


**EN MOUVEMENT  
DANS LE RESPECT DES NORMES**




**CATALOGUE DE TAMBOURS DE FREIN  
BREMSTROMMELN  
BRAKE DRUMS**

**SAMKO®**



**EDITION 23**



## EQUIVALENCES

# SANKO

A  
B  
C

D  
E  
F

H  
I  
K  
L

M

N  
O  
P  
R

S  
T  
U

V

EQUIVALENCES

# CERTIFICATION



N° QUAL/1996/6111b

**SAMKO**

**PIECES DE RECHARGE ET ORGANES DE FREINAGE, DE  
SUSPENSION ET DE DIRECTION POUR VEHICULES  
INDUSTRIELS.**

**SPARE PARTS AND BRAKE, SUSPENSION AND STEERING  
COMPONENTS FOR INDUSTRIAL VEHICLES.**

**6, rue Jacques Anquetil ZI de l'Argentière F-95142 GARGES-LES-GONESSE  
103, rue de l'Industrie Parc d'Activités F-69800 SAINT-PRIEST**

AFAQ certifie que pour les activités et les sites référencés ci-dessus toutes les dispositions mises en oeuvre pour répondre aux exigences requises par la norme internationale :  
*AFAQ certifies that all the arrangements covering the above mentioned activities and locations are established to meet the requirements of the international standard :*

**ISO 9001 : 2000**

ont été examinées et jugées conformes.  
*have been examined and found conform.*

**2002-07-18**

(année/mois/jour) Il est valable jusqu'au\*  
*It is valid until\**

**2005-08-21**

(year/month/day)

Le Président du Comité de Certification  
*The President of the Certification Committee*

**C. GUERIN**

Le Directeur Général d'AFAQ  
*The Managing Director of AFAQ*

**O. PEYRAT**

Le Représentant de l'Entreprise  
*On Behalf of the Firm*

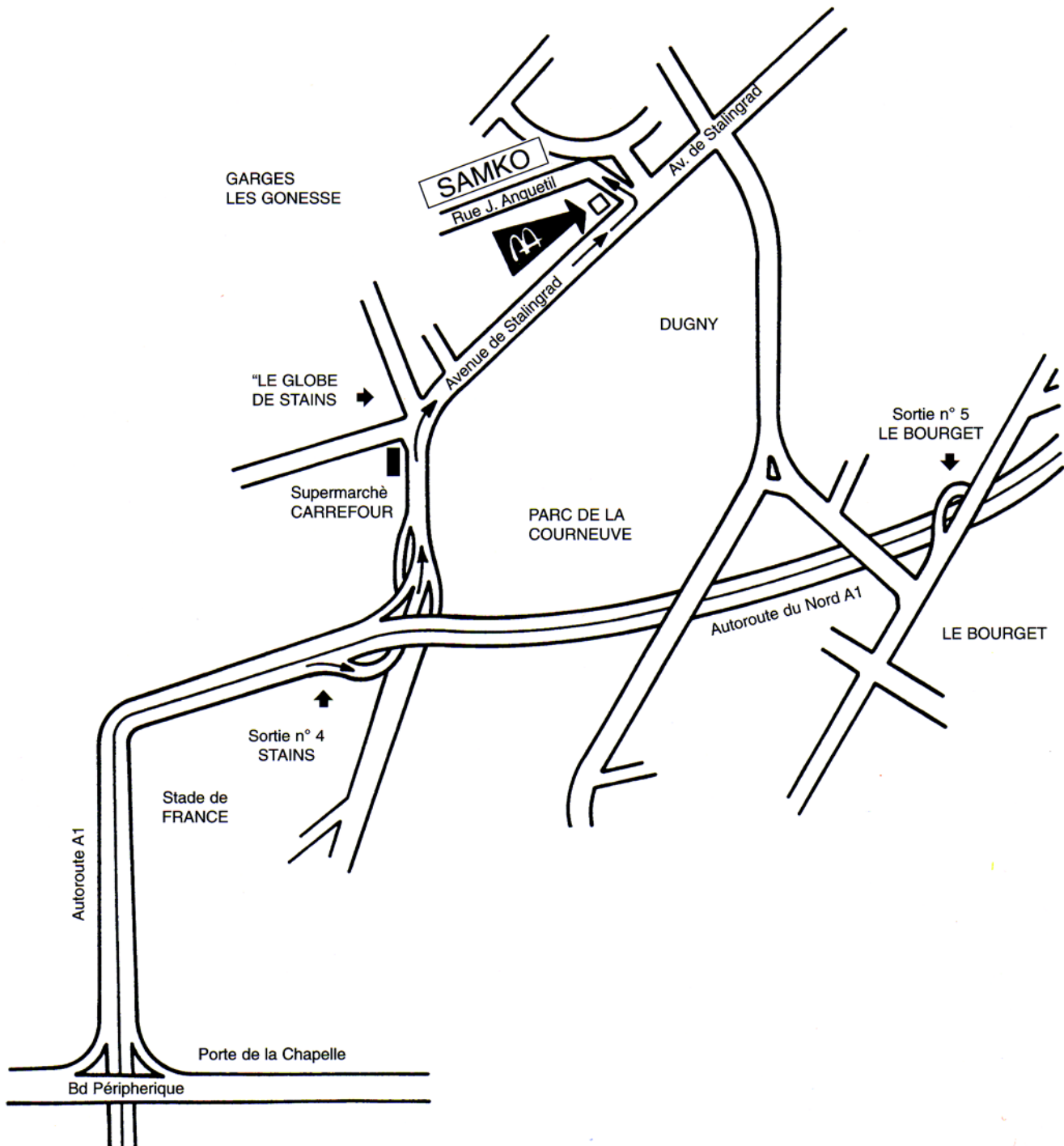
**G. KOSKAS**

CATALOGUE DE TAMBOURS DE FREIN  
BREMSTROMMELN  
BRAKE DRUMS

CATALOGUE 2003 - EDITION N° 23



6, RUE JACQUES ANQUETIL - Z.I. DE L'ARGENTIERE  
F. 95142 GARGES LES GONESSE - B.P. 49  
Téléphone: 01.34 53 63 38 - Telefax 01.34 53 64 25  
E-mail: [mail@samko.fr](mailto:mail@samko.fr)  
Site: [www.samko.fr](http://www.samko.fr)



## INDEX

ACERBI	8	ILASA	30
ACKERMAN	8	IVECO	30
ACTM	8	KAISER	37
ATCOMEX	9	KASSBOHRER	38
AVIA	10	LAG	40
BAJ & FOND	10	LECINENA	40
BARTOLETTI	10	LOHR	40
BENALU	11	MACK	41
BLUMHARD	12	MAGIRUS	41
BPW	12	MAN	43
CODER	14	MERCEDES	48
COLAERT	14	MONTENEGRO	68
CRANE FRUEHAUF	15	MOOS GEAR	68
DAF	16	NEOPLAN	69
DACAUVILLE	22	PEGASO	70
DOLL	22	RANDON	71
DORSEY	22	RVI	72
DUPILLIER (SAE)	23	ROR	91
EBRO	24	SAUER (SAF)	92
ERTEC	24	SCANIA	94
FAUVET GIREL	24	SPITZER	100
FILLIAT	25	TITAN	101
FRUEHAUF ALLEMAGNE	26	TRABOSA	102
FRUEHAUF ESPAGNE	26	TRAILOR	103
FRUEHAUF FRANCE - SMB -	27	UMBERTO PIACENZA	104
FORD	28	VAN HOOL	105
HENSCHEL	29	VIBERTI	106
HANOMAG	29	VOLVO	107
HENDRICKSON	29	EQUIVALENCES	113
HEULIEZ	30		

## DIMENSIONS DES TAMBOURS'DE FREIN

CES CROQUIS ET DIMENSIONS VOUS PERMETTRONT:

- DE CONTROLER LE TAMBOUR CORRESPONDANT A UNE MARQUE OU A UN TYPE DE VEHICULE DONNE

- D'IDENTIFIER LE TAMBOUR DANS LE CAS OU LE MARQUE ET LE TYPE DE VEHICULE VOUS SONT INCONUS.

**A:** ALESAGE DU TAMBOUR

**B:** PORTEE DE FREINAGE

**C:** CENTRAGE DE MOYEURX

**D:** ENTRAXE DES TROUS DE FIXATION

**Ø N:** NOMBRE DE TROUS DE FIXATION ET LEURS DIAMETRES

**H:** HAUTEUR TOTALE

**AV:** ESSIEU AVANT

**AR:** ESSIEU ARRIERE

## DIMENSIONS OF THE BRAKE-DRUMS

THANKS TO THESE SKETCHES AND DIMENSIONS:

- THE DRUM OF ANY TYPE OR BRAND MAY BE VERIFIED

- ANY DRUM MAY BE EASILY IDENTIFIED, IF THE TYPE OR THE BRAND ARE UNKNOWN

**A:** BRAKE FACE DIAMETER

**B:** BRAKE FACE WIDTH

**C:** HUB FIT

**D:** BOLT HOLE CIRCLE

**Ø N:** NUMBER OF BOLT HOLES AND DIAMETERS

**H:** OVERALL DEPTH

**AV:** FRONT AXLE

**AR:** BACK AXLE

## ABMESSUNGEN DER BREMS-TROMMELN

DIESE ZIEHNUNGEN UND ABMESSUNGEN DIENEN:

- ZUR KONTROLLE DER TROMMEL EINER GEGEBENEN FAHRZEUG-MARKE ODER EINES GEGEBENEN TYP

- ZUR IDENTIFIZIERUNG DER TROMMEL FÜR DEN FALL, DASS SIE WEDER DIE FAHRZEUGMARKE NOCH DEN FAHRZEUGTYP KENNEN

**A:** INNENDURCHMESSER

**B:** BREMSLACHE

**C:** NABENPASSUNG

**D:** LOCHKREIS

**Ø N:** ANZAHL UND DURCHMESSER DER BOLZENLOCHER

**H:** GESAMTHÖHE

**AV:** VORDERACHSE

**AR:** HINTERACHSE

NOTA:

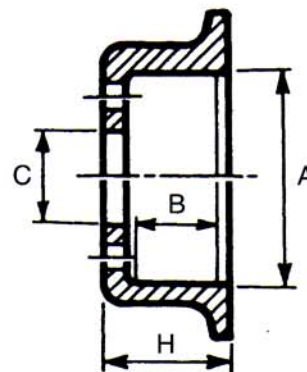
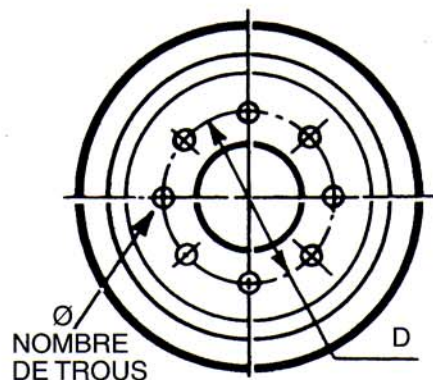
LES REFERENCES CONSTRUCTEURS NE SONT PRECISEES QUE POUR LA COMMODITE D'IDENTIFICATION DE PIECES

REMARK:

THE ORIGINAL REFERENCES ALLOW A BETTER IDENTIFICATION OF THE PARTS

AMMERKUNG:

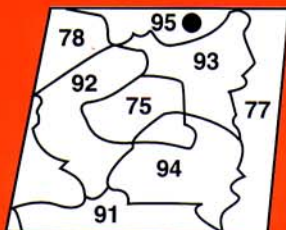
DIE ORIGINALNUMMERN DIENEN LEDIGLICH VERGLEICHSZWECKEN



# NOS SITES REGIONAUX

**SAMKO**

GARGES  
LES GONESSE



**SAMKO**

● **LILLE**

TEL. 03.20.52.62.60  
FAX. 03.20.52.50.60

**SAMKO**

● **PARIS**

TEL. 01.34.53.63.38  
FAX. 01.34.53.64.25

**SAMKO**

● **NANCY**

TEL. 03.83.18.01.70  
FAX. 03.83.18.01.79

**SAMKO**

● **NANTES**

TEL. 02.40.92.18.40  
FAX. 02.40.92.13.99

**SAMKO**

● **LYON**

TEL. 04.78.21.65.30  
FAX. 04.78.20.56.57

**SAMKO**

● **BORDEAUX**

TEL. 05.61.47.21.32  
FAX. 05.61.57.27.05

**SAMKO**

● **TOULOUSE**

TEL. 05.61.47.21.32  
FAX. 05.61.57.27.05

**SAMKO**

● **MARSEILLE**

TEL. 04.78.21.65.30  
FAX. 04.78.20.56.57



# CONDITIONS GENERALES DE VENTE

**Préambule:** Toute commande implique de plein droit l'adhésion sans réserve du Client aux présentes conditions générales de vente, à l'exclusion de tout autre document émanant du Client, notamment de conditions générales d'achat dont celui-ci aimerait se prévaloir et ce, même si SAS SAMKO en a eu connaissance.

## ARTICLE I: COMMANDE

1.1.: Toute commande, y compris celle déjà passée par téléphone, doit être confirmée par écrit le jour même par le client, par voie postale, porteur, télécopie, E.mail avec indication du point exact de livraison, du détail de la marchandise commandée, du prix convenu et accepté, du délai de livraison demandé.

1.2.: Toute commande non confirmée par écrit sera réputée acquise sur les caractéristiques de la commande passée par téléphone, le client ne pouvant alors se prévaloir d'une erreur d'interprétation ou de préparation pour retourner tout ou partie de la marchandise.

## ARTICLE II: ANNULATION – MODIFICATION

2.1.: Toute demande de modification ou d'annulation de commande devra être effectuée par écrit et adressée à SAS SAMKO, dans les 8 jours suivant la première notification de la commande initiale. A défaut, toute commande sera réputée acquise sur les caractéristiques de la commande initiale.

2.2.: L'annulation d'une commande n'est confirmée qu'après réception de l'accord écrit de SAS SAMKO. L'acheteur supportera toute indemnité de dédit qui serait exigée du fabricant en cas d'annulation de commande.

## ARTICLE III: PRIX

3.1.: Les prix figurant sur les catalogues et plaquettes publicitaires ne constituent ni une offre, ni un barème de prix (au sens de l'article 33 modifié de l'ordonnance de 1986). Ils sont donnés à titre indicatif et n'ont aucune valeur contractuelle.

3.2.: Nos prix s'entendent en EUROS, HORS TAXES, sans escompte, port et emballage en sus.

3.3.: Le tarif applicable sera celui en vigueur à la date de la passation de la commande, et figurant sur les documents définitifs de facturation. Les indications de prix figurant sur tout autre document que la facture n'ont qu'un caractère indicatif.

3.4.: Rabais, remise, ristourne : SAS SAMKO aura accordé des rabais, remises, ristournes au client, en fonction de critères quantitatifs ou qualitatifs, et en tenant compte de l'ensemble des services, bénéfiques et autres avantages qui peuvent résulter de la négociation du contrat de vente concerné.

## ARTICLE IV: DELAIS

4.1.: Les délais de livraison sont donnés à titre indicatif, sauf accord exprès entre le client et SAS SAMKO, constaté par un document écrit, visés par les deux parties.

4.2.: Les délais commencent à courir à compter du jour zéro. SAS SAMKO est en possession de tous les éléments techniques, légaux et financiers nécessaires à la réalisation de la commande. Aucune indemnité de retard ne pourra être exigée.

## ARTICLE V: LIVRAISON

5.1.: Aucune commande ne peut être annulée du fait d'un retard de livraison qui serait imputable à un fournisseur de SAS SAMKO. La responsabilité de SAS SAMKO ne pourra être engagée pour tout préjudice résultant de ce retard.

5.2.: Une commande déjà partiellement livrée ou réalisée ne peut en aucun cas être annulée.

5.3.: Toute retard de livraison dû à un fait caractéristique de la force majeure entraînera au choix de SAS SAMKO, soit la résiliation pure et simple du contrat, soit la prolongation des délais de livraison, et ce, sans qu'aucune partie ne puisse prétendre à aucune indemnité.

5.4.: La livraison s'entend soit de l'expédition de la marchandise (les frais de transport étant à la charge du client), ou sa mise à disposition dans le dépôt de SAS SAMKO.

5.5.: Les risques et périls (perte, vol, destruction) des marchandises même celles vendues franco de port sont à la charge exclusive du client dès leur expédition ou mise à disposition, tant pour les dommages subis par les marchandises que pour les dommages causés aux tiers.

## ARTICLE VI: CLAUSE DE RESERVE DE PROPRIETE – TRANSFERT DES RISQUES.

6.1.: Conformément à la loi n° 80-335 du 12 mai 1980, toutes les marchandises de SAS SAMKO sont livrées et vendues sous réserve de paiement intégral de celles-ci. Le non paiement, même partiel, autorise SAS SAMKO à récupérer ses marchandises chez l'acheteur après mise en demeure par lettre recommandée avec demande d'avis de réception demeurée infructueuse dans les huit jours de sa réception, et ce même, dans les cas de redressement ou de liquidation judiciaire du client.

6.2.: Par dérogation à l'article 1583 du code civil, l'expédition des marchandises opère transfert des risques à la charge du client.

## ARTICLE VII: GARANTIE ET PROTECTION DE MARCHANDISES.

7.1.: Sauf stipulation contraire, les commandes sont exécutées conformément

aux normes s'il en existe et avec les tolérances d'usage, en qualité courante et sans égard à l'emploi spécial auquel l'acheteur les destine.

7.2.: Aucune garantie n'est due lorsque la défectuosité ou la détérioration résulte d'événements revêtant les caractères de la force majeure.

7.3.: En tout état de cause, le client bénéficie des dispositions des articles 1641 et suivants du code civil relatifs à la garantie légale et contre les vices cachés.

7.4.: Aucune garantie n'est due lorsque la défectuosité ou la détérioration résulte du mauvais entretien, des mauvais traitements des marchandises par le client, de l'usage normale du bien, d'une erreur de montage ou d'une intervention sur le bien le rendant impropre à sa destination.

## ARTICLE VIII: RECEPTION DES MARCHANDISES – DEFAUT DE CONFORMITE.

8.1.: En cas de perte, substitution ou avarie liée au transport, le client doit en informer le transporteur dans le délai légal de 3 jours par lettre recommandée avec demande d'avis de réception ou par acte extra-judiciaire, en application de l'article 105 du code de commerce. Une copie de la lettre adressée au transporteur devra être adressée à SAS SAMKO.

8.2.: Cette règle étant d'ordre public, la responsabilité de SAS SAMKO, ne pourra être recherchée pour tout défaut de livraison lié au transport des marchandises.

8.3.: A la réception des marchandises, si le client constate que la marchandise n'est pas conforme au bon de commande, ou qu'elle est endommagée, il doit en informer SAS SAMKO par lettre recommandée avec demande d'avis de réception dans les 8 jours de la livraison.

8.4.: A défaut, le client sera réputé avoir accepté la livraison sans réserve.

8.5.: Le défaut de conformité d'une partie de la livraison ne dispense pas de l'obligation de payer toutes les marchandises pour lesquelles il n'existe aucune contestation.

8.6.: Aucun retour de marchandises ne sera accepté s'il n'a pas fait l'objet d'un accord exprès et écrit de SAS SAMKO. Sauf dans le cadre de l'application de la garantie, les retours ne peuvent porter sur des articles vendus et livrés par SAS SAMKO depuis moins de trois mois. Dans ce cas, la marchandise doit être retournée dans son emballage d'origine non ouvert ni détérioré en port payé. A défaut, il sera facturé au client une indemnité correspondant aux frais effectivement supportés pour la reprise, la remise en état ou le remplacement et le ré-emballage de la marchandise, majorés d'un montant correspondant à 15% du montant initial de la facture TTC, des articles retournés, pour les frais de traitement. Tout autre retour sera refusé, et la marchandise sera, au choix de SAS SAMKO soit renvoyée au client en port dû, soit tenue à sa disposition.

## ARTICLE IX: MODALITES DE PAIEMENT – INDEMNITES DE RETARD

9.1.: Sauf stipulation contraire, le paiement des marchandises s'effectue par traite directe, non soumise à acceptation, à 30 jours à compter de la fin de mois effectif de livraison.

9.2.: Sauf stipulation contraire, les factures sont payables, sans aucun escompte dans les trente jours qui suivent la date effective de livraison de la marchandise et doivent faire l'objet durant ce délai d'un règlement par chèque, virement ou traite acceptée à l'ordre de SAS SAMKO. A défaut, SAS SAMKO, émettra et présentera à l'établissement bancaire désigné par le client une traite directe, non soumise à acceptation, payable dès la fin du mois d'émission.

9.3.: En cas de non paiement à la date d'exigibilité rappelée sur la facture, le client sera redevable de plein droit de l'application d'un intérêt de retard égal à deux fois le taux d'intérêt légal (Loi 92-1442 du 31.12.1992)

9.4.: A défaut de paiement à l'une quelconque des échéances, les autres échéances deviendront immédiatement exigibles, même si elles ont donné lieu à des traites.

9.5.: En cas d'application de la clause de réserve de propriété, les acomptes versés resteront acquis au vendeur au titre de l'indemnité forfaitaire pour non paiement total ou partiel et en contrepartie de la dévalorisation des marchandises.

## ARTICLE X: CLAUSE PENALE

Si la carence du client rend nécessaire un recouvrement amiable ou judiciaire, le client s'engage à régler en sus du principal, des frais, dépens et émoluments ordinairement et légalement à sa charge, une indemnité fixée à 20% du montant TTC de la créance et ce, à titre de dommages et intérêts conventionnels et forfaitaires.


## ARTICLE XI: NULLITE D'UNE CLAUSE

Si l'une des clauses des présentes conditions générales se trouvait nulle ou annulée, les autres clauses n'en seraient pas pour autant annulées

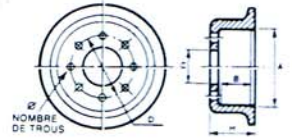
## ARTICLE XII: ATTRIBUTION DE JURIDICTION

De convention formelle, toute contestation (de quelque origine qu'elle soit) avec notre Société sera soumise à la seule juridiction des tribunaux de Paris.

**SAS SAMKO**



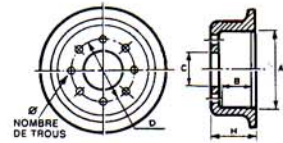
**SANKO**



types-model-typen	ESSIEU AXLE ACHSE	SAMKO	origine Oem reference Entspricht	A	B	H	C	D	N	O
<b>ACERBI</b> REMORQUES ET SEMI-REMORQUES										
419X178	FRUEHAUF	<b>50023</b>	AJA0489001	419	191	271	288	335	10	26
419X180	ROR			419	183	228	282,6	335	10	24,5
419X200	ROR	<b>50880</b>	2.010.912.821	419	215	260	282,6	335	10	24,5
419X200	ROR	<b>50032</b>	21 018 986 21 021 163 21 021 284	419	200	248	282,6	335	10	24,5
419X210	ROR	<b>50264</b>	21.023.066	419	219	261,5	290	335	6	20,5
420X180	BPW	<b>50120</b>	03 106 67 080	420	190	246	290	335	6	21
420X180 3 essieux	BPW	<b>50200</b>	03 106 67 120	420	190	246	290	335	10	23
420X200	BPW	<b>50045</b>	03 106 67 440	420	211	238	290	335	6	21
420X200	BPW	<b>50044</b>	03 106 77 040	420	215	275	290	335	10	23
420X200	BPW	<b>50231</b>	03 106 67 290	420	210	238	290	335	6	21
<b>ACKERMAN</b> REMORQUES ET SEMI-REMORQUES										
410X180	BPW	<b>50200</b>	03 106 67 120	420	190	246	290	335	10	23
420X200	BPW	<b>50044</b>	03 106 77 040	420	215	275	290	335	10	23
<b>ACTM</b> REMORQUES ET SEMI-REMORQUES										
305X80	RD S3208	<b>50265</b>	7.401.015	305	88	125	160	205	6	20,5
305X120 Titan, porte engin Kaiser	RD S3112 S3212	<b>50387</b>	6602 32 6605 32	305	138	160	160	205	6	21
305X120	RD S3012 S3112	<b>50364</b>	5902 07 865 000R	305	138	180	160	205	6	21
305X150	RD S3115 S3215	<b>50368</b>	6801 73	305	160	206,5	160	205	6	21



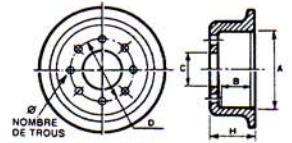
AV = Front = Vorn  
AR = Rear = hinten



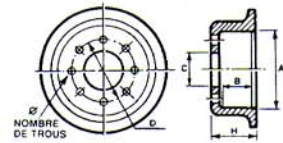
types-model-typen	ESSIEU AXLE ACHSE	SAMKO	origine Oem reference Entspricht	A	B	H	C	D	N	O
<b><u>ACTM</u></b>										
305X180	RD S3018	<b>50105</b>	6011 28	305	192	236	160	205	6	21
305X200	RD S3120-3220	<b>50374</b>	6709 55	305	210	256	160	205	6	21
305X200	RD S3220-3320	<b>50375</b>	7303 97	305	210	285	175,8	225	10	26,5
311X190 TM20000-22500 surbaissée 15"	ROR	<b>50033</b>	210 18 963	311	200	260	183	225	10	24,5
406X100	RD S4010	<b>50266</b>	5707 11	406	111	140	280	335	10	21
406X125	S4012	<b>50881</b>	5006 20	406	135	170	280	335	10	21
414X150	S4215	<b>50390</b>	5305 14	414	185	222	280	335	10	21
414X200-RD 4317	S4012-4212	<b>50392</b>	6007 45	414	225	260	280	335	10	21
420X150 - remorque Cepa	S4216	<b>50362</b>	7112 42	420	170	212	280	335	10	21
420X150	S4216	<b>50363</b>	7.502.001	420	170	212	280	335	10	23
419X180 TM20000-22500-25000 20"	ROR à bain d'huile	<b>50032</b>	21 018 986 21 021 163 21 021 284	419	200	248	282,6	335	10	24,5
420x200	RD S4220-4420	<b>50360</b>	6812 50 7501 109	420	210	242	280	335	10	23
420x200-VB-NH-GW- 10T-11T-13T-SN4218- 4220	BPW	<b>50231</b>	3 106 67 290	420	210	238	290	335	6	21
419X200 TM20000-22500-25000	ROR	<b>50031</b>	21 020 038 21 021 114 21 021 164	419	230	271	282,6	335	10	24,5
<b><u>ADIGE</u></b>										
VOIR VIBERTI										
<b><u>AEC</u></b>										
VOIR LEYLAND										
<b><u>ATCOMEX</u></b>										
REMRQUES ET SEMI- REMRQUES										
Semi-Remorque	BPW	<b>50044</b>	03 106 77 040	420	215	275	290	335	10	23



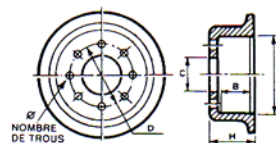
AV = Front = Vorn  
AR = Rear = hinten



types-model-typen	ESSIEU AXLE ACHSE	SAMKO	origine Oem reference Entspricht	A	B	H	C	D	N	O
<b>AVIA</b> POIDS LOURDS										
1600	AV	<b>50987</b>	620.002.130	254	73	103	161	205	5	21
	AR	<b>50988</b>	62.003.390	308	113	162	161	205	5	21
4000-5000	AV et AR		GA 1516	308	128	161	149	203	5	21
4500	AV et AR		BO 1623	308	85	154	149	203	5	21
3500-5600	AV	<b>50989</b>	61.002.401	330	112	170	160,3	205	6	21
	AR	<b>50990</b>	62.002.320	308	114	161	161	205	6	21
E60-E70-C150-D150	AV et AR	<b>50770</b>	22028500 ST5-1125 B2	330	97	176	130	203	5	22,5
AVIA-EBRO 83	AV <b>DISQUE</b>		61.002.950	263	24	53	96	118	5	M12
A30/0-31SG43	AV	<b>50124</b>	5.035.396.170	356	68	157	195	245	6	20,5
	AR	<b>50125</b>	5.000.004.299	360	88	126	210	245	6	20,5
<b>BAD</b> VOIR DAF										
<b>BAJ ET FOND</b> REMORQUES ET SEMI-REMORQUES										
BR104	RD S3115-3212- 3215	<b>50370</b>	6901 16	305	160	205	210	245	6	21
Moyeu étoile bain d'huile jusqu'à 16 T	Serie L Essieu 26	<b>50397</b>	10 098 610 098 609 3000 B	419	184	209	290	335	6	21
Moyeu étoile bain d'huile au dessus de 16T	Serie N Essieu 27	<b>50001</b>	10 099 609 4000L 1 064 0095 00	419	215	240	290	335	6	21
<b>BARTOLETTI</b> REMORQUES ET SEMI-REMORQUES										
G 3 G/iopé	BPW	<b>50231</b>	03 106 67 440	420	211	238	290	335	6	21



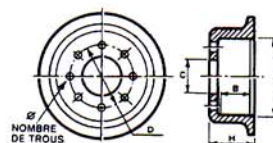
types-model-typen	ESSIEU AXLE ACHSE	SAMKO	origine Oem reference Entspricht	A	B	H	C	D	N	O
<b>BENALU</b>										
<b>REMORQUES ET SEMI-REMORQUES</b>										
Type BRETAGNE Moyeu à bras Type ALSACE C 5250	COLAERT	<b>50795</b>	6051218 6051085	414	213	248	280	335	6	21
Type BRETAGNE Moyeu disque	COLAERT	<b>50796</b>	6.051.219	414	213	248	280	335	10	23
Type ALSACE TP 8000 PM 4800	COLAERT	<b>50794</b>	605 10 72	414	162	198	280	335	10	23
Type ETMT 22510 ZMX Moyeu disque	ROR	<b>50031</b>	604 18 11 21 020 038 21 021 114 21 021 164	419	230	271	282,6	335	10	24,5
Moyeu étoile trillex	ROR	<b>50034</b>	604 1817 21 200 045	419	232	273	290	335	6	21
Type ETMS 22510 Moyeu disque	ROR	<b>50032</b>	604 18 10 21 018 986 21 021 163 21 021 284	419	200	248	282,6	335	10	24,5
Benalu 230 EHSM 8010 EHSM 10010	BPW	<b>50200</b>	604 3086 604 3872 031066712 0	420	190	246	290	335	10	23
Type Berry EHXZ 11000 EHXZ 11010 Moyeu étoile		<b>50045</b>	604 3486 A 1216 C A 5121 03 106 67 44 0	420	211	238	290	335	6	21
EHXZ 11000 Moyeu disque	BPW	<b>50044</b>	604 3586 03 106 77 04 0	420	215	275	290	335	10	23
Depuis 1982 Moyeu étoile	Propar	<b>50022</b>	A 15 597 31 105 AJA 0490 001	419	190	222	290	335	6	20,5
Depuis 1982 Moyeu étoile	Propar	<b>50023</b>	A 15 618 31 270 86 671 AJA 0489 002	419	191	271	288	335	10	26
	PSL	<b>50024</b>	A 314 68 AJB 002 6001 AJB0335001	419	188	228,6	288	335	10	26
<b>BERGISCHE VOIR</b>										
<b>BPW</b>										
<b>BERLIET</b>										
<b>VOIR RVI</b>										



types-model-typen	ESSIEU AXLE ACHSE	SAMKO	origine Oem reference Entspricht	A	B	H	C	D	N	O
<b>BLUMHARDT</b>										
<b>REMORQUES ET SEMI-REMORQUES</b>										
420X180 Semi-remorque 20 T	BPW	<b>50200</b>	151 500 86 03 106 67 12 0	420	190	246	290	335	10	23
420X200 Semi-remorque 20 T	BPW	<b>50044</b>	141 180 086 03 106 77 04 0	420	215	275	290	335	10	23
RZ 8043 Semi-remorque 10 T	SAUER									
<b>BPW</b>										
<b>REMORQUES ET SEMI-REMORQUES</b>										
300X150		<b>50202</b>	03 105 34 02 0 03 105 34 01 0	300	170	200	165	205	6	21
300X200	NR 10010	<b>50206</b>	03 105 46 03 0	300	216	245	190	225	10	21
300X200 avec gorge		<b>50192</b>	03 105 46 29 0	300	210,5	261,5	190	225	10	23
300X200 avec gorge	Même montage que 50192 ECO	<b>50575</b>	03 109 46 49 0	300	210,5	261,5	190	225	10	23
300X200 pour tole anti-chaueur		<b>50047</b>	03 105 46 10 0 03 105 46 12 0 03 10546 19 0	300	220	295	190	225	10	23
300X200 pour tole anti-chaueur avec gorge		<b>50211</b>	03 105 46 20 0	300	214	295	190	225	10	23
300X200 avec gorge	Même montage que 50211 ECO		03 109 46 40 0	300	214	295	190	225	10	23
350X60		<b>50275</b>	03 105 84 18 0	350	68,5	108	165	205	6	21
300X180 avec gorge		<b>50277</b>	03 105 90 05 0	360	189	221	230	275	8	23
300X200 avec gorge		<b>50230</b>	03 105 90 02 0	360	208	260	230	275	8	23
360X200 avec gorge	Même montage que 50230 ECO		03 109 90 22 0	360	208	260	230	275	8	23
360X200 avec gorge	KR 10010	<b>50191</b>	03 105 90 04 0	360	208	260	190	225	10	23



AV = Front = Vorn  
AR = Rear = hinten

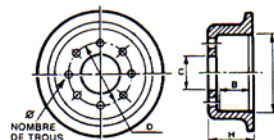


types-model-typen	ESSIEU AXLE ACHSE	SAMKO	origine Oem reference Entspricht	A	B	H	C	D	N	O
<b>BPW</b>										
360X200 avec gorge	Même montage que 50191 ECO		03 109 90 24 0	360	208	260	190	225	10	23
400X120		<b>50046</b>	03 106 27 06 0	400	145	171	290	335	6	21
420X180		<b>50226</b>	03 106 67 62 0	420	190	229	290	335	10	23
420X180 avec gorge	Même montage que 50226 ECO	<b>50489</b>	0310967820 0310967120	420	190	229	290	335	10	23
420X180	Trilex	<b>50120</b>	03 106 67 08 0	420	190	246	290	335	6	21
420X180	EHZ/S 8010 9010	<b>50200</b>	03 106 67 12 0 03 106 67 40 0 03 106 67 43 0	420	190	246	290	335	10	23
420X180		<b>50223</b>	03 106 65 03 0	420	190	246	290	275	8	21
420X180 avec gorge		<b>50227</b>	03 106 67 54 0	420	191	249	290	335	10	23
420X180 avec gorge	Même montage que 50227 ECO	<b>50559</b>	03 109 67 74 0	420	191	249	290	335	10	23
420X180 avec gorge		<b>50228</b>	03 106 67 57 0	420	191	249	290	335	6	21
420X200		<b>50231</b>	03 106 67 29 0	420	210	238	290	335	6	21
420X200		<b>50232</b>	03 106 77 28 0	420	216	256	290	335	10	23
420X200 avec gorge		<b>50233</b>	03 106 77 57 0	420	209,5	259	290	335	10	23
420X200 avec gorge	Même montage que 50233 ECO		03 109 77 77 0	420	109,5	259	290	335	10	23
420x200		<b>50044</b>	03 106 77 04 0 03 106 77 21 0	420	215	275	290	335	10	23
420x200		<b>50021</b>	03 106 77 14 0	420	215	275	290	335	10	21
420X200 avec gorge et nervures		<b>50151</b>	03 106 77 53 0	420	215	284	290	335	10	23
420X200 avec gorge		<b>50048</b>	03 106 77 52 0	420	215	287	290	335	10	23
420X200 avec gorge	Même montage que 50048 ECO	<b>50569</b>	03 109 77 72 0	420	215	287	290	335	10	23





AV = Front = Vorn  
AR = Rear = hinten



types-model-type	ESSIEU AXLE SAWKO	SAMKO	origine Oem reference Entspricht	A	B	H	C	D	N	O
<b>BPW</b>										
420X200		<b>50239</b>	03 106 77 45 0	420	211	290	290	335	10	23
420X200 avec gorge et nervures		<b>50830</b>	03 106 77 63 0	420	214	297	290	335	10	23
420X200 avec gorge		<b>50907</b>	03 106 77 59 0	420	212	293,5	290	335	10	23
420X200 avec ailettes		<b>50241</b>	03 106 77 11 0 03 106 77 36 0	420	212	293,5	290	335	10	23
420X200		<b>50153</b>	03 106 67 01 0	420	225	328	290	335	10	23
420X200 avec gorge		<b>50244</b>	03 106 87 12 0	420	225	294	290	335	10	23
<b>BPW REMORQUES</b>										
420X200	ECOMAX	<b>051005</b>	03 109 77 18 0	420	209	284	290	335	10	23
300X150			03 105 36 09 0	300	170	200	190	225	10	23
420X180	ECOMAX	<b>051066</b>	03 109 67 19 0	420	184	227	290	335	10	23
300X200 NHZF 11010 avec gorge (MM montage que B 1330) 50211		<b>50830</b>	03 106 77 63 0	420	214	297	290	335	10	23
420X200	ECOMAX	<b>051068</b>	03 109 77 17 0	420	207	259	290	335	10	23
420X200 avec nervures	ECOMAX	<b>051067</b>	03 109 77 24 0	420	290	285	290	335	10	23
420X200 Même montage que 50233 avec gorge	ECO	<b>051069</b>	03 109 77 77 0 03 106 77 63 0	420	214	297	290	335	10	23
<b>CODER REMORQUES ET SEMI-REMORQUES</b>										
RR 200 C 10 - SGP 32 CO 32 320 L 2 EMS 290		<b>50036</b>	308 651 80 25 002 01	420	209	244	280	335	10	21
E 32 - 3202 2 et 3 essieux 2 F 39202	RTC 105	<b>50020</b>	70 035 244 098 85 046 16 001	419	212	259	295	335	10	21
Type originai 3 essieux auto-vireur	SAUER	<b>50113</b>	1 064 0060 02	420	190	227	290	335	10	23
	BPW	<b>50044</b>	03 106 77 04 0 80 106 77 04 0	420	215	275	290	335	10	23
310X190 surbaissée	ROR	<b>50033</b>	210 18 963	311	200	260	183	225	10	24,5
420X180	ROR	<b>50032</b>	210 18 986 210 21 163	419	200	248	282,6	335	10	24,5
420X220	ROR	<b>50031</b>	210 21 114	419	230	271	282,6	335	10	24,5
420X180	BPW	<b>50226</b>	03 106 67 62 01	420	190	225	290	335	10	23



A  
B  
C

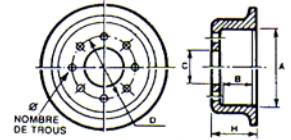
D  
E  
F



# SANKO



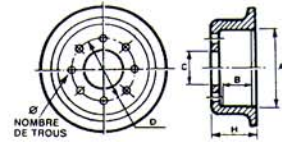
AV = Front = Vorn  
AR = Rear = hinten



types-model-typen	ESSIEU AXLE ACHSE	SAMKO	origine Oem reference Entspricht	A	B	H	C	D	N	O
<b>DAF</b> <b>BUS ET AUTOBUS</b>										
MB 200 FM-FAS-FAT 2000-2005	AV	<b>50910</b>	218.692	419	140	190	285	335	10	23
	AR	<b>50911</b>	217.264	419	195	247	285	335	10	23
SB 220 SB 402	AV	<b>50876</b>	94.903	420	163	228	285	335	10	24
	AR	<b>50558</b>	367.072	419	216	284	285	335	10	24
SB 3000 SBR 3000 F 2700	AV 420X150	<b>50935</b>	284.620	420	163	227	285	335	10 +2 +2	24 M12 L14
	AV 420X150 renforcé	<b>50876</b>	94.903	420	163	227	285	335	10 +2 +2	24 M12 L14
	AR 420X200	<b>50556</b>	595.222	420	216,5	283,5	285	335	10 +2 +2	24 M12 L14
	AR 420X200	<b>50304</b>	368.829	420	216,5	291,5	285	335	10 +2 +2	24 M12 L14
	AR 420X240	<b>50557</b>	395.247	420	250	315	285	335	10 +2 +2	24 M12 L14
	AR	<b>50558</b>	367.072	419	216,5	283,5	285	335	10 +2 +2	24 M12 L14



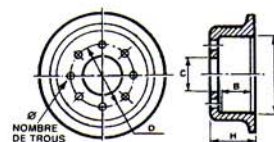
AV = Front = Vorn  
AR = Rear = hinten



types-model-typen	ESSIEU AXLE ACHSE	SAMKO	origine Oem reference Entspricht	A	B	H	C	D	N	O
<b>DAF</b> <b>POIDS LOURDS</b>										
AT 1902 6X4 ATE 2400 AZ 1902 6X6 FA 2205 DU FT 2205 DU DO 2600 DP 2000-2200-2400 2600DKA 2605DKA - DKB FM	AV N122	<b>50296</b>	581 333 581 993	419	135	190	285	335	10	23
	AV	<b>50910</b>	218 692 591 993 905 782	419	140	190	285	335	10	23
	AR 2676	<b>50911</b>	217.264	419	195	247	285	335	10	23
FTT 2605 DKB FAT 2005 6X4 FAT 2005 DU 6X4 FAT 2205 DU 6X4 FAM 2000 - 2005 FAS 2000 - 2005	AV	<b>50910</b>	218 692 591 993 905 782	419	140	190	285	335	10	23
	AR 2055	<b>50115</b>	190 022 191 173	419	164	230	285	335	10	33
F 2300 FA- FT- DKT FA 2800 FT 2800 FT 2805 DKT	AV N172	<b>50051</b>	117.351	419	165	228	285	335	10	25
	AR	<b>50052</b>	161.518	419	193	262	285	335	10	33
FAT 2800 FAS 2800 FTT 2800 - 2805	AV N142	<b>50051</b>	117.351	419	165	228	285	335	10	25
	AR 2055	<b>50115</b>	190 022 191 173	419	164	230	285	335	10	33
YA 66	AV N142	<b>50054</b>	638 167 904 549	419	165	230	285	335	10	24
	AR	<b>50933</b>	167.404	419	188	247	285	335	10	24
F 700 F 780	AV	<b>50706</b>	017 936 6 017 936	310	112	179	165	205	6	19,5
	AR	<b>50500</b>	017 937 6 017 937	310	130	193	165	205	6	19,5



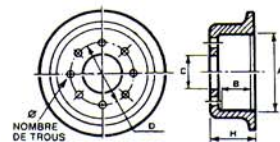
AV = Front = Vorn  
AR = Rear = hinten



types-model-typen	ESSIEU AXLE ACHSE	SAMKO	origine Oem reference Entspricht	A	B	H	C	D	N	O
<b>DAF</b>										
F 900 - F 1100 FA 700 - DE 325 FA 900 - DE 325	AV	<b>50707</b>	017 938 6 017 938	325	134	201	207	245	6	19,5
	AR	<b>50711</b>	017 939 017 939	325	155	222	207	245	6	19,5
F 1200	AV	<b>50712</b>	228 520 010 441	356	110	180	228	275	8	21,5
	AR	<b>50713</b>	108 611 010 091	356	106	158	228	275	8	21,5
F 1400 - 1400 D	AV	<b>50135</b>	172.046	394	134	201,5	228	275	8	21,5
	AR	<b>50101</b>	173.285	394	156	218	228	275	8	21,5
F 1600 Ancien Montage	AV	<b>50135</b>	172.046	394	134	201,5	228	275	8	21,5
	AV N94	<b>50912</b>	172.435	406	113	165	226	275	8	23
	AR		172.365							
	AR	<b>50101</b>	172.285	394	156	218	228	275	8	21,5
F1600 NOUVEAU MONTAGE	AV	<b>50922</b>	636.176	406	137	211	285	335	10	24
1300 - 1500 - 1700	AV et AR	<b>50292</b>	94.898	360	180	230	226	275	8	22
F 1800	AV		503.785	394	138	195	285	335	10	25
	AR 2055	<b>50115</b>	190 022 191 173	419	164	230	285	335	10	33
F 1900	AV 101	<b>50876</b> EX 50935	O94 903 1233 482	420	163	228	285	335	10	24
	AR 2255		595.230							



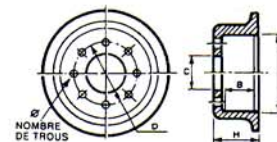
AV = Front = Vorn  
AR = Rear = hinten



types-model-typen	ESSIEU AXLE ACHSE	SANKO	origine Oem reference Entspricht	A	B	H	C	D	N	O
<b>DAF</b>										
<u>F 2000</u>										
Centrage par goujons	AV N 122	<b>50910</b>	218 692 591 993	419	140	190	285	335	10	23
Centrage par goujons	AV 142	<b>50051</b>	117.351	419	165	228	285	335	10	25
Centrage par moyeu	AV N 142	<b>50054</b>	638 167 904 549	419	165	230	285	335	10	24
Centrage par goujons	AR 2255	<b>50115</b>	191 173 190 022	419	164	230	285	335	10	33
Centrage par moyeu	AR 2255	<b>50141</b>	638.161	419	165	234	285	335	10	24
<u>F2100-2200-2300-2500</u>										
Centrage par goujons	AV N 142	<b>50051</b>	117.351	419	165	228	285	335	10	25
Centrage par moyeu	AV N 142	<b>50054</b>	638 167 904 549	419	165	230	285	335	10	24
Centrage par moyeu	AV N 142	<b>50876</b> EX 50935	094 903 123 34 62	420	163	228	285	335	10	24
Centrage par goujons	AR 2255	<b>50115</b>	191 173 190 022	419	164	230	285	335	10	33
Centrage par moyeu	AR 2255	<b>50141</b>	638.161	419	165	234	285	335	10	24
Montage Européen	AR 2255	<b>50930</b>	674.287	419	187	247	285	335	10	24
Centrage par moyeu	AR 2255 2699	<b>50053</b>	638 160 364 941	419	190	262	285	335	10	24
Centrage par goujons	AR 2699	<b>50052</b>	161.518	419	193	262	285	335	10	33
<u>F 2200</u>										
Ancien montage	AV	<b>50910</b>	218 692 591 993 905 782	419	140	190	285	335	10	23
	AR	<b>50911</b>	217.264	419	195	247	285	335	10	23



AV = Front = Vorn  
AR = Rear = hinten

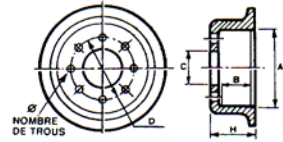


types-model-typen	ESSIEU AXLE ACHSE	SAMKO	origine Oem reference Entspricht	A	B	H	C	D	N	O
<b>DAF</b>										
F 2600 DK 4 F 2600 DK 13	AV	<b>50910</b>	218 692 591 993 905 782	419	140	190	285	335	10	23
	AR 2055	<b>50115</b>	191.173	419	193	262	285	335	10	33
	AR	<b>50911</b>	217.264	419	195	247	285	335	10	23
F 2700	AV N 142	<b>50876</b> EX 50935	094 903 123 34 62	420	163	228	285	335	10	24
	AR 1346	<b>50936</b>	365.579	420	216	287,5	285	335	10	24
	AR	<b>50557</b>	387 964 395 247	420	252	313	285	335	10	24
N 2800 Centrage par goujons Centrage par moyeu Centrage par goujons	AV N 142	<b>50051</b>	117.351	419	165	228	285	335	10	25
	AV N 142	<b>50054</b>	638 167 904 549	419	165	230	285	335	10	24
	AR 2699	<b>50052</b>	161.518	419	193	262	285	335	10	33
	AR 2699	<b>50053</b>	638 160 364 941	419	190	262	285	335	10	24
F 2800-3300-3600	AV N 142	<b>50876</b> EX 50935	094 903 123 3462	420	163	228	285	335	10	24
	AV N 142	<b>50054</b>	638 167 904 549	419	165	230	285	335	10	24
	AR 2699	<b>50053</b>	638 160 364 941	419	190	262	285	335	10	24
	AR 1346-1353	<b>50936</b>	365.579	420	216	287,5	285	335	10	24
	AR 2699	<b>50931</b>	360.559	420	215	282,5	285	335	10	24
	AR	<b>50580</b>	754.397	420	216	287	285	335	10	24
	AR	<b>50558</b>	367.072	419	216	284	285	335	10	24
AR	<b>50556</b>	595.222	420	216	284	285	335	10	24	





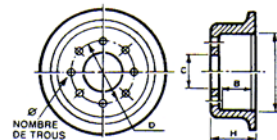
AV = Front = Vorn  
AR = Rear = hinten



types-model-type	ESSIEU AXLE SAWKO	SAMKO	origine Oem reference Entspricht	A	B	H	C	D	N	O
<b>DAF</b>										
FA-FT 65-75-85-95	AV	<b>50847</b>	386563 090500	420	190	240	285	335	10	24
	AV N 142	<b>50876</b> EX 50935	094903 1233462 284620 595225	420	163	228	285	335	10	24
	AR 1346	<b>50936</b>	365.579	420	216	287,5	285	335	10	24
	AR	<b>50558</b>	367.072	419	216	284	285	335	10	24
	AR	<b>50556</b>	595.222	420	216	284	285	335	10	24
	AR	<b>50580</b>	754.397	420	216,5	287	285	335	10	24
<u>95(6X4)</u>	AV et AR	<b>50859</b>	090498 275824 1232806							
<b>DAF Camion</b>										
Road Runner Types 6-8 F45.120 - F45.130	AR	<b>051059</b>	RAK5412	325	109	176,5	163	205	6	20
<b>DAF REMORQUES ET SEMI-REMORQUES</b>										
AT 20 - 32 - 40 LTI 4000 - 2400 AT 1728	EHZ 10010	<b>50044</b>	561455 736100 0 31 0677 040	420	215	275	290	335	10	23
AW 20 - 32	420X200	<b>50021</b>	031 0677140	420	215	275	290	335	10	21
KT 21 - 32 F Semi remorque 2 essieux chassis benne ND 24 - 36/1 F 3 essieux	420X180	<b>50200</b>	709167 0310677120	420	190	246	290	335	10	23



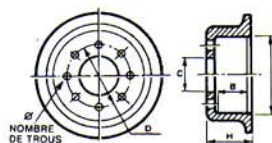
AV = Front = Vorn  
AR = Rear = hinten



types-model-typen	ESSIEU AXLE ACHSE	SAMKO	origine Oem reference Entspricht	A	B	H	C	D	N	O
<b>DAIMLER-BENZ</b> <u>VOIR MERCEDES</u>										
<b>DECAUVILLE</b> <b>REMORQUES ET SEMI</b> <b>REMORQUES</b>										
Semi-remorque type PSRW 45 - 32 - 73823 Semi à benne 420x200 PKPL	EH 12 W 2/13000 1 double essieu 28 Tonnes	<b>50231</b>	0 559 164 A 1216 C A 5121 03 106 67 440	420	211	238	290	335	6	21
DSRW 32 Semi remorque à benne 32 T - PTC		<b>50044</b>	46 073 03 106 77 040	420	215	275	290	335	10	23
<b>DOLL</b> <b>REMORQUES ET SEMI</b> <b>REMORQUES</b>										
420X180 Fardier 8/10 tonnes	BPW	<b>50200</b>	03 106 67 12 0	420	190	246	290	335	10	23
420X200 Fardier-Triqueballe Type 20 8/10/13/14 tonnes	BPW EHZW 2/10010	<b>50044</b>	8 008 618 03 106 77 04 0	420	215	275	290	335	10	23
420X200 avec gorge	BPW 2/1010	<b>50048</b>	03 106 77 52 0	420	215	284	290	335	10	23
420X220 avec gorge	BPW	<b>50244</b>	8 008 631 03 106 87 12 0	420	225	294	290	335	10	23
<b>DORSEY</b> <b>REMORQUES ET SEMI</b> <b>REMORQUES</b>										
	RD	<b>50392</b>	600 745 893 620	414	225	260	280	335	10	21
	ROR	<b>50032</b>	21 018 986 21 021 163 21 021 284	419	200	248	282,6	335	10	24,5
	BPW	<b>50045</b>	894 563 A 5121 A 1216 C 03 106 67 44 0	420	210	238	290	335	6	21



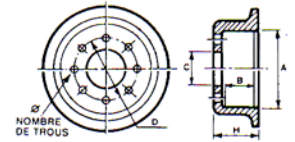
AV = Front = Vorn  
AR = Rear = hinten



types-model-type	ESSIEU AXLE SAWKO	SAMKO	origine Oem reference Entspricht	A	B	H	C	D	N	O
<b>S.A.E. GIGANT REMORQUES</b>										
356X200	S 3520 7404	<b>051047</b>	87 07 105	355	208	275	175	225	10	26
<b>DUPIILLIER (S.A.E.) REMORQUES ET SEMI-REMORQUES</b>										
305X125	S 3112	<b>50387</b>	6602 32 6602 032	305	138	160	160	205	6	21
305X150	S 3115 S 3215	<b>50368</b>	6801 73	305	160	206	160	205	6	21
305X150 Nicolas	S 3215 S 3115	<b>50372</b>	7001 21	305	160	210	185	225	10	23
305X1 50		<b>50373</b>	730538	305	160	234	175,8	225	10	26,5
305X150	S 3315 7404S	<b>50451</b>	810326	305	175	218	175,8	225	10	26,5
305X180	S 3018	<b>50105</b>	6011 28	305	192	236	160	205	6	21
305X200	S 3120 S 3220	<b>50374</b>	6709 55	305	210	256	160	205	6	21
305x200	S 3220 7404 S	<b>50376</b>	7901 60	305	210	256	175,8	225	10	26,5
305X200	S 3120 S3220	<b>50106</b>	6812 28 114 3000 S	305	210	256	185	225	10	23
305X200	S 3220 S3320	<b>50375</b>	730397	305	210	285	175	225	10	26,5
355X150	S 3515	<b>50290</b>	8.702.035	355	158	216	225	275	8	26
414X200	S 4012 S 4221	<b>50392</b>	600745	414	225	260	280	335	10	21
420X150	S 4216 S 4416	<b>50362</b>	711242 7112 042	420	170	212	280	335	10	21
420X150	S4216 S4416	<b>50363</b>	7.502.001	420	170	212	280	335	10	23
420X200 Remorque CEPA fixation standard	S4420	<b>50361</b>	701250 7012050	420	210	242	280	335	10	21
420X200	S4220 S4420	<b>50360</b>	681250 7501 109	420	210	242	280	335	10	23
420X200 3 essieux 7304-9304	S4420	<b>50382</b>	8.406.044	420	207	260	285	335	10	26,5



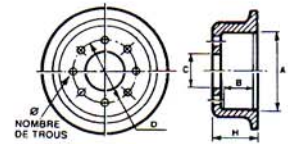
AV = Front = Vorn  
AR = Rear = hinten



types-model-typen	ESSIEU AXLE ACHSE	SAMKO	origine Oem reference Entspricht	A	B	H	C	D	N	O
<b>EBRO</b> <b>NISSAN</b> <b>POIDS LOURDS</b>										
L 35 L 45	AV	<b>50987</b>	0 62 002 130	254	73	103	161	205	5	21
	AR	<b>50988</b>	0 62 003 390	308	114	161	161	205	5	21
L 60 L 80	AV	<b>50989</b>	0 61 002 401	330	115	170	161	205	6	21
	AR	<b>50990</b>	0 62 002 320	308	114	161	161	205	6	21
C 150 - D 150 B 15 - C 350 - D 350 E 60 - 70 35	AV	<b>50991</b>	22 028 500 ST5-1125B2	330	97	176	130	203	5	22,5
	AR		7RT1126	381	100	196	143	203	5	22,5
CK 20 - TK 20 - TK 21	AV		40 266 901 02	400	145	182	240	285	10	22,5
	AR	<b>50307</b>	43 207 901 06	410	191	244	240	285	10	22,5
<b>ERTEC</b> <b>REMORQUES ET SEMI</b> <b>REMORQUES</b>										
	BPW	<b>50044</b>	03 106 77 040	420	215	275	290	335	10	23
<b>FAUVET-GIREL</b> <b>REMORQUES ET SEMI</b> <b>REMORQUES</b>										
	CODER	<b>50036</b>	80 25 002 01	420	209	244	280	335	10	21
	BPW	<b>50045</b>	03 106 67 44 0	420	210	238	290	335	6	21
	RD	<b>50392</b>	6007 45	414	225	260	280	335	10	21



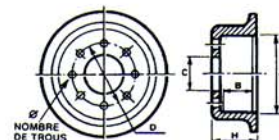
AV = Front = Vorn  
AR = Rear = hinten



types-model-typen	ESSIEU AXLE ACHSE	SAMKO	origine Oem reference Entspricht	A	B	H	C	D	N	O
<p><b>FIAT</b> VOIR IVECO</p>										
<p><b>FILLIAT</b> REMORQUES ET SEMI REMORQUES</p>										
420X160 WRZ 8042	BPW	<b>50218</b>	03 106 57 06 0	420	177	233	290	335	10	23
420X180	BPW 8010	<b>50200</b>	03 106 67 12 0	420	190	246	290	335	10	23
420X180 RS 8442 - RLS 8442	SAF SAUER	<b>50113</b>	1 064 0060 02	420	190	227	290	335	10	23
420X200 RZT/WRZT 8142 - 8242 8342 - 8442 - 11042 - 11242 RZT 14242 - 16242 - 11042 - 11242	SAF SAUER	<b>50111</b>	1 064 0104 01	420	215	258	290	335	6	21
420X200 WRZ 6242 RZ 8442 RS 11242 RLS 11242	SAF SAUER	<b>50112</b>	1 064 0108 01	420	215	258	290	335	10	23
420X200	SAF BPW		105 40 104 00 03 106 77 05 0	420	212	266	290	335	10	23
420X200 WRZ 6042 RZ 14141	SAF	<b>50411</b>	1 064 0065 08	420	215	326	290	335	10	23
<p><b>FREJAT</b> VOIR ESSIEU RD VOIR ESSIEU COLAERT</p>										



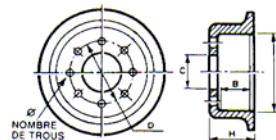
AV = Front = Vorn  
AR = Rear = hinten



types-model-typen	ESSIEU AXLE ACHSE	SANKO	origine Oem reference Entspricht	A	B	H	C	D	N	O
<b>FRUEHAUF ALLEMAGNE REMORQUES ET SEMI REMORQUES</b>										
420X180	BPW	<b>50200</b>	03 106 67 12 0 08 106 67 12 0	420	190	246	290	335	10	23
420X180	BPW	<b>50120</b>	03 106 67 08 0 08 106 67 08 0	420	190	246	290	335	6	21
420X200	BPW	<b>50044</b>	03 106 77 04 0 08 106 77 04 0	420	215	275	290	335	10	23
420X200	BPW	<b>50241</b>	03 106 77 11 0 08 106 77 11 0	420	220	307	290	335	10	23
420X200	BPW	<b>50243</b>	03 106 77 02 0 08 106 77 02 0	420	220	344	290	335	10	23
<b>FRUEHAUF ESPAGNE REMORQUES ET SEMI REMORQUES</b>										
311X203		<b>50381</b>	M00 6867 86960	311	215	300	178	225	10	26
419X178		<b>50404</b>	21.403	419	192	218	290	335	10	21
419X178		<b>50403</b>	21.304	419	192	218	290	335	6	21
419X178		<b>50401</b>	25.130	419	188	222	284	335	5	21
419X178		<b>50402</b>	21.104	419	190	224	241	285,5	6	16,5
419X178		<b>50024</b>	21.422	420	190	228,6	288	335	10	26
419X178		<b>50023</b>	21.419	420	192	271	288	335	10	26
419X203		<b>50288</b>	AJB 0121 1 21 428	419	213	283,5	288	335	10	26
419X178	SMB	<b>50295</b>	M00 6166 AJB 0465001	419	198,5	243,7	288	335	10	26
419X203	SMB	<b>50294</b>	M00 3176 AJB 0465002	419	211	256,2	288	335	10	26



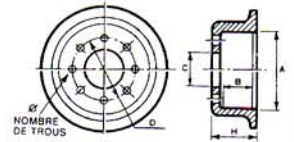
AV = Front = Vorn  
AR = Rear = hinten



types-model-typen	ESSIEU AXLE ACHSE	SAMKO	origine Oem reference Entspricht	A	B	H	C	D	N	O
<b>FRUEHAUF</b>										
<b>FRANCE</b>										
<b>REMORQUES ET SEMI REMORQUES</b>										
305X125 Porte-engins	RD CT 32	<b>50387</b>	33 793 6602 32	305	138	160	160	205	6	21
305X150	RD S 3115	<b>50368</b>	31 875 6801 73	305	160	206	160	205	6	21
305X180 Porte-engins	RD CT 20	<b>50105</b>	33 788 6011 28	305	192	236	160	205	6	21
305X200 Surbaissée	RD S 3120 66 655	<b>50374</b>	63 928 6709 55	305	210	256	160	205	6	21
311X203 Moyeu roue disque P15-1		<b>50381</b>	MO 06 867 A 25 652 86 960 AJA 06 50 001	311	215	300	178	225	10	26,5
419X150 3 Essieu ET 32 -EF 15 - EF 17/5	P 15 Propar	<b>50139</b>	A 16 107 31 568	419	159	197	280	310	5	17
419X178 Moyeu à bras D 29 - ED 32 - ET 32	PPSP 13 P 15 Propar	<b>50022</b>	31 105 A 15 597 AJA 0490 001	419	190	222	290	335	6	21
419X178 XXD 33 C	PSL NM Propar	<b>50024</b>	244 090 A 31468 00 32 313 AJB 0026 001 AJB 0335 001	420	190	228,6	288	335	10	26
419X178 D 29 - D 30 Citerne ED 32 - ET 32	P PS P 13 S Propar	<b>50023</b>	17 189 31 270 86 671 A 15618 00 AJA 0489 002 AJA 0489 001 AJA 595 001	419	191	271	288	335	10	26
419X178	SMB	<b>50295</b>	AJB 0465 001 MO 06166	419	198,5	243,7	288	335	10	26
419X203	SMB	<b>50294</b>	AJB 0465 002 MO 03176	419	211	256,2	288	335	10	26





AV = Front = Vorn  
AR = Rear = hinten



types-model-type	ESSIEU AXLE SAWKO	SAMKO	origine Oem reference Entspricht	A	B	H	C	D	N	O
<b>FRUEHAUF FRANCE REMORQUES ET SEMI-REMORQUES</b>										
419X203		<b>50288</b>	AJB 0121 -1	419	213	289,5	288	335	10	26
419X219		<b>50426</b>	89723 A 26 74	419	248	265	371	398	24	13,5
420X200 Moyeu disque D 30 - C 2 - C 3 - D 30 T NCIF 2 E 108 D	605	<b>50045</b>	A 1216 C A 5121 0310667440	420	211	238	290	335	6	21
420X200 Moyeu disque D 30 C.T. CN NCIF 2 E 108 L		<b>50021</b>	A 1217 03 106 77 14 0	420	215	275	290	335	10	21
<b>FRUEHAUF REMORQUES</b>										
360X200	SMB C 5	<b>051009</b>	AJB 0903 MO 09740	360	214	266	230	275	8	26
419X203 3 essieux	SMB Type L 1	<b>051043</b>	MO68445X	419	212	237	280	335	10	26
<b>FRUEHAUF FRANCE REMORQUES</b>										
419X178	SMB Type L 2	<b>051051</b>	MO 71098	419	-	-	280	335	10	26
<b>FORD POIDS LOURDS</b>										
TYPES	ESSIEU	SK	ORIGINE	A	B	H	C	D	N	Ø
D 250	AV	<b>050992</b>	2000E 1125V	330	90	140	157,4	205	6	20
D 300	AV	<b>050993</b>	2000E 1125AB	330	90	140	157,4	205	6	20
K 300	AR	<b>050994</b>	1780 954 2000e 1126w	308	112	143	157,4	197	6	11,3
TRANSCONTINENTAL	AV	<b>050995</b>	74hb 1125kb 1553 314	394	212	278	279,4	335	10	25
	AR	<b>050996</b>	74hb 1126ga 1553 313	394	212	254	279,4	335	10	20
	AR	<b>050997</b>	74hb 1126fa 1560 065	394	192	244	279,4	335	10	20



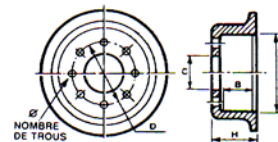
A  
B  
C  
  
D  
E  
F  
  
H  
I  
K  
L



# SANKO



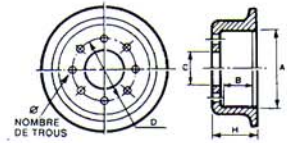
AV = Front = Vorn  
AR = Rear = hinten



types-model-type	ESSIEU AXLE SAWKO	SAMKO	origine Oem reference Entspricht	A	B	H	C	D	N	O
<b>HENDRICKSON YORK REMORQUES</b>										
335x210	hendrickson	<b>051044</b>	506412 507317	335	212	270	178	225 250	10 6	23,6 M6
419x219 serie h 2000 sm 09k/sm 10	hendrickson	<b>051046</b>	786110	419	228	276	280,9	335	10	23
<b>HANOMAG POIDS LOURDS</b>										
F 25 - 30-35 (2/73 > 77)	AV	<b>050998</b>	603 421 00 01	270	88	105	130	160	5	17,5
L 206 - L 207 L 306 - L 307	2/73 > 77 AR	<b>050999</b>	603 423 00 01	230	57	102	130	160	5	17,5
<b>HENSCHEL POIDS LOURDS</b>										
F 131 F 193	AV	<b>50638</b>	335 421 03 01	430	160	190	372	400	12	16
	AR		163.217.002	420	195	285	280	335	10	23
F 150 - II BIS III 1971 F 150/II Avrad F 150/II	AV	<b>50631</b>	354421 0001 354421 01 01 354421 0301	418	151	239	295	335	10	23
	AV	<b>50617</b>	360 421 01 01	418	150	214,5	295	335	10	23
	AR	<b>50630</b>	360 423 01 01	418	170	260	295	335	10	23
F 163	AV	<b>50643</b>	335421 0201	430	153	179	350	380	6.	14,5
F 170	AV	<b>50059</b>	305 421 01 01 500 028 44 13 81 5011001 08	410	167	213	298	335	10 5	23 24
	AR	<b>50136</b>	335 423 01 01	440	188	220	372	400	12	16
	AR	<b>50956</b>	59532701 17	440	195	317	280	335	10	23
HS 19 - TLB 230 Montage faux Bibax	AV	<b>50062</b>	346 421 03 01 500 028 12 30 81 501 100118	410	172	250	298	335	10 5	23 24
	AR	<b>50803</b>		440	195	317	280	335	10	30



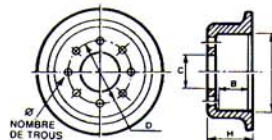
AV = Front = Vorn  
AR = Rear = hinten



types-model-typen	ESSIEU AXLE ACHSE	SAMKO	origine Oem reference Entspricht	A	B	H	C	D	N	O
<b>HEULIEZ</b> BUS ET AUTOBUS										
GX 107 GX 187	AV	<b>50097</b>	194 128 192 377 194 226	414	160	205	281	335	10	25
	AR	<b>50096</b>	192 371 194 435 194 456 5000 737 768	414	180	231	281	335	10	25
305	AV	<b>50059</b>	305 421 04 01	410	167	213	298	335	10	23
	AR	<b>50067</b>	305 423 03 01 305 423 04 01	410	239	306	298	335	10	23
<b>ILASA REMORQUES</b> ET SEMI REMORQUES										
		<b>50937</b>	990 23 31	420	213	230	265	300	12	14,5
		<b>50938</b>	994 43 31	420	214	247	290	335	6	20,5
		<b>50939</b>	994 53 31	420	214	321	282	335	10	23,75
<b>IVECO</b> BUS ET AUTOBUS										
300 - 309 - 331 - 340 700 S - ST 6 343 - 350 - 409 300 PC - PT 420 HAST 9 619 N - N - 684 N A1 690 N3 - 693N - N1 697 T - N - NP	AV	<b>50162</b>	454 00 26 460 74 15 460 74 18 716 01 08 791 01 57	420	133	150	298	350	6	17



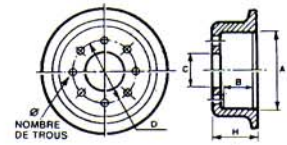
AV = Front = Vorn  
AR = Rear = hinten



types-model-type	ESSIEU AXLE SAWKO	SAMKO	origine Oem reference Entspricht	A	B	H	C	D	N	O
<b>IVECO BUS ET AUTOBUS</b>										
314/3	AV	<b>50371</b>	4563885 46091 38 791 0001 4562994	420	98	112	298	350	5	15
	AR	<b>50159</b>	4608754 791 0002	420	135	150	298	350	5	15
305 - 309 - 331 - 409 418 - 418 AC - 418 AL 420-440	AV	<b>50350</b>	4652552 4652553 761 01 15	426	140	155	298	350	6	17
	AR	<b>50353</b>	4649837 4650016 71601 44	426	190	221	298	350	6	17
329 OM 60 - 65 - 70 - 75 F	AV	<b>50049</b>	771 919 8542739 8546958 8547047	325	107	133	248	270	8	12,5
	AR	<b>50050</b>	771 930 8542740 8546959 8547048	325	108	157	161	205	6	19
370 370-12-20 370 NC 26 760	AV	<b>50074</b>	4692896 71601 03	420	149	180	298	350	6	17
	AR	<b>50073</b>	2003018 4693304 71601 02	420	190	223	298	350	6	17
	AR		7.165.358	410	222	277	285	335	10	23
471 -10-20 471 -12-20 571 -10-20 571 -12-20	AV	<b>50441</b>	507510 42037813	381	188	255	285	335	10	23
	AR	<b>50071</b>	42003218	381	200	248	285	335	10	23



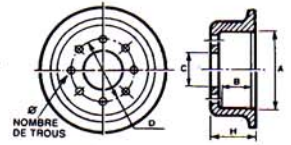
AV = Front = Vorn  
AR = Rear = hinten



types-model-type	ESSIEU AXLE SAWKO	SAMKO	origine Oem reference Entspricht	A	B	H	C	D	N	O
<b>IVECO POIDS LOURDS</b>										
	AR 254X70	<b>50461</b>	9.984.788	254,4	82	168	130	170	6	19
	AR 254X70 ROUES SIMPLES	<b>50462</b>	9.980.721	254,4	83	126	130	170	6	19
	AR 254X89 ROUES JUMELEES	<b>50463</b>	9.980.722	254,4	100	135	130	170	6	19
	AR 254X89 ROUES JUMELEES	<b>50464</b>	7.165.379	254,4	97,5	122,4	129,8	170	6	19
	AR 254X89 ROUES SIMPLES	<b>50465</b>	7.166.041	254,4	94	183,5	129,8	170	6	19
	AR 270X80 ROUES JUMELEES	<b>50467</b>	7165402 7910361	270	87,5	144	129,8	170	6	19



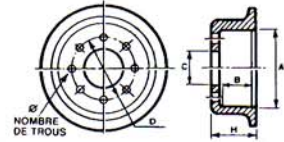
AV = Front = Vorn  
AR = Rear = hinten



types-model-type	ESSIEU AXLE SAWKO	SAMKO	origine Oem reference Entspricht	A	B	H	C	D	N	O
<b>IVECO POIDS LOURDS</b>										
40.8 - 40NC - OM40 50.8 - 50.9 - 50.10 55.8 - 55.9 - 55.10 50NC - 55NC	AV 325X80	<b>50068</b>	8547081 8546995 8546956	325	87	112,5	248	270	8	12,5
	AR 325X80	<b>50069</b>	8546971 8546957	325	87	137	161	205	6	18,5
OM18 - 34 - 36 OM 60 - 65 - 70	AV 325X100	<b>50049</b>	8547047 8542739	325	107	132	248	270	8	12,5
	AR 325X1 00	<b>50050</b>	8.547.048	325	107	157	161	205	6	18,5
50-55-60-65-70-75	AV 325X80	<b>50042</b>	7160033 4707533	325	88	116	255	280	6	13
	AR 325X100	<b>50043</b>	7165361 D8 7 160 035 4 707 5.92	325	107	135	255	280	6	13
60.11 - 60.12 65.10 - TURBO Z	AR 325X100	<b>50043</b>	716536 7160035 4707532	325	107	135	255	280	6	13
65.12 - 79.10 - 79.12 79.13	AV et AR 315X120	<b>50077</b>	7165564 7160113 4715419 7900111	325	128,5	159	255	280	6 +4	13 M12
AR 325X1 00		<b>50043</b>	8165361 7160035 4707532	325	107	135	255	280	6	13
AR 325X120		<b>50077</b>	7165564 7160113 4715419 7900111	325	128,5	159	255	280	6 +4	13 M12



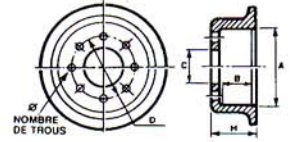
AV = Front = Vorn  
AR = Rear = hinten



types-model-type	ESSIEU AXLE SAWKO	SAMKO	origine Oem reference Entspricht	A	B	H	C	D	N	O
<b>IVECO POIDS LOURDS</b>										
Tambour	AR 325X140	<b>50490</b>	7164441 7910297	325	146	194	228	275	8 +2 +2	21,5 M10 F11
Tambour	AR 325X160	<b>50495</b>	7.164.694	325	166	229	228	275	8 +2 +2	21,5 M10 F11
100 - 100 EC 110 - 110 NC - 110 BR 130 - 130 NC - 130 NR	AV 420X125	<b>50501</b>	4.646.008	420	142	154	298	350	5	15
	AR 420X125	<b>50159</b>	7910002 4608754 D8 4 562 995	420	135	150	298	350	5	15
115.14-115.17 135.14-135.17	AR ET AV 360X170	<b>50160</b>	7172552 7166307 7910298	360	180	230	228	275	8 +2 +2	21,5 M10 F11
145.17	AV ET AR 360X170	<b>50668</b>	7173107 7167613 7910340	360	179	250,5	228	275	8 +2 +2	23 M10 F11
159NC17-159U17 159NC20-159U20	AV ET AR 420X1 40	<b>50074</b>	7160103 4692896	420	148,5	180,5	298	350	6	17
175.17 - 175.24 180.24 - 180.26	AV ET AR 381 X178	<b>50502</b>	7163802 7910300 7910240	381	186	242,5	285	335	10 +2 +2	23 M12 F11
170NC20 - 170NC276 170NT33-170NT35 190NC26 - 190NT26 190NC33-190NT33	AV 420X140	<b>50074</b>	7160103 4692896	420	148,5	180,5	298	350	6	17
	AR 420X180	<b>50073</b>	7160102 4693304	420	191	223	298	350	6	17



AV = Front = Vorn  
AR = Rear = hinten

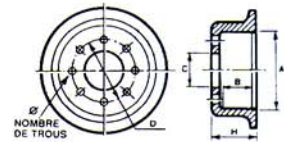


types-model-type	ESSIEU AXLE SAWKO	SAMKO	origine Oem reference Entspricht	A	B	H	C	D	N	O
<b>IVECO POIDS LOURDS</b>										
190.PAC20 - 190PAC26 260PAC26 3330.26/35	AV	<b>50072</b>	2475817 4711 888	381	186	235,5	285	335	10 +2	23 M12
	AV	<b>50094</b>	4.459.413	381	186	240,5	285	335	10 +2	23 M12
	AR	<b>50086</b>	2.479.853	381	186	271,5	285	335	10 +2	23 M12
190.26 - 190.33 190.35 - 190.38 190.42 - TURBO-STAR	AV ET AR	<b>50502</b>	7163802 7910300 7910240	381	186	242,5	285	335	10 +2 +4	23 M12 F11
	AR	<b>50071</b>	42003218 7910130	381	197	248	285	335	10 +2	23 M12
	AR	<b>50160</b>	7172552 71666307 79110298	360	180	230	228	275	8 +2 +2	21,5 M10 F11
	AR	<b>50668</b>	7173107 7167613 79110340	360	179	250,5	228	275	8 +2 +2	23 M10 F11

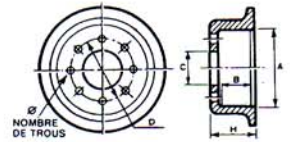




AV = Front = Vorn  
AR = Rear = hinten



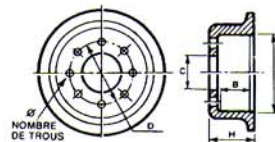
types-model-type	ESSIEU AXLE SAWKO	SAMKO	origine Oem reference Entspricht	A	B	H	C	D	N	Ø
<b>IVECO CAMION</b>										
eurotraker mp 330e;380e mp 720 e 37/42	AR	<b>051006</b>	42118427 42102583	410	205	283	285	335	10	23
<b>IVECO POIDS LOURDS</b>										
eurotracker mp 260e 30 - 34 - 37 260 - 30h 260 e 34 340 e 37 380 e 34	AR	<b>051085</b>	42118426	410	203	272	285	335	10	23
eurotech eurostar cursor mt 190e 24 - 27 - 30 190 e 27/34 mp 190 e 24 - 34 - 38 - 42 ld 190 e 42 - 52	AR	<b>051086</b>	7180996	410	205,5	251	285	335	10	23



types-model-typen	ESSIEU AXLE ACHSE	SAMKO	origine Oem reference Entspricht	A	B	H	C	D	N	O
<b>KAISER</b>										
REMORQUES ET SEMI REMORQUES										
305X125 PORTE ENGIN SSB45(1960/1970) SSB45 CB	SAE S3112	<b>50387</b>	6 602 032 6 602 32	305	138	160	160	205	6	21
SBO 45 - SFD 45 305X150	SAE S3315	<b>50451</b>	8 103 26 8 103 026	305	175	218	175,8	225	10	26,5
305X180	SAE S3018	<b>50105</b>	6 011 28 D19 6 011 028	305	192	236	160	205	6	21
SSB25 - SSB35 305X200	SAE S3120	<b>50374</b>	6 709 55 6 709 055	305	210	256	160	205	6	21
SSB15 - 25 - 35 - 60 SSBE35 - FFB25 15" 305X200	SAE S3220 S3320	<b>50376</b>	7 901 60 7 901 060	305	210	256	175,8	225	10	26,5
414X200	SAE S4221	<b>50392</b>	6 007 45 6 007 045	414	225	260	280	335	10	21
SB150 - ESSIEU26 419X203	TRAILOR	<b>50004</b>	1 494 000J DB16A1	419	222	244	343	381	10	14,5
MOYEU ETOILE 419X203	TRAILOR SAUER bain d'huile	<b>50001</b>	10 099 1064009500	419	215	240	290	335	6	21
TYPE 100 420x180	SAUER	<b>50405</b>	1064005904 1064015100	420	192	227	230	275	8	21
3essieux -SB150 420X180	SAUER	<b>50113</b>	1064006002 ES0150	420	190	227	290	335	10	23
SB150B (1972) - 29à32T moyeu étoile 6 Bras 420X200	SAUER bain d'huile	<b>50111</b>	1.064.010.401	420	215	258	290	335	6	21
SB150B(1973) - SSB50 - 20CD 420X200	SAUER	<b>50112</b>	1064010801 ES0257	420	215	258	290	335	10	23
SB150 2essieux moyeu étoile A1 420X200	SAUER	<b>50406</b>	1064010901 ES0148	420	212	304	290	335	10	23
RS - RSM - 9042 420X200	SAUER	<b>50669</b>	1.064.026.100	420	212	256	290	335	10 +4	23 M10
HZ/S 9010 420X200	BPW	<b>50226</b>	Y0 11001194	420	189,5	225	290	335	10	23



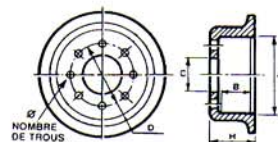
AV = Front = Vorn  
AR = Rear = hinten



types-model-type	ESSIEU AXLE SAWKO	SAMKO	origine Oem reference Entspricht	A	B	H	C	D	N	O
<b>KASSBOHRER BUS ET AUTOBUS</b>										
S1 20 - 125 - 130 - 150 frein hydraulique pneu sans chambre  SG 180 montage A15 10trous 21 S 215 H - HD	AV	50431	107241110205	400	148	185	290	335	10	21
	AR	50904	107252015006 091694200004	420	189	261	290	335	10	21
	AR	50432	107252011025	410	190	260	290	335	10	21
S140 ES - S212 - S216	AV	50902	179241111306 179241111406	410	170	236	290	335	10	23
	AR	50434	179252011107 179252011207	410	190	260	290	335	10	23
S140 ES - S212H - S213H - S215H machoire 220	AV	50902	179241111306 179241111406	410	170	236	290	335	10	23
	AR	50653	15262211232	400	210	315	290	335	10	23
	AR	50903	179252011411	410	230	281	290	335	10	23
S110-S120-S130 S140-S150-S200 frein 1 V 20 Jusque 12/1979		50525	8284000034 knorr 350810	392	48	120	215	255	10	M16X 150
S210 - 211 - 212 - 21 214 - 215 - 216 - 228 frein 2V20 après 01/1980		50526	179241111307 knorr 350103	396	48	119	194	215	10	M16X 150
S210-S215-S220- S228 DT frein 4K85		50527	179241111131 knorr 351605	406	48	175	194	215	10	M16X
S300NC	AR	50311	8252019174	410	235	275	282	335	10	23,5
<b>KASSBOHRER BUS E AUTOCARS</b>										
S 312 HD S 315 HD S 328 DT S 228 DT	AR	051077	315252011201	410	229	291	290	335	10	23



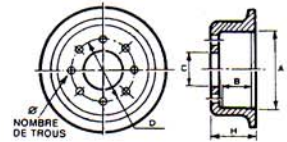
AV = Front = Vorn  
AR = Rear = hinten



types-model-typen	ESSIEU AXLE ACHSE	SAMKO	origine Oem reference Entspricht	A	B	H	C	D	N	O
<b>KASSBOHRER</b> REMORQUES ET SEMI REMORQUES										
300X200		<b>50081</b>	16265231201	300	217	300	185	225	10	23
400X200		<b>50235</b>	015268511115 B	400	215	266	290	335	10	23
400X200		<b>50650</b>	015262111234 B	400	210	295	290	335	10	23
400X200		<b>50652</b>	10242194911	400	210	315	280	335	10	23
400X200		<b>50653</b>	015262211232 B	400	210	315	290	335	10	23
400X200		<b>50901</b>	016262211132 B	400	250	335	290	335	10	23
400X200		<b>50655</b>	0203280600 010242194949	400	250	335	280	335	10	23
400X200	BPW	<b>50153</b>	310667010	420	215	328	290	335	10	23





AV = Front = Vorn  
AR = Rear = hinten



types-model-type	ESSIEU AXLE SAWKO	SAMKO	origine Oem reference Entspricht	A	B	H	C	D	N	O
<b>LAG</b> REMORQUES ET SEMI REMORQUES										
300X150 surbaissé	BPW	50202	310534020	300	170	200	165	205	6	21
419X219	ROR	50031	21021114 21021164	419	230	271	282,6	335	10	24,5
420X180	BPW	50200	141200529 0310667120	420	190	246	290	335	10	23
420X180	SAUER	50113	1064006002	420	190	227	290	335	10	23
420X200	BPW	50044	141201275 0310677040	420	215	275	290	335	10	23
<b>LECINENA</b> REMORQUES ET SEITI REMORQUE										
Type PEGASO	410X200	50325	312612 3121011202	410	210	244	280	335	10	26
pour moyeu étoile ESTRELLA	410X200	50423	312060	411	217	248	280	335	6	16,5
pour moyeu disque DISCO	410X200	50422	312030	411	212	255	280	335	10	23,25
TROUS DE 23	411X200	50424	312612-1	411	212	255	280	335	10	23
TROUS DE 26	411X200	50425	312612-1	411	212	255	280	335	10	26
<b>LOHR</b> REMORQUES ET SEMI REMORQUES										
305X I 50	RD	50373	730538 Y 0000 2366	305	160	234	175,8	225	10	26,5
306X200 A3 CS 16 SP. 16 T	RD	50375	730397 Y 00000 227	305	210	285	175,8	225	10	26,5
	RD	50290	Y 0000 2764	355	158	216	225	275	8	26
<b>LEYLAND</b> POIDS LOURDS										
Roller lames Brakes	AV AR	051032 051033	RAK 4499 NJK 2779 MAK 6303 RAK 4552 NAK 7484	410 410	194 181	235 241,3	282,6 282	335 335	10 10	23,5 23,5

Les marques, les croquis et les références constructeurs ne sont indiquées que pour faciliter l'identification des tambours et disques de frein de notre fabrication.

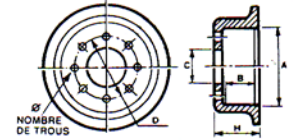
A  
B  
C  
D  
E  
F  
H  
I  
K  
L  
M



# SANKO



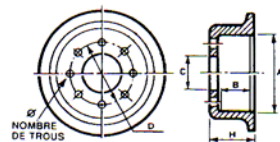
AV = Front = Vorn  
AR = Rear = hinten



types-model-typen	ESSIEU AXLE ACHSE	SAMKO	origine Oem reference Entspricht	A	B	H	C	D	N	O
<b>MACK</b> POIDS LOURDS										
B61-B61S-B62-B62S- R609-R611	AR	<b>50187</b>	17QJ441HP5 17QJ3208P2	419	185	201	279,4	324	6	16,5
<b>MAGIRUS</b> BUS ET AUTOBUS										
LUPETTO A 15 jusqu'au 5-1982	AV	<b>50068</b>	854 69 50 854 69 56 854 69 95	325	91	112	248	270	8	12,5
A partir du 6-1982	AV ET AR	<b>50042</b>	470 75 33 716 00 33	325	90	116	255	280	6	13
LEONCINO A 15	AV	<b>50049</b>	771 919 854 27 39 854 69 58 854 70 47	325	107	133	248	270	8	12,5
	AR	<b>50050</b>	771 930 854 27 40 854 69 59 854 70 48	325	108	157	161	205	6	19
A 55 - 10	AV	<b>50043</b>	470 75 32 716 00 35 716 53 61	325	108	135	255	280	6	13
> 1-1982	AR	<b>50042</b>	470 75 33 716 00 33	325	90	116	255	280	6	13
2-1982>	AR	<b>50043</b>	470 75 32 716 00 35 716 53 61	325	108	135	255	280	6	13
5-1984>	AR	<b>50077</b>	715 55 64	325	131	159	255	280	6	19



AV = Front = Vorn  
AR = Rear = hinten

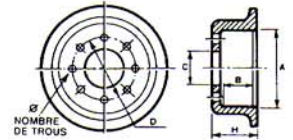


types-model-typen	ESSIEU AXLE ACHSE	SANKO	origine Oem reference Entspricht	A	B	H	C	D	N	O
<b>MAGIRUS</b>										
<b>BUS ET AUTOBUS</b>										
A 55 - 13	AV	<b>50077</b>	716 55 64	325	131	159	255	280	6	19
	AR	<b>50043</b>	470 75 32 716 00 35 716 53 61	325	108	135	255	280	6	13
A 60 - 10 A 70 - 12  5-1984>  >4-1984	AV	<b>50077</b>	716 55 64	325	131	159	255	280	6	19
	AR	<b>50077</b>	716 55 64	325	131	159	255	280	6	19
	AR	<b>50043</b>	470 75 32 716 00 35 716 53 61	325	108	135	255	280	6	13
170 E 100 230 E 100 230 E 110	AV	<b>50080</b>	445 91 68	400	157	198	285	335	10	23
	AR	<b>50087</b>	342 74 48 445 91 70 5160 100 501	400	148	188	295	335	10	23
AUTOBUS M 200 BUS 370 OMNIBUS M 2000	AV	<b>50074</b>	469 28 96 716 01 03	420	149	180	298	350	6	17
	AR	<b>50073</b>	469 33 04 716 01 02 4 200 30 18	420	190	223	298	350	6	17
230 E 113 230 EV 120 260 E 13 A12 280 E 113	AV	<b>50072</b>	247 58 17 247 58 18 716 29 50	381	190	235	285	335	10	23
	AR	<b>50086</b>	247 98 53	381	192	272	285	335	10	23
230 E 120/ 230 EV 110 260 E 113	AV	<b>50072</b>	247 58 17 247 58 18 716 29 50	381	190	235	285	335	10	23
230 R 120 230 SH 110 Version 254 70 72 Version 254 70 74	AV	<b>50080</b>	445 91 68	400	157	198	285	335	10	23
260 L 117 P Version 4224 60 16	AV	<b>50072</b>	247 58 17 247 58 18 716 29 50	381	190	235	285	335	10	23





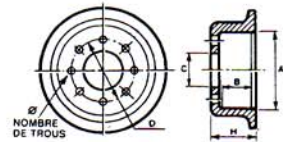
AV = Front = Vorn  
AR = Rear = hinten



types-model-typen	ESSIEU AXLE ACHSE	SAMKO	origine Oem reference Entspricht	A	B	H	C	D	N	O
<b>MAGIRUS</b> POIDS LOURDS	VOIR	IVECO								
<b>MAN</b> BUS ET AUTOBUS										
SU 210 - 990.... SU 230 - 190...	AV	<b>50759</b>	81501100070	420	158	175	350	380	12	15
	AR	<b>50498</b>	81501100092 81501100093 81501100106	440	171	287	280	335	10	32
	AR Trilex	<b>50757</b>	81501100002 81501100081	440	170	195	350	380	12	15
SG 220 - 194.... SG 240 H - 593.... A22 SG 280 H -	AV	<b>50059</b>	81501100108 81501100147	410	167	213	298	335	10	23
	AV Trilex	<b>50038</b>	81501100116 81501100219	410	165	184	340	270	12	M14X 150
	AR	<b>50063</b>	81501100104 81501100107 81501100144	410	230	300	298	335	10	23
SR 240 F - 295.... SR 240 - 10 M - 595.... SR 240 - 11 M - 596.... SR 240 - 12 M - 597.... SR 280 F - 295.... SR 280 H - 288.... SR 280 - 10 M - 595.... SR 280 - 11 M - 596.... SR 280 - 12 - 597....	AV	<b>50059</b>	81501100108 81501100147	410	167	213	298	335	10	23
	AR	<b>50063</b>	81501100104 81501100107 81501100144	410	230	300	298	335	10	23
SR 280 - 197....	AV	<b>50039</b>	81501100128	410	177	223	298	335	10	23
	AV	<b>50059</b>	81501100108 81501100147	410	167	213	298	335	10	23
	AV Trilex	<b>50038</b>	81501100116 81501100219	410	165	184	340	270	12	M14X 150
	AR	<b>50063</b>	81501100104 81501100107 81501100144	410	230	300	298	335	10	23
750 HO - 1/66	AV	<b>50759</b>	81501100070	420	158	175	350	380	12	15
	AR	<b>50757</b>	81501100002 81501100081	440	170	195	350	380	12	15
<b>BUS FRH 422 LIONS STAR F. Reihe</b>	AV <b>DISQUE</b>	<b>50546</b>	81508030014	438	45	135	200	235	10	M16X 1,5



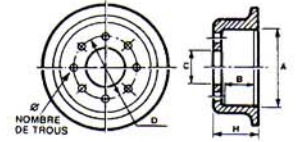
AV = Front = Vorn  
AR = Rear = hinten



types-model-type	ESSIEU AXLE SAWKO	SAMKO	origine Oem reference Entspricht	A	B	H	C	D	N	O
<b>MAN POIDS LOURDS</b>										
9160 FL - 9168FL 9186FL - 9182FL	AV	<b>50759</b>	81501100070	420	158	175	350	380	12	15
16192FN-22192FN	AR Trilex	<b>50757</b>	81501100002 81501100081	440	170	194	350	380	12	15
8163 - 8224		<b>50545</b>								
9163 - 10163 - 10224	AR Trilex	<b>50821</b>	81501100175 81501100195	325	158	192	204	245	6	20
		<b>50675</b>								
		<b>50546</b>								
		<b>50554</b>								
		<b>50674</b>	81508030026	330	34	102	135	158	10	M14X 1,5
	AR		81501100212	360	170	242	230	275	8	22
	AR	<b>50679</b>	81501100101	410	190	280	298	335	10	23
	AR	<b>50063</b>	81501100104 81501100107 81501100144	410	230	300	298	335	10	23
14192 U (BP7)	AV		81501100113	410	128	198	298	335	10	23
	AV	<b>50059</b>	81501100108 81501100147 81501100223	410	167	213	298	335	10	23
	AR	<b>50679</b>	81501100101	410	190	280	298	335	10	23



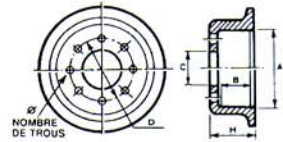
AV = Front = Vorn  
AR = Rear = hinten



types-model-typen	ESSIEU AXLE ACHSE	SAMKO	origine Oem reference Entspricht	A	B	H	C	D	N	O
<b>MAN</b>										
<b>POIDS LOURDS</b>										
15168-15192-15200- 15212-15230-15232 16168-16192-16200- 16215-16230-16232- 16240-16256-16280- 16281-16304-16320 16321 A13	AV	<b>50038</b>	81501100116 81501100219	410	165	184	340	370	12	M14
17136-17152-17170- 17182-17192-17222- 17232-17240-17241 18242 19168-19192 19200-19215-19232- 19240-19241-19256- 19280-19281-19291- 19320-19321-19331- 19361	AV	<b>50059</b>	81501100108 81501100147 81501100223	410	167	213	298	335	10	23
20192-20240-20280- 20281-20320-20321 22192-22231-22240- 22280-22281-22320- 22321 24192-24240 26192-26232-26240- 26241-26256-26280- 26281-26291-26301- 26320-26321-26361	AV	<b>50759</b>	81501100070	420	158	175	350	380	12	15
30192-30215-30230- 30232-30240-30256- 30280-30281-30320- 30321	AV	<b>50062</b>	81501100118 81501100213	410	172	250	298	335	10	23
32240-32241-32280- 32281-32291-32301- 32321-32331-32361- 32365	AV	<b>50678</b>	81501100115 81501100218	410	148	164	340	370	12	M14
30192-30215-30230- 30232-30240-30256- 30280-30281-30320- 30321	AR	<b>50679</b>	81501100101	410	190	280	298	335	10	23
32240-32241-32280- 32281-32291-32301- 32321-32331-32361- 32365	AR	<b>50037</b>	81501100134	410	192	280	298	335	10	23
33240-33291-33331 40400-40440	AR	<b>50061</b>	81501100102	410	172	270	298	335	10	23
<b>ATTENTION:</b> choisir les bons tambours selon le type et la serie du vehicule	AR	<b>50063</b>	81501100104 81501100107 81501100144	410	230	300	298	335	10	23



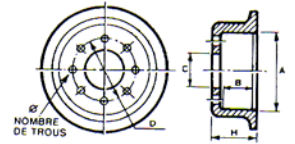
AV = Front = Vorn  
AR = Rear = hinten



types-model-typen	ESSIEU AXLE ACHSE	SAMKO	origine Oem reference Entspricht	A	B	H	C	D	N	O
<b>MAN</b>										
<b>POIDS LOURDS</b>										
19242-19262-19272- 19292-19302-19322- 19332-19362-19372- 19422-19462-19502 24192-24232-24242- 24262-24272-24292- 24302-24322-24332- 24362-24372-24422- 24462-24502	AV	<b>50041</b>	81501100214 81501100227 81501100232	410	188	232	298	335	10	23
25272-25322-25372- 25422-25502 26242-26262-26272- 26292-26302-26322- 26372-26422-26462- 26502 A9 27372-30332 32242-32262-32272- 32292-32302-32322- 32332-32362-32372- 32422	AV	<b>50062</b>	81501100118 81501100213	410	172	250	298	335	10	23
33242-33262-33272- 33292-33302-33322- 33332-33362-33372- 33422-33462-33502 35242-35262-35272- 35292-35302-35322- 35322-35362-35372- 35422 40462-40502 41242-41262-41272- 41292-41302-41322- 41332-41362-41372- 41422-41502 48322-48372-48422- 48502	AR	<b>50679</b>	81501100101	410	190	280	298	335	10	23
	AR	<b>50037</b>	81501100134	410	192	280	298	335	10	23
<b>ATTENTION:</b> choisir les bons tambours selon le type et la serie du vehicule	AR	<b>50063</b>	81501100104 81501100107 81501100144	410	230	300	298	335	10	23



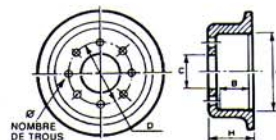
AV = Front = Vorn  
AR = Rear = hinten



types-model-type	ESSIEU AXLE SAWKO	SAMKO	origine Oem reference Entspricht	A	B	H	C	D	N	O
<b>MAN POIDS LOURDS</b>										
	AR	<b>50679</b>	81501100101	410	190	280	298	335	10	23
	AR	<b>50063</b>	81501100104 81501100107 81501100144	410	230	300	298	335	10	23
TYPE F 90	Essieu Relevable	<b>50041</b>	81501100214 81501100227 81501100232	410	188	232	298	335	10	23
	Essieu Relevable	<b>50059</b>	81501100108 81501100147 81501100223	410	167	213	298	335	10	23
Divers Trilex	AR	<b>50649</b>	81501100122	410	170	199	298	335	10	14,5
Divers	AV	<b>50039</b>	81501100128	410	177	223	298	335	10	23
270 F A2 1967>	AV	<b>50130</b>	353938700	305	86	100	142	190	5	17,5
	AR	<b>50138</b>	33438576	305	54	129	142	190	5	17,5
Divers		<b>051084</b>	81501100159	410	190	216	298	322	10	14,5



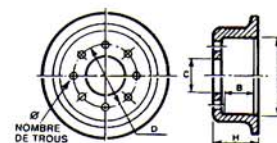
AV = Front = Vorn  
AR = Rear = hinten



types-model-typen	ESSIEU AXLE ACHSE	SAMKO	origine Oem reference Entspricht	A	B	H	C	D	N	O
<b>MERCEDES</b>										
<b>BUS ET AUTOBUS</b>										
<b>0301</b> BM 697 001, 006	AV	<b>50155</b>	6774210101	360	172	210	238	275	8	21
<b>0402</b> BM697-051-056	AR	<b>50156</b>	6774230001	360	172	209,5	238	275	8	21
<b>0302</b> BM 302-202-207 5850mm	AV	<b>50644</b>	3174210401	370	180	210	280	335	10	23
	AR 5215>	<b>50400</b>	3024230501	418	170	260	230	275	8	21
	AR 10599>	<b>50639</b>	3174230801	370	221	245	280	335	10	23
	AR 10600>	<b>50645</b>	3174231201	370	250	277	280	335	10	23
<b>0302</b> BM 298-299 5850mm	AV	<b>50631</b>	3544210001 3544210101 3544210301	418	151	239	295	335	10	23
	AR	<b>50630</b>	3604230101	418	170	260	295	335	10	23
<b>0303(9/10)</b> BM300-109-110-130- 139-140-159-160-170- 210	AV	<b>50624</b>	3604210501 3604210601	410	152	218	298	335	10	23
BM300-190-290-510- A12520-529-530 Montage conseillé Fonte speciale	AV VA>(9/81) <b>100KM/H</b>	<b>50388</b>	3014210701	410	152	218	298	335	10	23
BM300-109-110-130-139- 140-159-160	AR HA	<b>50625</b>	3014230101 3014230301	410	170	238	298	335	10	23
BM300-109-110-130- 139-140-159-160 Montage conseillé Fonte speciale	AR <b>100KM/H</b>	<b>50499</b>	3014210901 3014211301 3864210001	410	170	238	298	335	10	23
BM300-110-130-140-160	AR	<b>50389</b>	3014230801	410	239	306	298	335	10	23
BM300-110-130-140- 160 Montage conseillé Fonte speciale	AR <b>100KM/H</b>	<b>50398</b>	3014231201	410	239	306	298	335	10	23
BM300-170-210	AR	<b>50539</b>	3014230001 3454230201	410	170	270	298	335	10	23
BM300-170-210-190- 290-510-530 Montage conseillé Fonte speciale	AR <b>100KM/H</b>	<b>50574</b>	3014231101	410	172	271	298	335	10	23



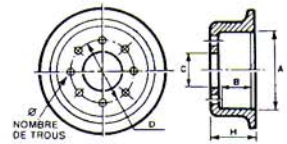
AV = Front = Vorn  
AR = Rear = hinten



types-model-typen	ESSIEU AXLE ACHSE	SAMKO	origine Oem reference Entspricht	A	B	H	C	D	N	O
<b>MERCEDES</b> BUS ET AUTOBUS										
<b>0303(11/12) - 0401</b> BM300-109-110-111-121 141-161	AV	<b>50624</b>	3604210501 3604210601	410	152	218	298	335	10	23
BM300-111-121-141-161 BM300-511-521-531 Fonte speciale	AV VA>(9/81) <b>100KM/H</b>	<b>50388</b>	3014210701	410	152	218	298	335	10	23
BM300-111-121-141- A5161	AR	<b>50389</b>	3014230801	410	239	306	298	335	10	23
BM300-111-121-141- 161 Fonte speciale	AR <b>100KM/H</b>	<b>50398</b>	3014231201	410	239	306	298	335	10	23
BM300-111-121-141- 161	AR	<b>50539</b>	3014230001 3454230201	410	170	270	298	335	10	23
BM300-111-121-141- 161-511-521-531 Fonte speciale	AR <b>100KM/H</b>	<b>50574</b>	3014231101	410	172	271	298	335	10	23
<b>0303 (13)</b> BM300-123-133-143- 163-313-323-343-363- 373-513-523-533	AV VA/D6	<b>50116</b>	3054210001	410	172	228	298	335	10	23
<b>0303(14)</b> BM300-114-124-144- 164-314-324-334-344- 364-374-384-394-414- 484-494-514-524-534	AV VA(9/81) <b>100KM/H</b>	<b>50385</b>	3014210801	410	172	228	298	335	10	23
Fonte speciale	AV >VA/D7	<b>50625</b>	3014230101 3014230301	410	170	238	298	335	10	23
	AV VA(9/81) <b>100KM/H</b>	<b>50499</b>	3014210901 3014211301 3864210001	410	170	238	298	335	10	23
Fonte speciale	AV Trilex 12Trous	<b>50038</b>	3054210201	410	168	184	340	370	12	M14
	AR >HA	<b>50389</b>	3014230801	410	239	306	298	335	10	23
Fonte speciale	AR HA(9/81) <b>100KM/H</b>	<b>50398</b>	3014231201	410	239	306	298	335	10	23



AV = Front = Vorn  
AR = Rear = hinten

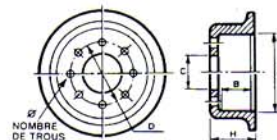


types-model-typen	ESSIEU AXLE ACHSE	SAMKO	origine Oem reference Entspricht	A	B	H	C	D	N	O	
<b>MERCEDES</b>											
<b>BUS ET AUTOBUS</b>											
<b>0303(15)</b> BM300-305  BM300-115-125-145- 305-315-325-335-345- 365-375-385-395-415- 435-485-495-515-525- 535  Fonte speciale	AV VA/D7	<b>50059</b>	3054210401	410	167	213	298	335	10	23	
	AV >VA/D7	<b>50625</b>	3014230101 3014230301	410	170	238	298	335	10	23	
	AV VA(9/81) <b>100KM/H</b>	<b>50499</b>	3014210901 3014211301 3864210001	410	170	238	298	335	10	23	
	AV Trilex 12Trous	<b>50038</b>	3054210201	410	168	184	340	370	12	M14	
	Fonte speciale	AR >HA	<b>50389</b>	3014230801	410	239	306	298	335	10	23
		AR HA(9/81) <b>100KM/H</b>	<b>50398</b>	3014231201	410	239	306	298	335	10	23
<b>0303(9/10)</b> BM301-100-101-110- 111-120-121-130-131- 160-161  BM301-101-111-121- A11131-161	AV	<b>50624</b>	3604210501 3604210601	410	152	218	298	335	10	23	
	AR VA/H7,7	<b>50625</b>	3014230101 3014230301	410	170	238	298	335	10	23	
	AR HA-H10	<b>50539</b>	3014230001 3454230201	410	170	270	298	335	10	23	
<b>0303(11/12)</b> BM301-102-112-122- 132-162  Fonte speciale	AV VA/H5	<b>50624</b>	3604210501 3604210601	410	152	218	298	335	10	23	
	AV VA/D6	<b>50116</b>	3054210001	410	172	228	298	335	10	23	
	AV VA(9/81) <b>100KM/H</b>	<b>50385</b>	3014210801	410	172	228	298	335	10	23	
	Fonte speciale	AR HAD10	<b>50389</b>	3014230801	410	239	306	298	335	10	23
		AR HA(9/81) <b>100KM/H</b>	<b>50398</b>	3014231201	410	239	306	298	335	10	23
		AR HAD10	<b>50539</b>	3014230001 3454230201	410	170	270	298	335	10	23





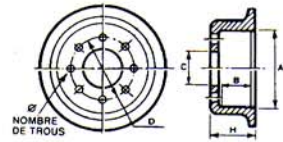
AV = Front = Vorn  
AR = Rear = hinten



types-model-typen	ESSIEU AXLE ACHSE	SAMKO	origine Oem reference Entspricht	A	B	H	C	D	N	O
<b>MERCEDES</b>										
<b>BUS ET AUTOBUS</b>										
<b>0303(11/12)</b> BM301-106-116-126- 136-166-206-216-226- 236-266	AV VA/H5	<b>50624</b>	3604210501 3604210601	410	152	218	298	335	10	23
	AV VA/D6	<b>50116</b>	3054210001	410	172	228	298	335	10	23
Fonte speciale	AV VA(9/81) <b>100KM/H</b>	<b>50385</b>	3014210801	410	172	228	298	335	10	23
	AV >VA/D7	<b>50625</b>	3014230101 3014230301	410	170	238	298	335	10	23
Fonte speciale	AV VA(9/81) <b>100KM/H</b>	<b>50499</b>	3014210901 3014211301 3864210001	410	170	238	298	335	10	23
	AV Trilex 12 Trous	<b>50038</b>	3054210201	410	168	184	340	370	12	M14
Sauf BM301-106	AR HA/D10	<b>50389</b>	3014230801	410	239	306	298	335	10	23
Fonte speciale	AR HA(9/81) <b>100KM/H</b>	<b>50398</b>	3014231201	410	239	306	298	335	10	23
BM301-106	AR HA/H10	<b>50539</b>	3014230001 3454230201	410	170	270	298	335	10	23
<b>0303(13)</b> BM301-103-113-123- 133-163-203-213-223- 233-263-273			Même Tambours que BM300							
<b>0303(14)</b> BM301-104-114-124- 134-164-204-274-304- A2314-324-334-364-374			Même Tambours que BM300							
<b>0303(15)</b> BM301-105-115-125- 135-165-205-215-225- 235-265-275-305-315- 325-335-365-375			Même Tambours que 0303(14)							
<b>305</b> BM307-000-001	AV	<b>50059</b>	3054210401	410	167	213	298	335	10	23
<b>305G</b> BM307-100-101	AV	<b>50038</b>	3054210201	410	168	184	340	370	12	M14
<b>0307</b> BM307-050-055	AR	<b>50067</b>	3054230301 3054230401	410	239	306	298	335	10	23
<b>0407</b> BM357....										



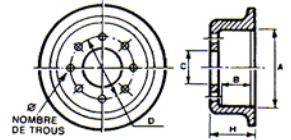
AV = Front = Vorn  
AR = Rear = hinten



types-model-typen	ESSIEU AXLE ACHSE	SAMKO	origine Oem reference Entspricht	A	B	H	C	D	N	O
<b>MERCEDES</b>										
<b>BUS ET AUTOBUS</b>										
<b>0309B</b> BM309-070-073-082- 083-090-091	AV	<b>50600</b>	3093340604 3093501047	300	85	155	MT	205	6	14
<b>0309D</b> BM309-170-173-181- 183-190-371-373-383- 370-372-382-390-391	AV	<b>50603</b>	3103340804	300	110	185	MT	205	6	14
	AV	<b>50604</b>	3103341404	304	116	188	MT	205	6	14
<b>309D</b> BM310-386-389-313- A18382-386-389	AV	<b>50605</b>	3103341604	304	143	175	MT	205	6	18
<b>Minibus 0310</b>	AV	<b>50504</b>	3103300137 3103340004	300	110	163	MT	205	6	14
	AR	<b>50601</b>	3093500547 3093501547 3093560202 3093560402 3093560702	300	88	228	MT	205	6	14
	AR	<b>50606</b>	3103500147 3103560002	300	110	260	MT	205	6	14
<b>ATTENTION:</b> choisir les bons tambours selon le type et la serie du vehicule	AR	<b>50607</b>	3103560702	304	112	260	MT	205	6	14
<b>0305</b> BM305-210-211-220	AV	<b>50644</b>	3174210401	370	180	210	280	335	10	23
<b>0317</b> BM317-201-204-206- 209-241-222-224-226-	AR	<b>50639</b>	3174230801	370	221	245	380	335	10	23
	AR	<b>50645</b>	3174231201	370	250	277	280	335	10	23
<b>320</b>	AV	<b>50638</b>	3354210301	430	160	190	372	400	12	16
	AR	<b>50136</b>	3354230101	440	188	220	372	400	12	16



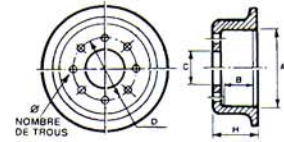
AV = Front = Vorn  
AR = Rear = hinten



types-model-type	ESSIEU AXLE SAWKO	SAMKO	origine Oem reference Entspricht	A	B	H	C	D	N	O
<b>MERCEDES BUS ET AUTOBUS</b>										
Minibus L508D-L608D-LP608	AV	50065	3143300337 3143300537 3143300737 3143340404	300	100	145	MT	205	6	18
609D BM672-072-073 0611D BM672	AR	50672	6683560202	300	112	273	MT	205	6	14
0814 BM674	AV	50683	6753341904 6753342104 6753344304	308	130	171	MT	205	6	18
	AR	50287	6733561202	308	132	292	MT	205	6	18
0817 BM676	AV	50683	6753341904 6753342104 6753344304	308	130	171	MT	205	6	18
	AV	50665	6753342604 6753342604 6753343604	308	144	178	MT	205	6	18
	AR	50156	6774230001	360	172	209,5	238	275	8	21
01114 A11 BM675	AV	50155	6774210101	360	172	210	238	275	8	21
0111 7-01117L BM676	AR	50662	6774210201 6777230201 6774210401	364	142	193	238	275	8	21
01 120-01120L BM677	AR	50156	6774230001	360	172	209,5	238	275	8	21
OF 1617 BM355-098 6050mm OF 1621 BM355-099 6050mm	AV	50638	3354210301 3354210305	430	160	190	372	400	12	16
	AV	50643	3354210201	430	152	165	350	380	6	14
	AV	50059	3054210401	410	167	213	298	335	10	23
	AV	50038	3054210201	410	168	184	340	370	12M	14
	AR	50645	3174231201	370	250	277	280	335	10	23
	AR	50117	3854230301	410	170	248	298	335	10	23
0814 BM 674 814F 817F	AV	051083	6743340904 6743341704 6743341904	308	130	170,5	MT	205	6	18
809K 814K.S.L	AV	051083	6743341304 6753340104	304	130	171	MT	205	6	18



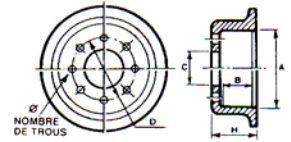
AV = Front = Vorn  
AR = Rear = hinten



types-model-type	ESSIEU AXLE SAWKO	SAMKO	origine Oem reference Entspricht	A	B	H	C	D	N	O
<b>MERCEDES POIDS LOURDS</b>										
L-LK-LKO-406DG-407D L-LF-LK-LKO-408G-DG	AV	<b>50600</b>	3093340604 3093501047	300	85	155	MT	205	6	14
L-LF-LK0409 L-LF-LK41 0 LK0508DG29/35 L-LK508DG A21 L608 D31 O-L613 D313	AV	<b>50603</b>	3103340804	300	110	185	MT	205	6	14
LK608D LF608D L613D	AV	<b>50604</b>	3103341404	304	116	188	MT	205	6	14
	AV	<b>50605</b>	3103341604	304	143	175	MT	205	6	18
ATTENTION:choisir les bons tambours selon le type et la serie du vehicule	AR	<b>50601</b>	3093500547 3093501547 3093560201 3093560402 3093560702	300	88	228	MT	205	6	14
	AR	<b>50606</b>	3103500147 3103560002	300	110	260	MT	205	6	14
	AR	<b>50607</b>	3103560702	304	112	260	MT	205	6	14
608D-609D 709D(C2,3)711D(C2,3)	AR	<b>50670</b>	6703560102	300	112	284	MT	205	6	14
	AR	<b>50672</b>	6683560202	300	112	273	MT	205	6	14
709D(C2,5)-71 1 D(C2,5)-809D DT-81 1 D-DT-814D	AR	<b>50670</b>	6703560102	300	112	284	MT	205	6	14
	AR	<b>50672</b>	6683560202	300	112	273	MT	205	6	14
	AR	<b>50578</b>	6703560002	300	132	294	MT	205	6	18



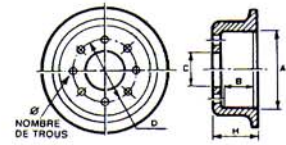
AV = Front = Vorn  
AR = Rear = hinten



types-model-typen	ESSIEU AXLE ACHSE	SAMKO	origine Oem reference Entspricht	A	B	H	C	D	N	O
<b>MERCEDES</b>										
<b>POIDS LOURDS</b>										
LP-LPK-LPKF-LPKO- LPL-LPLS-LPO-LPS- 608-709	AV VA/2,2	<b>50665</b>	3143300337 3143300537 3143300737 3143340404	300	100	145	MT	205	6	18
	AV 3,1	<b>50664</b>	3163340304	300	140	174	MT	205	6	18
	AV	<b>50608</b>	3163300237 3163300637 3163300837	300	140	180	MT	205	6	18
	AR	<b>50609</b>	3143500547 3143560202	300	100	249	MT	205	6	18
709K	AV	<b>50663</b>	6743341104 6743341504	308	115	163	MT	205	6	18
	AV	<b>50611</b>	6733340004	304	100	153	MT	205	6	18
	AV	<b>50190</b>	6733340204	308	100	153	MT	205	6	18
LP-LPK-LPKF LPL-LPO 808-809 LPO-LPS 811-813  LP-LPK913-318 LPL913-LPS913  LP-LPK-LPL 1013 LP-LPLS813 A12 LPL-LPLS813	AV	<b>50664</b>	3163340304	300	140	174	MT	205	6	18
	AV	<b>50614</b>	3183340704	304	176	197	MT	275	8	20
	AV	<b>50608</b>	3163300237 3163300637 3163300837	300	140	180	MT	205	6	18
	AV	<b>50612</b>	3183300137 3183340004	300	145	200	MT	205	6	18
	AR	<b>50610</b>	3163500447 3163560102	300	145	288	MT	205	6	18
	AR	<b>50618</b>	3183560002	300	145	295	MT	205	6 8	18 M12
	AR	<b>50615</b>	3183560502 3183560602	304	166	296	MT	275	8	20
	AR	<b>50613</b>	3183500147 3183560102	300	145	295	MT	205	6	18
<b>ATTENTION:</b> choisir les bons tambours selon le type et la serie du vehicule										



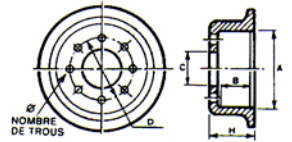
AV = Front = Vorn  
AR = Rear = hinten



types-model-typen	ESSIEU AXLE ACHSE	SAMKO	origine Oem reference Entspricht	A	B	H	C	D	N	O
<b>MERCEDES</b>										
<b>POIDS LOURDS</b>										
809K 814K-S-L 814F-814KO 817F-817L-LS 914K  <b>ATTENTION:</b> choisir les bons tambours selon le type et la serie du vehicule	AV	<b>50663</b>	6743341104 6743341504	308	115	163	MT	205	6	18
	AV	<b>50665</b>	6753342404 6753342604 6753343604 6753344904 6753345304	308	144	178	MT	205	6	18
	AV	<b>50683</b>	6753341904 6753342104 6753344304 6753345504	308	130	171	MT	205	6	18
	AR	<b>50287</b>	6733561202	308	132	292	MT	205	6	18
	AR	<b>50671</b>	6743561202	308	147	296	MT	205	6	18
817AF-914AK 914 A23 917AF/AK  <b>ATTENTION:</b> choisir les bons tambours selon le type et la serie du vehicule	AV et AR	<b>50662</b>	6774210401 6774210201 6774230201	364	142	193	238	275	8	21
	AR	<b>50156</b>	6774230001	360	172	209,5	238	275	8	21
	AR	<b>50661</b>	6774210501 6774230501	364	172	210	238	275	8	21
LP-LPF-LPK-LPKO LPS 810 L-LF-LKO-LP-LPF LPKO-LPS-LS 911B LA-LAF-LAK-LAKO LAS 911B LK-LPK 911B LT 911B-LPS1013 LP-LPF-LPK-LPKO L-LS1113B-LF1113B	AV	<b>50616</b>	3524210001	418	130	225	230	275	8	21
	AV	<b>50399</b>	3583301337 3583340404	418	111	200,5	MT	275	8	20
	AV	<b>50309</b>	3533340204	418	111	190	MT	275	8	20
	AV	<b>50617</b>	3604210101	418	148	214	295	335	10	23
	AV	<b>50619</b>	3414230001	418	130	185	230	275	8	21
	LK-LPK1113B-LP-LPF- LPS1113B-LA-LAF-LAK- LAKO-LAS1113B-LKO- LPKO1113B  <b>ATTENTION:</b> choisir les bons tambours selon le type et la serie du vehicule	AR	<b>50620</b>	3413560102 3583500347 3583560101	418	130	295	MT	275	8 8
AR		<b>50137</b>	3583500447 3583560202	418	130	295	MT	275	8 16	20 M12



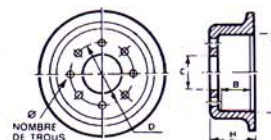
AV = Front = Vorn  
AR = Rear = hinten



types-model-typen	ESSIEU AXLE ACHSE	SAMKO	origine Oem reference Entspricht	A	B	H	C	D	N	O
<b>MERCEDES</b>										
<b>POIDS LOURDS</b>										
1013K-KO-S 1013A-AK 1017F-K-KO-S 1017A-AF-AK-AS- 1017LS 1213K-KO-S 1213A-AK-AKO-AS 1217-K-KO-KS 1217S 1217-A-AK-AS 1217-L-LS 1219 A-AF-AK 1219 F-K-S	AV	<b>50622</b>	3524210401	410	132	184	298	335	10	23
1219K 1219S 1222 F-S-L 1222 A-AF-AS 1225 AF - 1226 AF 1227 AF - 1234 AF 1228 F-AF	AV	<b>50624</b>	3604210501 3604210601	410	150	218	298	335	10	23
1219K 1219S 1222 F-S-L 1222 A-AF-AS 1225 AF - 1226 AF 1227 AF - 1234 AF 1228 F-AF	AV	<b>50116</b>	3054210001	410	172	228	298	335	10	23
1219K 1219S 1222 F-S-L 1222 A-AF-AS 1225 AF - 1226 AF 1227 AF - 1234 AF 1228 F-AF	AV	<b>50658</b>	3834230201	410	153	228	298	335	10	23
1219K 1219S 1222 F-S-L 1222 A-AF-AS 1225 AF - 1226 AF 1227 AF - 1234 AF 1228 F-AF	AR	<b>50623</b>	3813560102 3813560302 3813560502	410	130	300	MT	335	10	22
1219K 1219S 1222 F-S-L 1222 A-AF-AS 1225 AF - 1226 AF 1227 AF - 1234 AF 1228 F-AF	AR	<b>50624</b>	3604210501 3604210601	410	150	218	298	335	10	23
1219K 1219S 1222 F-S-L 1222 A-AF-AS 1225 AF - 1226 AF 1227 AF - 1234 AF 1228 F-AF	AR	<b>50116</b>	3054210001	410	172	228	298	335	10	23
1413 K - KO 1414 K 1417 K -KO 1413 A -AK-AKO 1417 A -AK -AKO 1417 C - CK 1417 CA - CAK 1419 - F S	AR	<b>50634</b>	3814230001	410	173	280	298	335	10	23
1413 K - KO 1414 K 1417 K -KO 1413 A -AK-AKO 1417 A -AK -AKO 1417 C - CK 1417 CA - CAK 1419 - F S	AR	<b>50646</b>	3854230501	410	172	290	298	335	10	23
1413 K - KO 1414 K 1417 K -KO 1413 A -AK-AKO 1417 A -AK -AKO 1417 C - CK 1417 CA - CAK 1419 - F S	AR	<b>50621</b>	3803560002	410	110	290	MT	335	10	22
1413 K - KO 1414 K 1417 K -KO 1413 A -AK-AKO 1417 A -AK -AKO 1417 C - CK 1417 CA - CAK 1419 - F S	AR	<b>50625</b>	3014230101 3014230301	410	170	238	298	335	10	23
1419 K-1419AK-AS 1419 L -LS 1419CL-1419C	AR	<b>50314</b>	3464230201	410	152	260	298	335	10	23
1419 K-1419AK-AS 1419 L -LS 1419CL-1419C	AR	<b>50067</b>	3054230401	410	239	306	298	335	10 5	23 24
1419 K-1419AK-AS 1419 L -LS 1419CL-1419C	AR	<b>50064</b>	3814230101	410	150	270	298	335	10	23
1419 K-1419AK-AS 1419 L -LS 1419CL-1419C	AR	<b>50117</b>	3854230301	410	170	248	298	335	10	23
1419 K-1419AK-AS 1419 L -LS 1419CL-1419C	AV	<b>50658</b>	3834230201	410	153	228	298	335	10	23
1419 K-1419AK-AS 1419 L -LS 1419CL-1419C	AR	<b>50626</b>	3814230801	410	152	280	298	335	10	23
1419 K-1419AK-AS 1419 L -LS 1419CL-1419C	AR	<b>50060</b>	3464230101 3464230501	410	190	280	298	335	10	23
1419 K-1419AK-AS 1419 L -LS 1419CL-1419C	AR	<b>50061</b>	3464230001 3464230601	410	172	270	298	335	10	23
<b>ATTENTION:</b> choisir les bons tambours selon le type et la serie du vehicule										



AV = Front = Vorn  
AR = Rear = hinten

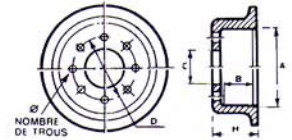


types-model-typen	ESSIEU AXLE ACHSE	SAMKO	origine Oem reference Entspricht	A	B	H	C	D	N	O
<b>MERCEDES</b>										
<b>POIDS LOURDS</b>										
1114 KS-S-AK-L 1117 K-S-A-L-LS 1120 L-LS 1121 L 1124 AF A4 1120 S-F-AF 1124F 1314 AK-K-KO 1314 L-1317 K-AK 1317 S - 1320 S 1320 L-LS 1324 L-LS-S	AV VA/4,4	<b>50661</b>	6774210501 6774230501	364	172	210	238	275	8	21
	AV VA/3,8	<b>50662</b>	6774210401 6774210201 6774230201	364	142	193	238	275	8	21
	AV VA/4,4	<b>50155</b>	6774210101	360	172	210	238	275	8	21
	AR HA/9,2	<b>50661</b>	6774210501 6774230501	364	172	210	238	275	8	21
	AR HA/7,8	<b>50662</b>	6774210401 6774210201 6774230201	364	142	193	238	275	8	21
<b>ATTENTION:</b> choisir les bons tambours selon le type et la serie du vehicule	AR HA/9,2	<b>50156</b>	6774230001	360	172	209,5	238	275	8	21
L-LF-LK-LKO-1313 LP-LPK-LPKO-LPS LS 1313  LA-LAK-LAKO LAS 1313	AV	<b>50616</b>	3524210001	418	130	225	230	275	8	21
	AR	<b>50632</b>	3554210101	418	175	251	295	335	10	23
<b>ATTENTION:</b> choisir les bons tambours selon le type et la serie du vehicule	AR	<b>50633</b>	3024230001	418	150	215	230	275	8	21
1245 A	AV	<b>50062</b>	3464210301 3874210001 3874210101	410	172	250	298	335	10	23
	AR	<b>50060</b>	3464230101 3464230501	410	190	280	298	335	10	23
LP-LPK-LPKO LPS 1317 - 1319 2031-2034-2038 2044-2050	AV	<b>50616</b>	3524210001	418	130	225	230	275	8	21
	AV	<b>50631</b>	3544210001 3544210101 3544210301	418	151	239	295	335	10	23
	AV	<b>50632</b>	3554210101	418	175	251	295	335	10	23
	AR	<b>50067</b>	3024230001	418	150	215	230	275	8	21





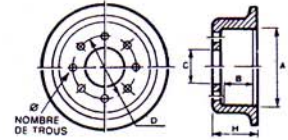
AV = Front = Vorn  
AR = Rear = hinten



types-model-typen	ESSIEU AXLE ACHSE	SAMKO	origine Oem reference Entspricht	A	B	H	C	D	N	O
<b>MERCEDES</b>										
<b>POIDS LOURDS</b>										
1417 CS - 1417	AV	<b>50385</b>	3014210801	410	172	228	298	335	10	23
1417K -A-AK	AV	<b>50624</b>	3604210501	410	150	218	298	335	10	23
1420-1420L-LS	AV	<b>50189</b>	3604210601	410	191	237	298	335	10	23
1422-F-L-LS-S	AV	<b>50189</b>	6244210201	410	191	237	298	335	10	23
1422F - 1424F	AV	<b>50059</b>	3054210401	410	167	213	298	335	10	23
1424-F-K-LS-S	AV	<b>50059</b>	3054210401	410	167	213	298	335	10	23
1425AF-1428AF	AV	<b>50622</b>	3524210401	410	132	184	298	335	10	23
1425F-L-1425LS-S	AV	<b>50622</b>	3524210401	410	132	184	298	335	10	23
1426S-LS	AV	<b>50622</b>	3524210401	410	132	184	298	335	10	23
1428F-1429F-1429AF	AV	<b>50549</b>	6584210001	410	191	237	298	335	10	23
1431F-1442AF	remplace 50189	<b>50549</b> renforcé	6584210001	410	191	237	298	335	10	23
1613-K-L	remplace 50189	<b>50549</b> renforcé	6584210001	410	191	237	298	335	10	23
2219(6X2) (6X4)	AV	<b>50116</b>	3054210001	410	172	228	298	335	10	23
2219CL(6X2)	AV	<b>50116</b>	3054210001	410	172	228	298	335	10	23
2220-2220L	AV	<b>50658</b>	3834230201	410	153	228	298	335	10	23
2222B-K(6X4)	AV	<b>50658</b>	3834230201	410	153	228	298	335	10	23
2222-2222(6X2)	AV	<b>50658</b>	3834230201	410	153	228	298	335	10	23
2222(6X4)-2222L(6X2)	AR	<b>50116</b>	3054210001	410	172	228	298	335	10	23
2225	releable	<b>50116</b>	3054210001	410	172	228	298	335	10	23
2225B(6X4)-2225B	AR	<b>50634</b>	3814230001	410	173	280	298	335	10	23
3025B-K	AR	<b>50634</b>	3814230001	410	173	280	298	335	10	23
	AR	<b>50646</b>	3854230501	410	172	290	298	335	10	23
	AR	<b>50621</b>	3803560002	410	110	290	MT	335	10	22
	AV et AR	<b>50625</b>	3014230101 3014230301	410	170	238	298	335	10	23
	AR	<b>50314</b>	3464230201	410	152	260	298	335	10	23
	AR	<b>50067</b>	3054230401	410	239	306	298	335	10 5	23 24
	AR	<b>50064</b>	3814230101	410	150	270	298	335	10	23
	AR	<b>50117</b>	3854230301	410	170	248	298	335	10	23
	AV	<b>50658</b>	3834230201	410	153	228	298	335	10	23
	AR	<b>50626</b>	3814230801	410	152	280	298	335	10	23
	AR	<b>50060</b>	3464230101 3464230501	410	190	280	298	335	10	23
<b>ATTENTION:</b> choisir les bons tambours selon le type et la serie du vehicule	AR	<b>50648</b>	6174230101	410	192	300	298	335	10	23



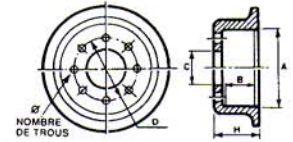
AV = Front = Vorn  
AR = Rear = hinten



types-model-typen	ESSIEU AXLE ACHSE	SAMKO	origine Oem reference Entspricht	A	B	H	C	D	N	O
<b>MERCEDES</b>										
<b>POIDS LOURDS</b>										
LP-LPS1418 LP-LPS1424	AV	<b>50631</b>	3544210001 3544210101 3544210301	418	151	239	295	335	10	23
	AR	<b>50630</b>	3604230101	418	170	260	295	335	10	23
LP1617 LP-LPKO1619 LP-LPB-LPK-LPS 2224(6X4)	AV	<b>50638</b>	3354210301 3354210305	430	160	190	372	400	12	16
	AR	<b>50639</b>	3174230801	370	221	245	280	335	10	23
LK-LS1624 LP2223-LP2224(6X2)	AV	<b>50638</b>	3354210301 3354210305	430	160	190	372	400	12	16
	AR	<b>50136</b>	3354230101	440	188	220	372	400	12	16
	AR	<b>50060</b>	3464230101 3464230501	410	190	280	298	335	10	23
1514-K-L 1517K - 1520L 1720	AV	<b>50817</b>	6774210301	364	210					
	AR	<b>50818</b>	6774230301	364	210	251	238	275	8	21
L-LA-LAK-LAKO LK-LKO-LP-LPK LPKO-LPS-LS1513 L-LA-LAK-LAS-LK LP-LPK-LPKO-LPS LS1517-1519	AV	<b>50631</b>	3544210001 3544210101 3544210301	418	151	239	295	335	10	23
	AV	<b>50617</b>	3604210101	418	148	214	295	335	10	23
	AV (1519)	<b>50632</b>	3554210101	418	175	251	295	335	10	23
	AR	<b>50630</b>	3604230101	418	170	260	295	335	10	23
LAK-LAS1624	AV	<b>50582</b>	3044210101	440	115	141	375	405	6	14,5
	AV	<b>50647</b>	3364210001	440	157	186	373	400	12	16
	AR	<b>50136</b>	3354230101	440	188	220	372	400	12	16
LP-LPK-LPS1624 LP-LPS1924 LPS2024(6X2)	AV releable	<b>50638</b>	3354210301 3354210305	430	160	190	372	400	12	16
	AR	<b>50136</b>	3354230101	440	188	220	372	400	12	16



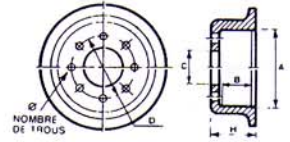
AV = Front = Vorn  
AR = Rear = hinten



types-model-typen	ESSIEU AXLE ACHSE	SAMKO	origine Oem reference Entspricht	A	B	H	C	D	N	O
<b>MERCEDES</b>										
<b>POIDS LOURDS</b>										
1524L-1614L-1614K 1617AK-K-KO-L-S	AV	<b>50817</b>	6774210301	364	210					
1619A-AK-K-KO-L-S 1617C	AV	<b>50524</b>	3014210101	410	152	193	298	335	10	23
1617CK-CAK-CL-CS 1619A-AK-K-KO-L-S	AV	<b>50189</b>	6244210201	410	191	237	298	335	10	23
1619C-1620L-1620K L-LK-LS1621	AV	<b>50059</b>	3054210401	410	167	213	298	335	10	23
LS1624 1622AK-K-L-S		<b>50638</b>	3354210301 3354210305	430	160	190	372	400	12	16
1622LS-1625-1625K-S 1625AK-LAK 1724	AV remplace 50189	<b>50549</b> renforcé	6584210001	410	191	237	298	335	10	23
2219C(6X2)	AV	<b>50116</b>	3054210001	410	172	228	298	335	10	23
	AR	<b>50634</b>	3814230001	410	173	280	298	335	10	23
	AR	<b>50646</b>	3854230501	410	172	290	298	335	10	23
	AR	<b>50818</b>	6774230301	364	210	251	238	275	8	21
	AR	<b>50625</b>	3014230101 3014230301	410	170	238	298	335	10	23
	AR	<b>50389</b>	3014230801	410	239	306	298	335	10	23
	AR	<b>50579</b>	3854230801	410	190	258	298	335	10	23
	AR	<b>50581</b>	3024230101 3024230701	418	170	225	230	375	8	21
	AR	<b>50117</b>	3854230301	410	170	248	298	335	10	23
	AR	<b>50626</b>	3814230801	410	152	280	298	335	10	23
	AR	<b>50060</b>	3464230101 3464230501	410	190	280	298	335	10	23
<b>ATTENTION:</b> choisir les bons tambours selon le type et la serie du vehicule	AR	<b>50648</b>	6174230101	410	192	300	298	335	10	23



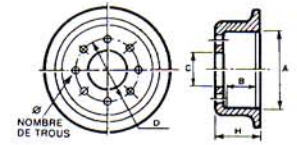
AV = Front = Vorn  
AR = Rear = hinten



types-model-typen	ESSIEU AXLE ACHSE	SANKO	origine Oem reference Entspricht	A	B	H	C	D	N	O
<b>MERCEDES</b>										
<b>POIDS LOURDS</b>										
1625L-1625LS LP-LPK-LPS1626 1626K-L-LS-S 1626AK-AS 1628-1628L-LS-S LP-LPK-LPS1632	AV	<b>50062</b>	3464210301 3874210001 3874210101	410	172	250	298	335	10	23
1632K-L-LS-S 1632AK-AS 1719K-S-AK 1733L	AV relevable	<b>50059</b>	3054210401	410	167	213	298	335	10	23
2025S(6X2) (6X4) 2219L(6X2)	AV remplace 50189	<b>50549</b> renforcé	6584210001	410	191	237	298	335	10	23
2219K-KO(6X4) 2224(6X2)-2225	AV et AR relevable	<b>50116</b>	3054210001	410	172	228	298	335	10	23
2233L(6X2)-2238L(6X2) 2235-2244	AR	<b>50634</b>	3814230001	410	173	280	298	335	10	23
2236L(6X2)-2238S(6X4) 2422-2426-2429-2433- 2435-2444-2448-2428- 2528	AR	<b>50646</b>	3854230501	410	172	290	298	335	10	23
	AR	<b>50064</b>	3814230101	410	152	270	298	335	10	23
	AV et AR relevable	<b>50625</b>	3014230101 3014230301	410	170	238	298	335	10	23
	AR	<b>50067</b>	3054230401 3054230301	410	239	306	298	335	10 5	23 24
	AR	<b>50579</b>	3854230801	410	190	258	298	335	10	23
	AR	<b>50061</b>	3464230001 3464230601	410	172	270	298	335	10	23
	AR	<b>50117</b>	3854230301	410	170	248	298	335	10	23
	AR	<b>50136</b>	3354230101	440	188	220	372	400	12	16
	AR	<b>50626</b>	3814230801	410	152	280	298	335	10	23
	AR	<b>50060</b>	3464230101 3464230501	410	190	280	298	335	10	23
<b>ATTENTION:</b> choisir les bons tambours selon le type et la serie du vehicule	AR	<b>50648</b>	6174230101	410	192	300	298	335	10	23



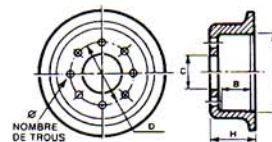
AV = Front = Vorn  
AR = Rear = hinten



types-model-typen	ESSIEU AXLE ACHSE	SAMKO	origine Oem reference Entspricht	A	B	H	C	D	N	O
<b>MERCEDES</b>										
<b>POIDS LOURDS</b>										
1633L-LS-S / 1635K-S 1635L-LS/1636K-1644S 1644L-LS /1650 1636S-LS-1638S-LS	AV	<b>50062</b>	3464210301 3874210001 3874210101	410	172	250	298	335	10	23
1636L-1644S-L-LS-1728 1729K-S-L-LS/1717K	AV	<b>50059</b>	3054210401	410	167	213	298	335	10	23
1717L-1720S-1720L- 1722K-1722L-1717AK 1726K-S-L-LS-1727L	AV remplace 50189	<b>50549</b> renforcé	6584210001	410	191	237	298	335	10	23
1729-1732L-1733S-L-LS 1734L-1729AK	AV	<b>50189</b>	6244210201	410	191	237	298	335	10	23
1735K-S-1735AK 1735L-LS	AR	<b>50067</b>	3054230401 3054230301	410	239	306	298	335	10 5	23 24
1735AF/1748S-L-LS 1750LS	AR	<b>50061</b>	3464230001 3464230601	410	172	270	298	335	10	23
	AR	<b>50389</b>	3014230801	410	239	306	298	335	10	23
<b>ATTENTION:</b> choisir les bons tambours selon le type et la serie du vehicule	AR	<b>50060</b>	3464230101 3464230501	410	190	280	298	335	10	23
1626-1632-1719-1919- 1926-1928-1932-2026- 2030L-LPS-2224-2226 2232B-S-LS	AR trilex	<b>50649</b>	3554230301	410	170	199	298	335	10	14,5
1722	AR trilex	<b>50583</b>	3014230501	410	188	217	298	335	10	14,5
1726AK	AV	<b>50524</b>	3014210101	410	152	193	298	335	10	23
	AR	<b>50067</b>	3054230301 3054230401	410	239	306	298	335	10 5	23 24
PROLINER	AV	<b>50549</b>	6584210001	410	191	237	298	335	10	23
	AR	<b>50067</b>	3054230301 3054230401	410	239	306	298	335	10 5	23 24



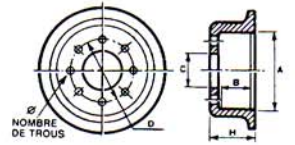
AV = Front = Vorn  
AR = Rear = hinten



types-model-typen	ESSIEU AXLE ACHSE	SAMKO	origine Oem reference Entspricht	A	B	H	C	D	N	O
<b>MERCEDES</b>										
<b>POIDS LOURDS</b>										
1814-1816L-1820L- 1821L1824K-AK	AV	<b>50062</b>	3464210301 3874210001 3874210101	410	167	213	298	335	10	23
1827L-LS-S 1831L-LS-AK	AV	<b>50385</b>	3014210801	410	172	228	298	335	10	23
1834L-LS 1838AK-L-LS	AV	<b>50189</b>	6244210201	410	191	237	298	335	10	23
1840LS-1844L 1850K-L-LS-S	AV	<b>50624</b>	3604210501 3604210601	410	150	218	298	335	10	23
1919K(bennes à ordures)	AV	<b>50059</b>	3054210401	410	167	213	298	335	10	23
1922AK L-LK-LS1924	AV relevable	<b>50638</b>	3354210301 3354210305	430	160	190	372	400	12	16
LP-LPS1926 1933S-1938S-1928 LPS2032(6X2)	AV remplace 50189	<b>50549</b> renforcé	6584210001	410	191	237	298	335	10	23
2224B-K-S(6X4) LP2226(6X2) 2228S(6X4)	AV et AR	<b>50116</b>	3054210001	410	172	228	298	335	10	23
	AR	<b>50067</b>	3054230301 3054230401	410	239	306	298	335	10 5	23 24
	AR	<b>50116</b>	3014210801	410	172	228	298	335	10	23
	AR	<b>50136</b>	3354230101	440	188	220	372	400	12	16
	AR	<b>50625</b>	3014230101 3014230301	410	170	238	298	335	10	23
	AR	<b>50389</b>	3014230801	410	239	306	298	335	10	23
	AR	<b>50579</b>	3854230801	410	190	258	298	335	10	23
<b>ATTENTION:</b> choisir les bons tambours selon le type et la serie du vehicule	AR	<b>50060</b>	3464230101 3464230501	410	190	280	298	335	10	23
LA-LAK-LAS1924	AV	<b>50582</b>	3044210101	440	115	141	375	405	6	14,5
	AV	<b>50647</b>	3364210001	440	157	186	373	400	12	16
	AR	<b>50136</b>	3354230101	440	188	220	372	400	12	16



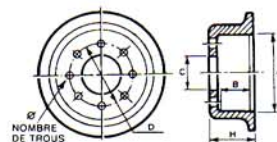
AV = Front = Vorn  
AR = Rear = hinten



types-model-typen	ESSIEU AXLE ACHSE	SAMKO	origine Oem reference Entspricht	A	B	H	C	D	N	O
<b>MERCEDES</b>										
<b>POIDS LOURDS</b>										
LP-LPS1932 1932-K-LS-S 1932A-AK-AS	AV	<b>50062</b>	3464210301 3874210001 3874210101	410	167	213	298	335	10	23
1922-1929-1935-1944- 1948	AV	<b>50625</b>	3014230101 3014230301	410	170	238	298	335	10	23
2026S(6X2)(6X4) 2028-2033-2035-	AV	<b>50315</b>	3854210501	410	148	163	290	335	6	21
2036LS(6X2)(6X4) 2038-2050-	AV	<b>50059</b>	3054210401	410	167	213	298	335	10	23
2032S(6X2)(6X4) LP-LPB-LPK-LPS2226	AV releuable	<b>50638</b>	3354210301 3354210305	430	160	190	372	400	12	16
LP-LPK-LPS2232 (6X4) 2226L(6X2)	AV remplace 50189	<b>50549</b> renforcé	6584210001	410	191	237	298	335	10	23
2226LS-S(6X4) 2228-2433L 2228L-2232L(6X2)	AV	<b>50189</b>	6244210201	410	191	237	298	335	10	23
2232L-S(6X2) 2232LS-S(6X4)	AR	<b>50067</b>	3054230301 3054230401	410	239	306	298	335	10 5	23 24
2233L(6X2)-2233S(6X4) 2235-2236(6X2)		<b>50639</b>	3174230801	370	221	245	280	335	10	23
2238L(6X2)2238S(6X4) 2244-2232L(6X2)	AR	<b>50509</b>	3464230301	410	150	228	298	335	10 5	23 24
<b>ATTENTION:</b> choisir les bons tambours selon le type et la serie du vehicule	AR	<b>50060</b>	3464230101 3464230501	410	190	280	298	335	10	23
LP-LPK-2219(6X4) LP2219(6X2)	AV	<b>50632</b>	3554210101	418	175	251	295	335	10	23
	AR	<b>50630</b>	3604230101	418	170	260	295	335	10	23
	releuable	<b>50638</b>	3354210301 3354210305	430	160	190	372	400	12	16
2232LS-S(6X4)	AR	<b>50509</b>	3464230301	410	150	228	298	335	10	23
	AR	<b>50061</b>	3464230001 3464230601	410	172	270	298	335	10	23



AV = Front = Vorn  
AR = Rear = hinten

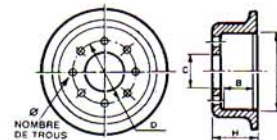


types-model-typen	ESSIEU AXLE ACHSE	SAMKO	origine Oem reference Entspricht	A	B	H	C	D	N	O
<b>MERCEDES</b>										
<b>POIDS LOURDS</b>										
L-LB-LK-LS2624(6X4)	AV	<b>50059</b>	3054210401 3054210101	410	167	213	298	335	10	23
	AV	<b>50638</b>	3354210301 3354210305	430	160	190	372	400	12	16
	AR	<b>50136</b>	3354230101	440	188	220	372	400	12	16
	AR	<b>50641</b>	3204230101	440	180	206	350	380	12	15
LA-LAB-LAK LAS2624(6X6)	AV	<b>50582</b>	3044210101	440	115	141	375	405	6	14,5
	AV	<b>50637</b>	3364210001	440	157	186	373	400	12	16
	AR	<b>50136</b>	3354230101	440	188	220	372	400	12	16
	AR	<b>50641</b>	3204230101	440	180	206	350	380	12	15
L-LK-LS-2624(6X4) 2626B-FK(6X4)  L-LK-LS2628(6X4) 2632-K-S(6X4) 2629-2631(6X4) 2633S(6X4) 2635--2644-3028-3028K  3228-3228K-3328B-K 2626A-AB-AK-AS(6X6)  2628A-AK-AS 2632A-AK-AS(6X6)  2636A-AK(6X6) 3236A-3250A  3850A-AF(6X6) 4050A(8X8)  2628B-K-S(6X4) 2636K-S(6X4)  3535-3236-3850A- A12635A-AK-AS 2638(6X4)-3025B-K- 3228K-3328K-3528K 3235-3529-3535K-3328- 3335-3528-4038-4044 <b>ATTENTION:</b> choisir les bons tambours selon le type et la serie du vehicule	AV	<b>50059</b>	3054210401 3054210101	410	167	213	298	335	10	23
	AV	<b>50062</b>	3464210301 3874210001 3874210101	410	172	250	298	335	10	23
	AV	<b>50625</b>	3014230101 3014230301	410	170	238	298	335	10	23
	AV	<b>50189</b>	6244210201	410	191	237	298	335	10	23
	AV	<b>50549</b> renforcé	6584210001	410	191	237	298	335	10	23
	AV	<b>50116</b>	3054210001	410	172	228	298	335	10	23
	AR	<b>50060</b>	3464230101 3464230501	410	190	280	298	335	10	23
	AR	<b>50061</b>	3464230001 3464230601	410	172	270	298	335	10	23
	AR	<b>50067</b>	3054230401 3054230301	410	239	306	298	335	10 5	23 24
	AR	<b>50314</b>	3464230201	410	152	260	298	335	10	23
AR	<b>50648</b>	6174230101	410	192	300	298	335	10	23	





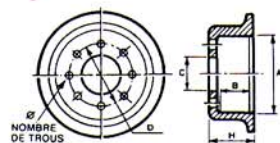
AV = Front = Vorn  
AR = Rear = hinten



types-model-type	ESSIEU AXLE SAWKO	SAMKO	origine Oem reference Entspricht	A	B	H	C	D	N	O
<b>MERCEDES POIDS LOURDS</b>										
817F 914	AV	051081	6753342904 6753343104 6753344504 6753344704 6753345104	308	143	179,5	MT	205	6	18
817F 817L,LS	AR	051082	6743561602	308	132	289	MT	205	6	18




AV = Front = Vorn  
AR = Rear = hinten



types-model-typen	ESSIEU AXLE ACHSE	SAMKO	origine Oem reference Entspricht	A	B	H	C	D	N	O
<b><u>MONTENEGRO</u></b>										
<b><u>REMORQUES ET</u></b>										
<b><u>SEMI-REMORQUES</u></b>										
		<b>50584</b>	601096	420	192,5	230	240	291	6	20,25
		<b>50586</b>	601097	420	192,5	230	240	335	10	23,5
		<b>50587</b>	601201	420	192,5	230	290	291	6	20,25
		<b>50112</b>	601292	420	219	255	190	335	10	23,5
<b><u>MOOS GEAR</u></b>										
<b><u>REMORQUES ET</u></b>										
<b><u>SEMI-REMORQUES</u></b>										
	R O R	<b>50031</b>	1004733 21021114	419	230	271	282,6	335	10	24,5
	R O R	<b>50032</b>	1004746 21018986 21021163 21021284	419	200	248	282,6	335	10	24,5

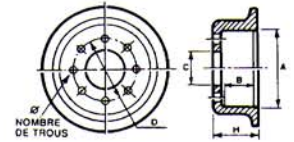
A  
B  
C  
D  
E  
F  
H  
I  
K  
L  
M  
N  
O  
P  
R



**SANKO**



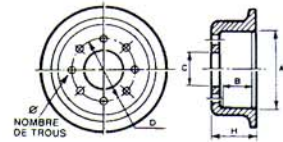
AV = Front = Vorn  
AR = Rear = hinten



types-model-typen	ESSIEU AXLE ACHSE	SAMKO	origine Oem reference Entspricht	A	B	H	C	D	N	O
<b>NEOPLAN BUS ET AUTOBUS</b>										
NE16	AV	<b>50955</b>	5543270017 5543271117 A163010007	440	160	172	394	418	18	14
	AR		163217002	420	195	285	280	335	10	23
303 N213-214-216-4015- 4016 JET LINER  100KM/H : montage conseillé fonte special	AV	<b>50116</b>	3054210001	410	172	228	298	335	10	23
	AV <u>100KM/H</u>	<b>50385</b>	3014210801	410	172	228	298	335	10	23
	AR	<b>50389</b>	3014230801	410	239	306	298	335	10	23
	AR <u>100KM/H</u>	<b>50398</b>	3014231201	410	239	306	298	335	10	23
305 N116 CITYLINER	AV	<b>50059</b>	3054210401	410	167	213	298	335	10	23
	AR	<b>50067</b>	3054230301 3054230401	410	239	306	298	335	10	23
SG215 SG219 N26	AV	<b>50902</b>	179241111306 179241111406	410	170	236	290	335	10	23
	AR 2iem essieu	<b>50903</b>	179252011411	410	230	281	290	335	10	23
	AR 2iem essieu ZF	<b>50311</b>	8252019174 4462422131 33164098	410	235	275	282	335	10	22,5
N122-M2145H JET LINER	AV		34164068	410	167,5	219	298	335	10	23
	AR ZF	<b>50311</b>	8252019174 4462422131 33164098	410	235	275	282	335	10	22,5
N116	AV	<b>50358</b>	297428	413	142	228	295	335	10	23,5
	AR	<b>50157</b>	360573	413	265	320	295	35	10	23,5



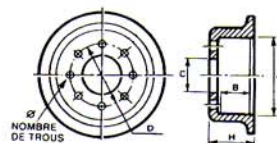
AV = Front = Vorn  
AR = Rear = hinten



types-model-typen	ESSIEU AXLE ACHSE	SAMKO	origine Oem reference Entspricht	A	B	H	C	D	N	O
<b>PEGASO BUS ET AUTOBUS</b>										
5031L-1/3/4 5070-5071-5072 SETRA S155-S215H	AV	<b>50972</b>	550574	410	150	235	280 384	335	10	33
	AR	<b>50975</b>	625428 712129	410	207	331	280 384	335	10	33
6035 MONOTRAL	AV	<b>50972</b>	550574	410	150	235	280 384	335	10	33
	AR	<b>50974</b>	551608	410	220	318	280 384	335	10	33
5035N	AV	<b>50972</b>	627883	410	168	273	280 384	335	10	33
	AR	<b>50975</b>	712129 625428	410	207	332	280 384	335	10	33
5061/65DR 5062-6025-6042	AV	<b>50843</b>	543900	406	120	206	208 316	275	8	31
	AR	<b>50976</b>	521218 639692	394	168	196	317,4	340	8	9,5
5030-5031-5070-5075	AV	<b>50972</b>	538450	406	140	224	280 384	335	10	33
	AR	<b>50977</b>	550634	410	168	284	280 384	375	10	33
5036S-6036S 5031/6	AV	<b>50330</b>	718179	410	207	278,5	282	335	10	24
	AR	<b>50972</b>	712039	410	205	291	282	335	10	33
6050	AR	<b>50483</b>	625005 712045	410	177	258	281 384	335	10	33
6038 URBAIN	AR	<b>50974</b>	712024 551608	410	220	318	280 384	335	10	33
5020-5022-5023	AV	<b>50332</b>	520270	410	150	253	260 384	335	10	33
3076	AR	<b>50844</b>	574810	410	205	228	290	335	12	14,25



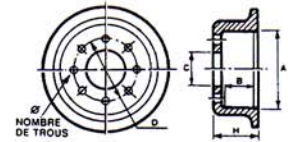
AV = Front = Vorn  
AR = Rear = hinten



types-model-typen	ESSIEU AXLE ACHSE	SAMKO	origine Oem reference Entspricht	A	B	H	C	D	N	O
<b>PEGASO</b>										
<b>POIDS LOURDS</b>										
1061/63A 2011/50A	AV	<b>50805</b>	559559	410	147	163	295	325	6	14,5
	AR		528250	410	207	235	300	335	12	14,5
1065 Europa 3060 170 HP	AV	<b>50805</b>	559559	410	147	163	295	325	6	14,5
	AR	<b>50806</b>	524494	410	168	190	295	325	16	14,5
1080/83 - 2080 turbo 1086 - Cabine carrée 2181	AV	<b>50806</b>	524494	410	168	190	295	325	16	14,5
	AR	<b>50807</b>	575520	410	207	235	300	335	12	14,5
1090	AV	<b>50843</b>	543900	406	120	206	208 316	275	8	31
	AR	<b>50976</b>	512218 639692	394	168	196	317,4	340	8	9,5
1095	AV		538450	406	140	224	280 384	335	10	33
	AR	<b>50977</b>	550634	410	168	284	280 384	335	10	33
1090 COMET	AV		512563	406	110	145	219	275	8	22,5
	AR	<b>50976</b>	512218 639692	394	168	196	317,4	340	8	9,5
1231 Serie T1-1234G	AV	<b>50845</b>	718177 718175	410	165	266	282	335	10	24
1234-1236-1436 TRONER	AR	<b>50846</b>	718177 719630	410	208	290	282	335	10 3	24 30
1186	AR	<b>50844</b>	574810	410	205	228	290	325	12	14,5
<b>RANDON</b>										
<b>REMRQUES ET SEMI-REMRQUES</b>										
Essieu RANDON		<b>50822</b>	2001235 3010014422	413	225	301	295	335	10	24
Essieu RANDON		<b>50973</b>	301000415 2001204 2001304	419	213	250	175	325	6	16,5



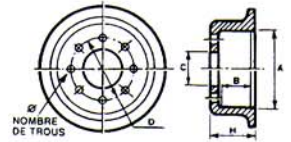
Front = Vorn  
- Rear = hinten



types-model-type	ESSIEU AXLE SAWKO	SAMKO	origine Oem reference Entspricht	A	B	H	C	D	N	O
<b>RENAULT - RVI BUS ET AUTOBUS</b>										
E7L	AV	<b>50494</b>	00348543	414	144	182	280	335	10	23
	AR	<b>50084</b>	0033438542	414	167	207	280	335	10	23
SG220 Autobus Articulé	AV et Remorque	<b>50059</b>	5000281119 5000284413	410	167	213	298	335	10 5	23 24
	AR	<b>50063</b>	5000284896	410	230	300	298	335	10 5	23 24
SC1 à SC4 S 45/53 - 105 R /RX	AV	<b>50764</b>	00426680100	414	160	174	280	335	10	18,4
	AR	<b>50100</b>	0033338045 0033438539	414	160	197	280	335	10	25,4
SC10 V-S45 S45GT A24 S53-S105L	AV et AR	<b>50100</b>	0033338045 0033438539	414	160	197	280	335	10	25,4
TRACER	AV	<b>50831</b>	5010216048	414	180	231	281	335	10	25,2
	AR	<b>50839</b>	5010098949 5010098949C	414	229	276	281	335	10	25,2
	AR	<b>50096</b>	194435	414	180	231	281	335	10	25,2
Minibus PS 10	AV	<b>50135</b>	5516030954	394	134	201,5	228	275	8	21,5
	AR	<b>50101</b>	5000202692 5000546969 5516030954	394	156	218	228	275	8	21,5
Minibus PS 150	AR	<b>50101</b>	5000202692 5000546969 5516030954	394	156	218	228	275	8	21,5
	AR	<b>50768</b>	5000447774	360	173	224	228	275	8	21,5



AV = Front = Vorn  
AR = Rear = hinten

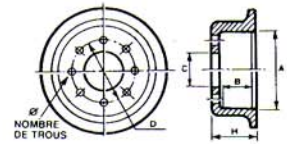


types-model-typen	ESSIEU AXLE ACHSE	SAMKO	origine Oem reference Entspricht	A	B	H	C	D	N	O
<b>RENAULT - RVI</b>										
<b>BUS ET AUTOBUS</b>										
Autobus PR10 TR100PA-PR100/B-MI PR100 3 Portes Urbain-Sururbain	AV	<b>50097</b>	191128 192377 194226 5000737342	414	160	205	281	335	10	25,2
	AR	<b>50096</b>	192371 194435 194456 5000737768	414	180	231	281	335	10	25,2
PR14-PR14S-SL-SR PR100-PR100B PR100MI-PR110	AV	<b>50097</b>	191128 192377 194226 5000737342	414	160	205	281	335	10	25,2
	AR	<b>50503</b>	189380 193793 194431	414	159	222	281	335	10	25,2
PR10S-12S-14S SR-SL CF190-GC190-GF190-2 GC190-2	AV E5AX2 03-80>	<b>50097</b>	191128 192377 194226 5000737342	414	160	205	281	335	10	25,2
	AV >03-80	<b>50735</b>	194317	414	131	170	281	335	10	25,2
	AR PX 1021X1	<b>50503</b>	189380 193793 194431	414	159	222	281	335	10	25,2
	AR P 621 X 4	<b>50733</b>	190740 194413	414	160	215	281	335	10	25,2
PR12 S	AV	<b>50359</b>	186167 186738	406	132	169	280	335	10	23
	AR P 821 X 1	<b>50097</b>	191111	414	160	205	281	335	10	25,2
49 V 8	AV	<b>50732</b>	190193	406	131	172	281	335	10	25,2
	AR	<b>50097</b>	191111	414	160	205	281	335	10	25,2





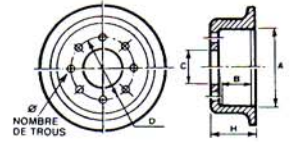
AV = Front = Vorn  
AR = Rear = hinten



types-model-type	ESSIEU AXLE SAWKO	SAMKO	origine Oem reference Entspricht	A	B	H	C	D	N	O
<b>RENAULT - RVI BUS ET AUTOBUS</b>										
FR 1 A17 06/88 à 01/93 Jantes acier 06/88 > Jantes alu	AR	<b>50102</b>	5000716288	414	190	245	290	335	10	25,2
	AR	<b>50337</b>	5000792895	414	191,5	245	281	335	10	25,2
	AR	<b>50769</b>	5010067788	414	191	256,5	281	335	10	25,2
	AR	<b>50839</b>	5010098949 5010098949C	414	233	277	281	335	10	25,2
AGORA	AR	<b>50839</b>	5010098949 5010098949C	414	233	277	281	335	10	25,2
<b>RENAULT - RVI POIDS LOURDS</b>										
<b>GAMME AE MAGNUM PREMIUM</b>										
R 420 (4X2) Tracteur	AR	<b>50096</b>	194435 5000737768	414	180	231	281	335	10	25,2
	Relevable Simple	<b>50405</b>	5000816929	420	192	227	230	275	8	21
	Relevable Jumelé	<b>50112</b>	5000816371	420	215	258	290	335	10	23
>12/92 AE 500 (4x2/6x2/6x4)	AR	<b>50096</b>	194435	414	180	231	281	335	10	25,2



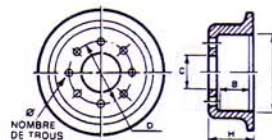
AV = Front = Vorn  
AR = Rear = hinten



types-model-type	ESSIEU AXLE SAWKO	SAMKO	origine Oem reference Entspricht	A	B	H	C	D	N	O
<b>RENAULT - RVI POIDS LOURDS</b>		<b>GAMME</b>		<b>AE MAGNUM PREMIUM</b>						
AE 420 (4x2/6x2) AE 520 (4x2/6x2)	AR	<b>50839</b>	5010098949 5010098949C	414	233	277	281	335	10	25,2
	Relevable Simple	<b>50405</b>	5000816929	420	192	227	230	275	8	21
	Relevable Jumelé	<b>50112</b>	5000816371	420	215	258	290	335	10	23
	AR	<b>50096</b>	194435 5000737768	414	180	231	281	335	10	25,2
	AR	<b>50839</b>	5010098949 5010098949C	414	233	277	281	335	10	36,2
		<b>GAMME</b>		<b>B/SG/SM</b>						
>cam 15LF	AR	<b>50537</b>	5000396855	305	90	154,5	142,5	190	5	19,5
cam16LF>	AR	<b>50551</b>	5000391246	305	90	154,5	142,5	190	5	18
	AR	<b>50537</b>	5000396855	305	90	154,5	142,5	190	5	19,5



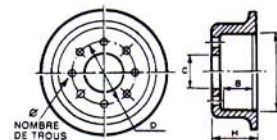
AV = Front = Vorn  
AR = Rear = hinten



types-model-typen	ESSIEU AXLE ACHSE	SAMKO	origine Oem reference Entspricht	A	B	H	C	D	N	O
<b>RENAULT - RVI</b>										
<u>POIDS LOURDS</u>										
<b>GAMME B/SG/SM</b>										
SG 1 SG 2	AV	<b>50130</b>	OO33438552 O353938700 O428746700	305	86	100	142	190	5	17,5
	AR	<b>50138</b>	OO433438576 O428746800	305	54	129	142	190	5	17,5
SG3	AV	<b>50744</b>	5000003237 5000201280	310	94	173	160	205	6	20,5
	AR	<b>50745</b>	5000004906	305	80	142	160	205	6	20,5
SG4 Essieu AV JSQ 01/75 Pont AR JSQ 12/74	AV Fixation ép 14	<b>50746</b>	5000003939 5000003999	355,6	68	157	195	245	6	20,5
	AR	<b>50125</b>	O353970100 O428747000 5000004299	360	88	125	210	245	6	20,5
SG4 A23 Essieu AV DEP 02/75 Pont AR DEP 01/75	AV Fixation ép 10	<b>50124</b>	OO33438554 OO33438557 0035396170 O428746900 5000003994	355,6	68	157	195	245	6	20,5
	AV	<b>50747</b>	5000000418 5000002965	325	111	153	195	245	6	20,5
	AR	<b>50125</b>	O353970100 O428747000 5000004299	360	88	125	210	245	6	20,5
SG5 Depuis n°1>n°3 197334	AV	<b>50746</b>	5000003939	355,6	68	157	195	245	6	20,5
	AR	<b>50125</b>	O353970100 O428747000 5000004299	360	88	125	210	245	6	20,5
SG5 Depuis 3 197335  TYPE 300 TYPE 290	AV	<b>50747</b>	5000000418 5000002965	325	111	153	195	245	6	20,5
	AR	<b>50748</b>	5000000417 5000002964	325	111	172	195	245	6	20,5
	AR	<b>50125</b>	O353970100 O428747000 5000004299	360	88	125	210	245	6	20,5



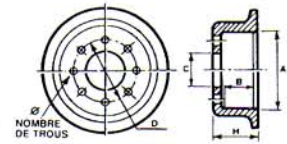
AV = Front = Vorn  
AR = Rear = hinten



types-model-typen	ESSIEU AXLE ACHSE	SAMKO	origine Oem reference Entspricht	A	B	H	C	D	N	O
<b>RENAULT - RVI</b>										
<b>POIDS LOURDS</b>										
<b>GAMME B/SG/SM</b>										
SM 10 SM 10 BT SM 10 AT	AV	<b>50026</b>	5000022666	420	144	165	350	380	12	15
	AV	<b>50059</b>	5000281119 5000284413	410	167	213	298	335	10	23
	AR	<b>50757</b>	5000023456	440	170	195	350	380	12	15
	AR	<b>50758</b>	OO33238121 5000093514	414	190	238	280	335	10	30
SM 12 SM 12 T	AV	<b>50759</b>	5000022282	420	158	175	350	380	12	15
	AR	<b>50760</b>	5000023567	440	190	216	350	380	12	15
	AR	<b>50758</b>	5000093514	414	190	238	280	335	10	30
SM 12 TU SM 170 TU SM 240 TU SM 260 TU SM 280 TU SM 300 TU	AV	<b>50059</b>	5000281119 5000284413	410	167	213	298	335	10	23
	AV et AR	<b>50762</b>	5000029010	414	189	282	281	335	10	26
	AR	<b>50763</b>	5000029110	420	214	321	281	335	10	26
	AR	<b>50037</b>	5000285473	410	190	280	298	335	10 5	23 24
SM 13	AV	<b>50759</b>	5000022282	420	158	175	350	380	12	15
	AV	<b>50059</b>	5000281119 5000284413	410	167	213	298	335	10	23
	AR	<b>50758</b>	OO33238121 5000093514	414	190	238	280	335	10	30
SM 21	AV	<b>50026</b>	5000022666	420	144	165	350	380	12	15
	AV	<b>50059</b>	5000281119 5000284413	410	167	213	298	335	10	23
	AR	<b>50757</b>	5000023456	440	170	195	350	380	12	15
	AR	<b>50765</b>	5000028789	414	170	224	280	335	10	23
	AR	<b>50758</b>	OO33238121 5000093514	414	190	238	280	335	10	30



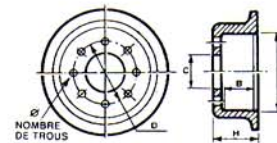
AV = Front = Vorn  
AR = Rear = hinten



types-model-typen	ESSIEU AXLE ACHSE	SAMKO	origine Oem reference Entspricht	A	B	H	C	D	N	O
<b>RENAULT - RVI</b>										
<b>POIDS LOURDS</b>										
<b>GAMME B/SG/SM</b>										
SM 170 SM 200- 200T SM 240-240T SM 280-280T SM 240VT-SM300VT	AV	<b>50759</b>	5000022282	420	158	175	350	380	12	15
	AV	<b>50059</b>	5000281119 5000284413	410	167	213	298	335	10	23
	AV	<b>50026</b>	5000022666	420	144	165	350	380	12	15
	AR	<b>50757</b>	5000023456	440	170	195	350	380	12	15
	AR	<b>50758</b>	OO33238121 5000093514	414	190	238	280	335	10	30
	AR	<b>50029</b>	5000021927 5000023415	440	205	299	280	335	10	30
	AR	<b>50766</b>	OO33438531	420	215	278	380	335	10	30
SM 260-260T-260V	AV	<b>50759</b>	5000022282	420	158	175	350	380	12	15
	AV	<b>50059</b>	5000281119 5000284413	410	167	213	298	335	10	23
	AR	<b>50766</b>	OO33438531	420	215	278	280	335	10	30
	AR	<b>50760</b>	5000023567	440	190	216	350	380	12	15
	AR	<b>50061</b>	5000280766	410	172	270	298	335	10 5	23 24
SM 340	AV	<b>50059</b>	5000281119 5000284413	410	167	213	298	335	10	23
	AR	<b>50068</b>	5000281082	410	190	280	298	335	10 5	23 24
	AR	<b>50037</b>	5000285473	410	190	280	298	335	10 5	23 24
SM 340V-340VT	AV	<b>50759</b>	5000022282	420	158	175	350	380	12	15
	AR	<b>50760</b>	5000023567	440	190	216	350	380	12	15
SM 300 6X6	AV	<b>50062</b>	5000280264 5000281230	410	172	250	298	335	10	23
	AV	<b>50759</b>	5000022282	420	158	175	350	380	12	15
	AR Pont MAN	<b>50029</b>	5000021927	440	205	299	280	335	10	32
	AR Pont Saviem	<b>50766</b>	OO33438531	420	215	278	280	335	10	30



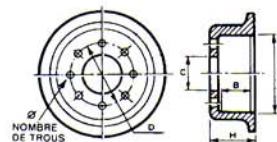
AV = Front = Vorn  
AR = Rear = hinten



types-model-typen	ESSIEU AXLE ACHSE	SAMKO	origine Oem reference Entspricht	A	B	H	C	D	N	O
<b>RENAULT - RVI</b>										
<b>POIDS LOURDS</b>		<b>GAMME C</b>								
C210-230-260(4X2) C280-290(4X2) C290(6X4) >01/89 C300(4X2) C340TI C260(6X4)	AV	<b>50289</b>	5010136148	414	184	232	281	335	10	25,2
	AR	<b>50096</b>	194435 5000737768	414	180	231	281	335	10	25,2
C290 (6X4) >12/88	AV	<b>50289</b>	5010136148	414	184	232	281	335	10	25,2
>Cam EJ	AR	<b>50337</b>	5000792895	414	191,5	245	281	335	10	25,2
Cam FJ >	AR	<b>50096</b>	194435 5000737768	414	180	231	281	335	10	25,2
C300(6X4) CCH 300	AV E6A7	<b>50289</b>	5010136148	414	184	232	281	335	10	25,2
	AV E5A4	<b>50097</b>	194226 5000737342	414	160	205	281	335	10	25,2
	AR P 1141	<b>50337</b>	5000792895	414	191,5	245	281	335	10	25,2
	AR P 1341	<b>50096</b>	194435 5000737768	414	180	231	281	335	10	25,2
CLR 230 C210-230 C260(4X2) C280-C290(4X2) C290(6X4) >01/89 C300(4X2) C340TI	AV	<b>50289</b>	5010136148	414	184	232	281	335	10	25,2
	AV	<b>50097</b>	194226 5000737342	414	160	205	281	335	10	25,2
	AV	<b>50503</b>	193793	414	166	222	281	335	10	25,2
	AR et Milieu	<b>50337</b>	5000792895	414	191,5	245	281	335	10	25,2
	AR	<b>50096</b>	194435 5000737768	414	180	231	281	335	10	25,2
C 290(6X4) >12/88	AV	<b>50289</b>	5010136148	414	184	232	281	335	10	25,2
	AR et Milieu	<b>50337</b>	5000792895	414	191,5	245	281	335	10	25,2
	AR et Milieu	<b>50750</b>	5000716598	414	165	258,5	290	335	10	25,2
	AR	<b>50096</b>	194435 5000737768	414	180	231	281	335	10	25,2
	AR Trilex	<b>50736</b>	23448220 5000790181	414	183	183	438	462	12	12,5



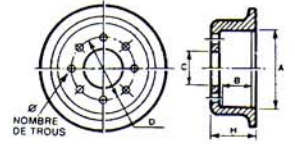
AV = Front = Vorn  
AR = Rear = hinten



types-model-typen	ESSIEU AXLE ACHSE	SAMKO	origine Oem reference Entspricht	A	B	H	C	D	N	O
<b>RENAULT - RVI</b>										
<b>POIDS LOURDS</b>										
<b>GAMME C</b>										
CLR 220 CLR 230	AV	<b>50289</b>	5010136148	414	184	232	281	335	10	25,2
	AV	<b>50503</b>	193793	414	166	222	281	335	10	25,2
	AR	<b>50096</b>	194435 5000737768	414	180	231	281	335	10	25,2
	AR Trilex	<b>50736</b>	23448220 5000790181	414	183	183	438	462	12	12,5
CLM 280 >11/88  CLM 320 CLM 340 >11/88 CLM350-380-385 CBH340-350-380	AV 6X4	<b>50289</b>	5010136148	414	184	232	281	335	10	25,2
	AV	<b>50733</b>	194413	414	160	215	281	335	10	25,2
	AV 6X6	<b>50503</b>	193793	414	166	222	281	335	10	25,2
	AR	<b>50096</b>	194435 5000737768	414	180	231	281	335	10	25,2
	AR Trilex	<b>50736</b>	23448220 5000790181	414	183	183	438	462	12	12,5
CBH 320-385(6X4)	AV	<b>50940</b>	5010136146 5010135142	414	187	253,5	281	335	10	25,2
	AR	<b>50096</b>	194435 5000737768	414	180	231	281	335	10	25,2
CBH 320-385(6X6)	AV	<b>50503</b>	193793	414	166	222	281	335	10	25,2
	AR	<b>50096</b>	194435 5000737768	414	180	231	281	335	10	25,2
CLC 190	AV	<b>50097</b>	194226 5000737342	414	160	205	281	335	10	25,2
	AR	<b>50096</b>	194435 5000737768	414	180	231	281	335	10	25,2



AV = Front = Vorn  
AR = Rear = hinten

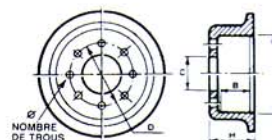


types-model-typen	ESSIEU AXLE ACHSE	SAMKO	origine Oem reference Entspricht	A	B	H	C	D	N	O
<b>RENAULT - RVI</b>										
<b>POIDS LOURDS</b>										
<b>GAMME G</b>										
G170 08/84>02/86 G210>02/86 G230>02/86 G260>02/86 G290>02/86	AV	<b>50097</b>	194226 5000737342	414	160	205	281	335	10	25,2
	AR	<b>50102</b>	5000716288	414	190	245	290	335	10	25,2
G210 „GR,, BOM >02/86 G260 „GR,, BOM >02/86	AV 19T	<b>50289</b>	5010136148	414	184	232	281	335	10	25,2
	AV 17T	<b>50097</b>	194226 5000737342	414	160	205	281	335	10	25,2
	AR P1332	<b>50096</b>	194435 5000737768	414	180	231	281	335	10	25,2
	AR P1341	<b>50761</b>	5000716309	414	185	271	290	335	10	25,2
G260 6X4 >02/86 G290 6X4 >02/86	AV	<b>50289</b>	5010136148	414	184	232	281	335	10	25,2
	AR	<b>50750</b>	5000716598	414	185	271	290	335	10	25,2
G260-290 6X4 03/86>12/88  CAM EJ  CAM FJ	AV	<b>50289</b>	5010136148	414	184	232	281	335	10	25,2
	AR	<b>50750</b>	5000716598	414	185	271	290	335	10	25,2
	AR	<b>50096</b>	194435 5000737768	414	180	231	281	335	10	25,2
G170 03/86>09/88 G210 03/86>09/88 G230 03/86>09/88 G260 03/86>09/88 G290 03/86>09/88	AV	<b>50097</b>	194226 5000737342	414	160	205	281	335	10	25,2
	AR >12/87	<b>50102</b>	5000716288	414	190	245	290	335	10	25,2
	AR 12/87>	<b>50337</b>	5000792895	414	191,5	245	281	335	10	25,2
G170 10/88> G210 10/88> G230 10/88> G260 10/88> G280 03/90> G290 10/88> G300 03/90> G330 03/90>	AV	<b>50097</b>	194226 5000737342	414	160	205	281	335	10	25,2
	AR Cam 31ER	<b>50769</b>	5010067788	414	191	256,5	281	335	10	25,2
	AR Cam 01FR	<b>50096</b>	194435 5000737768	414	180	231	281	335	10	25,2
	Relevable simple	<b>50405</b>	5000816929	420	192	227	230	275	8	21
	Relevable jumelé	<b>50112</b>	5000816371	420	215	258	290	335	10	23





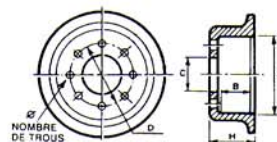
AV = Front = Vorn  
AR = Rear = hinten



types-model-typen	ESSIEU AXLE ACHSE	SAMKO	origine Oem reference Entspricht	A	B	H	C	D	N	O
<b>RENAULT - RVI</b>										
<b>POIDS LOURDS</b>										
<b>GAMME G</b>										
G260 01/89> G280 >12/91 G290 01/89> G290 6X4 01/89> G300 6X4 8X4 G320 - G330 >12/91 G340TI G340TI 6X4 8X4	AV	<b>50289</b>	5010136148	414	184	232	281	335	10	25,2
	AR	<b>50096</b>	194435 5000737768	414	180	231	281	335	10	25,2
G300 6X4 8X4 „32I/C,,	AV	<b>50289</b>	5010136148	414	184	232	281	335	10	25,2
G340TI 6X4 8X4 „ 32I/C,,	AR	<b>50337</b>	5000792895	414	191,5	245	281	335	10	25,2
G230TI „20B,, G270 „20A-20Q,, G280-G300-G330 20A-20Q,, >01/92 G330„20A-20Q-20L,,	AV jante acier	<b>50940</b>	5010136146 5010135142	414	184	253,5	281	335	10	25,2
	AV jante alu	<b>50291</b>	5010136147	414	188	237	281	335	10	25,2
	AR	<b>50096</b>	194435 5000737768	414	180	231	281	335	10	25,2
G210GR-G230GR- G260GR-G290GR	AV jante acier	<b>50289</b>	5010136148	414	184	232	281	335	10	25,2
	AV jante alu	<b>50733</b>	194413	414	160	215	281	335	10	25,2
	AR	<b>50096</b>	194435 5000737768	414	180	231	281	335	10	25,2
G220	AV E5A	<b>50097</b>	194226 5000737342	414	160	205	281	335	10	25,2
19T	AV E5B	<b>50289</b>	5010136148	414	184	232	281	335	10	25,2
19T	AV E6B	<b>50940</b>	5010136146 5010135142	414	184	253,5	281	335	10	25,2
	AR	<b>50096</b>	194435 5000737768	414	180	231	281	335	10	25,2
G200-210 „20M,, G230TI „20M,, G270-280-330 „20L,, G270-280-300-330 „20N,, 04/90>	AV 17T	<b>50291</b>	5010136147	414	188	237	281	335	10	25,2
	AV 18T	<b>50940</b>	5010136146 5010135142	414	184	253,5	281	335	10	25,2
>Cam31ER	AR	<b>50769</b>	5010067788	414	191	256,5	281	335	10	25,2
Cam01FR>	AR	<b>50096</b>	194435 5000737768	414	180	231	281	335	10	25,2



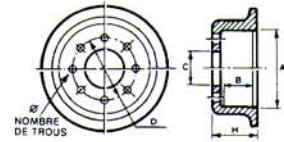
AV = Front = Vorn  
AR = Rear = hinten



types-model-typen	ESSIEU AXLE ACHSE	SAMKO	origine Oem reference Entspricht	A	B	H	C	D	N	O
<b>RENAULT - RVI</b>										
<b>POIDS LOURDS</b>										
<b>GAMME <u>G</u></b>										
8X4  G MAXTER	AV et milieu	<b>50289</b>	5010136148	414	184	232	281	335	10	25,2
	Pont milieu PMA 1141	<b>50337</b>	5000792895	414	191,5	245	281	335	10	25,2
	Pont milieu PMA 1841/45	<b>50096</b>	194435 5000737768	414	180	231	281	335	10	25,2
	AR PR 1141	<b>50337</b>	5000792895	414	191,5	245	281	335	10	25,2
	AR PR 1841/45	<b>50096</b>	194435 5000737768	414	180	231	281	335	10	25,2
GC131-GB131	AR	<b>50096</b>	194435 5000737768	414	180	231	281	335	10	25,2
	AR	<b>50503</b>	189380 193793 194431	414	166	222	281	335	10	25,2
GB191-TB191 GB231-TB230	AV	<b>50735</b>	193148	414	131	170	281	335	10	25,2
	>04/81 AR	<b>50096</b>	194435 5000737768	414	180	231	281	335	10	25,2
	05/81> AR	<b>50733</b>	194413	414	160	215	281	335	10	25,2
GC191-231 GF191-231 GLC190 >08/79	AV	<b>50097</b>	194226 5000737342	414	160	205	281	335	10	25,2
	AR	<b>50503</b>	189380 193793 194431	414	166	222	281	335	10	25,2
GBH260(BH30) TBH260(BH30) GBH280(BH30) TBH280(BH30)	AV 6X4	<b>50289</b>	5010136148	414	184	232	281	335	10	25,2
	AV 6X6	<b>50737</b>	3157031	414	146	217	290	335	10	26,5
GBH260-280(PMR2032) TBH260-280(PMR2032) GRH235-305-350 33T GRH235-305-350 26T GLM280-GLR190-230 GR191-231 GR280-305-350 TLM280-TR280-305-350	AV 6X4	<b>50289</b>	5010136148	414	184	232	281	335	10	25,2
	AV 6X6	<b>50503</b>	189380 193793 194431	414	166	222	281	335	10	25,2
	AR	<b>50096</b>	194435 5000737768	414	180	231	281	335	10	25,2
GRH235-305-350 26T TRH305-350 26 T	AV	<b>50289</b>	5010136148	414	184	232	281	335	10	25,2
	AR	<b>50503</b>	189380 193793 194431	414	166	222	281	335	10	25,2



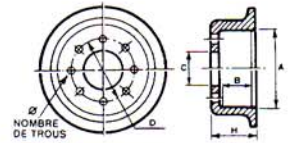
AV = Front = Vorn  
AR = Rear = hinten



types-model-typen	ESSIEU AXLE ACHSE	SAMKO	origine Oem reference Entspricht	A	B	H	C	D	N	O
<b>RENAULT - RVI</b>										
<b>POIDS LOURDS</b>										
<b>GAMME R</b>										
R310 6X4 26T >08/84	AV	<b>50289</b>	5010136148	414	184	232	281	335	10	25,2
R360 6X4-R370 6X4 26T >08/84	AR	<b>50503</b>	189380 193793 194431	414	166	222	281	335	10	25,2
R310 6X4-R365 6X4 26T 09/84>	AV	<b>50289</b>	5010136148	414	184	232	281	335	10	25,2
R340 6X4-R420 6X4 26T	AR	<b>50750</b>	5000716598	414	185	271	290	335	10	25,2
>Cam EJ	AR	<b>50096</b>	194435 5000737768	414	180	231	281	335	10	25,2
Cam FJ>	AR tilex	<b>50736</b>	5000790181	414	180	231	281	335	10	25,2
R310-360-370 6X4 33T >08/84	AV	<b>50289</b>	5010136148	414	184	232	281	335	10	25,2
R385TI PR 6X2 11/93> R385 TI TR R385 TI 6X4 8X2 R390 4X2 6X2 R390 6X4 33T 01/89>	AR	<b>50096</b>	194435 5000737768	414	180	231	281	335	10	25,2
R340 TI PR 4X2 >04/93 R340 TI PR 6X2 >10/93	AV jante acier	<b>50940</b>	5010136146 5010135142	414	187	253,5	281	335	10	25,2
R350-380 RC R385 TI PR 4X2 >04/93 R385 TI PR 6X2 >10/93 R420 TI 05/93>	AV jante alu	<b>50291</b>	5010136147	414	188	237	281	335	10	25,2
	AR	<b>50096</b>	194435 5000737768	414	180	231	281	335	10	25,2
	Relevable simple	<b>50405</b>	5000816929	420	192	227	230	275	8	21
	Relevable jumelé	<b>50112</b>	5000816371	420	215	258	290	335	10	23
	AV <b>DISQUE</b>	50690	5000792539 5010216548	440	44,4	100	131	165	5X2	17
R 420 (4X2) Tracteur	AR	<b>50096</b>	194435 5000737768	414	180	231	281	335	10	25,2
	Relevable Simple	<b>50405</b>	5000816929	420	192	227	230	275	8	21
	Relevable Jumelé	<b>50112</b>	5000816371	420	215	258	290	335	10	23



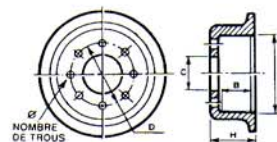
AV = Front = Vorn  
AR = Rear = hinten



types-model-type	ESSIEU AXLE SAWKO	SAMKO	origine Oem reference Entspricht	A	B	H	C	D	N	O
<b>RENAULT - RVI</b>										
<b>POIDS LOURDS</b>										
<b>GAMME R</b>										
R310 6X4 26T >08/84	AV	<b>50289</b>	5010136148	414	184	232	281	335	10	25,2
R360 6X4-R370 6X4 26T >08/84	AR	<b>50503</b>	189380 193793 194431	414	166	222	281	335	10	25,2
R310 6X4-R365 6X4 26T 09/84>	AV	<b>50289</b>	5010136148	414	184	232	281	335	10	25,2
R340 6X4-R420 6x4 26T	AR	<b>50750</b>	5000716598	414	185	271	290	335	10	25,2
>Cam EJ	AR	<b>50096</b>	194435 5000737768	414	180	231	281	335	10	25,2
Cam FJ>	AR	<b>50736</b>	5000790181	414	180	231	281	335	10	25,2
R310-360-370 6X4 33T >08/84	AV	<b>50289</b>	5010136148	414	184	232	281	335	10	25,2
R385TI PR 6X2 11/93> R385 TI TR R385 TI 6X4 8X2 R390 4X2 6X2 R390 6X4 33T 01/89>	AR	<b>50096</b>	194435 5000737768	414	180	231	281	335	10	25,2
R340 TI PR 4X2 >04/93 R340 TI PR 6X2 >10/93	AV jante acier	<b>50940</b>	5010136146 5010135142	414	187	253,5	281	335	10	25,2
R350-380 RC R385 TI PR 4X2 >04/93 R385 TI PR 6X2>10/93 R420 TI 05/93>	AV jante alu	<b>50291</b>	5010136147	414	188	237	281	335	10	25,2
	AR	<b>50096</b>	194435 5000737768	414	180	231	281	335	10	25,2
	Relevable simple	<b>50405</b>	5000816929	420	192	227	230	275	8	21
	Relevable jumelé	<b>50112</b>	5000816371	420	215	258	290	335	10	23
R 420 (4X2) Tracteur	AR	<b>50096</b>	194435 5000737768	414	180	231	281	335	10	25,2
	Relevable Simple	<b>50405</b>	5000816929	420	192	227	230	275	8	21
	Relevable Jumelé	<b>50112</b>	5000816371	420	215	258	290	335	10	23



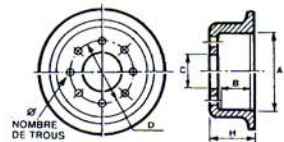
AV = Front = Vorn  
AR = Rear = hinten



types-model-type	ESSIEU AXLE SAWKO	SAMKO	origine Oem reference Entspricht	A	B	H	C	D	N	O
<b>RENAULT - AVI POIDS LOURDS</b>										
		<b>GAMME</b>	<b>J/M/S</b>							
M140-M150-M160-M180- M200-M210 40C et 41C	AR P769	<b>50768</b>	5000447774	360	175	224	228	275	8	21,5
PP (VF6JP1) et (VF6JP2)	AR P941	<b>50572</b>	5000452031	360	192	243	228	275	8	21,5
M140-160-180-200 M200 BOM - M210 230-230TI(40D et 41D)	AV 40C	<b>50097</b>	194226 5000737342	414	160	205	281	335	10	25,2
M140	AR	<b>50768</b>	5000447774	360	175	224	228	275	8	21,5
M160	AR P941	<b>50572</b>	5000452031	360	192	243	228	275	8	21,5
M200/230 Ressort Ressort	AR P1140 P1141	<b>50589</b>	5000792385	414	161	214	281	335	10	25,2
Pneumatique	AR P1341	<b>50096</b>	194435 5000737768	414	180	231	281	335	10	25,2
	AR	<b>50500</b>	5010098107 5516017937 5516031596	310	130	193	165	205	6	19,5
	AR	<b>50711</b>	5010098116 5516017939 5516031595	325	155	222	207	245	6	19,5
S130 BOM S130-11-13-14	AR P620F 5/86>	<b>50713</b>	5516010091 5516031248 5516031634	355,6	106	158	228	275	8	21,5
S150-11-13-14 S170-11-13	AR P821F AR P820 5/86>	<b>50101</b>	5000546969	394	156	218	228	275	8	21,5
		<b>50768</b>	5000447774	360	175	224	228	275	8	21,5
S200	AR	<b>50711</b>	5010098116 5516017939 5516031595	325	155	222	207	245	6	19,5
S200 BOM	AR	<b>50572</b>	5000452031	360	192	243	228	275	8	21,5
S130-11-13-14	AR	<b>50731</b>	190545	355,6	110	185	221	275	8	23



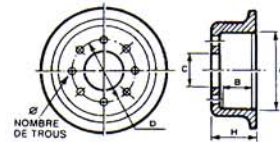
AV = Front = Vorn  
AR = Rear = hinten



types-model-typen	ESSIEU AXLE ACHSE	SAMKO	origine Oem reference Entspricht	A	B	H	C	D	N	O
<b>RENAULT - RVI</b>										
<b>POIDS LOURDS</b>										
<b>VEILLE GAMME</b>										
GBH12 6X4-6X6	AV FH65BE	<b>50134</b>	182701 182716	414	140	158	233	275	6	16
PMH12 6X4-PBH12 6X4	AV FH65BH	<b>50123</b>	185742	414	158	197	280	335	6	16
TBH12 6X4 - TR250 6X4	AV FH65RKB	<b>50752</b>	190512	414	160	260	281	335	10	25,2
Boggie BH20 - GBH GBH260-270-280 6X4 TBH260-280-320 6X4	AR BH20 >1425	<b>50715</b>	556701	414	160	190	340	380	6	21
TRH320 6X4	AR BH20 1426>	<b>50716</b>	188857	414	190	215	340	380	6	21
TS-TR 12	AR BH30	<b>50121</b>	191423	414	180	270	281	335	10	25,2
TR300-GR200										
GLR8 RM3-GLR3 10M TR12-TLR12	AV FH65RKB	<b>50123</b>	185742	414	158	197	280	335	6	16
GLR200-GR10 TLM12 6X2 et 6X4	AV FHGR2	<b>50718</b>	181726 175318	406	160	194	280	335	6	19
GLR12-160-160A-200 GLM12 4X2MC	AR FPGR41-42	<b>50122</b>	412826	414	195	215	280	335	6	21
TR200-TR250	AR FRGR421	<b>50717</b>	184038	414	188	245	280	335	10	25,2
TLR280-280A-280B- 280C	AV E5A5 E6A21	<b>50096</b>	194435 5000737768	414	180	231	281	335	10	25,2
280E (20-38T et+)	AV	<b>50724</b>	175203 182096 182654	406	108	139	233	275	6	16
GR190-190 2-GLR230 TURBO	AR P1332	<b>50096</b>	194435 5000737768	414	180	231	281	335	10	25,2
GLC190-GLR190-200 GBH-TBH-TRH										
GR-GR-H-230-235										
GL900-950-950KB-951 950KBT6	AV	<b>50732</b>	191870	406	134	172	281	335	10	25,2
951K	AR	<b>50719</b>	186886 188749 188761	414	160	213	280	335	10	23
	AR P821X4	<b>50733</b>	190740 194413	414	160	215	281	335	10	25,2
Boggies B35-B45	PM et R	<b>50838</b>	412601	414	164	214	290	335	10	20,25



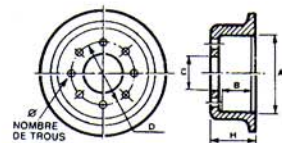
AV = Front = Vorn  
AR = Rear = hinten



types-model-typen	ESSIEU AXLE ACHSE	SAMKO	origine Oem reference Entspricht	A	B	H	C	D	N	O
<b>RENAULT - RVI</b>										
<b>POIDS LOURDS</b>										
<b>VEILLE GAMME</b>										
TR305-310-320-350 TRH350 GR191-231-350 PX30-T-PX 40T PX40 VTS 6X4 GBH260-280 TBH260-280	AV	<b>50096</b>	194435 5000737768	414	180	231	281	335	10	25,2
	AV	<b>50733</b>	190740 194413	414	160	215	281	335	10	25,2
	AV	<b>50735</b>	193148	414	131	170	281	335	10	25,2
	AR	<b>50057</b>	434226	414	186	248	281	335	10	26,5
	AR	<b>50096</b>	194435 5000737768	414	180	231	281	335	10	25,2
CF190-GC190 GF190-2 - GC190-2	AV E5AX2 >03/80	<b>50097</b>	194226 5000737342	414	160	205	281	335	10	25,2
	AV	<b>50735</b>	193148	414	131	170	281	335	10	25,2
	AR PX1021X1	<b>50503</b>	189380 193793 194431	414	166	222	281	335	10	25,2
	AR	<b>50733</b>	190740 194413	414	160	215	281	335	10	25,2
GB191-TB191-GB231 TB231 HF 26 T - HB 26 T	AV E4A5 E4A51	<b>50735</b>	193148	414	131	170	281	335	10	25,2
	AR P9921G	<b>50057</b>	434226 5000434226	414	186	248	281	335	10	26,5
GF191 GF231	AV E4A42	<b>50097</b>	194226 5000737342	414	160	205	281	335	10	25,2
	AR	<b>50057</b>	434226 5000434226	414	186	248	281	335	10	26,5
	AR	<b>50503</b>	189380 193793 194431	414	166	222	281	335	10	25,2
GRH 235 6X4	AV et AR P1321	<b>50096</b>	194435 5000737768	414	180	231	281	335	10	25,2
GBD 4X4	AV et AR	<b>50503</b>	189380 193793 194431	414	166	222	281	335	10	25,2

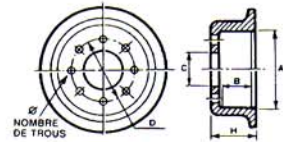


AV = Front = Vorn  
AR = Rear = hinten



types-model-typen	ESSIEU AXLE ACHSE	SAMKO	origine Oem reference Entspricht	A	B	H	C	D	N	O
<b>RENAULT - RVI</b>										
<b>POIDS LOURDS</b>										
<b>VEILLE GAMME</b>										
GBH340	AV	<b>50099</b>	189923 5000737459	414	180	231	281	335	10	25,2
	AV	<b>50733</b>	190740 194413	414	160	215	281	335	10	25,2
	AV	<b>50714</b>	190290 194413	310	110	165	160	205	6	21
	AR	<b>50096</b>	194435 5000737768	414	180	231	281	335	10	25,2
TRH350-GR230- GRH230-GRH235	AV	<b>50733</b>	190740 194413	414	160	215	281	335	10	25,2
	AR	<b>50503</b>	189380 193793 194431	414	166	222	281	335	10	25,2
	AR P1021E	<b>50057</b>	434226 5000434226	414	186	248	281	335	10	26,5
HB15-17-17B-17C-19- 19B-26-26B HM15-17-17B-19-19B26 HN19-19B HL38A-38B-38C HM26 Serie14D	AV	<b>50083</b>	5000438683	414	160	211	281	335	10	26,5
	AR	<b>50057</b>	434226 5000434226	414	186	248	281	335	10	26,5
HL38 T	AV	<b>50752</b>	190512	414	160	260	281	335	10	25,2
	AR	<b>50096</b>	194435 5000737768	414	180	231	281	335	10	25,2
HB15-26/HF15 HR15 >04/81	AV	<b>50735</b>	193148	414	131	170	281	335	10	25,2
	AR	<b>50096</b>	194435 5000737768	414	180	231	281	335	10	25,2
	AR	<b>50097</b>	194226 5000737342	414	160	205	281	335	10	25,2
HB19-HF19	AV	<b>50289</b>	5010136148	414	184	232	281	335	10	25,2
	AR	<b>50096</b>	194435 5000737768	414	180	231	281	335	10	25,2
HB17-HF17 HF26V-26VT	AV	<b>50097</b>	194226 5000737342	414	160	205	281	335	10	25,2
	AR	<b>50503</b>	189380 193793 194431	414	166	222	281	335	10	25,2

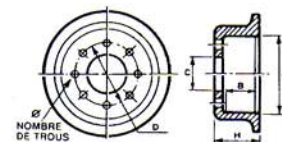




types-model-type	ESSIEU AXLE SAWKO	SAMKO	origine Oem reference Entspricht	A	B	H	C	D	N	O
<b>RENAULT - AVI POIDS LOURDS</b>										
<b>VEILLE GAMME</b>										
HF 26V 33T	AV	<b>50289</b>	5010136148	414	184	232	281	335	10	25,2
	AV	<b>50503</b>	189380 193793 194431	414	166	222	281	335	10	25,2
	AR	<b>50096</b>	194435 5000737768	414	180	231	281	335	10	25,2
PX28-30-40 RI1357-RI385TI	AV	<b>50289</b>	5010136148	414	184	232	281	335	10	25,2
	AR	<b>50096</b>	194435 5000737768	414	180	231	281	335	10	25,2
PS 30T	AV	<b>50059</b>	3054210401	410	167	213	298	335	10	23
	AV	<b>50083</b>	5000438683	414	160	211	281	335	10	26,5
	AR Pont Saviem 4876	<b>50763</b>	5000029110	420	214	321	281	335	10	26
	AR Pont H7- 13120	<b>50037</b>	5000285473	410	192	280	298	335	10 5	23 24
	AR	<b>50057</b>	434226 5000434226	414	186	248	281	335	10	26,5
PX28-30-40	AV	<b>50099</b>	189923 5000737459	414	180	231	281	335	10	25,2
	AV	<b>50733</b>	190740 194413	414	160	215	281	335	10	25,2
	AR	<b>50096</b>	194435 5000737768	414	180	231	281	335	10	25,2
	AR	<b>50057</b>	434226 5000434226	414	186	248	281	335	10	26,5
MAGNUM PREMIUM	AV	<b>051076</b>	5010260663	414	180	234,5	281	335	10	25,2
<b>COMPLEMENT GAMMEJ</b>										
90B6-90B6A-90B7 JK50-60-65-75 S100-06-07-08 (SK)	AV	<b>50516</b>	5516031597	310	112	179	165	205	6	19,5 M10
S110-120 S130-06-07- 08 S140 et S160,,40K,,	AR	<b>50517</b>	50100998107	310	133	193	165	205	6	19,5




AV = Front = Vorn  
AR = Rear = hinten



types-model-type	ESSIEU AXLE SAWKO	SAMKO	origine Oem reference Entspricht	A	B	H	C	D	N	O
<b>RUBERY-OWEN-ROCKWELL (R.O.R)</b>										
Avec A. B.S	310X190	<b>50570</b>	21209723	311	200	260	183	225	10 6	2A,5 M6
TM 2000-22500 TM1 2510 AC	310X190	<b>50033</b>	21018963	311	200	260	283	225	10	24,5
	310X190	<b>50980</b>	21020448	311	202	261	225,4	275	8	24,5
TM 22510 BMX	350X200	<b>50851</b>	21209701	351	214	263	183	225	10	24,5
Avec A.B.S	350X200	<b>50324</b>	21211030	351	214	263	183	225	106 6	24,5 M6
TM 22508 BMX	350X200	<b>50850</b>	21211966	351	214	265	225,4	275	8	24,5
	419X178	<b>50482</b>	21220183 22222978 22224179	419	192	238	282,6	335	10	24,5
TM 2000-22500-22510- 25000	419X178	<b>50032</b>	21018986 21021163 21021284 22021163	419	200	248	282,6	335	10	24,5
	419X203	<b>50880</b>	2010912821	419	215	260	282,6	335	10	24,5
	419X203	<b>50413</b>	201012721 2010912711 2010912721	419	215	307	282,6	335	10	24,5
	419X219	<b>50412</b>	21010759 21023065 2010912800	419	232	268	282,6	335	10	23,6
	419X219	<b>50031</b>	21020038 21021114A 21021164 21023064 22021114	419	230	271	282,6	335	10	24,5
	419X219	<b>50034</b>	2120045	419	232	273	290	335	6	20,5
		<b>051048</b>	321904697 699454	325	160	214	207	245	6	19

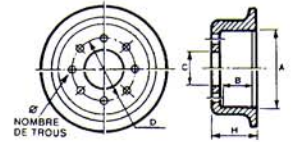
A  
B  
C  
D  
E  
F  
H  
I  
K  
L  
M  
N  
O  
P  
R  
S  
T  
U



# SANKO



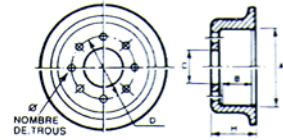
AV = Front = Vorn  
AR = Rear = hinten



types-model-typen	ESSIEU AXLE ACHSE	SAMKO	origine Oem reference Entspricht	A	B	H	C	D	N	O
<b>SAUER (SAF)</b>										
REMORQUES ET SEMI REMORQUES										
H 100	300X150	<b>50015</b>	1064017301	300	158	194	165	205	6	19
WRZ-WRLZ 8130 WRZ-WRLZ 11030 WZRLZ 11030 WRZM 8130-11030	300X150	<b>50025</b>	1064019700	300	212	280	190	225	10	23
MS 300	300X200	<b>50011</b>	1064017700	300	213	279	185	225	10	27
WRZ-WRLZ 8130 WRZ-WRLZ 11030 WZRLZ 11030 WRZM 8130-11030	300X200	<b>50114</b>	1064014900	300	212	280	190	225	10	21
M 300	311X190	<b>50391</b>	1064009900	311	200	237	185	225	10	23
H 100	355X150	<b>50014</b>	1064017100	356	160	192	230	275	8	21
WRZ 8435-8-11035-8 WRZM 8435-8-11035-8 WRLZM 8435-8 MRLZM 11035-8	355X200	<b>50303</b>	1064021800	355	211	279	230	275	8	23
WRZM 8435-10 WRZM 11035-10 WRLZ8435-11035	355X200	<b>50820</b>	1064022300 1064022310	355	211	279	190	225	10	23
RS 6242/12	420X120	<b>50407</b>	1064005000	420	136	165	290	335	10	23
RZT 6042/12 RST 6042/12	420X120	<b>50408</b>	1064007700	420	136	165	290	335	6	21
	419X178	<b>50397</b>	1064009700	419	178	209	290	335	6	21
	419X178	<b>50009</b>	1064019100	419	185	210	230	275	8	21
	419X178	<b>50007</b>	1064018500	419	184	225	290	335	10	27
RS 8442-RLS 8442 RSM 8442-RLSM 8442	420X180	<b>50113</b>	1064006002 1064013000	420	190	227	290	335	10	23



AV = Front = Vorn  
AR = Rear = hinten

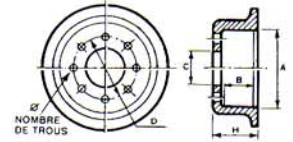


types-model-type	ESSIEU AXLE SAWKO	SAMKO	origine Oem reference Entspricht	A	B	H	C	D	N	O
<b>SAUER(SAF) REMORQUES ET SEMI REMORQUES</b>										
R13 8442-RBM 8442 RLBM 8442	420X1 80	<b>50405</b>	1064015100	420	192	227	230	275	8	21
RZT 8142-8242 RST 8142-8242 RST 8342-8442	420X1 80	<b>50409</b>	1064006601	420	190	227	290	335	6	21
SKRS 9042 SKRLS 9042	420X180	<b>50566</b>	1064026000 1064026001	420	194	227	300	335	10	23
RSM 6542-RS9042 RSM 9042-RLSM 9042	420X180	<b>50302</b>	1064023600 1064023601	420	190	227	290	335	10 4	23 M10
	420X180	<b>50200</b>	1064005705 1064005706	420	190	245	290	335	10	23
TYPE N Trilex	419X203	<b>50001</b>	1064009500	419	215	240	290	335	6	21
Bain d'huile	419X203	<b>50002</b>	1064009600	419	212	288	290	335	10	23
WRZT 8142-8242 RZT/WRZT 8342-11042- 11242 RZT 14242-16242 RST 11042-11242	420X200	<b>50111</b>	1064010401	420	215	256	290	335	6	21
WRZ 6242 A2 RZ 8442-14242-16242 RZM 8442-11242 RLS/RLSM 11242 RZM 8442	420X200	<b>50112</b>	1064010801	420	215	256	290	335	10	23
RS 9042/20 RSM 9042/20 RLSM 9042/20	420X200	<b>50669</b>	1064026100 1064026101	420	211,5	256	290	335	10 4	23 M10
RBM 11242	420X200	<b>50552</b>	1064018800	420	211,5	256	230	275	8	21
SKRS 9042/20 - 11242 SKRLS 9042/20 - 11242 SKRZ 9042/20 - 11242	420X200	<b>50567</b>	1064017000 1064027001	420	215	256	300	335	10	23
WRZ/WRZ 8442 - 11242 RZ/RZM 14242 - 16242	420X200	<b>50406</b>	1064010901 1064012600	420	212	304	290	335	10	23
WRZ6042-RZ14142	420X200	<b>50153</b>	1064006508 1064006509	420	215	326	290	335	10	23
300X200 SKRZ 9030/11030		<b>051061</b>	1064027300 1064027310	300	206,5	280	190	225	10	23
367X180 SKRS 9037-8		<b>051062</b>	1064028000 1064028001 1064028011	367	187	225	240	275	8	23
367X200 SK/RZ 9037-8 SK/RZ 11037-8		<b>051063</b>	1064027700 1064027710	367	210	260	240	275	8	23

Les marques, les croquis et les références constructeurs ne sont indiquées que pour faciliter l'identification des tambours et disques de frein de notre fabrication.



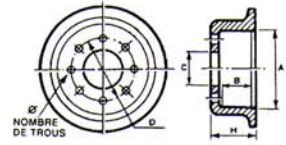
AV = Front = Vorn  
AR = Rear = hinten



types-model-typen	ESSIEU AXLE ACHSE	SAMKO	origine Oem reference Entspricht	A	B	H	C	D	N	O
<b>SCANIA</b> <b>BUS ET AUTOBUS</b>										
F 82 - S 82 - K 82 F112-S112 K112	AV	<b>50144</b>	285901 360564	413	138	221	295	335	10	23,5
	AV	<b>50145</b>	285894 360570	413	189	263	295	335	10	23,5
	AV	<b>50523</b>	285895 360569	413	190	252,5	295	335	10	23,5
	AR	<b>50118</b>	277308 305406 360572	413	210	296	295	335	10	23,5
	AR	<b>50157</b>	293543 360573	413	265	320	295	335	10	23,5
	AR	<b>50414</b>	305438 342880	413	266	321	295	335	10	23,5
B85 -BF86- BR86 B111-BF111	AV	<b>50142</b>	208661	413	140	198	280	335	10	23,5
	AV	<b>50144</b>	285901 360564	413	138	221	295	335	10	23,5
	AV	<b>50357</b>	159668	413	143	218	280	335	10	23,5
	AV	<b>50358</b>	297428	413	142	228	295	335	10	23,5
	AR	<b>50118</b>	277308 305406 360572	413	210	296	295	335	10	23,5
	AR	<b>50140</b>	249050	413	226	309	280	335	10	23,5
	AR	<b>50143</b>	277309	413	210	284	280	335	10	23,5
	AR	<b>50157</b>	293543 360573	413	265	320	295	335	10	23,5
BR111-CR111	AV	<b>50357</b>	159668	413	143	218	280	335	10	23,5
	AR	<b>50140</b>	249050	413	226	309	280	335	10	23,5



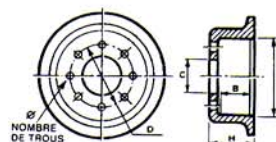
AV = Front = Vorn  
AR = Rear = hinten



types-model-type	ESSIEU AXLE SAWKO	SAMKO	origine Oem reference Entspricht	A	B	H	C	D	N	O
<b>SCANIA BUS ET AUTOBUS</b>										
BR116-8	AV	<b>50293</b>	392391	413	189	263	295	335	10	23,5
	AV	<b>50832</b>	392390	413	190	252,5	295	335	10	23,5
	AR	<b>50157</b>	293543 360573	413	265	320	295	335	10	23,5
BR1 12-CR1 12-BR1 16	AV	<b>50142</b>	208661	413	140	198	280	335	10	23,5
	AV	<b>50144</b>	285901 360564	413	138	221	295	335	10	23,5
	AV	<b>50523</b>	285895 360569	413	190	252,5	295	335	10	23,5
	AV	<b>50357</b>	159668	413	143	218	280	335	10	23,5
	AV	<b>50358</b>	297428	413	142	228	295	335	10	23,5
	AR	<b>50118</b>	277308 305406 360572	413	210	296	295	335	10	23,5
	AR	<b>50140</b>	249050	413	226	309	280	335	10	23,5
	AR	<b>50143</b>	277309	413	210	284	280	335	10	23,5
	AR	<b>50157</b>	293543 360573	413	265	320	295	335	10	23,5
	AR	<b>50414</b>	305438 342880	413	266	321	295	335	10	23,5
S 82 Avec Ailettes peut semplaces 050414	AR SV 2820	<b>051074</b>	293 543 360 573	413	265	320	295	335	10	23,5
<b>SCANIA POIDS LOURDS</b>										
Type G-P-R-T 92	Essieu trainé ARA 55	<b>50144</b>	285901 360564	413 1	38	221	295	335	10	23,5
	Essieu trainé ARA 55	<b>50152</b>	320392 360568	413	189	247	295	335	10	23,5
Type G.P.T82 Type G.P.R.T82	AR SV 2820	<b>051074</b>	293 543 360 573	413	265	320	295	335	10	23,5



AV = Front = Vorn  
AR = Rear = hinten

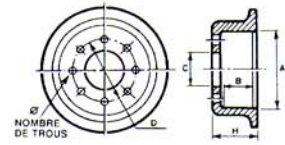


types-model-typen	ESSIEU AXLE ACHSE	SAMKO	origine Oem reference Entspricht	A	B	H	C	D	N	O
<b>SCANIA</b>										
<b>POIDS LOURDS</b>										
Type 80-85 LB-LBS85	AV	<b>50119</b>	175711	413	140	232	280	335	10	23,5
L-LB80-L-LS85	AV	<b>50142</b>	208661	413	140	198	280	335	10	23,5
L-LB-LBS85	AR	<b>50140</b>	249050	413	226	309	280	335	10	23,5
L-LB80	AR	<b>50419</b>	147633	413	218	280	280	335	10	23,5
L-LS-LBS85	Essieu trainé	<b>50420</b>	176061	413	150	242	280	335	10	23,5
Type L81-L-LS86	AV	<b>50142</b>	208661	413	140	198	280	335	10	23,5
>CH 1032271	AM55									
CH 1032272>	AV AM55	<b>50144</b>	285901 360564	413	138	221	295	335	10	23,5
>CH 1034430	AV AM60	<b>50119</b>	175771	413	140	232	280	335	10	23,5
CH 1034431>	AV AM60	<b>50421</b>	297427 360566	413	142	243	295	335	10	23,5
LB81>CH 1032271	AR	<b>50419</b>	147633	413	218	280	280	335	10	23,5
L81>CH 1032272>	AR		277308							
L-LS86 CH 1032272>	FA.AM 55	<b>50118</b>	305406	413	210	296	295	335	10	23,5
CH 1034431>	FA.AM 60		360572							
L-LS86>CH 1010545	AR	<b>50140</b>	249050	413	226	309	280	335	10	23,5
Type L-LB-LBS86	AV	<b>50142</b>	208661	413	140	198	280	335	10	23,5
>CH 1032241	AM55									
CH 1032242>	AV AM55	<b>50144</b>	285901 360564	413	138	221	295	335	10	23,5
>CH 1033747	AV AM60	<b>50119</b>	175771	413	140	232	280	335	10	23,5
CH 1033748>	AV AM60	<b>50421</b>	297427 360566	413	142	243	295	335	10	23,5
LB81>CH 1032241	AR	<b>50419</b>	147633	413	218	280	280	335	10	23,5
	AR	<b>50118</b>	277308 305406	413	210	296	295	335	10	23,5
LB-LBS86	AR	<b>50140</b>	249050	413	226	309	280	335	10	23,5
>CH 1010545										
LB-LBS86	AR	<b>50143</b>	277309	413	210	284	280	335	10	23,5
CH 1010546>										
>CH 1033747										
LBS >CH 10	Essieu trainé	<b>50420</b>	176061	413	150	242	280	335	10	23,5

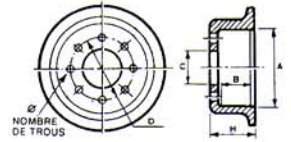




AV = Front = Vorn  
AR = Rear = hinten



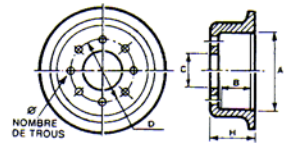
types-model-typen	ESSIEU AXLE ACHSE	SAMKO	origine Oem reference Entspricht	A	B	H	C	D	N	O
<b>SCANIA</b>										
<b>POIDS LOURDS</b>										
Type LBS-LBT111 1975-1976-1977 >CH 1029988	AV	<b>50119</b>	175711	413	140	232	280	335	10	23,5
1977 CH 1029989>	AV	<b>50421</b>	297427 360566	413	142	243	295	335	10	23,5
1975-76-77-LB-LBS LBT111-LB-LBS111 >CH 1010545 LBT111-FB-1011216 LBT111	AR HA 90 95	<b>50140</b>	249050	413	226	309	280	335	10	23,5
LBT > CH 1029988 LB-LBS111 CH 1010546> >CH 1029988	AD 95 AD 90 BB HAD 90-95	<b>50143</b>	277309	413	210	284	280	335	10	23,5
LB-LBT-LBS CH 1029989> LB-LBS111 CH 1029989> LBT111 FR CH 1029989>	AD100 AD90 BB HAD90 95	<b>50118</b>	277308 305406 360572	413	210	296	295	335	10	23,5
LBT111 FB CH 1011217> >CH 1029988	AR	<b>50419</b>	147633	413	218	280	280	335	10	23,5
1975-1976-1977 LBS >CH 1029989	Essieu trainé	<b>50420</b>	176061	413	150	242	280	335	10	23,5
	AV	<b>50119</b>	175711	413	140	232	280	335	10	23,5
Type L-LS140 LB-LBS-LBT140 LT145	AR	<b>50140</b>	249050	413	226	309	280	335	10	23,5
	Essieu trainé	<b>50420</b>	176061	413	150	242	280	335	10	23,5
114-124 144 sans Gorge Seri L-D-C-G P94-R94	AV et AR	<b>50576</b>	392386 1361331	413	214	275	295	335	10	23,5
	AR	<b>50157</b>	360573 1385893	413	265	320	295	335	10	23,5



types-model-typen	ESSIEU AXLE ACHSE	SAMKO	origine Oem reference Entspricht	A	B	H	C	D	N	O
<b>SCANIA POIDS LOURDS</b>										
Type LB-LBS-LBT141 >CH 1029858	AV	<b>50119</b>	175711	413	140	232	280	335	10	23,5
CH 1029859>	AV	<b>50421</b>	297427 360566	413	142	243	295	335	10	23,5
LB-LBS >1010545 LBT	AR AD 90 95 AD 90 FB AD 95 BB	<b>50140</b>	249050	413	226	309	280	335	10	23,5
LBT>CH 1029858 LB-LS CH 1010546> >CH 1029858	AR AD 90 AD 90 95	<b>50143</b>	277309	413	210	284	280	335	10	23,5
LBT CH 1029859> LB-LBS >CH 1029859> LBS-LBT-LB	AR AD 80 FB AD 90 AD 90 95 AD 100	<b>50118</b>	277308 305406 360572	413	210	296	295	335	10	23,5
LBT>CH 1029858	AR AD 80 FB	<b>50419</b>	147633	413	218	280	280	335	10	23,5
LBS>CH 1029858	Essieu trainé	<b>50420</b>	176061	413	150	242	280	335	10	23,5
Type L-LS141-LT146 >CH 1033747	AV	<b>50119</b>	175711	413	140	232	280	335	10	23,5
CH 1033748>	AV	<b>50421</b>	297427 360566	413	142	243	295	335	10	23,5
LT L-LS>CH 1010545	AR AD 95	<b>50140</b>	249050	413	226	309	280	335	10	23,5
L-LS CH 1010546> >CH 1033747	AR AD 90 95	<b>50143</b>	277309	413	210	284	280	335	10	23,5
L-LS CH 10133748>	AR AD 90 95 AD 100	<b>50118</b>	277308 305406 360572	413	210	296	295	335	10	23,5
LS>CH 1033747	Essieu trainé	<b>50420</b>	176061	413	150	242	280	335	10	23,5



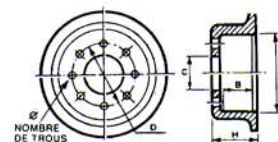
AV = Front = Vorn  
AR = Rear = hinten



types-model-typen	ESSIEU AXLE ACHSE	SAMKO	origine Oem reference Entspricht	A	B	H	C	D	N	O
<b>SCANIA</b>										
<b>POIDS LOURDS</b>										
Type L-LS-LT111 >CH1033747	AV AM 60	<b>50119</b>	175711	413	140	232	280	335	10	23,5
>CH 10332241	AV AM 55	<b>50142</b>	208661	413	140	198	280	335	10	23,5
CH 1032242>	AV AM 55	<b>50144</b>	285901 360564	413	138	221	295	335	10	23,5
CH 1033748	AV AM 60	<b>50421</b>	297427 360566	413	142	243	295	335	10	23,5
L-LS >CH 1010545 LT	AR AD 95 AD 90 95	<b>50140</b>	249050	413	226	309	280	335	10	23,5
L-LS CH1010546> >CH 1033747 LT >CH 1033747	AR AD 90 95 AD 90	<b>50143</b>	277309	413	210	284	280	335	10	23,5
L-LS CH 1033748>	AR AD 90 95	<b>50118</b>	277308 305406 360572	413	210	296	295	335	10	23,5
L-LS > CH 1033747	Essieu trainé	<b>50420</b>	176061	413	150	242	280	335	10	23,5
	AV AM 55 6,5T	<b>50144</b>	285901 360564	413	138	221	295	335	10	23,5
	AV AM 55M 6,5T	<b>50152</b>	277309	413	210	284	280	335	10	23,5
	AV AM 60 7,5T	<b>50145</b>	285894 360570	413	189	263	295	335	10	23,5
Type G-P-T 82 Type G-P-R-T 92 Type G-P-R-T 112 Type T 142	AR	<b>50118</b>	277308 305406 360572	413	210	296	295	335	10	23,5
	AR	<b>50157</b>	360573 1385893	413	265	320	295	335	10	23,5
	AR	<b>50414</b>	305438 342880	413	266	321	295	335	10	23,5
M(6X2)	Essieu trainé AS60	<b>50144</b>	285901 360564	413	138	221	295	335	10	23,5
LFJ	Essieu trainé ASA60	<b>50421</b>	297427 360566	413	142	243	295	335	10	23,5
	Essieu Trainé ARA55	<b>50145</b>	285894 360570	413	189	263	295	335	10	23,5



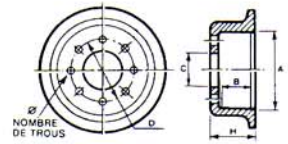
AV = Front = Vorn  
AR = Rear = hinten



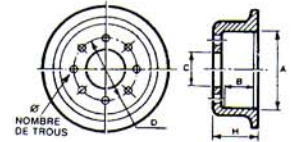
types-model-typen	ESSIEU AXLE ACHSE	SAMKO	origine Oem reference Entspricht	A	B	H	C	D	N	O
<b>SCANIA</b>										
<b>POIDS LOURDS</b>										
113 - 143	AV AM61	<b>50293</b>	392391	413	189	263	295	335	10	23,5
	AV AM61	<b>50832</b>	392390	413	190	252,5	295	335	10	23,5
	AV	<b>50577</b>	1334075	413	189	263	295	335	10	23,5
	AV et AR	<b>50576</b>	392386 1361331	413	214	275	295	335	10	23,5
	AR	<b>50118</b>	360572	413	210	296	295	335	10	23,5
	AR	<b>50157</b>	360573 1385893	413	265	320	295	335	10	23,5
série 4	AV <b>DISQUE</b>	<b>50597</b>	1402272	430	45	131				
<b>SPITZER</b>										
REMORQUES ET SEMI REMORQUES										
420X180	BPW	<b>50226</b>	310667620	420	190	225	290	335	10	23
420X180 3 Essieux	BPW	<b>50200</b>	310667120	420	190	246	290	335	10	23
420x200 2 Essieux	BPW	<b>50044</b>	310677040	420	215	275	290	335	10	23
420x200	BPW	<b>50153</b>	310667010	420	215	328	290	335	10	23
420X200 2Essieux	BPW	<b>50243</b>	310677020	420	220	346	290	335	10	23



AV = Front = Vorn  
AR = Rear = hinten



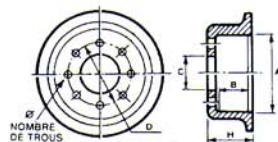
types-model-typen	ESSIEU AXLE ACHSE	SAMKO	origine Oem reference Entspricht	A	B	H	C	D	N	O
<b>TITAN</b>										
REMORQUES ET SEMI REMORQUES										
305X125 porte engin 60T	RD S3112	<b>50387</b>	660232 6602032	305	138	160	160	205	6	21
305X125 Essieu 411-74-118	RD S3012 S3112	<b>50364</b>	590207 865000R	305	138	180	160	205	6	21
305X180 A5 14R2 surbaissé	RD S3018	<b>50105</b>	601128 O936000E	305	192	236	160	205	6	21
305X200 T205	RD S3120 S3220	<b>50374</b>	670955	305	210	256	160	205	6	21
305X200	RD S3120 S3220	<b>50106</b>	681228 1143000S	305	210	256	185	225	10	23
414X175 Frangéco-14SI Moyeu Disque	16R2 MD85	<b>50415</b>	211732	414	189	230	295	335	10	21
414X200 28S2BW-29-S2 T32S3		<b>50040</b>	208315 219185 802503901	414	217	256	295	335	10	21
414X200 SG10 2B SPEE 28-29T 29S2 Double Essieu	ME90 ME100	<b>40416</b>	205346 208314	414	217	256	295	335	6	21
414X200 32S 2-32SB2 51M-29S2	Tandem B29	<b>40417</b>	219185	414	217	256	295	335	5	21
414X200	RD S4221	<b>50392</b>	600745	414	225	260	280	335	10	21
419X203 Remorque et semi- remorque 2 et 3 Essieux RTC105 - T 3252		<b>50020</b>	244098	419	212	259	295	335	10	21
419X219	ROR	<b>50031</b>	7921021114A	419	230	271	282,6	335	10	24,5
420X180 T32-F3	BPW Tridem EHF8010	<b>50200</b>	310667120	420	190	246	290	335	10	23
420X200 TP3000	RD S4220 S4420	<b>50360</b>	7501109	420	210	242	280	335	10	23



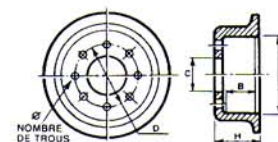
types-model-typen	ESSIEU AXLE ACHSE	SAMKO	origine Oem reference Entspricht	A	B	H	C	D	N	O
<b>TRABOSA</b>										
REMORQUES ET SEMI REMORQUES										
420X180	BPW	<b>50226</b>	O310667620	420	190	225	290	335	10	23
420X200	BPW	<b>50233</b>	O310677570	420	209,5	259	290	335	10	23
420X200	BPW	<b>50048</b>	O310667520	420	215	284	290	335	10	23
<b>TRAILOR</b>										
REMORQUES ET SEMI REMORQUES										
305X125	RD 411 74 118	<b>50364</b>	590207 O865000R	305	138	180	160	205	6	21
305X150	RD S3215	<b>50368</b>	680173 1131000N	305	160	206	160	205	6	21
305X180	RD S3018 R8	<b>50105</b>	601128 O936000E	305	192	236	160	205	6	21
305X200 S28,5 Moyeu Disque	RD	<b>50106</b>	681228 1143000S	305	210	256	185	225	10	23
305X200 S28,5 Moyeu Etoile	RD	<b>50374</b>	670955 1120000T	305	210	256	160	205	6	21
305X200	RD S3220	<b>50108</b>	690117 1141600G	305	210	256	210	245	6	21
406X126	RD S4012 R12	<b>50354</b>	650745 1074000Z	406	133	170	240	275	8	21
414X200	RD S4221	<b>50392</b>	600745 O919000W	414	225	260	280	335	10	21
Essieu bain d'huile 300x150	G 30 TEM	<b>50015</b>	6503347G OO22471D	300	158	194	165	205	6	19
300X200 Freins à cames	MS 300 TM	<b>50012</b>	10696 610696 6501801W	300	215	278	185	225	10	23



AV = Front = Vorn  
AR = Rear = hinten





types-model-typen	ESSIEU AXLE ACHSE	SAMKO	origine Oem reference Entspricht	A	B	H	C	D	N	O
<b>TRAILOR</b>										
REMORQUES ET SEMI REMORQUES										
300X200	MS 300 TM	<b>50011</b>	12695A 22695 6503335C	300	213	279	185	225	10	27
356X150	H 100 TEM	<b>50014</b>	31673F 6503312T	356	160	192	230	275	8	21
356X150 3 Essieux BR 183 E S 23 E - S 21 E 2	H 100 H 8	<b>50013</b>	10677 6500000R	356	160	228	230	275	8	23
419X178 Moyeu à bras	L 200 26	<b>50397</b>	10098 610098 6093000B	419	184	209	290	335	6	21
419X178	L 200 MD	<b>50009</b>	27683X 6503540J	419	185	210	230	275	8 5	21 M8
419X178 Tandem- Tridem A20 S32-S38 Simple	L 200 TEM Moyeu disque	<b>50007</b>	18324F 6502781X 6502796E	419	184	225	290	335	10	27
419X178 S 32 E Jumelé S 38 Double	I 200 Moyeu disque	<b>50006</b>	18325 6502797F	419	187	243	290	335	10	27
419X178	SMB C2	<b>50295</b>	700097Y MO O6166	419	198,5	243,7	288	335	10	26
419X178 3 Essieux SPD 32 L	26L L200 Moyeu disque	<b>50017</b>	10106 610100 G	419	185	258	230	275	8	23
419X178 3 Essieux	L200 Moyeu disque	<b>50003</b>	10666 610666 6498900W	419	190	260	290	335	10	23
419X203 plus de 16T S29-S31,5-S32	N400 Moyeu etoile	<b>50001</b>	10099 6094000L	419	215	240	290	335	6	21
419X203 Tandem-Tridem S 32 Simple	N400 Moyeu Disque	<b>50008</b>	18322 6502806L	419	210	250	290	335	10	27
419X203 Tandem-Tridem S 32 Jumelé	N400 Moyeu Disque	<b>50005</b>	18323E 6502807M	419	210	266	290	335	10	27



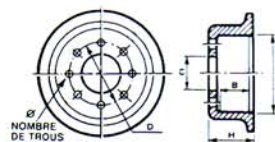
types-model-typen	ESSIEU AXLE ACHSE	SAMKO	origine Oem reference Entspricht	A	B	H	C	D	N	O
<b>TRAILOR</b>										
REMORQUES ET SEMI REMORQUES										
419X203	SMB C1	<b>50294</b>	700085S MOO3176	419	211	256,2	288	335	10	26
419X203 3 Essieux	N400 Moyeu Disque 26N	<b>50002</b>	10110 6105000A	419	212	288	290	335	10	23
DC 2 A 2,2 A 3 DC 3 A 2,3 A 3 SD 29,18 X 2 S29-31,5	18-20-25 Moyeu Etoile	<b>50010</b>	DB12A2 1483000C	419	195	220	343	381	10	14,2
S 29-SSPD 20-90	26 Moyeu Etoile	<b>50004</b>	DB16A1 1494000J	419	222	244	343	381	10	14,2
R14-R16	20 Moyeu Disque	<b>50016</b>	R1860503 1515000T	419	200	260	230	275	8	21
O-A2020 D1-09 O-A2040 D1-09 O-A2095 D1-09 A19 O-A2130 DA-09	SMB <b>DISQUE</b>	50773	M069018							
<b>UMBERTO</b>										
<b>PIACENZA</b>										
REMORQUES ET SEMI REMORQUES										
419X180 Moyeu Etoile	BPW	<b>50120</b>	O310667080	420	190	246	290	335	6	21
420X180 3 Essieux	BPW	<b>50200</b>	O310667120	420	190	246	290	335	10	23
420X200 22 R 5-25 R 4 25 R 4 S - 33 S 4 37 S 1 - 48 S 1 TC 48 S 2 TC	BPW	<b>50231</b>	O310667290	420	211	238	290	335	6	21
420X200	BPW	<b>50044</b>	O310677040	420	215	275	290	335	10	23
419X178 Serie 2000	YORK	<b>50485</b>	786108 786107	419	188	236	280,9	335	10	23



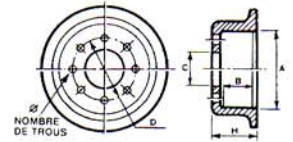
A  
B  
C  
D  
E  
F  
H  
I  
K  
L  
M  
N  
O  
P  
R  
S  
T  
U  
V



# SANKO



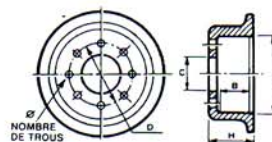
types-model-typen	ESSIEU AXLE ACHSE	SAMKO	origine Oem reference Entspricht	A	B	H	C	D	N	O
<b><u>VAN HOOL</u></b> REMORQUES ET SEMI REMORQUES										
VHD52 10126 à 10136 Suspension M 54 HDL 3 A 7 - 22510 AC	BPW 300X150	<b>50203</b>	634319607	300	170	200	190	225	10	21
VHD 46 10137 à 10140 Suspension M 54 HDL 3 A 7 - 22510 AC	ROR 311X190	<b>50033</b>	634318210 21018963	311	200	260	183	225	10	24,5
Savoyarde Benne citerne 29000-30000-32000 litres 32 VHF	ROR 419X178	<b>50032</b>	21018986 21021163 21021284	419	200	248	282,6	335	10	24,5
Savoyarde Benne citerne 29000-30000-32000 litres A6 32 VHF	ROR 419X219	<b>50031</b>	634316450 21021114 21021164	419	230	271	282,6	335	10	24,5
	BPW 420X200	<b>50044</b>	634309010 O310677040	420	215	275	290	335	10	23
	BPW 420X200	<b>50239</b>	O310677450	420	211	290	290	335	10	23
<b><u>VIBERTI</u></b> REMORQUES ET SEMI REMORQUES										
	BPW 300X200	<b>50211</b>	O310546200	300	214	295	190	225	10	23
Essieu 11T	BPW 300X200	<b>50047</b>	125779902 O310546100	300	220	295	190	225	10	23
Essieu 8T	BPW 420X180	<b>50226</b>	125779414 O310667620	420	190	225	290	335	10	23
3 Essieux	BPW 420X180	<b>50120</b>	O310667080	420	190	246	290	335	6	21
3 Essieux	BPW 420X180 Moyeu disque	<b>50200</b>	125779404 O310667120	420	190	246	290	335	10	23



types-model-typen	ESSIEU AXLE ACHSE	SAMKO	origine Oem reference Entspricht	A	B	H	C	D	N	O
<b>VIBERTI</b>										
REMORQUES ET SEMI REMORQUES										
	BPW 420X180	<b>50227</b>	125779411 O310667540	420	191	249	290	335	10	23
Semi-Remorque 48-52TC 3 Essieux jumelés Transports containers	BPW 420X200	<b>50231</b>	125779401 O310667290	420	210	238	290	335	6	21
3 Essieux	BPW 420X200	<b>50044</b>	125779405 O310677040	420	215	275	290	335	10	23
Essieu 12T	BPW 420X200	<b>50048</b>	125779408 O310677520	420	215	284	290	335	10	23
Essieu 13T	BPW 420X200	<b>50239</b>	125779407 O310677450	420	211	290	290	335	10	23
<b>VOLVO</b>										
<b>BUS ET AUTOBUS</b>										
B 7 - B 9 M	AV	<b>50128</b>	352786	413	163	240	282	335	10	33
	AV	<b>50701</b>	1577439	394	191	253	282	335	10	28
	AR Renforcé	<b>50703</b>	1590146	394	215	289	282	335	10	33
	AR	<b>50326</b>	6782740	410	210	273	286	335	10	24,5
	AR	<b>50327</b>	6782739	410	236,5	284	286	335	10	24,5
B 10 M - B 10 R >CH 3043 A14 B 10 R CH 3044 >	AV	<b>50355</b>	1134817	394	218	269	282	335	10	28
	AR	<b>50701</b>	1577439	394	191	253	282	335	10	28
	AR	<b>50085</b>	1590313	394	265	314	282	335	10	28
Bus articulé	AR	<b>50355</b>	1134817	394	218	269	282	335	10	28



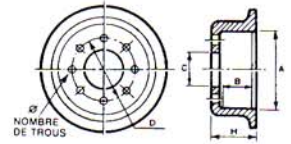
AV = Front = Vorn  
AR = Rear = hinten



types-model-typen	ESSIEU AXLE ACHSE	SAMKO	origine Oem reference Entspricht	A	B	H	C	D	N	O
<b>VOLVO</b>										
<b>BUS ET AUTOBUS</b>										
C 10 M	AV	<b>50355</b>	1134817	394	218	269	282	335	10	28
	AV	<b>50701</b>	1577439	394	191	253	282	335	10	28
	AR Renforcé	<b>50703</b>	1590146	394	215	289	282	335	10	33
	AR	<b>50085</b>	1590313	394	265	314	282	335	10	28
B 12	AV	<b>50193</b>	1599010	410	205	274	282	335	10	28
	AR	<b>50327</b>	1599012	410	230	306,5	282	335	10	28
B 57 - BB 57	AV	<b>50148</b>	1500537	413	160	228	245	286	10	26,5
	AR	<b>50127</b>	324005	394	188	276	245	286	10	26,5
B 58 BC 286>CH6216	AV	<b>50146</b>	335217	413	141	216	245	286	10	26,5
BC 286 CH 6217>	AV	<b>50148</b>	1500537	413	160	228	245	286	10	26,5
BC 286	AR	<b>50127</b>	324005	394	190	276	245	186	10	26,5
B 59 B 60	AV	<b>50128</b>	352786	413	163	240	282	335	10	33
	AV	<b>50132</b>	366865	413	163	240	282	335	10	28
	AR	<b>50126</b>	352787	394	215	289	282	335	10	33
	AR Renforcé	<b>50703</b>	1590146	394	215	289	282	335	10	33
	AR	<b>50131</b>	366866	394	215	289	282	335	10	28



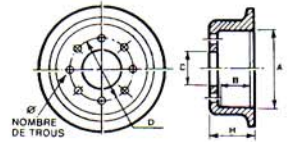
AV = Front = Vorn  
AR = Rear = hinten



types-model-typen	ESSIEU AXLE ACHSE	SAMKO	origine Oem reference Entspricht	A	B	H	C	D	N	O
<b>VOLVO</b> <b>POIDS LOURDS</b>										
F406-407-408	AV	<b>50706</b>	6017936/3	310	112	179	165	205	6	19,5
	AR	<b>50500</b>	6017937/1	310	130	193	165	205	6	19,5
F 607-608-609-610	AV	<b>50707</b>	6017938/9	325	134	201	207	245	6	19,5
	AR	<b>50711</b>	6017939/7	325	155	222	207	245	6	19,5
F 6 S FL 616-617	AV et AR	<b>50056</b>	6779272/1 6857032	381	185	245	286	335	10	24,5
F 6	AV	<b>50132</b>	1584129	413	163	240	282	335	10	28
	AR	<b>50131</b>	1584131	394	215	289	282	335	10	28
	AR	<b>50835</b>	6896288 8030860	381	215	230	282	335	10	28
F 6 S FL 611-612-613-614 615-615S 616-616S A24 617-617S	AV et AR	<b>50700</b>	6772133	360	186	247,5	228	275	8	21,5
F 611	AV	<b>50712</b>	6010441	356	110	180	228	275	8	21,5
	AR	<b>50713</b>	6010091	356	106	158	228	275	8	21,5
F 612-613-614	AV	<b>50135</b>	6011616 6030954	394	134	200	228	275	8	21,5
	AR	<b>50101</b>	6011617	394	156	218	228	275	8	21,5
FS 7-FS 7 BOM FL 618-619	AV et AR	<b>50836</b>	6798897/2	381	237	255	286	335	10	24,5



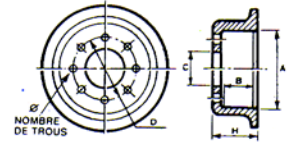
AV = Front = Vorn  
AR = Rear = hinten




types-model-typen	ESSIEU AXLE ACHSE	SAMKO	origine Oem reference Entspricht	A	B	H	C	D	N	O
<b>VOLVO</b>										
<b>POIDS LOURDS</b>										
F 7- F 10 - F 12	AV 6"	<b>50128</b>	352786	413	163	240	282	335	10	33
	AV 6"	<b>50132</b>	1584129	413	163	240	282	335	10	28
	AV 6"	<b>50704</b>	356357	413	160	189	290	335	6	16
.N10-N12 à l'AR Seulement	AV 7"	<b>50701</b>	1577439	394	191	253	282	335	10	28
Nouveau modele renforcé	AR 8"	<b>50703</b>	1590146	394	215	289	282	335	10	33
Ancien modele	AR 8"	<b>50126</b>	352787	394	215	289	282	335	10	33
	AR 8"	<b>50131</b>	1584131	394	215	289	282	335	10	28
	AR 8"	<b>50705</b>	356358	394	215	237	290	335	12	16
Avec 72 ailettes	AR 10"	<b>50085</b>	1590313	394	265	314	282	335	10	28
Avec 36 ailettes	AR 240mm	<b>50129</b>	1589429	394	250	305	282	335	10	28
	Relevable 5"	<b>50147</b>	352788	413	140	218	282	335	10	33
	Relevable 5"	<b>50308</b>	339071 350976	413	139	165	290	335	6	16
	Relevable 7"	<b>50701</b>	1577439	394	191	253	282	335	10	28
NL10 (Came Z)	AV	<b>50708</b>	1599009	410	190	262	282	335	10	28
	AR	<b>50149</b>	1599011	410	217	294,5	282	335	10	28



AV = Front = Vorn  
AR = Rear = hinten



types-model-type	ESSIEU AXLE SAWKO	SAMKO	origine Oem reference Entspricht	A	B	H	C	D	N	O
<b>VOLVO POIDS LOURDS</b>										
N7-N10-N12	AV 5"	50146	335217	413	141	216	245	286	10	28,5
	AV 5"	50147	352788	413	140	218	282	335	10	33
	AV 5"	50308	339071 350976	413	139	165	290	335	6	16
	AV 6"	50128	352786	413	163	240	282	335	10	33
	AR 6"	50148	1500537	413	160	228	245	286	10	26,5
	AR 6"	50704	356357	413	160	189	290	335	6	16
	AR 7"	50701	1577439	394	191	253	282	335	10	28
N7-N10	AR 7"	50127	324005	394	190	276	245	286	10	26,5
	AR 7"	50263	324006	394	190	222	290	335	12	16,5
F10(CameZ) FL7-FL10(CameZ) F12-F16(CameZ) Sauf le 50710	AV 150mm	50591	3171743 (1075305)	410	181	249	282	335	10	28
	AV 170mm	50592	3171744 (1075306)	410	190	262	282	335	10	28
	AV 200mm	50588	3171745 (1075307)	410	211	273	282	335	10	28
	AR 175mm	50593	3171746 (1075308)	410	205	282	282	335	10	28
	AR 200mm	50594	3171747 (1075309)	410	217	294,5	282	335	10	28
	AR 225mm	50585	3171748 (1075310)	410	231	306,50	282	335	10	28
	Relevable 150mm	50591	3171743 (1075305)	410	181	249	282	335	10	28



## EQUIVALENCES

# SANKO

A  
B  
C

D  
E  
F

H  
I  
K  
L

M

N  
O  
P  
R

S  
T  
U

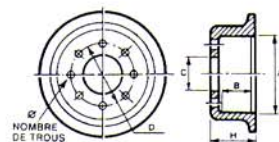
V

EQUIVALENCES





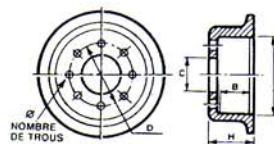
AV = Front = Vorn  
AR = Rear = hinten



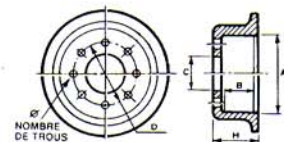
REF SAMKO	REF CONSTRUCTEUR	REF CONSTRUCTEUR	REF SAMKO
<b>ACERBI</b>			
50023	AJA0489001	AJA0489001	50023
50032	21018986	21018986	50032
50032	21021163	21021163	50032
50032	21021284	21021284	50032
50044	03 106 77 040	21023066	50264
50045	03 106 67 440	2010912821	50880
50120	03 106 67 080	03 106 67 080	50120
50200	03 106 67 120	03 106 67 120	50200
50231	03 106 67 290	03 106 67 290	50231
50264	21023066	03 106 67 440	50045
50880	2010912821	03 106 77 040	50044
<b>ACKERMAN</b>			
50044	03 106 77 040	03 106 67 120	50200
50200	03 106 67 120	03 106 77 040	50044
<b>ACTM</b>			
50031	21020038	500620	50881
50031	21021114	530514	50390
50031	21021164	570711	50266
50032	21018986	590207	50364
50032	21021163	600745	50392
50032	21021284	601128	50105
50033	21018963	660232	50387
50105	601128	660532	50387
50231	310667290	670955	50374
50265	7401015	680173	50368
50266	570711	681250	50360
50360	681250	711242	50362
50360	7501109	730397	50375
50362	711242	7401015	50265
50363	7502001	7501109	50360
50364	590207	7502001	50363
50364	865000R	21018963	50033
50368	680173	21018986	50032
50374	670955	21020038	50031
50375	730397	21021114	50031
50387	660232	21021163	50032
50387	660532	21021164	50031
50390	530514	21021284	50032
50392	600745	310667290	50231
50881	500620	865000R	50364
<b>ATCOMEX</b>			
50044	O310677040	O310677040	50044
<b>AVIA</b>			
50124	5035396170	22028500	50770
50125	5000004299	61002401	50989
50770	22028500	62002320	50990
50770	ST5-1125B2	62003390	50988
50987	620002130	620002130	50987
50988	62003390	5000004299	50125
50989	61002401	5035396170	50124
50990	62002320	ST5-1125B2	50770



AV = Front = Vorn  
AR = Rear = hinten



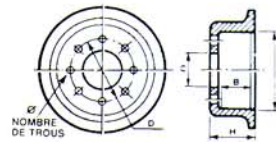
REF SAMKO	REF CONSTRUCTEUR	REF CONSTRUCTEUR	REF SAMKO
<b>BAJ ET FOND</b>			
50001	10099	10098	50397
50001	6094000L	10099	50001
50001	1064009500	610098	50397
50370	690116	690116	50370
50397	10098	1064009500	50001
50397	610098	6093000B	50397
50397	6093000B	6094000L	50001
<b>BARTOLETTI</b>			
50231	O310667440	O310667440	50231
<b>BENALU</b>			
50022	A15597	31105	50022
50022	31105	31270	50023
50022	AJA0490001	6041810	50032
50023	A15618	6041811	50031
50023	31270	6041817	50034
50023	AJA0489002	6043086	50200
50024	A31468	6043486	50045
50024	AJB0026001	6043586	50044
50024	AJB0335001	6043872	50200
50031	21020038	6051072	50794
50031	21021114	6051085	50795
50031	21021164	6051218	50795
50031	6041811	6051219	50796
50032	21018986	21018986	50032
50032	21021163	21020038	50031
50032	21021284	21021114	50031
50032	6041810	21021163	50032
50034	6041817	21021164	50031
50034	21200045	21021284	50032
50044	6043586	21200045	50034
50044	O310677040	A1216C	50045
50045	6043486	A15597	50022
50045	A1216C	A15618	50023
50045	A5121	A31468	50024
50045	O310667440	A5121	50045
50200	6043086	AJA0489002	50023
50200	6043872	AJA0490001	50022
50200	O310667440	AJB0026001	50024
50794	6051072	AJB0335001	50024
50795	6051218	O310667440	50200
50795	6051085	O310667440	50045
50796	6051219	O310677040	50044
<b>BLUMHARDT</b>			
50044	141180086	15150086	50200
50044	O310677040	141180086	50044
50200	15150086	O310667120	50200
50200	O310667120	O310677040	50044
<b>BPW</b>			
50021	O310677140	O310534010	50202
50044	O310677040	O310534020	50202
50044	O310677210	O310546030	50206
50046	O310627060	O310546100	50047
50047	O310546100	O310546120	50047



REF SAMKO	REF CONSTRUCTEUR	REF CONSTRUCTEUR	REF SAMKO
<b>BPW</b>			
<b>SUITE</b>			
50047	O310546120	O310546190	50047
50047	O310546190	O310546200	50211
50048	O310677520	O310546290	50192
50120	O310667080	O310584180	50275
50151	O310677530	O310590020	50230
50153	O310667010	O310590040	50191
50191	O310590040	O310590050	50277
50192	O310546290	O310627060	50046
50200	O310667120	O310665030	50223
50200	O310667400	O310667010	50153
50200	O310667430	O310667080	50120
50202	O310534020	O310667120	50200
50202	O310534010	O310667290	50231
50206	O310546030	O310667400	50200
50211	O310546200	O310667430	50200
50223	O310665030	O310667540	50227
50226	O310667620	O310667570	50228
50227	O310667540	O310667620	50226
50228	O310667570	O310677040	50044
50230	O310590020	O310677110	50241
50231	O310667290	O310677140	50021
50232	O310677280	O310677210	50044
50233	O310677570	O310677280	50232
50239	O310677450	O310677450	50239
50241	O310677110	O310677520	50048
50244	O310687120	O310677530	50151
50275	O310584180	O310677570	50233
50277	O310590050	O310677590	50907
50489	O310967820	O310677630	50830
50489	O310967120	O310687120	50244
50559	O310967740	O310946490	50575
50569	O310977720	O310967120	50489
50575	O310946490	O310967740	50559
50830	O310677630	O310967820	50489
50907	O310677590	O310977720	50569
<b>CODER</b>			
50020	70035	70035	50020
50020	244098	244098	50020
50020	8504616001	308651	50036
50031	21021114	21018963	50033
50031	21021164	21018986	50032
50032	21018986	21021114	50031
50032	21021163	21021163	50032
50033	21018963	21021164	50031
50036	308651	802500201	50036
50036	802500201	1064006002	50113
50044	O310677040	8010677040	50044
50044	8010677040	8504616001	50020
50113	1064006002	O310667620	50226
50226	O310667620	O310677040	50044
<b>COLAERT</b>			
50044	O310677040	96041067	50796
50044	O310677210	96051072	50794
50239	O310677450	96051218	50795



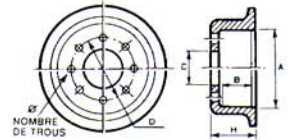
AV = Front = Vorn  
AR = Rear = hinten



REF SAMKO	REF CONSTRUCTEUR		REF CONSTRUCTEUR	REF SAMKO
<b>COLAERT</b>		<b>SUITE</b>		
50794	96051072		96051219	50796
50795	96051218		96051243	50796
50796	96041067		96051250	50796
50796	96051219		O310677040	50044
50796	96051243		O310677210	50044
50796	96051250		O310677450	50239
<b>CRANE</b>		<b>FRUEHAUF</b>		
50023	1014079		1001024	50436
50024	1018444		1004254	50033
50024	1022676		1004267	50032
50031	1004733		1004733	50031
50032	1004267		1004746	50032
50032	1004746		1011755	50412
50033	1004254		1014079	50023
50412	1011755		1018444	50024
50436	1001024		1021075	50570
50570	1021075		1022676	50024
<b>DAF</b>				
50304	368829		94903	50876
50544	1238372		217264	50911
50544	299095		218692	50910
50556	595222		284620	50935
50557	395247		299095	50544
50558	367072		367072	50558
50876	94903		368829	50304
50910	218692		395247	50557
50911	217264		595222	50556
50935	284620		1238372	50544
<b>DAF</b>				
50051	117351		90498	50859
50052	161518		90500	50847
50052	161518		94898	50292
50053	638160		108611	50713
50053	364941		117351	50051
50054	638167		161518	50052
50054	904549		161518	50052
50101	173285		167404	50933
50115	190022		172046	50135
50115	191173		172435	50912
50135	172046		173285	50101
50141	638161		190022	50115
50292	94898		191173	50115
50296	581333		217264	50911
50296	581993		218692	50910
50500	O17937		228520	50712
50500	6017937		275824	50859
50556	595222		284620	50876 ex 50935
50557	387964		360559	50931
50557	395247		364941	50053
50558	367072		365579	50936
50580	754397		367072	50558
50706	O17936		386563	50847
50706	6017936		387964	50557
50707	O17938		395247	50557



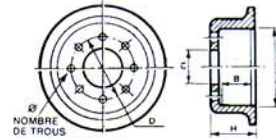
AV = Front = Vorn  
AR = Rear = hinten



REF SAMKO	REF CONSTRUCTEUR	REF CONSTRUCTEUR	REF SAMKO
<b>DAF</b>			
<b>SUITE</b>			
50707	6017938	581333	50296
50711	O17939	581993	50296
50711	6017939	591993	50910
50712	228520	595222	50556
50712	6010441	595225	50876 ex 50935
50713	108611	638160	50053
50713	6010091	638161	50141
50847	386563	638167	50054
50847	90500	674287	50930
50859	90498	754397	50580
50859	275824	904549	50054
50859	1232806	905782	50910
50876 ex 50935	O94903	1232806	50859
50876 ex 50935	1233482	1233482	50876 ex 50935
50876 ex 50935	595225	6010091	50713
50876 ex 50935	284620	6010441	50712
50910	218692	6017936	50706
50910	591993	6017937	50500
50910	905782	6017938	50707
50911	217264	6017939	50711
50912	172435	O17936	50706
50930	674287	O17937	50500
50931	360559	O17938	50707
50933	167404	O17939	50711
50936	365579	O94903	50876 ex 50935
<b>DAF</b>			
50021	O310677140	561455	50044
50044	561455	709167	50200
50044	736100	736100	50044
50044	O310677040	O310677040	50044
50200	709167	O310677120	50200
50200	O310677120	O310677140	50021
<b>DECAUVILLE</b>			
50044	46073	46073	50044
50044	O310677040	A1216C	50231
50231	O559164	A5121	50231
50231	A1216C	O310667440	50231
50231	A5121	O310677040	50044
50231	O310667440	O559164	50231
<b>DOLL</b>			
50200	O310667120	O310667120	50200
50044	8008618	8008618	50044
50044	O310677040	8008631	50244
50048	O310677520	O310677040	50044
50244	8008631	O310677520	50048
50244	O310687120	O310687120	50244
<b>DORSEY</b>			
50032	21018986	600745	50392
50032	21021163	893620	50392
50032	21021284	894563	50045
50045	894563	21018986	50032
50045	A5121	21021163	50032
50045	A1216C	21021284	50032
50045	O310667440	A1216C	50045



AV = Front = Vorn  
AR = Rear = hinten

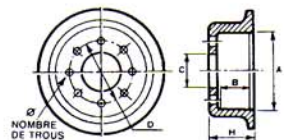


REF SAMKO	REF CONSTRUCTEUR	REF CONSTRUCTEUR	REF SAMKO
<b>DORSEY</b>			
<b>SUITE</b>			
50392	600745	A5121	50045
50392	893620	O310667440	50045
<b>DUPILLIER</b>			
50105	601128	600745	50392
50106	681228	601128	50105
50106	1143000S	660232	50387
50290	8702035	670955	50374
50360	681250	680173	50368
50360	7501109	681228	50106
50361	701250	681250	50360
50361	8012050	700121	50372
50362	711242	701250	50361
50362	7112042	711242	50362
50363	7502001	730397	50375
50368	680173	730538	50373
50372	700121	790160	50376
50373	730538	810326	50451
50374	670955	6602032	50387
50375	730397	7112042	50362
50376	790160	7501109	50360
50382	8406044	7502001	50363
50387	660232	8012050	50361
50387	6602032	8406044	50382
50392	600745	8702035	50290
50451	810326	1143000S	50106
<b>EBRO NISSAN</b>			
50307	4320790106	61002950	50548
50548	61002950	4320790106	50307
50987	O62002130	O22028500	50991
50988	O62003390	O61002401	50989
50989	O61002401	O62002130	50987
50990	O62002320	O62002320	50990
50991	O22028500	O62003390	50988
50991	ST5-1125B2	ST5-1125B2	50991
<b>ERTEC</b>			
50044	O310677040	O310677040	50044
<b>FAUVET - GIREL</b>			
50036	802500201	802500201	50036
50045	O310667440	600745	50392
50392	600745	O310667440	50045
<b>FILLIAT</b>			
50111	1064010401	1064006002	50113
50112	1064010801	1064006508	50411
50113	1064006002	1064010401	50111
50200	O310667120	1064010801	50112
50218	O310657060	O310657060	50218
50411	1064006508	O310667120	50200
<b>FRUEHAUF</b>			
<b>Allemagne</b>			
50044	O310677040	O310667080	50120
50044	O810677040	O310667120	50200
50120	O310667080	O310677020	50243
50120	O810667080	O310677040	50044
50200	O310667120	O310677110	50241
50200	O810667120	O810667080	50120

Les marques, les croquis et les références constructeurs ne sont indiquées que pour faciliter l'identification des tambours et disques de frein de notre fabrication.



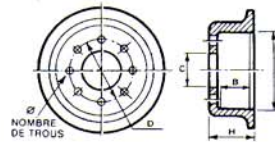
AV = Front = Vorn  
AR = Rear = hinten



REF SAMKO	REF CONSTRUCTEUR	REF CONSTRUCTEUR	REF SAMKO
<b>FRUEHAUF</b>		<b>Allemagne</b>	<b>SUITE</b>
50241	O310677110	O810667120	50200
50241	O810677110	O810677020	50243
50243	O310677020	O810677040	50044
50243	O810677020	O810677110	50241
<b>FRUEHAUF</b>		<b>Espagne</b>	
50023	21419	21.104	50402
50024	21422	21304	50403
50288	AJB01211	21403	50404
50288	21428	21419	50023
50294	M003176	21422	50024
50294	AJB0465002	21428	50288
50295	M006166	25130	50401
50295	AJB0465001	86960	50381
50381	M006867	AJB01211	50288
50381	86960	AJB0465001	50295
50401	25130	AJB0465002	50294
50402	21104	M003176	50294
50403	21304	M006166	50295
50404	21403	M006867	50381
<b>FRUEHAUF</b>		<b>France</b>	
50021	A1217	17189	50023
50021	O310677140	31105	50022
50022	31105	31270	50023
50022	A15597	31568	50139
50022	AJA0490001	31875	50368
50023	17189	32313	50024
50023	31270	33788	50105
50023	86671	33793	50387
50023	A1561800	63928	50374
50023	AJA0489002	86671	50023
50023	AJA0489001	86960	50381
50023	AJA595001	89723	50426
50024	244090	244090	50024
50024	A3146800	601128	50105
50024	32313	660232	50387
50024	AJB0026001	670955	50374
50024	AJB0335001	680173	50368
50045	A1216C	A1216C	50045
50045	A5121	A1217	50021
50045	O310667440	A15597	50022
50105	33788	A1561800	50023
50105	601128	A16107	50139
50139	A16107	A25652	50381
50139	31568	A26740	50426
50288	AJB0121-1	A3146800	50024
50294	AJB0465002	A5121	50045
50294	M003176	AJA0489001	50023
50295	AJB0465001	AJA0489002	50023
50295	M006166	AJA0490001	50022
50368	31875	AJA0650001	50381
50368	680173	AJA595001	50023
50374	63928	AJB0026001	50024
50374	670955	AJB0121-1	50288
50381	M006867	AJB0335001	50024



AV = Front = Vorn  
AR = Rear = hinten

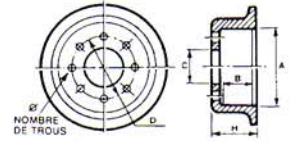


REF SAMKO	REF CONSTRUCTEUR		REF CONSTRUCTEUR	REF SAMKO
<b>FRUEHAUF</b>				
<b>France</b>			<b>SUITE</b>	
50381	A25652		AJB0465001	50295
50381	86960		AJB0465002	50294
50381	AJA0650001		M069018	50773
50387	33793		M003176	50294
50387	660232		M006166	50295
50426	A26740		M006867	50381
50426	89723		O310667440	50045
50773	M069018		O310677140	50021
<b>FORD</b>				
50874	6172906		6172906	50874
<b>HENSCHEL</b>				
50059	81501100108		3054210101	50059
50059	5000284413		3354210201	50643
50059	3054210101		3354210301	50638
50062	81501100118		3354230101	50136
50062	5000281230		3464210301	50062
50062	3464210301		3544210001	50631
50136	3354230101		3544210101	50631
50617	3604210101		3544210301	50631
50630	3604230101		3604210101	50617
50631	3544210301		3604230101	50630
50631	3544210101		5000281230	50062
50631	3544210001		5000284413	50059
50638	3354210301		5953270117	50956
50643	3354210201		81501100108	50059
50956	5953270117		81501100118	50062
<b>HEULIEZ</b>				
50059	3054210401		192371	50096
50067	3054230301		192377	50097
50067	3054230401		194128	50097
50096	192371		194226	50097
50096	194435		194435	50096
50096	194456		194456	50096
50096	5000737768		3054210401	50059
50097	194128		3054230301	50067
50097	192377		3054230401	50067
50097	194226		5000737768	50096
<b>ILASA</b>				
50937	9902331		9902331	50937
50938	9944331		9944331	50938
50939	9945331		9945331	50939
<b>IVECO</b>				
50049	771919		507510	50441
50049	8542739		771919	50049
50049	8546958		771930	50050
50049	8547047		1904534	50867
50050	771930		2003018	50073
50050	8542740		4540026	50162
50050	8546959		4562994	50159
50050	8547048		4563885	50371
50071	42003218		4607415	50162
50073	2003018		4607418	50162
50073	4693304		4608754	50159





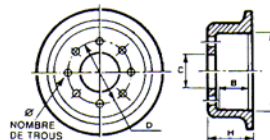
AV = Front = Vorn  
AR = Rear = hinten



REF SAMKO	REF CONSTRUCTEUR	REF CONSTRUCTEUR	REF SAMKO
<b>IVECO</b>	<b>SUITE</b>		
50073	7160102	4609138	50371
50074	4692896	4649837	50353
50074	7160103	4650016	50353
50159	4562994	4652552	50350
50159	4608754	4652553	50350
50159	7910002	4692896	50074
50162	4540026	4693304	50073
50162	4607415	7160102	50073
50162	4607418	7160103	50074
50162	7160108	7160108	50162
50162	7910157	7160144	50353
50350	4652552	7610115	50350
50350	4652553	7910001	50371
50350	7610115	7910002	50159
50353	4649837	7910157	50162
50353	4650016	8124117	50867
50353	7160144	8542739	50049
50371	4563885	8542740	50050
50371	4609138	8546958	50049
50371	7910001	8546959	50050
50441	507510	8547047	50049
50441	42037813	8547048	50050
50867	1904534	42003218	50071
50867	8124117	42037813	50441
<b>IVECO</b>			
50042	7160033	1904528	50571
50042	4707533	1904529	50460
50043	7165361	1904531	50466
50043	7160035	1904532	50860
50043	4707532	1907568	50865
50049	8547047	1907568	50865
50049	8542739	1907569	50866
50050	8547048	1907631	50815
50068	8547081	1907725	50868
50068	8546995	1907726	50869
50068	8546956	1907765	50573
50069	8546971	1908614	50815
50069	8546957	1908772	50564
50071	42003218	2475817	50072
50071	7910240	2479853	50086
50072	2475817	4459413	50094
50072	4711888	4562995	50159
50073	7160102	4608754	50159
50073	4693304	4646008	50501
50074	7160103	4692896	50074
50074	4692896	4693304	50073
50077	7165564	4707532	50043
50077	7160113	4707533	50042
50077	4715419	4711888	50072
50077	7900111	4715419	50077
50086	2479853	7160033	50042
50094	4459413	7160035	50043
50159	7910002	7160102	50073
50159	4608754	7160103	50074



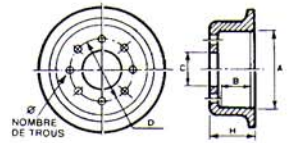
AV = Front = Vorn  
AR = Rear = hinten



REF SAMKO	REF CONSTRUCTEUR	REF CONSTRUCTEUR	REF SAMKO
<b>IVECO SUITE</b>			
50159	4562995	7160113	50077
50160	7172552	7163802	50502
50160	7166307	7164441	50490
50160	7910298	7164694	50495
50460	1904529	7165361	50043
50460	93800492	7165379	50464
50461	9984788	7165402	50467
50462	9980721	7165564	50077
50463	9980722	7166041	50465
50464	7165379	7166307	50160
50465	7166041	7167613	50668
50466	1904531	7168368	50860
50466	8584182	7171255	50573
50467	7165402	7171274	50860
50467	7910361	7172018	50869
50490	7164441	7172029	50862
50490	7910297	7172329	50863
50495	7164694	7172552	50160
50501	4646008	7173036	50868
50502	7163802	7173107	50668
50502	7910300	7173317	50815
50502	7910240	7173383	50841
50562	1300501080	7900111	50077
50563	1300500080	7910002	50159
50564	1908772	7910240	50502
50571	1904528	7910240	50071
50571	8582290	7910297	50490
50573	1907765	7910298	50160
50573	7171255	7910300	50502
50668	7173107	7910340	50668
50668	7167613	7910361	50467
50668	7910340	8542739	50049
50815	1907631	8546956	50068
50815	1908614	8546957	50069
50815	7173317	8546971	50069
50841	7173383	8546995	50068
50860	1904532	8547047	50049
50860	7171274	8547048	50050
50860	7168368	8547081	50068
50862	7172029	8582290	50571
50863	7172329	8584182	50466
50865	1907568	9980721	50462
50865	1907568	9980722	50463
50866	1907569	9984788	50461
50868	1907725	42003218	50071
50868	7173036	93800492	50460
50869	1907726	1300500080	50563
50869	7172018	1300501080	50562
<b>KAISER</b>			
50001	10099	10099	50001
50001	1064009500	600745	50392
50004	1494000J	601128	50105
50004	DB16A1	660232	50387
50105	601128	670955	50374



AV = Front = Vorn  
AR = Rear = hinten

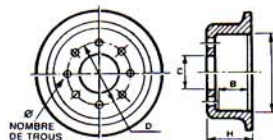


REF SAMKO	REF CONSTRUCTEUR	REF CONSTRUCTEUR	REF SAMKO
<b>KAISER SUITE</b>			
50105	6011028	790160	50376
50111	1064010401	810326	50451
50112	1064010801	6007045	50392
50112	ES0257	6011028	50105
50113	1064006002	6602032	50387
50113	ES0150	6709055	50374
50226	Y011001194	7901060	50376
50374	670955	8103026	50451
50374	6709055	1064005904	50405
50376	790160	1064006002	50113
50376	7901060	1064009500	50001
50387	6602032	1064010401	50111
50387	660232	1064010801	50112
50392	600745	1064010901	50406
50392	6007045	1064015100	50405
50405	1064005904	1064026100	50669
50405	1064015100	1494000J	50004
50406	1064010901	DB16A1	50004
50406	ES0148	ES0148	50406
50451	810326	ES0150	50113
50451	8103026	ES0257	50112
50669	1064026100	Y011001194	50226
<b>KASSBOHRER</b>			
50311	8252019174	8252019174	50311
50431	107241110205	8284000034	50525
50432	107252011025	15262211232	50653
50434	179251011107	107241110205	50431
50434	179251011207	107252011025	50432
50525	8284000034	107253015006	50904
50525	knorr 350810	17924111131	50527
50526	179241111307	179241111306	50902
50526	knorr 350103	179241111307	50526
50527	17924111131	179241111406	50902
50527	knorr 351605	179251011107	50434
50653	15262211232	179251011207	50434
50902	179241111306	179252011411	50903
50902	179241111406	knorr 350103	50526
50903	179252011411	knorr 350810	50525
50904	107253015006	knorr 351605	50527
54904	O91694200004	O91694200004	54904
<b>KASSBOHRER</b>			
50081	16265231201	16265231201	50081
50153	310667010	310667010	50153
50235	O15268511115B	10242194911	50652
50650	O15262111234B	O10242194949	50655
50652	10242194911	O15262111234B	50650
50653	O15262211232B	O15262211232B	50653
50655	O203280600	O15268511115B	50235
50655	O10242194949	O16262211132B	50901
50901	O16262211132B	O203280600	50655
<b>LAG</b>			
50031	21021114	21021114	50031
50031	21021164	21021164	50031
50044	141201275	141200529	50200



AV = Front = Vorn

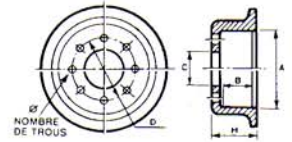
AR = Rear = hinten



REF SAMKO	REF CONSTRUCTEUR	REF CONSTRUCTEUR	REF SAMKO
<b>RENAULT - RVI</b>		<b>SUITE</b>	
50757	5000023456	5516031597	50516
50758	OO33238121	5516031597	50706
50758	5000093514	5516031601	50135
50759	5000022282	5516031634	50713
50760	5000023567	O353970100	50125
50761	5000716309	O428746800	50130
50762	5000029010	O428746800	50138
50763	5000029110	O428746900	50124
50765	5000028789	O428747000	50125
50766	OO33438531	OO33238121	50758
50768	5000447774	OO33438531	50766
50769	5010067788	OO33438552	50130
50838	412601	OO33438554	50124
50839	5010098949	OO33438557	50124
50840	5010216437	OO353938700	50130
50940	5010136146	OO35396170	50124
50940	5010135142	OO433438576	50138
<b>R O R</b>			
50031	21020038	21020038	50031
50031	21021114A	2120045	50034
50031	21021164	21010759	50412
50031	21023064	21018963	50033
50031	22021114	21018996	50032
50032	21018996	21020448	50980
50032	21021163	21021163	50032
50032	21021284	21021164	50031
50032	22021163	21021284	50032
50033	21018963	21023064	50031
50034	2120045	21023065	50412
50324	21211030	21209701	50851
50412	21010759	21209723	50570
50412	21023065	21211030	50324
50412	2010912800	21211966	50850
50413	201012721	21220183	50482
50413	2010912711	22021114	50031
50413	2010912721	22021163	50032
50482	21220183	22222978	50482
50482	22222978	22224179	50482
50482	22224179	201012721	50413
50570	21209723	2010912711	50413
50850	21211966	2010912721	50413
50851	21209701	2010912800	50412
50880	2010912821	2010912821	50880
50980	21020448	21021114A	50031
<b>SAUER (SAF)</b>			
50001	1064009500	1064005000	50407
50002	1064009600	1064005705	50200
50007	1064018500	1064005706	50200
50009	1064019100	1064006002	50113
50011	1064017700	1064006508	50153
50014	1064017100	1064006509	50153
50015	1064017301	1064006601	50409
50025	1064019700	1064007700	50408
50111	1064010401	1064009500	50001



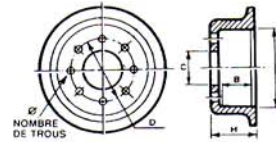
AV = Front = Vorn  
AR = Rear = hinten



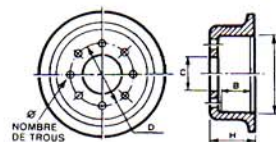
REF SAMKO	REF CONSTRUCTEUR	REF CONSTRUCTEUR	REF SAMKO
<b>MAN</b>			
50038	81501100116	81501100002	50757
50038	81501100219	81501100070	50759
50039	81501100128	81501100081	50757
50059	81501100108	81501100092	50498
50059	81501100147	81501100093	50498
50063	81501100104	81501100104	50063
50063	81501100107	81501100106	50498
50063	81501100144	81501100107	50063
50498	81501100092	81501100108	50059
50498	81501100093	81501100116	50038
50498	81501100106	81501100128	50039
50546	81508030014	81501100144	50063
50757	81501100002	81501100147	50059
50757	81501100081	81501100219	50038
50759	81501100070	81508030014	50546
<b>MAN</b>			
50037	81501100134	33438576	50138
50038	81501100116	353938700	50130
50038	81501100219	81501100002	50757
50039	81501100128	81501100070	50759
50041	81501100214	81501100081	50757
50041	81501100227	81501100101	50679
50041	81501100232	81501100102	50061
50059	81501100108	81501100104	50063
50059	81501100147	81501100107	50063
50059	81501100223	81501100108	50059
50061	81501100102	81501100115	50678
50062	81501100118	81501100116	50038
50062	81501100213	81501100118	50062
50063	81501100104	81501100122	50649
50063	81501100107	81501100128	50039
50063	81501100144	81501100134	50037
50130	353938700	81501100144	50063
50138	33438576	81501100147	50059
50545	81508030010	81501100175	50821
50546	81508030009	81501100195	50821
50546	81508030014	81501100213	50062
50554	81508030023	81501100214	50041
50649	81501100122	81501100218	50678
50674	81508030026	81501100219	50038
50674	81508030026	81501100223	50059
50675	81508030020	81501100227	50041
50675	81508030027	81501100232	50041
50678	81501100115	81508030009	50546
50678	81501100218	81508030010	50545
50679	81501100101	81508030014	50546
50757	81501100002	81508030020	50675
50757	81501100081	81508030023	50554
50759	81501100070	81508030026	50674
50821	81501100175	81508030026	50674
50821	81501100195	81508030027	50675



AV = Front = Vorn  
AR = Rear = hinten



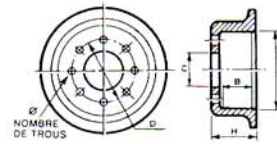
REF SAMKO	REF CONSTRUCTEUR	REF CONSTRUCTEUR	REF SAMKO
<b>MERCEDES</b>			
50038	3054210201	3014210701	50388
50059	3054210401	3014210801	50385
50065	3143300337	3014210901	50499
50065	3143300537	3014211301	50499
50065	3143300737	3014230001	50539
50065	3143340404	3014230101	50625
50067	3054230301	3014230301	50625
50067	3054230401	3014230801	50389
50116	3054210001	3014231101	50574
50117	3854230301	3014231201	50398
50136	3354230101	3024230501	50400
50155	6774210101	3054210001	50116
50156	6774230001	3054210201	50038
50287	6733561202	3054210401	50059
50385	3014210801	3054230301	50067
50388	3014210701	3054230401	50067
50389	3014230801	3093340604	50600
50398	3014231201	3093500547	50601
50400	3024230501	3093501047	50600
50499	3014210901	3093501547	50601
50499	3014211301	3093560202	50601
50499	3094210001	3093560402	50601
50504	3103300137	3093560702	50601
50504	3103340004	3094210001	50499
50533	6694210112	3103300137	50504
50539	3014230001	3103340004	50504
50539	3454230201	3103340804	50603
50574	3014231101	3103341404	50604
50600	3093340604	3103341604	50605
50600	3093501047	3103500147	50606
50601	3093500547	3103560002	50606
50601	3093501547	3103560702	50607
50601	3093560202	3143300337	50065
50601	3093560402	3143300537	50065
50601	3093560702	3143300737	50065
50603	3103340804	3143340404	50065
50604	3103341404	3174210401	50644
50605	3103341604	3174230801	50639
50606	3103500147	3174231201	50645
50606	3103560002	3354210201	50643
50607	3103560702	3354210301	50638
50624	3604210501	3354230101	50136
50624	3604210601	3454230201	50539
50625	3014230101	3544210001	50631
50625	3014230301	3544210101	50631
50631	3544210001	3544210301	50631
50631	3544210101	3604210501	50624
50631	3544210301	3604210601	50624
50638	3354210301	3854230301	50117
50639	3174230801	6683560202	50672
50643	3354210201	6694210112	50533
50644	3174210401	6733561202	50287
50645	3174231201	6753341904	50683
50662	6774210201	6753342104	50683



REF SAMKO	REF CONSTRUCTEUR	REF CONSTRUCTEUR	REF SAMKO
<b>MERCEDES SUITE</b>			
50662	6777230201	6753342404	50665
50662	6774210401	6753342604	50665
50665	6753342404	6753343604	50665
50665	6753342604	6753344304	50683
50665	6753343604	6774210101	50155
50672	6683560202	6774210201	50662
50683	6753341904	6774210401	50662
50683	6753342104	6774230001	50156
50683	6753344304	6777230201	50662
<b>MERCEDES</b>			
50059	3054210401	3014210101	50524
50060	3464230101	3014210801	50385
50060	3464230501	3014230101	50625
50061	3464230001	3014230301	50625
50061	3464230601	3014230501	50583
50062	3464210301	3024230001	50633
50062	3874210001	3024230101	50581
50062	3874210101	3024230701	50581
50064	3814230101	3044210101	50582
50065	3143300337	3054210001	50116
50065	3143300537	3054210401	50059
50065	3143300737	3054230301	50067
50065	3143340404	3054230401	50067
50067	3054230301	3093340604	50600
50067	3054230401	3093500547	50601
50116	3054210001	3093501047	50600
50117	3854230301	3093501547	50601
50136	3354230101	3093560202	50601
50137	3583500447	3093560402	50601
50137	3583560202	3093560702	50601
50155	6774210101	3103340804	50603
50156	6774230001	3103341404	50604
50189	6244210201	3103341604	50605
50190	6733340204	3103500147	50606
50287	6733561202	3103560002	50606
50309	3533340204	3103560702	50607
50314	3464230201	3143300337	50065
50315	3854210501	3143300537	50065
50385	3014210801	3143300737	50065
50399	3583301337	3143340404	50065
50399	3583340404	3143500547	50609
50509	3464230301	3143560202	50609
50524	3014210101	3163300237	50608
50533	6694210112	3163300637	50608
50534	6704210112	3163300837	50608
50534	6704210312	3163340304	50664
50535	6314200372	3163340304	50664
50549	6584210001	3163500447	50610
50578	6703560002	3163560102	50610
50579	3854230801	3174230801	50639
50581	3024230101	3183300137	50612
50581	3024230701	3183340004	50612
50582	3044210101	3183340704	50614
50583	3014230501	3183500147	50613



AV = Front = Vorn  
AR = Rear = hinten

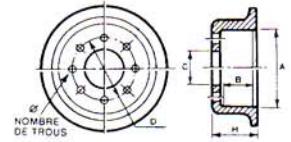


REF SAMKO	REF CONSTRUCTEUR	REF CONSTRUCTEUR	REF SAMKO
<b>MERCEDES SUITE</b>			
50590	9024210312	3183560002	50618
50590	9024210612	3183560102	50613
50600	3093340604	3183560502	50615
50600	3093501047	3183560602	50615
50601	3093500547	3204230101	50641
50601	3093501547	3354210301	50638
50601	3093560202	3354230101	50136
50601	3093560402	3364210001	50637
50601	3093560702	3364210001	50647
50603	3103340804	3413560102	50620
50604	3103341404	3414230001	50619
50605	3103341604	3464210301	50062
50606	3103500147	3464230001	50061
50606	3103560002	3464230101	50060
50607	3103560702	3464230201	50314
50608	3163300237	3464230301	50509
50608	3163300637	3464230501	50060
50608	3163300837	3464230601	50061
50609	3143500547	3524210001	50616
50609	3143560202	3524210401	50622
50610	3163500447	3533340204	50309
50610	3163560102	3544210001	50631
50611	6733340004	3544210101	50631
50612	3183300137	3544210301	50631
50612	3183340004	3554210101	50632
50613	3183500147	3554230301	50649
50613	3183560102	3564211012	50826
50614	3183340704	3583301337	50399
50615	3183560502	3583340404	50399
50615	3183560602	3583500347	50620
50616	3524210001	3583500447	50137
50617	3604210101	3583560101	50620
50618	3183560002	3583560202	50137
50619	3414230001	3604210101	50617
50620	3413560102	3604210501	50624
50620	3583500347	3604210601	50624
50620	3583560101	3604230101	50630
50621	3803560002	3803560002	50621
50622	3524210401	3813560102	50623
50623	3813560102	3813560302	50623
50623	3813560302	3813560502	50623
50623	3813560502	3814230001	50634
50624	3604210501	3814230101	50064
50624	3604210601	3814230801	50626
50625	3014230101	3834230201	50658
50625	3014230301	3854210501	50315
50626	3814230801	3854230301	50117
50630	3604230101	3854230501	50646
50631	3544210001	3854230801	50579
50631	3544210101	3874210001	50062
50631	3544210301	3874210101	50062
50632	3554210101	4164210412	50871
50633	3024230001	4254210012	50872
50634	3814230001	6014200072	50870





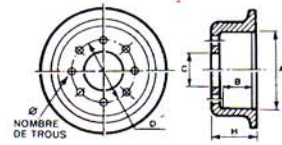
AV = Front = Vorn  
AR = Rear = hinten



REF SAMKO	REF CONSTRUCTEUR	REF CONSTRUCTEUR	REF SAMKO
<b>MERCEDES SUITE</b>			
50637	3364210001	6014215072	50870
50638	3354210301	6014215112	50870
50639	3174230801	6174230101	50648
50641	3204230101	6244210201	50189
50646	3854230501	6314200372	50535
50647	3364210001	6584210001	50549
50648	6174230101	6683560202	50672
50649	3554230301	6683560202	50672
50658	3834230201	6694210112	50533
50661	6774210501	6703560002	50578
50661	6774230501	6703560102	50670
50662	6774210201	6703560102	50670
50662	6777230201	6704210112	50534
50662	6774210401	6704210312	50534
50663	6743341104	6733340004	50611
50663	6743341504	6733340204	50190
50664	3163340304	6733561202	50287
50664	3163340304	6743341104	50663
50665	6753342404	6743341504	50663
50665	6753342604	6753341904	50683
50665	6753343604	6753342104	50683
50665	6753344904	6753342404	50665
50665	6753345304	6753342604	50665
50670	6703560102	6753343604	50665
50670	6703560102	6753344304	50683
50671	6753561202	6753344904	50665
50672	6683560202	6753345304	50665
50672	6683560202	6753345504	50683
50683	6753341904	6753561202	50671
50683	6753342104	6774210101	50155
50683	6753344304	6774210201	50662
50683	6753345504	6774210301	50817
50817	6774210301	6774210401	50662
50818	6774230301	6774210501	50661
50824	9424210912	6774230001	50156
50824	9424211012	6774230301	50818
50824	9424211112	6774230501	50661
50824	9424211212	6777230201	50662
50826	3564211012	9024210312	50590
50870	6014200072	9024210612	50590
50870	6014215072	9424210912	50824
50870	6014215112	9424211012	50824
50871	4164210412	9424211112	50824
50872	4254210012	9424211212	50824
<b>MONTENEGRO</b>			
50112	601292	601096	50584
50584	601096	601097	50586
50586	601097	601201	50587
50587	601201	601292	50112
<b>MOOS GEAR</b>			
50031	1004733	1004733	50031
50031	21021114	1004746	50032
50032	1004746	21018986	50032
50032	21018986	21021114	50031



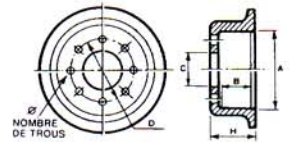
AV = Front = Vorn  
AR = Rear = hinten



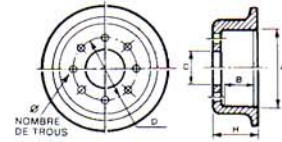
REF SAMKO	REF CONSTRUCTEUR	REF CONSTRUCTEUR	REF SAMKO
<b>MOOS GEAR SUITE</b>			
50032	21021163	21021163	50032
50032	21021284	21021284	50032
<b>NEOPLAN</b>			
50059	3054210401	297428	50358
50067	3054230301	360573	50157
50067	3054230401	33164098	50311
50116	3054210001	3014210801	50385
50157	360573	3014230801	50389
50311	8252019174	3014231201	50398
50311	4462422131	3054210001	50116
50311	33164098	3054210401	50059
50358	297428	3054230301	50067
50385	3014210801	3054230401	50067
50389	3014230801	4462422131	50311
50398	3014231201	5543270017	50955
50902	179241111306	5543271117	50955
50902	179241111406	8252019174	50311
50903	179252011411	179241111306	50902
50955	5543270017	179241111406	50902
50955	5543271117	179252011411	50903
50955	A163010007	A163010007	50955
<b>PEGASO</b>			
50330	718179	520270	50332
50332	520270	521218	50976
50483	625005	543900	50843
50483	712045	550574	50972
50843	543900	550634	50977
50844	574810	551608	50974
50972	550574	574810	50844
50974	551608	625005	50483
50975	625428	625428	50975
50975	712129	639692	50976
50976	521218	712045	50483
50976	639692	712129	50975
50977	550634	718179	50330
<b>PEGASO</b>			
50805	559559	524494	50806
50806	524494	543900	50843
50807	575520	550634	50977
50843	543900	559559	50805
50844	574810	574810	50844
50845	718177	575520	50807
50845	718175	639692	50976
50976	639692	718175	50845
50977	550634	718177	50845
<b>RANDON</b>			
50822	2001235	2001204	50973
50822	3010014422	2001235	50822
50973	301000415	2001304	50973
50973	2001204	301000415	50973
50973	2001304	3010014422	50822



AV = Front = Vorn  
AR = Rear = hinten



REF SAMKO	REF CONSTRUCTEUR	REF CONSTRUCTEUR	REF SAMKO
<b>RENAULT - RVI</b>			
50059	5000281119	186167	50359
50059	5000284413	186738	50359
50063	5000284896	189380	50503
50084	OO3438542	190193	50732
50096	192371	190740	50733
50096	194.435	191111	50097
50096	194456	191128	50097
50096	5000737768	192371	50096
50096	194435	192377	50097
50097	191128	193793	50503
50097	192377	194226	50097
50097	194226	194317	50735
50097	5000737342	194413	50733
50097	191111	194431	50503
50100	OO3338045	194.435	50096
50100	OO33438539	194435	50096
50101	5000202692	194456	50096
50101	5000546969	5000202692	50101
50101	5516030954	5000281119	50059
50102	5000716288	5000284413	50059
50135	5516030954	5000284896	50063
50334	5000545242	5000447774	50768
50337	5000792895	5000545242	50334
50359	186167	5000546969	50101
50359	186738	5000716288	50102
50494	OO3438543	5000737342	50097
50503	189380	5000737768	50096
50503	193793	5000790539	50689
50503	194431	5000792895	50337
50666	5010019249	5010019249	50666
50666	5010190865	5010067788	50769
50666	5010207431	5010098949	50839
50689	5000790539	5010190865	50666
50732	190193	5010207431	50666
50733	190740	5010216048	50831
50733	194413	5010216437	50840
50735	194317	5516030954	50101
50764	O426680100	5516030954	50135
50768	5000447774	O426680100	50764
50769	5010067788	OO3338045	50100
50831	5010216048	OO33438539	50100
50839	5010098949	OO3438542	50084
50840	5010216437	OO3438543	50494
<b>RENAULT - RVI</b>			
50026	5000022666	175203	50724
50029	5000021927	175318	50718
50029	5000023415	181726	50718
50037	5000285473	182096	50724
50057	434226	182654	50724
50059	5000281119	182701	50134
50059	5000284413	182716	50134
50059	3054210401	184038	50717
50061	5000280766	185742	50123
50062	5000280264	186886	50719

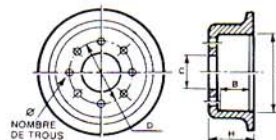


AV = Front = Vorn  
AR = Rear = hinten

REF SAMKO	REF CONSTRUCTEUR	REF CONSTRUCTEUR	REF SAMKO
<b>RENAULT - RVI</b>		<b>SUITE</b>	
50062	5000281230	188749	50719
50068	5000281082	188761	50719
50083	5000438683	188857	50716
50096	194435	189380	50503
50096	5000737768	189923	50099
50097	191128	190290	50714
50097	192377	190512	50752
50097	194226	190545	50731
50097	5000737342	191128	50097
50099	189923	191423	50121
50099	5000737459	191870	50732
50101	5000202692	192377	50097
50101	5000546969	193148	50735
50101	5516030954	193793	50503
50102	5000716288	194226	50097
50112	5000816371	194413	50714
50121	191423	194413	50733
50122	412826	194431	50503
50123	185742	194435	50096
50124	0033438554	412601	50838
50124	0033438557	412826	50122
50124	0035396170	434226	50057
50124	0428746900	556701	50715
50124	5000003994	3157031	50737
50125	0353970100	23448220	50736
50125	0428747000	3054210401	50059
50125	5000004299	5000000417	50748
50130	0033438552	5000000418	50747
50130	00353938700	5000002964	50748
50130	0428746800	5000002965	50747
50134	182701	5000003237	50744
50134	182716	5000003939	50746
50135	5516030954	5000003994	50124
50135	5516031601	5000003999	50746
50138	00433438576	5000004299	50125
50138	0428746800	5000004906	50745
50289	5010136148	5000021927	50029
50291	5010136147	5000022282	50759
50334	5000450158	5000022666	50026
50334	5000545242	5000023415	50029
50337	5000792895	5000023456	50757
50405	5000816929	5000023567	50760
50500	5010098107	5000028789	50765
50500	5516017937	5000029010	50762
50500	5516031596	5000029110	50763
50503	189380	5000093514	50758
50503	193793	5000201280	50744
50503	194431	5000202692	50101
50516	5516031597	5000203430	50706
50517	5010098107	5000280264	50062
50537	5000396855	5000280766	50061
50538	5010216433	5000281082	50068
50547	5010216932	5000281119	50059
50547	5010260102	5000281230	50062



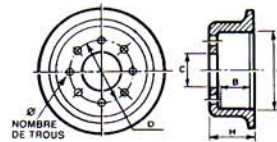
AV = Front = Vorn  
AR = Rear = hinten



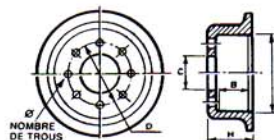
REF SAMKO	REF CONSTRUCTEUR	REF CONSTRUCTEUR	REF SAMKO
<b>RENAULT - RVI</b>		<b>SUITE</b>	
50550	5000392133	5000284413	50059
50551	5000391246	5000285473	50037
50560	5000396612	5000391246	50551
50572	5000452031	5000392133	50550
50589	5000792385	5000396612	50560
50690	5000792539	5000396855	50537
50690	5010216548	5000438683	50083
50699	5000445857	5000445787	50741
50699	5010037967	5000445857	50699
50706	5000203430	5000447774	50768
50706	5516017936	5000450158	50334
50706	5516031597	5000452031	50572
50707	5516017938	5000545242	50334
50707	5516031348	5000546969	50101
50711	5010098116	5000716288	50102
50711	5516017939	5000716309	50761
50711	5516031595	5000716598	50750
50712	5516010441	5000737342	50097
50713	5516010091	5000737459	50099
50713	5516031248	5000737768	50096
50713	5516031634	5000790181	50736
50714	190290	5000792385	50589
50714	194413	5000792539	50690
50715	556701	5000792895	50337
50716	188857	5000816371	50112
50717	184038	5000816929	50405
50718	181726	5010037966	50741
50718	175318	5010037967	50699
50719	186886	5010067788	50769
50719	188749	5010098107	50500
50719	188761	5010098107	50517
50724	175203	5010098116	50711
50724	182096	5010098949	50839
50724	182654	5010135142	50940
50731	190545	5010136146	50940
50732	191870	5010136147	50291
50733	194413	5010136148	50289
50735	193148	5010216433	50538
50736	23448220	5010216437	50840
50736	5000790181	5010216548	50690
50737	3157031	5010216932	50547
50741	5000445787	5010260102	50547
50741	5010037966	5516010091	50713
50744	5000003237	5516010441	50712
50744	5000201280	5516017936	50706
50745	5000004906	5516017937	50500
50746	5000003939	5516017938	50707
50746	5000003999	5516017939	50711
50747	5000000418	5516030954	50101
50747	5000002965	5516030954	50135
50748	5000000417	5516031248	50713
50748	5000002964	5516031348	50707
50750	5000716598	5516031595	50711
50752	190512	5516031596	50500



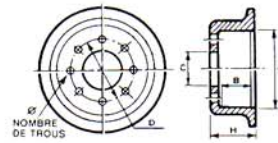
AV = Front = Vorn  
AR = Rear = hinten



REF SAMKO	REF CONSTRUCTEUR	REF CONSTRUCTEUR	REF SAMKO
<b>RENAULT - RVI</b>		<b>SUITE</b>	
50757	5000023456	5516031597	50516
50758	0033238121	5516031597	50706
50758	5000093514	5516031601	50135
50759	5000022282	5516031634	50713
50760	5000023567	0353970100	50125
50761	5000716309	0428746800	50130
50762	5000029010	0428746800	50138
50763	5000029110	0428746900	50124
50765	5000028789	0428747000	50125
50766	0033438531	0033238121	50758
50768	5000447774	0033438531	50766
50769	5010067788	0033438552	50130
50838	412601	0033438554	50124
50839	5010098949	0033438557	50124
50840	5010216437	00353938700	50130
50940	5010136146	0035396170	50124
50940	5010135142	00433438576	50138
<b>ROR</b>			
50031	21020038	21020038	50031
50031	21021114A	2120045	50034
50031	21021164	21010759	50412
50031	21023064	21018963	50033
50031	22021114	21018996	50032
50032	21018996	21020448	50980
50032	21021163	21021163	50032
50032	21021284	21021164	50031
50032	22021163	21021284	50032
50033	21018963	21023064	50031
50034	2120045	21023065	50412
50324	21211030	21209701	50851
50412	21010759	21209723	50570
50412	21023065	21211030	50324
50412	2010912800	21211966	50850
50413	201012721	21220183	50482
50413	2010912711	22021114	50031
50413	2010912721	22021163	50032
50482	21220183	22222978	50482
50482	22222978	22224179	50482
50482	22224179	201012721	50413
50570	21209723	2010912711	50413
50850	21211966	2010912721	50413
50851	21209701	2010912800	50412
50880	2010912821	2010912821	50880
50980	21020448	21021114A	50031
<b>SAUER (SAF)</b>			
50001	1064009500	1064005000	50407
50002	1064009600	1064005705	50200
50007	1064018500	1064005706	50200
50009	1064019100	1064006002	50113
50011	1064017700	1064006508	50153
50014	1064017100	1064006509	50153
50015	1064017301	1064006601	50409
50025	1064019700	1064007700	50408
50111	1064010401	1064009500	50001



REF SAMKO	REF CONSTRUCTEUR	REF CONSTRUCTEUR	REF SAMKO
<b>SAUER (SAF) SUITE</b>			
50112	1064010801	1064009600	50002
50113	1064006002	1064009700	50397
50113	1064013000	1064009900	50391
50114	1064014900	1064010401	50111
50153	1064006508	1064010801	50112
50153	1064006509	1064010901	50406
50200	1064005705	1064012600	50406
50200	1064005706	1064013000	50113
50302	1064023600	1064014900	50114
50302	1064023601	1064015100	50405
50303	1064021800	1064017000	50567
50391	1064009900	1064017100	50014
50397	1064009700	1064017301	50015
50405	1064015100	1064017700	50011
50406	1064010901	1064018500	50007
50406	1064012600	1064018800	50552
50407	1064005000	1064019100	50009
50408	1064007700	1064019700	50025
50409	1064006601	1064021800	50303
50552	1064018800	1064022300	50820
50566	1064026001	1064022310	50820
50566	1064026001	1064023600	50302
50567	1064017000	1064023601	50302
50567	1064027001	1064026001	50566
50669	1064026100	1064026001	50566
50669	1064026101	1064026100	50669
50820	1064022300	1064026101	50669
50820	1064022310	1064027001	50567
<b>SCANIA</b>			
50118	377308	147633	50419
50118	305406	159668	50357
50118	360572	177309	50143
50140	249050	208661	50142
50142	208661	249050	50140
50143	177309	277309	50152
50144	285901	285894	50145
50144	360564	285895	50523
50145	285894	285901	50144
50145	360570	293543	50157
50152	277309	297428	50358
50157	293543	305406	50118
50157	360573	305438	50414
50293	392391	342880	50414
50357	159668	360564	50144
50358	297428	360569	50523
50414	305438	360570	50145
50414	342880	360572	50118
50419	147633	360573	50157
50523	285895	377308	50118
50523	360569	392390	50832
50832	392390	392391	50293
<b>SCANIA</b>			
50118	377308	147633	50419
50118	305406	175711	50119

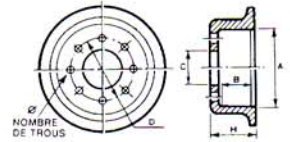


REF SAMKO	REF CONSTRUCTEUR	REF CONSTRUCTEUR	REF SAMKO
<b>SCANIA</b>		<b>SUITE</b>	
50118	360572	176061	50420
50119	175711	177309	50143
50140	249050	208661	50142
50142	208661	249050	50140
50143	177309	277309	50152
50144	285901	285894	50145
50144	360564	285901	50144
50145	285894	293543	50157
50145	360570	297427	50421
50152	277309	305406	50118
50157	293543	305438	50414
50157	360573	342880	50414
50293	392391	360564	50144
50414	305438	360566	50421
50414	342880	360570	50145
50419	147633	360572	50118
50420	176061	360573	50157
50421	297427	377308	50118
50421	360566	392386	50576
50576	392386	392390	50832
50576	1361331	392391	50293
50577	1334075	1334075	50577
50597	1402272	1361331	50576
50832	392390	1402272	50597
<b>SPITZER</b>			
50044	310667040	310667010	50153
50153	310667010	310667020	50243
50200	310667120	310667040	50044
50226	310667620	310667120	50200
50243	310667020	310667620	50226
<b>TITAN</b>			
50020	244098	244098	50020
50031	7921021114A	205346	50416
50040	208315	208314	50416
50040	219185	208315	50040
50040	802503901	211732	50415
50105	601128	219185	50040
50105	O936000E	219185	50417
50106	681228	590207	50364
50106	1143000S	600745	50392
50200	310667120	601128	50105
50360	7501109	660232	50387
50364	590207	670955	50374
50364	865000R	681228	50106
50374	670955	6602032	50387
50387	660232	7501109	50360
50387	6602032	310667120	50200
50392	600745	802503901	50040
50415	211732	1143000S	50106
50416	205346	7921021114A	50031
50416	208314	865000R	50364
50417	219185	O936000E	50105





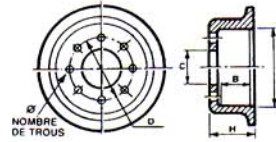
AV = Front = Vorn  
AR = Rear = hinten



REF SAMKO	REF CONSTRUCTEUR	REF CONSTRUCTEUR	REF SAMKO
<b>TRABOSA</b>			
50048	O310667520	O310667520	50048
50226	O310667620	O310667620	50226
50233	O310677570	O310677570	50233
<b>TRAILOR</b>			
50001	10099	10099	50001
50001	6094000L	10098	50397
50002	10110	10106	50017
50002	6105000A	10110	50002
50003	10666	10666	50003
50003	610666	10677	50013
50003	6498900W	10696	50012
50004	DB16A1	18322	50008
50004	1494000J	18.324 F	50007
50005	18323E	18325	50006
50005	6502806L	22695	50011
50006	18325	31.673 F	50014
50006	6502797	590207	50364
50007	18.324 F	600745	50392
50007	6502781X	601128	50105
50007	6502796E	610098	50397
50008	18322	610666	50003
50008	6502806L	610696	50012
50009	27683X	650745	50354
50009	6503540J	670955	50374
50010	DB12A2	680173	50368
50010	1483000C	681228	50106
50011	12695A	690117	50108
50011	22695	6502797	50006
50011	6503335C	1074000Z	50354
50012	10696	112000T	50374
50012	610696	1131000N	50368
50012	6501801W	1141600G	50108
50013	10677	1143000S	50106
50013	650000R	12695A	50011
50014	31.673 F	1483000C	50010
50014	6503312T	1494000J	50004
50015	6503347G	1515000T	50016
50015	OO22471D	18323E	50005
50016	R1860503	27683X	50009
50016	1515000T	6093000B	50397
50017	10106	6094000L	50001
50017	610100G	610100G	50017
50105	601128	6105000A	50002
50105	O936000E	6498900W	50003
50106	681228	650000R	50013
50106	1143000S	6501801W	50012
50108	690117	6502781X	50007
50108	1141600G	6502796E	50007
50294	700085S	6502806L	50005
50294	MOO3176	6502806L	50008
50295	700097Y	6503312T	50014
50295	MOO6166	6503335C	50011
50354	650745	6503347G	50015
50354	1074000Z	6503540J	50009



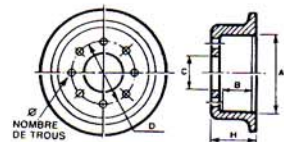
AV = Front = Vorn  
AR = Rear = hinten



REF SAMKO	REF CONSTRUCTEUR	REF CONSTRUCTEUR	REF SAMKO
<b>TRAILOR</b>		<b>SUITE</b>	
50364	590207	700085S	50294
50364	865000R	700097Y	50295
50368	680173	865000R	50364
50368	1131000N	DB12A2	50010
50374	670955	DB16A1	50004
50374	112000T	M069018	50773
50392	600745	MOO3176	50294
50392	O919000W	MOO6166	50295
50397	10098	O919000W	50392
50397	610098	O936000E	50105
50397	6093000B	OO22471D	50015
50773	M069018	R1860503	50016
<b>UMBERTO</b>		<b>PIACENZA</b>	
50044	O310667040	786108	50485
50120	O310667080	O310667040	50044
50200	O310667120	O310667080	50120
50231	O310667290	O310667120	50200
50485	786108	O310667290	50231
<b>VAN HOOL</b>			
50049	8542739	123348	50072
50049	8546958	125206	50072
50049	8547047	136146	50055
50050	8542740	136632	50469
50050	8546959	153646	50055
50050	8547048	2479853	50086
50055	136146	4501508	50346
50055	153646	4540026	50162
50055	E983920	4607415	50162
50055	622500430	4607418	50162
50068	8546956	4692896	50074
50068	8546995	4693304	50073
50069	8546957	4711888	50072
50069	8546971	7160102	50073
50072	123348	7160103	50074
50072	4711888	7160108	50162
50072	125206	8542739	50049
50073	7160102	8542740	50050
50073	4693304	8546956	50068
50074	7160103	8546957	50069
50074	4692896	8546958	50049
50086	2479853	8546959	50050
50162	4540026	8546971	50069
50162	4607415	8546995	50068
50162	4607418	8547047	50049
50162	7160108	8547048	50050
50311	632506191	622500430	50055
50311	632506412	623100860	50469
50311	632506789	632502500	50770
50346	4501508	632506191	50311
50469	136632	632506412	50311
50469	623100860	632506789	50311
50770	632502500	E983920	50055



AV = Front = Vorn  
AR = Rear = hinten



REF SAMKO	REF CONSTRUCTEUR	REF CONSTRUCTEUR	REF SAMKO
<b>VAN HOOL</b>			
50031	634316450	21018963	50033
50031	21021114	21018986	50032
50031	21021164	21021114	50031
50032	21018986	21021163	50032
50032	21021163	21021164	50031
50032	21021284	21021284	50032
50033	21018963	634309010	50044
50033	634318210	634316450	50031
50044	634309010	634318210	50033
50044	O310677040	634319607	50203
50203	634319607	O310677040	50044
50239	O310677450	O310677450	50239
<b>VIBERTI</b>			
50044	125779405	125779405	50044
50044	O310677040	125779401	50231
50047	125779902	125779404	50200
50047	O310546100	125779407	50239
50048	125779408	125779408	50048
50048	O310677520	125779411	50227
50120	O310667080	125779414	50226
50200	125779404	125779902	50047
50200	O310667120	O310546100	50047
50211	O310546200	O310546200	50211
50226	O310667620	O310667080	50120
50226	125779414	O310667120	50200
50227	125779411	O310667290	50231
50227	O310667540	O310667540	50227
50231	125779401	O310667620	50226
50231	O310667290	O310677040	50044
50239	125779407	O310677450	50239
50239	O310677450	O310677520	50048
<b>VOLVO</b>			
50085	1590313	324005	50127
50126	352787	335217	50146
50127	324005	352786	50128
50128	352786	352787	50126
50131	366866	366865	50132
50132	366865	366866	50131
50146	335217	1134817	50355
50148	1500537	1500537	50148
50193	1599010	1577439	50701
50326	6782740	1590146	50703
50327	6782739	1590313	50085
50355	1134817	1599010	50193
50701	1577439	6782739	50327
50703	1590146	6782740	50326
<b>VOLVO</b>			
50056	6779272/1	324005	50127
50056	6857032	324006	50263
50085	15901313	335217	50146
50101	6011617	339071	50308
50126	352787	350976	50308
50127	324005	352786	50128
50128	352786	352787	50126



**TOUS DROITS DE TRADUCTION, DE REPRODUCTION ET D'ADAPTATION  
RESERVES POUR TOUS PAYS A SAMKO - SA  
TOUTE REPRODUCTION INTEGRALE OU PARTIELLE DU CONTENU DE LA  
PUBLICATION FAITE SANS AUTORISATION PREALABLE EST ILLICITE (LOI DU  
11.3.57 ART. 40 ET 41) ET CONSTITUE UNE CONTREFAÇON SANCTIONNEE PAR LES  
ARTICLES 425 ET SUIVANTS DU CODE PENAL**

+++

**ALL RIGHTS OF REPRODUCTION ARE RESERVED TO SAMKO - SA.**

**ALLE URHEBERRECHTE SIND VON DER SAMKO - SA.  
95140 GARGES LES GONESSE VORBEHALTEN**

**TUTTI I DIRITTI DI RIPRODUZIONE SONO RISERVATI ALLA SAMKO - SA.  
95140 GARGES LES GONESSE**

+++

**COPYRIGHT BY SAMKO - 95140 GARGES LES GONESSE (FRANCE)**

**SAMKO<sup>®</sup>**

SIEGE SOCIAL - 6, RUE JACQUES ANQUETIL  
Z.I. DE L'ARGENTIERE - F.95142 GARGES LES GONESSE - FRANCE  
TELEPHONE: 01.34 53 63 38 - TELEFAX 01.34 53 64 25  
e-mail: [mail@samko.fr](mailto:mail@samko.fr)  
SITE: [www.samko.fr](http://www.samko.fr)