































BE-Serie

BE 8440 F		Fiat8210		3482 125 132	420	
				1878 001 136	420 10	
				3151 007 303	KZI4,5	
Betonmischer / Concrete Mixer 20 257				1878 000 959	380 10	für Nebenantrieb / For PTO
				3151 007 303	KZI4,5	für Nebenantrieb / For PTO
Betonmischer / Concrete Mixer 304 F/FP/M/MP				3482 124 516	430	
				1861 760 034	420 10	
				3151 208 001	KZI-5	

HD7-Serie

42.38 64.38 84.38		8210.42K		3400 117 801	430 10	
				3482 083 032	MFZ430	
				1878 085 741	430WGTZ	
42.42 64.42 66.42 84.42		8210.42L		3400 117 801	430 10	
				3482 083 032	MFZ430	
				1878 085 741	430WGTZ	
64.45 84.45 86.45		8280.42B		3400 117 801	430 10	
				3482 083 032	MFZ430	
				1878 085 741	430WGTZ	
64.52 66.52 84.52 86.52		8280.42S		3400 117 801	430 10	
				3482 083 032	MFZ430	
				1878 085 741	430WGTZ	
66.38		8210.42K		3400 117 801	430 10	
				3482 083 032	MFZ430	
				1878 085 741	430WGTZ	
				3151 000 144	KZISZ-5	
66.45		8280.42B		3400 117 801	430 10	
				3482 083 032	MFZ430	
				1878 085 741	430WGTZ	
				3151 000 144	KZISZ-5	

AVIA

A 21 T A 31 T				3482 929 001	280	
				1862 587 001	280 10	



AVIA

TRUCK

D 60 / D75 (zgg.6200kg)		CumminsISB150/ Euro3	⊗	3482 000 461	362 MF362	Getr. / GBox: ZF S5-42
			⊗	1878 019 001	362 10 362TB	->Chass. 5A003732 Getr. / GBox: ZF S5-42
			⊗	1878 000 515	362 10 362GTZ	Chass. 5A003733-> Getr. / GBox: ZF S5-42
D 60 / D75 (zgg.7490kg) D 75 T Urban Tractor (zgg.10990kg)		CumminsISB150/ 170, Euro3	⊗	3482 000 461	362 MF362	Getr. / GBox: ZF S5-42
			⊗	1878 019 001	362 10 362TB	->Chass. 5A003732 Getr. / GBox: ZF S5-42
			⊗	1878 000 515	362 10 362GTZ	Chass. 5A003733-> Getr. / GBox: ZF S5-42
D 90 (zgg. 9000kg)		CumminsISB150/ 170, Euro3	⊗	3482 000 461	362 MF362	Getr. / GBox: ZF 6S850
			⊗	1878 019 001	362 10 362TB	->Chass. 5A003732 Getr. / GBox: ZF 6S850
			⊗	1878 000 515	362 10 362GTZ	Chass. 5A003733-> Getr. / GBox: ZF 6S850

D-Line 10.01 -

D 60, 110 kW D 60, 125 kW D 75, 110 kW D 75 T, 110 kW D 75, 125 kW D 75 T, 125 kW	10.01 - 10.01 - 10.01 - 10.01 - 10.01 - 10.01 -	CumminsISB150/ 170, Euro3	⊗	3482 000 461	362 MF362	Getr. / GBox: ZF S5-42
			⊗	1878 019 001	362 10 362TB	->Chass. 5A003732 Getr. / GBox: ZF S5-42
			⊗	1878 000 515	362 10 362GTZ	Chass. 5A003733-> Getr. / GBox: ZF S5-42
D 90, 110 kW D 90, 125 kW	10.01 - 10.01 -	CumminsISB150/ 170, Euro3	⊗	3482 000 461	362 MF362	Getr. / GBox: ZF 6S850
			⊗	1878 019 001	362 10 362TB	->Chass. 5A003732 Getr. / GBox: ZF 6S850
			⊗	1878 000 515	362 10 362GTZ	Chass. 5A003733-> Getr. / GBox: ZF 6S850
D 100, 110 kW D 100, 125 kW D 120, 110 kW D 120, 125 kW	10.01 - 10.01 - 10.01 - 10.01 -	ISBe150, ISBe170	⊗	3482 125 512	362 MF362	
			⊗	1878 019 001	362 10 362TB	
			⊗	3151 199 001	KZIS-3	

BARKAS


B 1000 Kasten/Box (KM) 01.76 -

1.0	01.76 - 12.91	353-1/B1000	⊗	3000 325 001 # ⊗ 3082 967 001 ⊗ 1861 562 231 ⊗ 3159 900 001	180 24 MX180 180LB KT-0	
-----	---------------	-------------	---	--	----------------------------------	--

BEDFORD

CF-SERIE

1,8 (250)	01.76 -		⊗	3000 189 001 ⊗ 1850 280 181 ⊗ 1861 562 231 ⊗ 3151 089 001	228 14 MF228 228RB KZIS-1	
2,1 (220) 2,5 (340,350)	01.70 - 01.76 -		⊗	3000 189 001 ⊗ 1850 280 181 ⊗ 1861 562 231 ⊗ 3151 089 001	228 14 MF228 228RB KZIS-1	Diesel / Diesel
2,1 (280) 2,1 (340,350)	01.76 - 01.76 -		⊗	1850 280 512 # ⊗ 1861 491 041 ▲ ⊗ 3151 089 001	240 M240 242TB KZIS-1	Diesel / Diesel Diesel / Diesel Diesel / Diesel



CF-SERIE						
2,3 (250,280) 2,3 (340,350)	01.76 - 01.76 -			1850 280 512 #	240	Benzin / Petrol
					M240	
				1861 491 041 ▲	242 10	
				3151 089 001	KZIS-1	Benzin / Petrol

CITROËN

C25 Kasten / Box (280_,290_) 07.81 - 03.94						
2.0 E	09.81 - 03.94	170A(XN1T), 170B(XN1T)		3000 290 001	215 21	
				3082 119 131 1878 634 008 3151 275 601	MF215 215PE KZIS-0	
				3074 600 209		Hülllänge [mm] / Sleeve Length [mm]: 838 Länge [mm] / Length [mm]: 1200
2.0	02.91 - 03.94	170C(XN1T)		3000 616 001	228 21	
				3082 205 143 1878 002 059 3151 275 601	MF228 228VTB KZIS-0	
				3074 600 209		Hülllänge [mm] / Sleeve Length [mm]: 838 Länge [mm] / Length [mm]: 1200

C25 Pritsche / Flatbed (280_,290_) 07.81 - 03.94						
2.0	02.91 - 03.94	170C(XN1T)		3000 616 001	228 21	
				3082 205 143 1878 002 059 3151 275 601	MF228 228VTB KZIS-0	
				3074 600 209		Hülllänge [mm] / Sleeve Length [mm]: 838 Länge [mm] / Length [mm]: 1200

JUMPER Pritsche / Flatbed 03.94 - 04.02						
2.0	03.94 - 04.02	RFW(XU10J2U)		3000 740 001 ■	235 21	Getr. / GBox: MG5T
					235/ Z	
				3000 857 801 ▲■	228 21	Getr. / GBox: ME,ML5T Nabenprofil / Hub Profile: 21,5x24,2-21N
				3000 951 282 ■	235 21	Getr. / GBox: MLGU Nabenprofil / Hub Profile: 21,5x24,2-21N
					235/ Z	
				3074 600 225		Getr. / GBox: ME5T Hülllänge [mm] / Sleeve Length [mm]: 520 Länge [mm] / Length [mm]: 1034
				3074 600 226		Getr. / GBox: MG5T Hülllänge [mm] / Sleeve Length [mm]: 520 Länge [mm] / Length [mm]: 1058
1.9 TD, 66 kW 1.9 TD, 68 kW	03.94 - 04.02	D8C (XUD9UTF), DHX (XUD9TF/BTF)		3000 855 201	228 21	->12.1997
				3082 313 041 1878 002 059 3151 874 002	MF228 228VTB KZIS-1	Getr. / GBox: ME
				3000 857 801 ▲■	228 21	Getr. / GBox: ME,ML5T Nabenprofil / Hub Profile: 21,5x24,2-21N
				3074 600 227		Getr. / GBox: ME5T Hülllänge [mm] / Sleeve Length [mm]: 555 Länge [mm] / Length [mm]: 1090
				3074 600 260		Getr. / GBox: ML5T Länge [mm] / Length [mm]: 1482
2.5 D 2.5 D 4X4	03.94 - 04.02 03.00 - 04.02	T9A(DJ5)		3000 741 001 ▲#■	242 21	Getr. / GBox: MG5T
					240/ Z	
				3000 855 801	228 21	Getr. / GBox: ME, ML5T
				3082 150 142 1878 002 059 3151 874 001	MF228 228VTB KZIS-1	
				3074 600 225		Getr. / GBox: ME5T Hülllänge [mm] / Sleeve Length [mm]: 520 Länge [mm] / Length [mm]: 1034
				3074 600 226		Getr. / GBox: MG5T Hülllänge [mm] / Sleeve Length [mm]: 520 Länge [mm] / Length [mm]: 1058



CITROËN

JUMPER Pritsche / Flatbed 03.94 - 04.02

2.5 TD	03.94 - 04.02	T8A(DJ5T), THX(DJ5TED)		3000 742 001 ▲■	242 21	Getr. / GBox: ME5T Hüllenlänge [mm] / Sleeve Length [mm]: 520 Länge [mm] / Length [mm]: 1034
2.5 TDi	12.96 - 04.02			3074 600 225	242/ Z	
2.5 TDi 4X4	03.00 - 04.02				3074 600 226	
2.8 HDi	09.00 - 04.02	8140.43		3000 951 307 ■	235 21	Getr. / GBox: MG5T

JUMPER Kasten / Box (244) 04.02 -

2.0	04.02 -	XU10J2		3000 951 282 ■	235 21	Getr. / GBox: MLGU Nabenprofil / Hub Profile: 21,5x24,2-21N
2.0 bivalent	02.03 -			235/ Z		
2.0 HDi	04.02 -	DW10UTD(RHV)		3000 859 501 ⊙ 3082 631 701 ⊙ 1878 983 601 ⊙ 3151 994 301	228 18	Getr. / GBox: MLUC
2.2 HDi	04.02 -	DW12TED		3000 951 313 ⊙ 3082 600 535 ⊙ 1878 600 559 ⊙ 3151 998 301	250 21	
2.8 HDi, 94 kW	04.02 -	8140.43N, 8140.43S		3000 951 284 ■	242 21	Nabenprofil / Hub Profile: 21,5x24,2-21N
2.8 HDi 4x4	04.02 -					
2.8 HDi, 107 kW	05.04 -					

JUMPER Pritsche / Flatbed (244) 04.02 -

2.0 HDi	04.02 -	DW10UTD(RHV)		3000 859 501 ⊙ 3082 631 701 ⊙ 1878 983 601 ⊙ 3151 994 301	228 18	Getr. / GBox: MLUC
2.2 HDi	04.02 -	DW12TED		3000 951 313 ⊙ 3082 600 535 ⊙ 1878 600 559 ⊙ 3151 998 301	250 21	
2.8 HDi, 94 kW	04.02 -	8140.43N, 8140.43S		3000 951 284 ■	242 21	Nabenprofil / Hub Profile: 21,5x24,2-21N
2.8 HDi, 107 kW	05.04 -					

JUMPER Kasten / Box 04.06 -

2.2 HDi 100	04.06 -			3151 600 522	KZIS-00	
2.2 HDi 120	04.06 -					


JUMPER Pritsche / Flatbed 04.06 -

2.2 HDi 100	04.06 -			3151 600 522	KZIS-00	
2.2 HDi 120	04.06 -					

DAF

A-Serie

A 16 DF		DF615		1882 137 307	310	GF310
A 1600 DF						
A 3200 DF						
A 18 DH				1882 110 542	350	Getr. / GBox: AK/S 5-352
					1878 001 071	350 10



A-Serie

A 1602 DD A 1602 DF A 1700 DF A 1700 DSD A 1900 DS A 1902 DS AS 1900 DS AT 1902 DS			⊗	1882 110 542	350 GF350	
			⊗	1878 001 071	350 10 350GTZ	
A 2200 DKD		DKTL1160	⊗	1882 308 333 ▲	420 G420	
			⊗	1878 001 138	420 10 420GTZ	
			⊙	3151 007 303	KZI4,5	
A 2400 DK AE 2400 DK AT 2400 DK ATE 2400 DK		DK/DKA1160	⊗	1882 308 333 ▲	420 G420	
			⊗	1878 001 138	420 10 420GTZ	
			⊙	3151 007 303	KZI4,5	
AE 17 DD AE 17 DF AE 18 DF			⊗	1882 110 542	350 GF350	Getr. / GBox: AK/S 5-35-2
			⊗	1878 001 071	350 10 350GTZ	Getr. / GBox: AK/S 5-35-2

B-Serie

B 1600 DF		DF615	⊗	1882 110 542	350 GF350	
			⊗	1878 001 071	350 10 350GTZ	
B 1600 DS B 1600 DT			⊗	1882 110 542	350 GF350	Getr. / GBox: AK/S 5-35-2
			⊗	1878 001 071	350 10 350GTZ	Getr. / GBox: AK/S 5-35-2

DM

DM 15 DM 16			⊗	1882 110 542	350 GF350	Getr. / GBox: AK/S 5-35-2
			⊗	1878 001 071	350 10 350GTZ	Getr. / GBox: AK/S 5-35-2
DM 17 DM 18		DK/DKA1160	⊗	1882 308 333 ▲	420 G420	
			⊗	1878 001 138	420 10 420GTZ	
			⊙	3151 007 303	KZI4,5	

F 900

FA 900 BDF FA 900 BDT	11.81 - 11.88 11.83 - 11.88	DF615, DT615	⊗	3400 124 901 ⊗ 3482 060 132 ⊗ 1861 777 037 ⊙ 3151 199 001	350 10 MF350 350GTD KZIS-3	Nabenprofil / Hub Profile: 1 1/2"-10N
--------------------------	--------------------------------	--------------	---	--	-------------------------------------	---------------------------------------

F 1100

FA 1100 DD FA 1100 DF FA 1100 DT FA 1100 DNTD	01.78 - 12.81 11.81 - 11.88 11.83 - 11.88 12.86 - 11.90	DD575, DF615, DNTD620, DT615	⊗	3400 124 901 ⊗ 3482 060 132 ⊗ 1861 777 037 ⊙ 3151 199 001	350 10 MF350 350GTD KZIS-3	Nabenprofil / Hub Profile: 1 1/2"-10N
--	--	---------------------------------------	---	--	-------------------------------------	---------------------------------------

F 1200

FA 1200 DD	01.69 - 12.81	DD575	⊗	3400 124 901 ⊗ 3482 060 132 ⊗ 1861 777 037 ⊙ 3151 199 001	350 10 MF350 350GTD KZIS-3	Nabenprofil / Hub Profile: 1 1/2"-10N
------------	---------------	-------	---	--	-------------------------------------	---------------------------------------



DAF

F 1300

F 1300 F 1300 DF				3400 124 901 3482 060 132 1861 777 037 3151 199 001	350 10 MF350 350GTD KZIS-3	Getr. / GBox: ZF 6S-36 Nabenprofil / Hub Profile: 1 1/2"-10N
				3482 008 034	310 MF310	
FA 1300				3482 008 034	310 MF310	Getr. / GBox: DF615
				3482 002 234	350 GMF350X	
				3482 002 237 ▲	360 GMF350X	
				1878 001 071	350 10 350GTZ	
				3400 124 901 3482 060 132 1861 777 037 3151 199 001	350 10 MF350 350GTD KZIS-3	Getr. / GBox: ZF 6S-36 Nabenprofil / Hub Profile: 1 1/2"-10N
FA 1300 DF FA 1300 DT-B FA 1300 DT FA 1305 DT FA 1300 DNTD,FA 1300 NB FA 1300 DNT,FA 1300 NT	07.78 - 10.88 07.78 - 02.90 07.78 - 02.90 07.78 - 02.90 12.86 - 12.92 12.86 - 12.92	DF615, DNT620, DNTD620, DT615, NT116, NT133		3400 124 901 3482 060 132 1861 777 037 3151 199 001	350 10 MF350 350GTD KZIS-3	Getr. / GBox: ZF S6-36 Nabenprofil / Hub Profile: 1 1/2"-10N

F 1400

F 1400 DF		D615		1882 137 307	310 GF310	
FA 1400 DD	02.72 - 12.81	DD575		3400 124 901 3482 060 132 1861 777 037 3151 199 001	350 10 MF350 350GTD KZIS-3	Nabenprofil / Hub Profile: 1 1/2"-10N

F 1500

F 1500 DF				3400 124 901 3482 060 132 1861 777 037 3151 199 001	350 10 MF350 350GTD KZIS-3	Getr. / GBox: ZF 6S-36 Nabenprofil / Hub Profile: 1 1/2"-10N
				3482 008 034	310 MF310	
FA 1500				3482 008 034	310 MF310	Getr. / GBox: DF615
				3482 002 234	350 GMF350X	
				3482 002 237 ▲	360 GMF350X	
				1878 001 071	350 10 350GTZ	
FA 1500 DF,FD 1500 DF FA 1500 DT,FD 1500 DT FT 1500 DT	07.78 - 08.91 07.78 - 08.91 07.78 - 08.91	DF615, DT615		3400 124 901 3482 060 132 1861 777 037 3151 199 001	350 10 MF350 350GTD KZIS-3	Getr. / GBox: ZF S6-36 Nabenprofil / Hub Profile: 1 1/2"-10N



CODE



SACHS

Parameter



DAF

F 1600

F 1600				3482 060 235 ▲	350 MF350	Getr. / GBox: ZF 6S-36
				1878 001 071	350 10 350GTZ	Getr. / GBox: ZF 6S-36 nur als Ersatz für angegebene OE-Nr. / only for the listed OE-Numbers
				1861 777 043	350 10 350GTD	Getr. / GBox: ZF 6S-36 nur als Ersatz für angegebene OE-Nr. / only for the listed OE-Numbers
				3151 199 001	KZIS-3	Getr. / GBox: ZF 6S-36
			DH825		1882 110 542	350 GF350
				1878 001 070	350 10 350GTZ	Getr. / GBox: S 8-45-2
F 1600 DT FA 1600 DF, Pritsche/Fahrgestell FA 1600 DF, Kipper FA 1600 DF 420 FA 1605 DF FAS 1600 DF FT 1600 DF	01.70-08.91	DF615		3482 060 235 ▲	350 MF350	Getr. / GBox: ZF 6S-36
	01.70-08.91			1878 001 071	350 10 350GTZ	Getr. / GBox: ZF 6S-36 nur als Ersatz für angegebene OE-Nr. / only for the listed OE-Numbers
				1861 777 043	350 10 350GTD	Getr. / GBox: ZF 6S-36 nur als Ersatz für angegebene OE-Nr. / only for the listed OE-Numbers
				3151 199 001	KZIS-3	Getr. / GBox: ZF 6S-36
				1882 137 307	310 GF310	
FA 1600 DT, Pritsche/Fahrgestell FA 1600 DT, Kipper FGG 1600 DT, FGG 1621 DT FT 1600 DT	01.73-08.91	DT615		3482 060 235 ▲	350 MF350	Getr. / GBox: ZF S6-36
	01.73-08.91			1861 777 043	350 10 350GTD	Getr. / GBox: ZF S6-36
	01.73-08.91			1878 001 071	350 10 350GTZ	Getr. / GBox: ZF S6-36
	01.73-08.91			3151 199 001	KZIS-3	Getr. / GBox: ZF S6-36
FA 1600 DTD FAS 1600 DTD FH 1600 DTD FM 1600 DF FT 1600 DTD				3482 060 235 ▲	350 MF350	Getr. / GBox: ZF 6S-36
				1878 001 071	350 10 350GTZ	Getr. / GBox: ZF 6S-36 nur als Ersatz für angegebene OE-Nr. / only for the listed OE-Numbers
				1861 777 043	350 10 350GTD	Getr. / GBox: ZF 6S-36 nur als Ersatz für angegebene OE-Nr. / only for the listed OE-Numbers
				3151 199 001	KZIS-3	Getr. / GBox: ZF 6S-36
				1882 110 542	350 GF350	
				1878 001 071	350 10 350GTZ	
FA 1605 DT FA 1605 DTD				3482 060 235 ▲	350 MF350	Getr. / GBox: ZF 6S-36
				1878 001 071	350 10 350GTZ	Getr. / GBox: ZF 6S-36 nur als Ersatz für angegebene OE-Nr. / only for the listed OE-Numbers
				1861 777 043	350 10 350GTD	Getr. / GBox: ZF 6S-36 nur als Ersatz für angegebene OE-Nr. / only for the listed OE-Numbers
				3151 199 001	KZIS-3	Getr. / GBox: ZF 6S-36
				1882 110 542	350 GF350	Getr. / GBox: AK/S 5-35-2
				1878 001 071	350 10 350GTZ	Getr. / GBox: AK/S 5-35-2
			DH825		1882 110 542	350 GF350
			1878 001 070	350 10 350GTZ	Getr. / GBox: S 8-45-2	



F 1700

FA 1700 DNTD,FA 1700 NB,FD 1700 DNTD,FD 1700 NB FA 1700 DNT,FA 1700 NT FA 1700 DNS	12.86 - 02.95 12.86 - 02.95 01.88 - 02.95	DNS620, DNT620, DNTD620, NT116, NT133		3400 124 801 ⊗ 3482 060 132 ⊗ 1861 777 043 ⊙ 3151 000 395	350 10 MF350 350GTD KZIS-4	Getr. / GBox: ZF S6-36 Nabenprofil / Hub Profile: 1 3/4"-10N
FAG 1700 DNTD,FAG 1700 NB FAG 1700 DNT,FAG 1700 NT	12.86 - 02.95 12.86 - 02.95			3400 124 901 ⊗ 3482 060 132 ⊗ 1861 777 037 ⊙ 3151 199 001	350 10 MF350 350GTD KZIS-3	Getr. / GBox: ZF S6-36 Nabenprofil / Hub Profile: 1 1/2"-10N

F 1800

FAV 1800 DT	01.70 - 08.91	DT615		3482 002 234	350 GMF350X	Getr. / GBox: ZF S5-36
				3482 002 237 ▲	360 GMF350X	Getr. / GBox: ZF S5-36
				1861 777 037	350 10 350GTD	Getr. / GBox: ZF S5-36
				3163 030 100	KZI-3	Getr. / GBox: ZF S5-36
				1882 110 542	350 GF350	
				1878 001 071	350 10 350GTZ	

F 1900

FA 1900 DNT,FA 1900 NT, 16 t FA 1900 DNT,FD 1900 DNT,FD 1900 NT FA 1900 DNT,FA 1900 NT, 18 t FAV 1900 DNT,FAV 1900 NT FA 1900 DNS FA 1900 DNS,FA 1900 NS FT 1900 DNS,FT 1900 NS	12.86 - 09.93 12.86 - 09.93 12.86 - 09.93 12.86 - 09.93 12.86 - 09.93 12.86 - 09.93 12.86 - 09.93	DNS620, DNT620, NS156, NT133		3400 124 901 ⊗ 3482 060 132 ⊗ 1861 777 037 ⊙ 3151 199 001	350 10 MF350 350GTD KZIS-3	Nabenprofil / Hub Profile: 1 1/2"-10N
				3400 124 801 ⊗ 3482 060 132 ⊗ 1861 777 043 ⊙ 3151 000 395	350 10 MF350 350GTD KZIS-4	Nabenprofil / Hub Profile: 1 3/4"-10N

F 2000

F 2000 F 2000 DH		DH825		1882 110 542	350 GF350	Getr. / GBox: S 8-45-2
				1878 001 070	350 10 350GTZ	Getr. / GBox: S 8-45-2
F 2000 DHB FA 2000 DHB FAS 2000 DHB FAT 2000 DHB FM 2000 DHB FT 2000 DHB FT 2005 DHB	01.70 - 12.79 01.70 - 12.79 01.70 - 12.79 01.70 - 12.79 01.70 - 12.79 01.70 - 12.79	DH/DU/DHB825		1882 327 001 ▲	380 GF380	
				1878 000 105	380 10 380GTZ	
FA 2000 DH FAS 2000 DH FAT 2000 DH FM 2000 DH FT 2000 DH	01.70 - 12.79 01.70 - 12.79 01.70 - 12.79 01.70 - 12.79 01.70 - 12.79	DH825		1882 110 542	350 GF350	Getr. / GBox: S 8-45-2
				1878 001 070	350 10 350GTZ	Getr. / GBox: S 8-45-2

























CODE





SACHS



 Parameter
**DAF****F 2100**

F 2100		DH, DHR, DHT825, DF615		3482 008 034	310 MF310	Je nach Kundenwunsch mit unterschiedlicher Kupplung / Equipped with different clutch according to customer requirement
		DH, DHR, DHT825		3482 002 234	350 GMF350X	Je nach Kundenwunsch mit unterschiedlicher Kupplung / Equipped with different clutch according to customer requirement
				3482 002 237 ▲	360 GMF350X	Je nach Kundenwunsch mit unterschiedlicher Kupplung / Equipped with different clutch according to customer requirement
				1878 001 071	350 10 350GTZ	
				3163 026 100	KZI-4	
				3482 017 035	380 GMF380	Je nach Kundenwunsch mit unterschiedlicher Kupplung / Equipped with different clutch according to customer requirement
				1878 000 105	380 10 380GTZ	
				3151 000 395	KZIS-4	
				3400 124 701  3482 017 034  1878 000 105  3151 000 395	380 10 GMF380 380GTZ KZIS-4	Getr. / GBox: ZF S6-90 Getr. / GBox: ZF 9/16S-109
		F 2105		DH, DHR, DHT825		3482 008 034
	3482 002 234					350 GMF350X
	3482 002 237 ▲				360 GMF350X	Je nach Kundenwunsch mit unterschiedlicher Kupplung / Equipped with different clutch according to customer requirement
	1878 001 071				350 10 350GTZ	
	3163 026 100				KZI-4	
	3482 017 035				380 GMF380	Je nach Kundenwunsch mit unterschiedlicher Kupplung / Equipped with different clutch according to customer requirement
	1878 000 105				380 10 380GTZ	
	3151 000 395			KZIS-4		
				3400 124 701  3482 017 034  1878 000 105  3151 000 395	380 10 GMF380 380GTZ KZIS-4	Getr. / GBox: ZF S6-90 Getr. / GBox: ZF 9/16S-109



F 2100

FA 2105 DHT FA 2100 DF,FA 2105 DF FA 2105 DHR,FA 2105 DHTD FA 2105 DHT FA 2105 DHTD FAG 2100 DH,FAG 2105 DH FAG 2100 DHR,FAG 2105 DHR,FAG 2100 DHTD FAS 2100 DHR,FAS 2103 DHR,FAS 2105 DHR,FAS 2103 DHTD FAS 2103 DH FAS 2103 DH,FAS 2105 DH FAS 2103 DHT, 162 kW FAS 2103 DHT, 167 kW FAS 2103 DHTD FT 2100 DHR FT 2105 DHT, 16 t FT 2105 DHT, 17 t FT 2105 DHTD, 16 t FT 2105 DHTD, 17 t	07.81 - 09.86 07.78 - 09.86 07.78 - 09.86 06.86 - 08.91 06.86 - 08.91 07.78 - 09.86 07.78 - 09.86 07.78 - 09.86 07.78 - 09.86 07.78 - 09.86 06.86 - 08.91 06.86 - 08.91 07.81 - 09.86 07.81 - 09.86 06.86 - 08.91 07.78 - 08.91 07.81 - 09.86 07.81 - 09.86 07.81 - 09.86 06.86 - 08.91	DF615, DH825, DHR825, DHT825, DHTD825		3400 124 701 ⊗ 3482 017 034 ⊗ 1878 000 105 ⊙ 3151 000 395	380 10 GMF380 380GTZ KZIS-4	Getr. / GBox: ZF 9S/16S-109, S6-90
FA 2100 DH FA 2105 DH FT 2100 DH,FT 2105 DH	07.78 - 09.86 06.86 - 08.91 07.78 - 08.91	DH825		3482 060 235 ▲	350 MF350	Getr. / GBox: S 6-36+GV 36
				3482 011 331 ●#	360 GMF360	Getr. / GBox: S 6-36+GV 36
				1878 001 070	350 10 350GTZ	Getr. / GBox: S 6-36+GV 36
				3151 007 303	KZI4,5	Getr. / GBox: S 6-36+GV 36
				3400 124 701 ⊗ 3482 017 034 ⊗ 1878 000 105 ⊙ 3151 000 395	380 10 GMF380 380GTZ KZIS-4	Getr. / GBox: ZF S6-90 Getr. / GBox: ZF 9/16S-109
FA 2100 DNS				3400 124 701 ⊗ 3482 017 034 ⊗ 1878 000 105 ⊙ 3151 000 395	380 10 GMF380 380GTZ KZIS-4	Getr. / GBox: ZF S6-90 Getr. / GBox: ZF 9/16S-109
				3400 124 801 ⊗ 3482 060 132 ⊗ 1861 777 043 ⊙ 3151 000 395	350 10 MF350 350GTD KZIS-4	Getr. / GBox: S 6-65+GV 80 Nabenprofil / Hub Profile: 1 3/4"-10N

F 2200

F 2200 DT		DH825		1882 110 542	350 GF350	Getr. / GBox: S 8-45-2
				1878 001 070	350 10 350GTZ	Getr. / GBox: S 8-45-2
F 2205 DHB FA 2200 DU FAD 2205 DU FAS 2200 DU FAS 2205 DU FAT 2205 DU FAZ 2205 DU FT 2200 DU	01.71 - 11.80 01.71 - 11.80 01.71 - 11.80 01.71 - 11.80 01.71 - 11.80 01.71 - 11.80 01.71 - 11.80	DH/DU/DHB825		1882 327 001 ▲	380 GF380	
				1878 000 105	380 10 380GTZ	



CODE



SACHS

Parameter




DAF

F 2300

09.63 - 10.93

F 2300	DH825/DHU825		3482 002 234	350 GMF350X	Je nach Kundenwunsch mit unterschiedlicher Kupplung / Equipped with different clutch according to customer requirement	
			3482 002 237 ▲	360 GMF350X	Je nach Kundenwunsch mit unterschiedlicher Kupplung / Equipped with different clutch according to customer requirement	
			1878 001 070	350 10 350GTZ		
			3163 026 100	KZI-4		
			1878 000 105	380 10 380GTZ		
			3482 017 035	380 GMF380	Je nach Kundenwunsch mit unterschiedlicher Kupplung / Equipped with different clutch according to customer requirement	
			1878 000 105	380 10 380GTZ		
			3151 152 102 ▲	KZIS-4		
		DHT825		3151 111 032	KZI-6	ohne Schmierrohranschluß / Without lubricating pipe connection
				3400 124 701 ⊗ 3482 017 034 ⊗ 1878 000 105 ⊙ 3151 000 395	380 10 GMF380 380GTZ KZIS-4	Getr. / GBox: ZF S6-90 Getr. / GBox: ZF 9/16S-109
F 2305	DH825/DHU825		3482 002 234	350 GMF350X	Je nach Kundenwunsch mit unterschiedlicher Kupplung / Equipped with different clutch according to customer requirement	
			3482 002 237 ▲	360 GMF350X	Je nach Kundenwunsch mit unterschiedlicher Kupplung / Equipped with different clutch according to customer requirement	
			1878 001 070	350 10 350GTZ		
			3163 026 100	KZI-4		
			1878 000 105	380 10 380GTZ		
			3482 017 035	380 GMF380	Je nach Kundenwunsch mit unterschiedlicher Kupplung / Equipped with different clutch according to customer requirement	
			1878 000 105	380 10 380GTZ		
			3151 152 102 ▲	KZIS-4		
				3400 124 701 ⊗ 3482 017 034 ⊗ 1878 000 105 ⊙ 3151 000 395	380 10 GMF380 380GTZ KZIS-4	Getr. / GBox: ZF S6-90 Getr. / GBox: ZF 9/16S-109




F 2300 09.63 - 10.93

FA 2300 DHR	07.78 - 12.81	DH825,		3400 124 701	380 10	Getr. / GBox: ZF 9S/16S-109, S6-90
FA 2300 DHU	07.78 - 12.81	DHR825,		3482 017 034	GMF380	
FA 2300 HT	01.90 - 10.93	DHT825,		1878 000 105	380GTZ	
FAB 2305 DHT,FAG 2305	07.78 - 09.86	DHTD825,		3151 000 395	KZIS-4	
DHT,FAS 2300 DHU,FAS 2303		DHU825,				
DHU,FAS 2305		HT825				
FAG 2300 DHT,FAG 2305 DHT,	11.81 - 09.86					
162-167 kW						
FAG 2300 DHT,FAG 2305 DHT,	09.86 - 08.91					
162 kW						
FAG 2300 DHTD,FAG 2305	06.86 - 08.91					
DHTD						
FAG 2300 HT,FAR 2300 HT	01.90 - 10.93					
FAG 2305 DH	07.78 - 12.81					
FAS 2300 DHR,FAS 2305 DHR	07.78 - 12.81					
FAT 2300 HT	01.90 - 10.93					
FAT 2305 DH	07.78 - 12.81					
FAT 2305 DHR	07.78 - 12.81					
FAT 2305 DHU,FAT 2335 DHT	07.78 - 09.86					
FAT 2335 DHT	06.86 - 08.91					
FMB 2305 DHU	07.78 - 12.83					
FMT 2300 HT	01.90 - 10.93					
FMT 2305 DHR	07.78 - 12.81					
FMT 2305 DHU,FMT 2335 DHT	07.78 - 09.86					
FMT 2335 DHT	06.86 - 08.91					
FT 2300 DHU,FT 2305 DHU	07.78 - 12.83					
FT 2300 HT	01.90 - 10.93					
FAV 2300 HT	01.90 - 10.93	HT825		3400 124 701	380 10	
				3482 017 034	GMF380	
				1878 000 105	380GTZ	
				3151 000 395	KZIS-4	

F 2500

FA 2500 DHS		DHS825		3482 017 035	380	Getr. / GBox: S 6-90+GV 90
FAD 2535 DHS, 184 kW	02.82 - 09.86				GMF380	
FAD 2535 DHS, 184-195 kW,	06.86 - 08.91			3151 007 303	KZI4,5	Getr. / GBox: S 6-90+GV 90
32 t, Pritsche/Fahrgestell						
FAD 2535 DHS, 184-195 kW,	02.82 - 09.86					
30 t						
FAD 2535 DHS, 184-195 kW,	06.86 - 08.91					
32 t, Kipper						
FAS 2500 DHS						
FT 2500 DHS	02.82 - 09.86					
FA 2500 DHS	02.82 - 08.86	DHS825		3482 017 035	380	
FA 2505 DHS	06.86 - 08.91				GMF380	
FAG 2500 DHS,FAG 2505	06.86 - 08.91			3151 007 303	KZI4,5	
DHS,FAS 2503 DHS						
FAG 2505 DHS,FAS 2503 DHS	02.82 - 09.86					
FAT 2525 DHS, 22 t	02.82 - 09.86					
FAT 2525 DHS, 24 t	06.86 - 08.91					
FAT 2525 DHS,FAT 2535 DHS	06.86 - 08.91					
FAT 2535 DHS	02.82 - 09.86					
FMD 2525 DHS	02.82 - 09.86					
FMD 2525 DHS,FMD 2535 DHS	06.86 - 08.91					
FMT 2525 DHS	02.82 - 09.86					
FMT 2525 DHS,FMT 2535 DHS	06.86 - 08.91					
FT 2505 DHS	06.86 - 08.91					



F 2600 09.62 - 12.73

F 2600 FAT 2600 DKA FTT 2606 DKA (Iran)		DK/DKA1160	⊗	1882 308 333 ▲	420 G420	
			⊗	1878 001 138	420 10 420GTZ	
			⊙	3151 007 303	KZI4,5	
FA 2600 DKB FAS 2600 DKB FT 2600 DKB FTS 2600 DKB FTT 2600 DKB	02.72 - 12.73	DKB1160	⊗	1882 308 302	420 G420	
	02.72 - 12.73		⊗	1861 482 034 ▲	420 10 420GS	
	02.72 - 12.73		⊙	3151 007 303	KZI4,5	
	02.72 - 12.73		⊙	3151 007 303	KZI4,5	

F 2700 01.90 - 10.93

F 2700			⊗	3400 124 701 ⊗ 3482 017 034 ⊗ 1878 000 105 ⊙ 3151 000 395	380 10 GMF380 380GTZ KZIS-4	Getr. / GBox: ZF S6-90 Getr. / GBox: ZF 9/16S-109
FA 2700 HS FAB 2700 HS,FAG 2700 HS,FAR 2700 HS FAT 2700 HS FMT 2700 HS FT 2700 HS	01.90 - 10.93	HS825	⊗	3400 124 701 ⊗ 3482 017 034 ⊗ 1878 000 105 ⊙ 3151 000 395	380 10 GMF380 380GTZ KZIS-4	
	01.90 - 10.93		⊗	3400 124 701 ⊗ 3482 017 034 ⊗ 1878 000 105 ⊙ 3151 000 395	380 10 GMF380 380GTZ KZIS-4	
	01.90 - 10.93		⊗	3400 124 701 ⊗ 3482 017 034 ⊗ 1878 000 105 ⊙ 3151 000 395	380 10 GMF380 380GTZ KZIS-4	
	01.90 - 10.93		⊗	3400 124 701 ⊗ 3482 017 034 ⊗ 1878 000 105 ⊙ 3151 000 395	380 10 GMF380 380GTZ KZIS-4	
	01.90 - 10.93		⊗	3400 124 701 ⊗ 3482 017 034 ⊗ 1878 000 105 ⊙ 3151 000 395	380 10 GMF380 380GTZ KZIS-4	

F 2800 09.73 - 09.91

F 2800 F 2805		DKT/DKTD1160	⊗	3482 124 550	430 GMF430	
			⊗	3482 006 036 ●#	420 GTF420	
			⊗	1861 482 034 ▲	420 10 420GS	
			⊙	3151 007 303	KZI4,5	
			⊗	3482 018 132 #	420 GMF420	Getr. / GBox: ZF 16S-151/181/221
				3482 119 031	430 GMF430	Getr. / GBox: ZF 16S-151/181/221
			⊗	1878 086 741	420 10 430WGTZ	Getr. / GBox: ZF 16S-151/181/221
			⊙	3151 182 233	KZI-5	Getr. / GBox: ZF 16S-151/181/221
			⊗	3482 119 032	430 GMF430	Getr. / GBox: ZF 16S-130
			⊗	1861 986 135	420 10 420GVZ	Getr. / GBox: ZF 16S-130
F 2800 ATi		DKXE1160ATi	⊗	3400 125 701 ⊗ 3482 119 031 ⊗ 1861 986 135 ⊙ 3151 000 395	430 10 GMF430 420GVZ KZIS-4	
			⊗	3482 018 132 ●#	420 GMF420	
			⊗	3482 018 132 #	420 GMF420	Getr. / GBox: ZF 16S-151/181/221
			⊗	1878 086 741	420 10 430WGTZ	Getr. / GBox: ZF 16S-151/181/221
		⊙	3151 182 233	KZI-5	Getr. / GBox: ZF 16S-151/181/221	
		⊗	3482 119 032	430 GMF430	Getr. / GBox: ZF 16S-130	
		⊗	1861 986 135	420 10 420GVZ	Getr. / GBox: ZF 16S-130	
		⊙	3151 152 102 ▲	KZIS-4	Getr. / GBox: ZF 16S-130	



CODE



DAF

F 2800

09.73 - 09.91

F 2800 DKA/DKT	DKA1160	⊗	3482 124 541	430 GMF430	
		⊗	1882 330 032 ●#	420 GF420	
		⊗	1861 482 034 ▲	420 10 420GS	
		⊗	3151 007 303	KZI4,5	
		⊗	3482 018 132 #	420 GMF420	Getr. / GBox: ZF 16S-151/181/221
			3482 119 031	430 GMF430	Getr. / GBox: ZF 16S-151/181/221
		⊗	1878 086 741	420 10 430WGTZ	Getr. / GBox: ZF 16S-151/181/221
		⊗	3151 182 233	KZI-5	Getr. / GBox: ZF 16S-151/181/221
		⊗	3482 119 032	430 GMF430	Getr. / GBox: ZF 16S-130
		⊗	1861 986 135	420 10 420GVZ	Getr. / GBox: ZF 16S-130
		⊗	3151 152 102 ▲	KZIS-4	Getr. / GBox: ZF 16S-130







CODE




SACHS


 Parameter
**DAF****F 2800****09.73 - 09.91**

FA 2800 DKA	01.74 - 08.80	DKA1160,		3400 124 601	430 10	Getr. / GBox: ZF 16S-151/181/221
FA 2800 DKS	01.74 - 09.86	DKS1160,		 3482 119 031	GMF430	
FA 2800 DKT	01.74 - 11.80	DKS1160E,	 1878 086 741	430WGTZ		
FA 2800 DKTD, 16 t	01.74 - 09.86	DKT1160,	 3151 000 395	KZIS-4		
FA 2800 DKTD, 17 t	06.86 - 09.91	DKV1160,				
FA 2805 DKSE,FA 2800 DKV,FA 2800 DKXE	05.83 - 09.91	DKXE1160				
FAB 2805 DKS,FAR 2800 DKS,FAS 2800 DKS	01.74 - 09.86					
FAB 2805 DKTD,FAS 2800 DKTD	01.74 - 09.86					
FAC 2803 DKS	01.74 - 09.86					
FAC 2803 DKSE	01.80 - 07.90					
FAC 2803 DKTD	01.74 - 09.91					
FAD 2805 DKS	01.74 - 09.86					
FAD 2805 DKTD	01.74 - 06.86					
FAD 2825 DKTD, Pritsche/Fahrgestell	06.86 - 09.91					
FAD 2825 DKTD, Kipper	01.74 - 09.91					
FAD 2825 DKV	05.83 - 09.91					
FAG 2800 DKV,FAR 2804 DKXE,FAS 2803 DKXE,DKSE,DKV	05.83 - 09.91					
FAR 2804 DKSE,FAS 2800 DKT	01.80 - 09.86					
FAS 2800 DKA	01.74 - 11.80					
FAS 2803 DKS	06.86 - 09.91					
FAS 2803 DKTD	06.86 - 09.91					
FAT 2800 DKA	01.74 - 11.80					
FAT 2800 DKS	01.74 - 09.86					
FAT 2800 DKT	01.74 - 11.80					
FAT 2800 DKTD	01.74 - 09.86					
FAT 2805 DKS,FAT 2825 DKS	06.86 - 09.91					
FAT 2805 DKTD,FAT 2825 DKTD	06.86 - 09.91					
FMD 2805 DKTD,FMD 2825 DKTD, 30 t	01.74 - 09.86					
FMD 2805 DKTD,FMD 2825 DKTD, 32 t	06.86 - 09.91					
FMD 2825 DKV	05.83 - 09.91					
FT 2800 DKA	01.74 - 11.80					
FT 2800 DKT	01.74 - 11.80					
FT 2800 DKTD	01.74 - 09.86					
FT 2805 DKTD	06.86 - 09.91					
FTS 2800 DKA	01.74 - 11.80					
FTS 2800 DKS	01.74 - 09.86					
FTS 2800 DKT	01.74 - 11.80					
FTS 2800 DKTD	01.74 - 09.86					
FTS 2803 DKS	06.86 - 09.91					
FTS 2803 DKTD	06.86 - 09.91					
FTT 2800 DKA	01.74 - 11.80					
FTT 2800 DKS	01.74 - 09.86					
FTT 2800 DKT	01.74 - 11.80					
FTT 2800 DKTD	01.74 - 09.86					
FTT 2805 DKS,FTT 2815 DKS,FTT2825 DKS	06.86 - 09.91					
FTT 2805 DKTD	06.86 - 09.91					



F 2800 09.73 - 09.91

FA 2800 DKSE FL 2805 DKS FT 2800 DKTD FTT 2816 DKS	01.80 - 09.86	-SE1160, DK, -S, -TL, -TD, DKS1160E		3400 700 305 3482 118 031 1861 527 033 3151 007 303	430 10 GMF430 420GSZ KZI4,5	
				3482 018 132 #	420 GMF420	Getr. / GBox: ZF 16S-151/181/221
				3482 119 031	430 GMF430	Getr. / GBox: ZF 16S-151/181/221
				1878 086 741	420 10 430WGTZ	Getr. / GBox: ZF 16S-151/181/221
				3151 182 233	KZI-5	Getr. / GBox: ZF 16S-151/181/221
				3482 119 032	430 GMF430	Getr. / GBox: ZF 16S-130
				1861 986 135	420 10 420GVZ	Getr. / GBox: ZF 16S-130
				3151 152 102 ▲	KZIS-4	Getr. / GBox: ZF 16S-130
FT 2800 DKS FT 2800 DKSE,FT 2800DKXE,FT 2800 DKV FT 2805 DKS	01.74 - 09.86 01.80 - 09.91 06.86 - 09.91	DKS1160, DKS1160E, DKV1160, DKXE1160		3400 700 305 3482 118 031 1861 527 033 3151 007 303	430 10 GMF430 420GSZ KZI4,5	
				3482 018 132 #	420 GMF420	Getr. / GBox: ZF 16S-151/181/221
				3482 119 031	430 GMF430	Getr. / GBox: ZF 16S-151/181/221
				1878 086 741	420 10 430WGTZ	Getr. / GBox: ZF 16S-151/181/221
				3151 182 233	KZI-5	Getr. / GBox: ZF 16S-151/181/221
				3482 119 032	430 GMF430	Getr. / GBox: ZF 16S-130
				1861 986 135	420 10 420GVZ	Getr. / GBox: ZF 16S-130
				3151 152 102 ▲	KZIS-4	Getr. / GBox: ZF 16S-130

F 2900 01.90 - 10.93

FA 2900 KV FAD 2900 KV FAG 2900 KV,FAR 2900 KV,FAS 2900 KV FMD 2900 KV FT 2900 KV	01.90 - 10.93	KV1160		3400 124 601 3482 119 031 1878 086 741 3151 000 395	430 10 GMF430 430WGTZ KZIS-4	Getr. / GBox: ZF 16S-151/181/221
--	---------------	--------	--	---	--	----------------------------------

F 3200 01.90 - 10.93

FA 3200 KS FAB 3200 KS,FAR 3200 KS,FAS 3200 KS FAD 3200 KS FAT 3200 KV FMD 3200 KS FT 3200 KS	01.90 - 10.93	KS1160		3400 124 601 3482 119 031 1878 086 741 3151 000 395	430 10 GMF430 430WGTZ KZIS-4	Getr. / GBox: ZF 16S-151/181/221
--	---------------	--------	--	---	--	----------------------------------



CODE



SACHS

Parameter



DAF

F 3300

06.81 - 09.91

F 3300		DKX1160		3482 118 031	430 GMF430					
				1861 852 032 #	420 10 420GSZ					
				3151 007 303	KZI4,5					
				DKX1160		3482 018 132 #	420 GMF420	Getr. / GBox: ZF 16S-151/181/221		
						3482 119 031	430 GMF430	Getr. / GBox: ZF 16S-151/181/221		
					1878 086 741	420 10 430WGTZ	Getr. / GBox: ZF 16S-151/181/221			
					3151 182 233	KZI-5	Getr. / GBox: ZF 16S-151/181/221			
					3482 119 032	430 GMF430	Getr. / GBox: ZF 16S-130			
					1861 986 135	420 10 420GVZ	Getr. / GBox: ZF 16S-130			
					3151 152 102 ▲	KZIS-4	Getr. / GBox: ZF 16S-130			
F 3300 ATi		DKX1160ATi		3400 125 701 3482 119 031 1861 986 135 3151 000 395	430 10 GMF430 420GVZ KZIS-4					
				3482 018 132 ●#	420 GMF420					
				DKX1160ATi		3482 018 132 #	420 GMF420	Getr. / GBox: ZF 16S-151/181/221		
						1878 086 741	420 10 430WGTZ	Getr. / GBox: ZF 16S-151/181/221		
					3151 182 233	KZI-5	Getr. / GBox: ZF 16S-151/181/221			
					3482 119 032	430 GMF430	Getr. / GBox: ZF 16S-130			
					1861 986 135	420 10 420GVZ	Getr. / GBox: ZF 16S-130			
					3151 152 102 ▲	KZIS-4	Getr. / GBox: ZF 16S-130			
				FA 3300 DKX,FA 3305 DKX, 243 kW	06.81 - 09.86	DKX1160, DKX1160ATi		3400 124 601 3482 119 031 1878 086 741 3151 000 395	430 10 GMF430 430WGTZ KZIS-4	Getr. / GBox: ZF 16S-151/181/221
					FA 3300 DKX,FA 3305 DKX, 260 kW		06.85 - 09.91			
FAB 3305 DKX,FAG 3300 DKX,FAR 3300 DKX,FAS 3303 DKX	06.81 - 09.86									
FAC 3303 DKX, 243 kW	06.81 - 09.86									
FAC 3303 DKX, 260 kW	06.85 - 09.91									
FAD 3325 DKX, 243 kW	06.81 - 09.86									
FAD 3325 DKX, 260 kW	06.85 - 09.91									
FAG 3300 DKX,FAR 3304 DKX,FAS 3303 DKX	06.85 - 09.91									
FAT 3325 DKX, 243 kW	06.81 - 09.86									
FAT 3325 DKX, 260 kW	06.85 - 09.91									
FT 3305 DKX, 243 kW	06.81 - 09.86									
FT 3305 DKX, 260 kW	06.85 - 09.91									
FTG 3300 DKX,FTS 3300 DKX	06.81 - 09.86									
FTG 3300 DKX,FTS 3303 DKX	06.85 - 09.91									
FTT 3325 DKX, 243 kW	06.81 - 09.86									
FTT 3325 DKX, 260 kW	06.85 - 09.91									



DAF

F 3600 06.85 - 09.91

F 3600		DKZ1160ATI	3400 124 601 3482 119 031 1878 086 741 3151 000 395	430 10 GMF430 430WGTZ KZIS-4	
			3482 018 132 ●#	420 GMF420	
			3482 018 132 #	420 GMF420	Getr. / GBox: ZF 16S-151/181/221
			1878 086 741	420 10 430WGTZ	Getr. / GBox: ZF 16S-151/181/221
			3151 182 233	KZI-5	Getr. / GBox: ZF 16S-151/181/221
			3482 119 032	430 GMF430	Getr. / GBox: ZF 16S-130
			1861 986 135	420 10 420GVZ	Getr. / GBox: ZF 16S-130
			3151 152 102 ▲	KZIS-4	Getr. / GBox: ZF 16S-130
FA 3605 DKZ FA 3605 DKZE FAC 3603 DKZ FAG 3600 DKZ, FAR 3604 DKZ, FAS 3603 DKZ FAR 3604 DKZE, FAS 3603 DKZE FT 3605 DKZ FT 3605 DKZE FTG 3600 DKZ, FTS 3603 DKZ FTT 3625 DKZ	06.85 - 09.91 06.85 - 09.91 06.85 - 09.91 06.85 - 09.91 06.85 - 09.91 06.85 - 09.91 06.85 - 09.91 06.85 - 09.91 06.85 - 09.91	DKZ1160ATI, DKZE1160	3400 124 601 3482 119 031 1878 086 741 3151 000 395	430 10 GMF430 430WGTZ KZIS-4	Getr. / GBox: ZF 16S-151/181/221

N 2800


NAT 2826 DKS	01.81 - 09.91	DKS1160	3482 118 031	430 GMF430	
			1861 986 135	420 10 420GVZ	

N 3300

NAT 3326 DKX	01.81 - 09.91	DKX1160	3482 118 031	430 GMF430	
			1861 852 032 #	420 10 420GSZ	
			3151 007 303	KZI4,5	
			3482 018 132 #	420 GMF420	Getr. / GBox: ZF 16S-151/181/221
			3482 119 031	430 GMF430	Getr. / GBox: ZF 16S-151/181/221
			1878 086 741	420 10 430WGTZ	Getr. / GBox: ZF 16S-151/181/221
			3151 182 233	KZI-5	Getr. / GBox: ZF 16S-151/181/221
			3482 119 032	430 GMF430	Getr. / GBox: ZF 16S-130
			1861 986 135	420 10 420GVZ	Getr. / GBox: ZF 16S-130
			3151 152 102 ▲	KZIS-4	Getr. / GBox: ZF 16S-130

SHERPA / FREIGHT ROVER

1,7	01.85 -		3082 956 001	242 MF242	->Chass. 271675
			1862 788 001	242 23 242TP	->Chass. 271675
			1863 805 001	GR.1	->Chass. 271675




SHERPA / FREIGHT ROVER

1,7	- 03.89		⊗	1850 480 049	240 M240	Chass. 271676->
			⊗	1862 788 001	242 23 242TP	Chass. 271676->
			⊖	1863 805 001	GR.1	Chass. 271676->
1,8 D	01.85 - 09.86		⊗	3082 956 001	242 MF242	
			⊗	1862 788 001	242 23 242TP	
			⊖	1863 805 001	GR.1	
2,0	01.80 - 12.85		⊗	3082 940 001	215 MF215	Schaltgetriebe 4 Gang / Manual Transmission, 4-speed
2,0	01.83 - 04.86		⊗	3082 956 001	242 MF242	Schaltgetriebe 5 Gang / Manual Transmission, 5-speed
			⊗	1862 788 001	242 23 242TP	Schaltgetriebe 5 Gang / Manual Transmission, 5-speed
			⊖	1863 805 001	GR.1	Schaltgetriebe 5 Gang / Manual Transmission, 5-speed
2,0 2,0 D	05.86 - 03.89		⊗	1850 480 049	240 M240	Schaltgetriebe 5 Gang / Manual Transmission, 5-speed
	09.86 - 03.89		⊗	1862 788 001	242 23 242TP	Schaltgetriebe 5 Gang / Manual Transmission, 5-speed
			⊖	1863 805 001	GR.1	Schaltgetriebe 5 Gang / Manual Transmission, 5-speed
2,5 D	01.83 - 03.89		⊗	3000 950 701 ⊗ 3082 973 001 ⊗ 1862 788 001 ⊖ 1850 282 639	242 23 MF242 242TP KZA-2	
2,5 D 2,5 TD	04.89 -	Peugeot	⊗	3000 840 101	235 10	
	04.89 -			⊗ 3082 737 001 ⊗ 1862 642 001 ⊖ 3151 838 001	MFZ235 235CP KZAS-1	

T - Serie

T 15/2 DF T 1600 DF		DF615	⊗	1882 137 307	310 GF310	
T 18 DM TB 160/163 DS			⊗	1882 110 542	350 GF350	Getr. / GBox: AK/S 5-35-2
			⊗	1878 001 071	350 10 350GTZ	Getr. / GBox: AK/S 5-35-2
T 500 T 505			⊗	3482 060 132	350 MF350	
			⊗	1861 777 037	350 10 350GTD	
T 510 T 520			⊗	3400 125 301 ▲ ⊗ 3482 083 113 ⊗ 1861 986 135 ⊖ 3151 200 101	430 10 MFZ430 420GVZ KZIZ-5	
			⊖	3151 200 103	KZIZ-5	Bohrung-Ø [mm] / Bore Ø [mm]: 57,2 Für neue Ausrückgabel (DAF-Nr. PAK 5333) / for new release fork (DAF-Nr. PAK 5333)
T 575			⊗	3482 083 113	430 MFZ430	
			⊗	1861 986 140	420 10 420GVZ	
T 2200 DKD		DKTL615	⊗	1882 308 333 ▲	420 G420	
			⊗	1878 001 138	420 10 420GTZ	
			⊖	3151 007 303	KZL4,5	



T - Serie

T 2400 DK TE 2400 DK		DK/DKA1160	⊗	1882 308 333 ▲	420	
					G420	
			⊗	1878 001 138	420 10	
			⊕	3151 007 303	KZI4,5	
TT 1303 DH		DH825	⊗	3482 060 235 ▲	350	Getr. / GBox: 4-WG 181
					MF350	
			⊗	3482 011 331 ●#	360	Getr. / GBox: 4-WG 181
					GMF360	
			⊗	1878 001 070	350 10	Getr. / GBox: 4-WG 181
					350GTZ	
			⊕	3151 007 303	KZI4,5	Getr. / GBox: 4-WG 181

V


















V 1600 DD V 1700 DF V 1700 DSD			⊗	1882 110 542	350	Getr. / GBox: AK/S 5-35-2
					GF350	
			⊗	1878 001 071	350 10	Getr. / GBox: AK/S 5-35-2
					350GTZ	
V 2400 DK VE 2400 DK		DK/DKA1160	⊗	1882 308 333 ▲	420	
					G420	
			⊗	1878 001 138	420 10	
			⊕	3151 007 303	KZI4,5	





LF 45 01.01 -











45.170		BE123C	⊗	3400 700 353 ⊗ 3482 000 419 ⊗ 1878 079 331 ⊕ 3151 000 395	362 10 MF362 362WGTZ KZIS-4	Getr. / GBox: ZF 5S-42 Länderausführung: Groß Britannien / Country Version: Great Britain	
FA 45.150, 7,49 t FA 45.150, 10 t FA 45.150, 12 t FA 45.170, 7,49 t FA 45.170, 10 t FA 45.170, 12 t FA 45.180, 7,49 t FA 45.180, 10 t FA 45.180, 12 t FA 45.220, 7,49 t FA 45.220, 10 t FA 45.220, 12 t	01.01 -	BE110C, BE123C, CE136C, CE162C	⊗	3400 700 307 ⊗ 3482 000 419 ⊗ 1878 079 331 ⊕ 3151 000 397	362 10 MF362 362WGTZ KZIS-4	Getr. / GBox: ZF 5S-42	
	01.01 -		⊗	3400 700 308 ⊗ 3482 123 839 ⊗ 1878 000 036 ⊕ 3151 000 395	395 10 MF395 395WGTZ KZIS-4	Getr. / GBox: ZF 6S-850	
	01.01 -						
	01.01 -						
	01.01 -						
	01.01 -						
	01.01 -						
	01.01 -						
	01.01 -						
	01.01 -						









LF 55 01.01 -

55.170		BE123C	⊗	3400 700 353 ⊗ 3482 000 419 ⊗ 1878 079 331 ⊕ 3151 000 395	362 10 MF362 362WGTZ KZIS-4	Getr. / GBox: ZF 6S-850 Länderausführung: Groß Britannien / Country Version: Great Britain	
FA 55.170 FA 55.180, 13 t FA 55.180, 15 t FA 55.180, 18 t FA 55.220, 13 t FA 55.220, 18 t FA 55.250, 15 t FA 55.250, 18 t FT 55.180 FT 55.220, 15 t FT 55.220, 13 t FT 55.250	01.01 -	BE123C, CE136C, CE162C, CE184C	⊗	3400 700 308 ⊗ 3482 123 839 ⊗ 1878 000 036 ⊕ 3151 000 395	395 10 MF395 395WGTZ KZIS-4	Getr. / GBox: ZF 6S850	
	01.01 -		⊗	3400 700 501 ●■	395 10	XTend Getr. / GBox: ZF 6S850 Nur zusammen verbauen / Only install together	
	01.01 -		⊗	3400 700 320 ⊗ 3482 123 839 ⊗ 1878 000 294 ⊕ 3151 000 395	395 10 MF395 395WGTZ KZIS-4	Getr. / GBox: Eaton 6309	
	01.01 -		⊗	3400 700 502 ●■	395 10	XTend Getr. / GBox: Eaton 6309 Nur zusammen verbauen / Only install together	
	01.01 -						
	01.01 -						

65		01.93 - 02.98					
FA 65.180	03.93 - 02.98	NS133L,			3400 700 405	362 10	Getr. / GBox: 6S850
FAV 65.180	03.93 - 02.98	NS133M,			3482 000 419	MF362	
FA 65.210	03.93 - 02.98	NS156L,			1878 044 631	362GTZ	
FAV 65.210	03.93 - 02.98	NS156M,			3151 000 395	KZIS-4	
FA 65.240	05.96 - 02.98	NS177M			3400 700 428	362 10	Getr. / GBox: ZF 6S-36
					3482 000 419	MF362	
					1878 044 631	362GTZ	
					3151 199 001	KZIS-3	
					3482 060 132	350	Getr. / GBox: ZF 6S-36
					1861 777 043	MF350	Getr. / GBox: ZF 9S-75
						350GTD	Getr. / GBox: ZF 6S-36
					3151 199 001	KZIS-3	Getr. / GBox: ZF 9S-75
					3482 000 419	362	Getr. / GBox: ZF 6S-36
						MF362	Getr. / GBox: ZF 9S-75
					1878 002 071	362 10	Getr. / GBox: ZF 9S-75
						362GTZ	Getr. / GBox: ZF 9S-75
					3151 152 102 ▲	KZIS-4	Getr. / GBox: ZF 9S-75

65 CF		02.98 - 12.00					
FA 65 CF 180	02.98 - 12.00	NS133M,			3400 700 405	362 10	Fahrzeuge können mit unterschiedlichen Komponenten bestückt sein. / Vehicles may be fitted with different components
FAV 65 CF 180	02.98 - 12.00	NS156M,			3482 000 419	MF362	
FA 65 CF 210	02.98 - 12.00	NS177M			1878 044 631	362GTZ	
FAV 65 CF 210	02.98 - 12.00				3151 000 395	KZIS-4	
FA 65 CF 240	02.98 - 12.00						

CF 65		01.01 -					
FA 65.180	01.01 -	CE136C,			3400 700 308	395 10	Getr. / GBox: ZF-6S-850
FA 65.220	01.01 -	CE162C,			3482 123 839	MF395	
FA 65.250	01.01 -	CE184C			1878 000 036	395WGTZ	
					3151 000 395	KZIS-4	
					3400 700 501 ■	395 10	XTend
							Getr. / GBox: ZF-6S-850
							Nur zusammen verbauen / Only install together
					3400 700 316	395 10	Getr. / GBox: Eaton 6309
					3482 123 839	MF395	
					1878 000 296	395WGTZ	
					3151 000 395	KZIS-4	
					3400 700 502 ■	395 10	XTend
							Getr. / GBox: Eaton 6309
							Nur zusammen verbauen / Only install together

75		07.92 - 02.98					
FA 75.240	07.92 - 02.98	RS180,			3400 124 701	380 10	
FAG 75.240,FAN 75.240	07.92 - 02.98	RS180L,			3482 017 034	GMF380	
FAR 75.240,FAS 75.240	07.92 - 02.98	RS180M			1878 000 105	380GTZ	
FAV 75.240	07.92 - 02.98				3151 000 395	KZIS-4	
FT 75.240	07.92 - 02.98						
FA 75.270	07.92 - 02.98	RS200,			3400 700 319	430 10	
FA 75.300	07.92 - 02.98	RS200L,			3482 119 032	GMF430	
FAG 75.270,FAN 75.270	07.92 - 02.98	RS200M,			1878 027 231	400GTZ	
FAG 75.300,FAN 75.300	07.92 - 02.98	RS222,			3151 000 395	KZIS-4	
FAR 75.270,FAS 75.270	07.92 - 02.98	RS222L,					
FAR 75.300,FAS 75.300	07.92 - 02.98	RS222M					
FAT 75.270	07.92 - 02.98						
FAV 75.270	07.92 - 02.98						
FT 75.270	07.92 - 02.98						
FT 75.300	07.92 - 02.98						




































































































































75 CF 02.98 - 12.00

FA 75 CF 250 FA 75 CF 290 FAG 75 CF 250, FAN 75 CF 250 FAG 75 CF 290, FAN 75 CF 290 FAR 75 CF 250, FAS 75 CF 250 FAR 75 CF 290, FAS 75 CF 290 FAT 75 CF 250 FAT 75 CF 290	02.98 - 12.00 02.98 - 12.00 02.98 - 12.00 02.98 - 12.00 02.98 - 12.00 02.98 - 12.00 02.98 - 12.00 02.98 - 12.00	PF183M, PF212M		3400 700 319 ⊗ 3482 119 032 ⊗ 1878 027 231 ⊙ 3151 000 395	430 10 GMF430 400GTZ KZIS-4	
				3400 700 504 ■	430 10	XTend Getr. / GBox: 8/16S151 Nur zusammen verbauen / Only install together
				3482 114 032	GMFZ430N	für Nebenantrieb / For PTO
				1878 054 933	430 10 430GTZ	für Nebenantrieb / For PTO
				3151 263 031	KZIZ-6	für Nebenantrieb / For PTO
FA 75 CF 320 FAG 75 CF 320, FAN 75 CF 320 FAR 75 CF 320, FAS 75 CF 320 FAT 75 CF 320	02.98 - 12.00 02.98 - 12.00 02.98 - 12.00 02.98 - 12.00	PF235M		3400 122 101 ⊗ 3482 083 032 ⊗ 1878 054 933 ⊙ 3151 000 034	430 10 MFZ430 430GTZ KZISZ-5	Getr. / GBox: 8/16S151
				3400 700 504 ●■	430 10	XTend Getr. / GBox: 8/16S151 Nur zusammen verbauen / Only install together
				3482 114 032	GMFZ430N	für Nebenantrieb / For PTO
				1878 054 933	430 10 430GTZ	für Nebenantrieb / For PTO
				3151 263 031	KZIZ-6	für Nebenantrieb / For PTO
FT 75 CF 250 FT 75 CF 290	02.98 - 12.00 02.98 - 12.00	PF183M, PF212M		3400 700 319 ⊗ 3482 119 032 ⊗ 1878 027 231 ⊙ 3151 000 395	430 10 GMF430 400GTZ KZIS-4	
				3400 700 504 ■	430 10	XTend Getr. / GBox: 8/16S151 Nur zusammen verbauen / Only install together
FT 75 CF 320	02.98 - 12.00	PF235M		3400 122 101 ⊗ 3482 083 032 ⊗ 1878 054 933 ⊙ 3151 000 034	430 10 MFZ430 430GTZ KZISZ-5	Getr. / GBox: 8/16S151
				3400 700 504 ●■	430 10	XTend Getr. / GBox: 8/16S151 Nur zusammen verbauen / Only install together


CF 75 01.01 -

FA 75.250 FA 75.310 FA 75.360 FAG 75.250, FAN 75.250 FAG 75.310, FAN 75.310 FAG 75.360, FAN 75.360 FAR 75.250, FAS 75.250 FAR 75.310, FAS 75.310 FAR 75.360, FAS 75.360 FAT 75.250 FAT 75.310 FAT 75.360 FT 75.250 FT 75.310 FT 75.360	01.01 - 01.01 - 01.01 - 01.01 - 01.01 - 01.01 - 01.01 - 01.01 - 01.01 - 01.01 - 01.01 - 01.01 - 01.01 - 01.01 - 01.01 -	PE183C, PE228C, PE265C, PR183S, PR228S, PR265S		3400 122 101 ⊗ 3482 083 032 ⊗ 1878 054 933 ⊙ 3151 000 034	430 10 MFZ430 430GTZ KZISZ-5	Getr. / GBox: 8S-151/16S-151
				3400 700 504 ●■	430 10	XTend Getr. / GBox: 8S-151/16S-151 Nur zusammen verbauen / Only install together
				3400 700 316 ⊗ 3482 123 839 ⊗ 1878 000 296 ⊙ 3151 000 395	395 10 MF395 395WGTZ KZIS-4	Getr. / GBox: 9S-109/16S109
				3400 700 502 ●■	395 10	XTend Getr. / GBox: 9S-109/16S109 Nur zusammen verbauen / Only install together

85		07.92 - 02.98																									
F 85.300 FA 85.330 FA 85.360 FAD 85.330 FAD 85.360 FAG 85.360,FAR 85.360,FAS 85.360 FAT 85.330 FAT 85.360	01.92 - 07.92 - 02.98 07.92 - 02.98 07.92 - 02.98 07.92 - 02.98 07.92 - 02.98 07.92 - 02.98 07.92 - 02.98	WS242, WS242L, WS242M, WS268, WS268L, WS268M	<table style="width:100%; border-collapse: collapse;"> <tr> <td style="width: 5%; text-align: center;"></td> <td style="width: 45%; padding: 2px;"> 3400 121 101  3482 119 031  1861 986 140  3151 182 233 </td> <td style="width: 10%; padding: 2px;"> 430 10 GMF430 420GVZ KZI-5 </td> <td style="width: 40%;"></td> </tr> <tr> <td style="text-align: center;"></td> <td style="padding: 2px;"> 3482 018 132 ●# </td> <td style="padding: 2px;"> 420 GMF420 </td> <td></td> </tr> <tr> <td style="text-align: center;"></td> <td style="padding: 2px;"> 3482 114 032 </td> <td style="padding: 2px;"> GMFZ430N </td> <td style="padding: 2px;">für Nebenantrieb / For PTO</td> </tr> <tr> <td style="text-align: center;"></td> <td style="padding: 2px;"> 1878 054 933 </td> <td style="padding: 2px;"> 430 10 430GTZ </td> <td style="padding: 2px;">für Nebenantrieb / For PTO</td> </tr> <tr> <td style="text-align: center;"></td> <td style="padding: 2px;"> 3151 263 031 </td> <td style="padding: 2px;"> KZIZ-6 </td> <td style="padding: 2px;">für Nebenantrieb / For PTO</td> </tr> </table>		3400 121 101  3482 119 031  1861 986 140  3151 182 233	430 10 GMF430 420GVZ KZI-5			3482 018 132 ●#	420 GMF420			3482 114 032	GMFZ430N	für Nebenantrieb / For PTO		1878 054 933	430 10 430GTZ	für Nebenantrieb / For PTO		3151 263 031	KZIZ-6	für Nebenantrieb / For PTO				
	3400 121 101  3482 119 031  1861 986 140  3151 182 233	430 10 GMF430 420GVZ KZI-5																									
	3482 018 132 ●#	420 GMF420																									
	3482 114 032	GMFZ430N	für Nebenantrieb / For PTO																								
	1878 054 933	430 10 430GTZ	für Nebenantrieb / For PTO																								
	3151 263 031	KZIZ-6	für Nebenantrieb / For PTO																								
FA 85.400 FAD 85.400 FAG 85.400,FAR 85.400,FAS 85.400 FAT 85.400	03.95 - 02.98 03.95 - 02.98 03.95 - 02.98 03.95 - 02.98	WS295M	<table style="width:100%; border-collapse: collapse;"> <tr> <td style="width: 5%; text-align: center;"></td> <td style="width: 45%; padding: 2px;"> 3400 122 101  3482 083 032  1878 054 933  3151 000 034 </td> <td style="width: 10%; padding: 2px;"> 430 10 MFZ430 430GTZ KZISZ-5 </td> <td style="width: 40%; padding: 2px;"> Getr. / GBox: 8/16S151/181/221 </td> </tr> <tr> <td style="text-align: center;"></td> <td style="padding: 2px;"> 3482 114 032 </td> <td style="padding: 2px;"> GMFZ430N </td> <td style="padding: 2px;">für Nebenantrieb / For PTO</td> </tr> <tr> <td style="text-align: center;"></td> <td style="padding: 2px;"> 1878 054 933 </td> <td style="padding: 2px;"> 430 10 430GTZ </td> <td style="padding: 2px;">für Nebenantrieb / For PTO</td> </tr> <tr> <td style="text-align: center;"></td> <td style="padding: 2px;"> 3151 263 031 </td> <td style="padding: 2px;"> KZIZ-6 </td> <td style="padding: 2px;">für Nebenantrieb / For PTO</td> </tr> </table>		3400 122 101  3482 083 032  1878 054 933  3151 000 034	430 10 MFZ430 430GTZ KZISZ-5	Getr. / GBox: 8/16S151/181/221		3482 114 032	GMFZ430N	für Nebenantrieb / For PTO		1878 054 933	430 10 430GTZ	für Nebenantrieb / For PTO		3151 263 031	KZIZ-6	für Nebenantrieb / For PTO								
	3400 122 101  3482 083 032  1878 054 933  3151 000 034	430 10 MFZ430 430GTZ KZISZ-5	Getr. / GBox: 8/16S151/181/221																								
	3482 114 032	GMFZ430N	für Nebenantrieb / For PTO																								
	1878 054 933	430 10 430GTZ	für Nebenantrieb / For PTO																								
	3151 263 031	KZIZ-6	für Nebenantrieb / For PTO																								
FAG 85.330,FAR 85.330,FAS 85.330	07.92 - 02.98	-SE1160, DK, -S, -TL, -TD, WS242L, WS242M	<table style="width:100%; border-collapse: collapse;"> <tr> <td style="width: 5%; text-align: center;"></td> <td style="width: 45%; padding: 2px;"> 3400 700 305  3482 118 031  1861 527 033  3151 007 303 </td> <td style="width: 10%; padding: 2px;"> 430 10 GMF430 420GSZ KZI4,5 </td> <td style="width: 40%;"></td> </tr> <tr> <td style="text-align: center;"></td> <td style="padding: 2px;"> 3400 121 101  3482 119 031  1861 986 140  3151 182 233 </td> <td style="padding: 2px;"> 430 10 GMF430 420GVZ KZI-5 </td> <td></td> </tr> <tr> <td style="text-align: center;"></td> <td style="padding: 2px;"> 3482 018 132 ●# </td> <td style="padding: 2px;"> 420 GMF420 </td> <td></td> </tr> <tr> <td style="text-align: center;"></td> <td style="padding: 2px;"> 3482 114 032 </td> <td style="padding: 2px;"> GMFZ430N </td> <td style="padding: 2px;">für Nebenantrieb / For PTO</td> </tr> <tr> <td style="text-align: center;"></td> <td style="padding: 2px;"> 1878 054 933 </td> <td style="padding: 2px;"> 430 10 430GTZ </td> <td style="padding: 2px;">für Nebenantrieb / For PTO</td> </tr> <tr> <td style="text-align: center;"></td> <td style="padding: 2px;"> 3151 263 031 </td> <td style="padding: 2px;"> KZIZ-6 </td> <td style="padding: 2px;">für Nebenantrieb / For PTO</td> </tr> </table>		3400 700 305  3482 118 031  1861 527 033  3151 007 303	430 10 GMF430 420GSZ KZI4,5			3400 121 101  3482 119 031  1861 986 140  3151 182 233	430 10 GMF430 420GVZ KZI-5			3482 018 132 ●#	420 GMF420			3482 114 032	GMFZ430N	für Nebenantrieb / For PTO		1878 054 933	430 10 430GTZ	für Nebenantrieb / For PTO		3151 263 031	KZIZ-6	für Nebenantrieb / For PTO
	3400 700 305  3482 118 031  1861 527 033  3151 007 303	430 10 GMF430 420GSZ KZI4,5																									
	3400 121 101  3482 119 031  1861 986 140  3151 182 233	430 10 GMF430 420GVZ KZI-5																									
	3482 018 132 ●#	420 GMF420																									
	3482 114 032	GMFZ430N	für Nebenantrieb / For PTO																								
	1878 054 933	430 10 430GTZ	für Nebenantrieb / For PTO																								
	3151 263 031	KZIZ-6	für Nebenantrieb / For PTO																								
FT 85.330 FT 85.360 FTG 85.330 FTG 85.360 FTT 85.330 FTT 85.360	07.92 - 02.98 07.92 - 02.98 07.92 - 02.98 07.92 - 02.98 07.92 - 02.98 07.92 - 02.98	WS242, WS242L, WS242M, WS268L, WS268M	<table style="width:100%; border-collapse: collapse;"> <tr> <td style="width: 5%; text-align: center;"></td> <td style="width: 45%; padding: 2px;"> 3400 121 101  3482 119 031  1861 986 140  3151 182 233 </td> <td style="width: 10%; padding: 2px;"> 430 10 GMF430 420GVZ KZI-5 </td> <td style="width: 40%;"></td> </tr> <tr> <td style="text-align: center;"></td> <td style="padding: 2px;"> 3482 018 132 ●# </td> <td style="padding: 2px;"> 420 GMF420 </td> <td></td> </tr> </table>		3400 121 101  3482 119 031  1861 986 140  3151 182 233	430 10 GMF430 420GVZ KZI-5			3482 018 132 ●#	420 GMF420																	
	3400 121 101  3482 119 031  1861 986 140  3151 182 233	430 10 GMF430 420GVZ KZI-5																									
	3482 018 132 ●#	420 GMF420																									
FT 85.400 FTG 85.400	03.95 - 02.98 03.95 - 02.98	WS295M	<table style="width:100%; border-collapse: collapse;"> <tr> <td style="width: 5%; text-align: center;"></td> <td style="width: 45%; padding: 2px;"> 3400 122 101  3482 083 032  1878 054 933  3151 000 034 </td> <td style="width: 10%; padding: 2px;"> 430 10 MFZ430 430GTZ KZISZ-5 </td> <td style="width: 40%; padding: 2px;"> Getr. / GBox: 8/16S151/181/221 </td> </tr> </table>		3400 122 101  3482 083 032  1878 054 933  3151 000 034	430 10 MFZ430 430GTZ KZISZ-5	Getr. / GBox: 8/16S151/181/221																				
	3400 122 101  3482 083 032  1878 054 933  3151 000 034	430 10 MFZ430 430GTZ KZISZ-5	Getr. / GBox: 8/16S151/181/221																								
FTT 85.400	03.95 - 02.98	WS295M DK/DKA1160	<table style="width:100%; border-collapse: collapse;"> <tr> <td style="width: 5%; text-align: center;"></td> <td style="width: 45%; padding: 2px;"> 3400 122 101  3482 083 032  1878 054 933  3151 000 034 </td> <td style="width: 10%; padding: 2px;"> 430 10 MFZ430 430GTZ KZISZ-5 </td> <td style="width: 40%; padding: 2px;"> Getr. / GBox: 8/16S151/181/221 </td> </tr> <tr> <td style="text-align: center;"></td> <td style="padding: 2px;"> 1882 308 333 ▲ </td> <td style="padding: 2px;"> 420 G420 </td> <td></td> </tr> <tr> <td style="text-align: center;"></td> <td style="padding: 2px;"> 1878 001 138 </td> <td style="padding: 2px;"> 420 10 420GTZ </td> <td></td> </tr> <tr> <td style="text-align: center;"></td> <td style="padding: 2px;"> 3151 007 303 </td> <td style="padding: 2px;"> KZI4,5 </td> <td></td> </tr> </table>		3400 122 101  3482 083 032  1878 054 933  3151 000 034	430 10 MFZ430 430GTZ KZISZ-5	Getr. / GBox: 8/16S151/181/221		1882 308 333 ▲	420 G420			1878 001 138	420 10 420GTZ			3151 007 303	KZI4,5									
	3400 122 101  3482 083 032  1878 054 933  3151 000 034	430 10 MFZ430 430GTZ KZISZ-5	Getr. / GBox: 8/16S151/181/221																								
	1882 308 333 ▲	420 G420																									
	1878 001 138	420 10 420GTZ																									
	3151 007 303	KZI4,5																									




85 CF		02.98 -							
FA 85 CF 340	02.98 - 12.00	XF250M	 	3400 122 101 3482 083 032 1878 054 933 3151 000 034	430 10 MFZ430 430GTZ KZISZ-5	Getr. / GBox: ZF S16-151			
FAC 85 CF 340	02.98 - 12.00			 	3400 700 504	430 10 XTend Getr. / GBox: 8/16S-151/181/221 Nur zusammen verbauen / Only install together			
FAD 85 CF 340	02.98 - 12.00				 	3400 121 001 3482 119 031 1878 054 933 3151 182 233	430 10 GMF430 430GTZ KZI-5 Austauschteil ersetzt durch 3400 121 002 / replacement part substituted by (successor) 3400 121 002		
FAG 85 CF 340, FAN 85 CF 340	02.98 - 12.00			3482 114 032 GMFZ430N für Nebenantrieb / For PTO					
FAR 85 CF 340	02.98 - 12.00			 		1878 054 933 430GTZ für Nebenantrieb / For PTO			
FAS 85 CF 340	02.98 - 12.00			 	 	3151 263 031 KZIZ-6 für Nebenantrieb / For PTO			
FAT 85 CF 340	02.98 - 12.00								
FT 85 CF 340	02.98 - 12.00	XF250M	 	3400 122 101 3482 083 032 1878 054 933 3151 000 034	430 10 MFZ430 430GTZ KZISZ-5	Getr. / GBox: ZF S16-151			
FTG 85 CF 340	02.98 - 12.00			 	3400 700 504	430 10 XTend Getr. / GBox: 8/16S-151/181/221 Nur zusammen verbauen / Only install together			
FTT 85 CF 340	02.98 - 12.00				 	3400 121 001 3482 119 031 1878 054 933 3151 182 233	430 10 GMF430 430GTZ KZI-5 Austauschteil ersetzt durch 3400 121 002 / replacement part substituted by (successor) 3400 121 002		
FA 85 CF 380	02.98 - 12.00			XF280M, XF315M		 	3400 122 101 3482 083 032 1878 054 933 3151 000 034	430 10 MFZ430 430GTZ KZISZ-5	Getr. / GBox: ZF S16-181
FAC 85 CF 380	02.98 - 12.00						 	3400 700 504	430 10 XTend Getr. / GBox: 8/16S-151/181/221 Nur zusammen verbauen / Only install together
FAD 85 CF 380	02.98 - 12.00				 	3400 121 001 3482 119 031 1878 054 933 3151 182 233		430 10 GMF430 430GTZ KZI-5 Austauschteil ersetzt durch 3400 121 002 / replacement part substituted by (successor) 3400 121 002	
FAG 85 CF 380, FAN 85 CF 380	02.98 - 12.00					3482 114 032 GMFZ430N für Nebenantrieb / For PTO			
FAR 85 CF 380	02.98 - 12.00	 	1878 054 933 430GTZ für Nebenantrieb / For PTO						
FAS 85 CF 380	02.98 - 12.00	 	 		3151 263 031 KZIZ-6 für Nebenantrieb / For PTO				
FAT 85 CF 380	02.98 - 12.00								
FA 85 CF 430	02.98 - 12.00	XF280M, XF315M	 	3400 122 101 3482 083 032 1878 054 933 3151 000 034	430 10 MFZ430 430GTZ KZISZ-5	Getr. / GBox: ZF S16-181			
FAC 85 CF 430	02.98 - 12.00			 	3400 700 504	430 10 XTend Getr. / GBox: 8/16S-151/181/221 Nur zusammen verbauen / Only install together			
FAD 85 CF 430	02.98 - 12.00				 	3400 121 001 3482 119 031 1878 054 933 3151 182 233	430 10 GMF430 430GTZ KZI-5 Austauschteil ersetzt durch 3400 121 002 / replacement part substituted by (successor) 3400 121 002		
FAG 85 CF 430, FAN 85 CF 430	02.98 - 12.00			3482 114 032 GMFZ430N für Nebenantrieb / For PTO					
FAR 85 CF 430	02.98 - 12.00			 		1878 054 933 430GTZ für Nebenantrieb / For PTO			
FAS 85 CF 430	02.98 - 12.00			 	 	3151 263 031 KZIZ-6 für Nebenantrieb / For PTO			
FAT 85 CF 430	02.98 - 12.00								
FT 85 CF 380	02.98 - 12.00	XF280M, XF315M	 	3400 122 101 3482 083 032 1878 054 933 3151 000 034	430 10 MFZ430 430GTZ KZISZ-5	Getr. / GBox: ZF S16-181			
FTG 85 CF 380	02.98 - 12.00			 	3400 700 504	430 10 XTend Getr. / GBox: 8/16S-151/181/221 Nur zusammen verbauen / Only install together			
FTT 85 CF 380	02.98 - 12.00				 	3400 121 001 3482 119 031 1878 054 933 3151 182 233	430 10 GMF430 430GTZ KZI-5 Austauschteil ersetzt durch 3400 121 002 / replacement part substituted by (successor) 3400 121 002		
FT 85 CF 430	02.98 - 12.00			3482 114 032 GMFZ430N für Nebenantrieb / For PTO					
FTG 85 CF 430	02.98 - 12.00			 		1878 054 933 430GTZ für Nebenantrieb / For PTO			
FTT 85 CF 430	02.98 - 12.00			 	 	3151 263 031 KZIZ-6 für Nebenantrieb / For PTO			




CF 85		01.01 -				
FA 85.340	01.01 -	XE250C, XE280C, XE315C, XE355C		3400 122 101 3482 083 032 1878 054 933 3151 000 034	430 10 MFZ430 430GTZ KZISZ-5	Getr. / GBox: 16S-151/181/221
FAD 85.340	01.01 -					
FAG 85.340, FAN 85.340	01.01 -					
FAR 85.340, FAS 85.340	01.01 -					
FAT 85.340	01.01 -					
FT 85.340	01.01 -					
FTG 85.340	01.01 -					
FTT 85.340	01.01 -					
FA 85.380	01.01 -					
FAD 85.380	01.01 -					
FAG 85.380, FAN 85.380	01.01 -					
FAR 85.380, FAS 85.380	01.01 -					
FAT 85.380	01.01 -					
FT 85.380	01.01 -					
FTG 85.380	01.01 -					
FTT 85.380	01.01 -					
FA 85.430	01.01 -					
FAD 85.430	01.01 -					
FAG 85.430, FAN 85.430	01.01 -					
FAR 85.430, FAS 85.430	01.01 -					
FAT 85.430	01.01 -					
FT 85.430	01.01 -					
FTT 85.430	01.01 -					
FA 85.480	01.01 -					
FAD 85.480	01.01 -					
FAG 85.480, FAN 85.480	01.01 -					
FAR 85.480, FAS 85.480	01.01 -					
FAT 85.480	01.01 -					
FT 85.480	01.01 -					
FTG 85.480	01.01 -					
FTT 85.480	01.01 -					

95		09.87 - 01.98				
FA 95.310	09.87 - 09.90	WS225, WS259		3400 124 601 3482 119 031 1878 086 741 3151 000 395	430 10 GMF430 430WGTZ KZIS-4	
FAR 95.310	09.87 - 09.90					
FA 95.350	09.87 - 09.90					
FAD 95.350	09.87 - 09.90					
FAG 95.350, FAR 95.350, FAS 95.350	09.87 - 09.90					
FAT 95.350	09.87 - 09.90					
				3482 018 132 ●#	420 GMF420	
				3482 114 032	GMFZ430N	für Nebenantrieb / For PTO
				1878 054 933	430 10 430GTZ	für Nebenantrieb / For PTO
				3151 263 031	KZIZ-6	für Nebenantrieb / For PTO
FT 95.310	09.87 - 09.90	WS225, WS259		3400 124 601 3482 119 031 1878 086 741 3151 000 395	430 10 GMF430 430WGTZ KZIS-4	
FT 95.350	09.87 - 09.90					
FTG 95.350, FTS 95.350	09.87 - 09.90					
FTT 95.350	09.87 - 09.90					
				3482 018 132 ●#	420 GMF420	
FA 95.330	08.90 - 01.93	WS242, WS268, WS268G, WS268L, WS268M		3400 121 101 3482 119 031 1861 986 140 3151 182 233	430 10 GMF430 420GVZ KZI-5	
FAR 95.330, FAS 95.330	08.90 - 01.93					
FA 95.360	08.90 - 01.98					
FAD 95.360	08.90 - 01.98					
FAG 95.360, FAR 95.360, FAS 95.360	08.90 - 01.98					
FAK 95.360	08.90 - 01.98					
FAT 95.360	08.90 - 01.98					
				3482 114 032	GMFZ430N	für Nebenantrieb / For PTO
				1878 054 933	430 10 430GTZ	für Nebenantrieb / For PTO
				3151 263 031	KZIZ-6	für Nebenantrieb / For PTO



95		09.87 - 01.98				
FT 95.330	08.90 - 01.93	WS242,		3400 121 101	430 10	
FT 95.360	08.90 - 01.98	WS268,		3482 119 031	GMF430	
FTG 95.360,FTR 95.360,FTS 95.360	08.90 - 01.98	WS268G,		1861 986 140	420GVZ	
FTT 95.360	08.90 - 01.98	WS268L, WS268M		3151 182 233	KZI-5	
				3482 018 132 ●#	420	
					GMF420	
FA 95.380	09.87 - 09.90	WS282		3400 125 701	430 10	
FAD 95.380	09.87 - 09.90			3482 119 031	GMF430	
FAG 95.380,FAR 95.380,FAS 95.380	09.87 - 09.90			1861 986 135	420GVZ	
FAT 95.380	09.87 - 09.90			3151 000 395	KZIS-4	
				3482 018 132 ●#	420	
					GMF420	
				3482 114 032	GMFZ430N	für Nebenantrieb / For PTO
				1878 054 933	430 10	für Nebenantrieb / For PTO
					430GTZ	
				3151 263 031	KZIZ-6	für Nebenantrieb / For PTO
FT 95.380	09.87 - 09.90	WS282		3400 125 701	430 10	
FTG 95.380,FTS 95.380	09.87 - 09.90			3482 119 031	GMF430	
FTT 95.380	09.87 - 09.90			1861 986 135	420GVZ	
				3151 000 395	KZIS-4	
				3482 018 132 ●#	420	
					GMF420	
FA 95.400	08.90 - 01.98	WS295,		3400 121 001	430 10	Austauschteil ersetzt durch 3400 121 002 / replacement part substituted by (successor) 3400 121 002
FAD 95.400	08.90 - 01.98	WS295G,		3482 119 031	GMF430	
FAG 95.400,FAR 95.400,FAS 95.400	08.90 - 01.98	WS295L, WS295M,		1878 054 933	430GTZ	
FAK 95.400	08.90 - 01.98	WS315,		3151 182 233	KZI-5	
FAT 95.400	08.90 - 01.98	WS315G,		3400 121 002 ●#	420 10	
FA 95.430	02.92 - 01.98	WS315L, WS315M		3482 018 132	GMF420	
FAD 95.430	02.92 - 01.98			1878 086 742	420GTZ	
FAG 95.430,FAR 95.430,FAS 95.430	02.92 - 01.98			3151 182 233	KZI-5	
FAK 95.430	02.92 - 01.98			3482 114 032	GMFZ430N	für Nebenantrieb / For PTO
FAT 95.430	02.92 - 01.98			1878 054 933	430 10	für Nebenantrieb / For PTO
					430GTZ	
				3151 263 031	KZIZ-6	für Nebenantrieb / For PTO
FT 95.400	08.90 - 01.98	WS295,		3400 121 001	430 10	Austauschteil ersetzt durch 3400 121 002 / replacement part substituted by (successor) 3400 121 002
FTG 95.400,FTR 95.400,FTS 95.400	08.90 - 01.98	WS295G, WS295L, WS295M,		3482 119 031	GMF430	
FTT 95.400	08.90 - 01.98	WS315,		1878 054 933	430GTZ	
FT 95.430	02.92 - 01.98	WS315L, WS315M		3151 182 233	KZI-5	
FTG 95.430,FTR 95.430,FTS 95.430	02.92 - 01.98			3400 121 002 ●#	420 10	
FTT 95.430	02.92 - 01.98			3482 018 132	GMF420	
				1878 086 742	420GTZ	
				3151 182 233	KZI-5	
FT 95.500	02.94 - 01.98	VF373M		3400 122 101	430 10	
				3482 083 032	MFZ430	
				1878 054 933	430GTZ	
				3151 000 034	KZISZ-5	



95 XF 01.97 - 09.02

FA 95 XF 380	01.97 - 09.02	XF280M, XF315M		3400 122 101	430 10	Getr. / GBox: ZF S16-181		
FAR 95 XF 380	01.97 - 09.02			3482 083 032	MFZ430			
FAS 95 XF 380	01.97 - 09.02			1878 054 933	430GTZ			
FAT 95 XF 380	01.97 - 09.02			3151 000 034	KZISZ-5			
FAC 95 XF 380	01.97 - 09.02				3400 121 001		430 10	Getr. / GBox: Fuller Austauschteil ersetzt durch 3400 121 002 / replacement part substituted by (successor) 3400 121 002
FAD 95 XF 380	01.97 - 09.02				3482 119 031		GMF430	
FT 95 XF 380	01.97 - 09.02				1878 054 933		430GTZ	
FTG 95 XF 380	01.97 - 09.02				3151 182 233		KZI-5	
FTR 95 XF 380	01.97 - 09.02				3400 121 002 ●#		420 10	Getr. / GBox: Fuller
FTS 95 XF 380	01.97 - 09.02				3482 018 132		GMF420	
FTT 95 XF 380	01.97 - 09.02				1878 086 742		420GTZ	
FA 95 XF 430	01.97 - 09.02				3151 182 233		KZI-5	
FAR 95 XF 430	01.97 - 09.02							
FAS 95 XF 430	01.97 - 09.02							
FAT 95 XF 430	01.97 - 09.02							
FAC 95 XF 430	01.97 - 09.02							
FAD 95 XF 430	01.97 - 09.02							
FT 95 XF 430	01.97 - 09.02							
FTG 95 XF 430	01.97 - 09.02							
FTR 95 XF 430	01.97 - 09.02							
FTS 95 XF 430	01.97 - 09.02							
FTT 95 XF 430	01.97 - 09.02							
FA 95 XF 480	01.97 - 09.02	VF390M, XE390C, XF355M		3400 121 001	430 10	Getr. / GBox: Fuller Austauschteil ersetzt durch 3400 121 002 / replacement part substituted by (successor) 3400 121 002		
FAR 95 XF 480	01.97 - 09.02			3482 119 031	GMF430			
FAS 95 XF 480	01.97 - 09.02			1878 054 933	430GTZ			
FAT 95 XF 480	01.97 - 09.02			3151 182 233	KZI-5			
FAC 95 XF 480	01.97 - 09.02				3400 122 101		430 10	Getr. / GBox: ZF S16-221
FAD 95 XF 480	01.97 - 09.02				3482 083 032		MFZ430	
FT 95 XF 480	01.97 - 09.02				1878 054 933		430GTZ	
FTG 95 XF 480	01.97 - 09.02				3151 000 034		KZISZ-5	
FTR 95 XF 480	01.97 - 09.02							
FTS 95 XF 480	01.97 - 09.02							
FTT 95 XF 480	01.97 - 09.02							
FT 95 XF 530, 12580 ccm	02.01 - 09.02							
FA 95 XF 530	01.97 - 09.02							
FAR 95 XF 530	01.97 - 09.02							
FAS 95 XF 530	01.97 - 09.02							
FT 95 XF 530, 14000 ccm	01.97 - 09.02							
FTT 95 XF 530	01.97 - 09.02							

XF 95 09.02 -

FA 95.380	09.02 -	XE250C, XE280C, XE315C, XE355C, XE390C		3400 122 101	430 10	Getr. / GBox: 16S-151/181/221			
FT 95.380	09.02 -			3482 083 032	MFZ430				
FTG 95.380	09.02 -			1878 054 933	430GTZ				
FA 95.430	09.02 -			3151 000 034	KZISZ-5				
FT 95.430	09.02 -				3400 700 504 ●■		430 10	XTend Getr. / GBox: 16S-151/181/221 Nur zusammen verbauen / Only install together	
FA 95.480	09.02 -								
FT 95.480	09.02 -								
FA 95.530	09.02 -								
FT 95.530	09.02 -								



DAF

XF 105 10.05 -

FA XF105.410 FT XF105.410 FAS XF105.410 ,FAR XF105.410 ,FAN XF105.410 FA XF105.460 FT XF105.460 FAS XF105.460, FAR XF105.460, FAN XF105.460 FA XF105.510 FT XF105.510 FAS XF105.510, FAR XF105.510, FAN XF105.510	10.05- 10.05- 10.05- 10.05- 10.05- 10.05- 10.05- 10.05- 10.05- 10.05-	MX300, MX340, MX375	3400 700 361 # 3482 000 484 1878 003 767 3151 000 034 3482 000 484 1878 003 647 3151 000 493	430 10 MFZ430 430WGTZ KZISZ-5 430 MFZ430 430 10 430GTZ KZISZ-5	Getr. / GBox: ZF16S-2020,2220 Getr. / GBox: AS Tronic Getr. / GBox: AS Tronic Getr. / GBox: AS Tronic Ausrückgabel mit Rollen verwenden / Use release fork with rollers
--	--	------------------------	--	--	---

200-Serie

1,7 2,0 2,0 D	04.89-08.92 04.89- 04.89-		1850 480 049 1862 788 001 1863 805 001	240 M240 242 23 242TP GR.1	Getr. / GBox: 5 Gang / 5-speed Getr. / GBox: 5 Gang / 5-speed Getr. / GBox: 5 Gang / 5-speed
1,9 D	09.94-		1863 805 001	GR.1	

400-Serie

2,0	04.89-		1850 480 049 1862 788 001 1863 805 001	240 M240 242 23 242TP GR.1	
2,5 D 2,5 TD			3000 840 101 3082 737 001 1862 642 001 3151 838 001 3000 389 004 3082 196 131 1862 347 131 3151 843 001	235 10 MFZ235 235CP KZAS-1 242 23 MF242 240VTB KZIS-0	04.1989 - 08.1997 09.1997->

825




825 DHU			1882 304 234 1861 526 046	420 GF420N 420 10 420GSZ	für Nebenantrieb / For PTO für Nebenantrieb / For PTO
---------	--	--	------------------------------	-----------------------------------	--



2600








2600 DP		DKL1160	1882 308 333 ▲ 1878 001 138 3151 007 303	420 G420 420 10 420GTZ KZI4,5	
---------	--	---------	--	---	--

2800














2800		DKV1160	3482 119 032 1861 986 135 3151 152 102 ▲	430 GMF430 420 10 420GVZ KZIS-4	Getr. / GBox: Fuller RT11613 Getr. / GBox: Fuller RT11613 Getr. / GBox: Fuller RT11613
------	--	---------	--	---	--

		CODE				
DEMAG						

S ...						
SKG				1881 059 208 #	200	
					KS200	
				1860 049 056 #	200 10	
					200Z	

V ...							
V 35		WWMAKD112Z		1880 071 008 #	225		
					K225		
				1860 039 027 #	225 10		
				1863 011 100	GR-2	mit Anlaufing / with thrust ring	
V 42				1881 010 139 #	250		
					G250		
				1864 202 035 #	250 10		
				3151 045 001	KZI-2		
V 70 HL		312V		1863 100 030	GR-3	mit Anlaufing / with thrust ring	

ENASA						
--------------	--	--	--	--	--	--

1217 - 1437							
1217		9100Turbo		3482 124 542	420		
					GMF430		
				1861 902 032	380 10		
				3151 146 001	KZI-4,5		
1223		9220Turbo		3482 124 542	420		
					GMF430		
				1861 903 033	420 10		
				3151 146 001	420GSZ		
				3482 083 113	430		
				MFZ430			
				1862 208 032	430 10		
				3151 188 101 ▲	430GVZ		
				3151 188 101 ▲	KZIZ-5		
1437		9156Turbo		3482 124 542	420		
					GMF430		
				1861 903 034	420 10		
				3151 145 101	420GSZ		
				KZI-5			

EVOBUS						
---------------	--	--	--	--	--	--

Pistenbully						
Pistenbully		OM352A		1882 252 331	310	
					GFX310	
			1861 303 248	310 10		
				1882 252 331	310	
		OM616			GFX310	



CODE















SACHS











 Parameter


FAUN





A

AK 320 HB (DB-Mot.)				1882 205 234	250 HBX250	
				1861 291 136	250 10 250GTZ	
				3151 045 001	KZI-2	
AK 320 HB (MWM-Mot.)	10.54-			1882 230 232	280 HVB280	
				1862 039 015 #	280 10 280BZ	
				1863 100 030	GR-3	mit Anlauftring / with thrust ring
AK 470 HB				1878 001 074	350 10 350GTZ	
AS 22	01.48-			1881 089 002 #	225 K225	
				1860 039 028 #	225 10 225Z	
				1859 029 000	GR.I/ ZL	
				1805 042 000		

F 24 - 284

F 24 F 284 D				1881 009 201 #	250 G250	
				1861 224 005 #	250 10 250GSZ	
				1859 029 000	GR.I/ ZL	
				1805 042 000		
F 50 /440 V				1880 092 432 #	310 G310	
				1863 100 030	GR-3	mit Anlauftring / with thrust ring
				1878 001 074	350 10 350GTZ	
F 56 /39 KA F 56 /41 K F 56 /43				1880 092 435 #	310 G310	
				1863 100 030	GR-3	mit Anlauftring / with thrust ring

F 610 - 837

F 610 /36 SA F 610 /36 ZAN F 610 /362				1881 041 656 #	380 G380	
				1863 009 100	GR-5	mit Anlauftring / with thrust ring
F 610 /36 VS F 610 /39 KAN F 610 /450 VL F 610 /465 V F 687 /43 KAN F 687 /44 KAN F 687 /49 V F 688 /36 S F 688 A F 689 /36 S F 689 /36 V F 689 /36 VS F 689 /41 KAN F 689 /47 K F 689 VL				1882 308 302	420 G420	
				3151 000 395	KZIS-4	



CODE



SACHS

Parameter



FAUN

F 6083 - 6103

F 6083 /42 K F 6083 /42 KA F 6083 /475 VL F 6103 /34 VS F 6103 /42 K F 6103 /42 KA F 6103 /475 VL			⊗	1882 308 302	420 G420	
			⊙	3151 000 395	KZIS-4	












K 20/37 - K 40/40



K 20/37 K 20/37 A K 20/37 V K 20/37 VA			⊗	1881 039 532	350 G350KR	
			⊙	3151 000 395	KZIS-4	
K 20/37 K 20/37 A			⊗	1882 308 302	420 G420	
			⊙	3151 000 395	KZIS-4	
K 25/36 A K 25/36 V K 25/36 VA K 40/40 VL			⊗	1881 041 656 #	380 G380	
			⊙	1863 009 100	GR-5	mit Anlaufing / with thrust ring


KF 15.21 - 100.53








KF 15.21 /30 4x4 KF 15.21 /32 4x4			⊗	1881 041 656 #	380 G380	
			⊙	3151 000 395	KZIS-4	
KF 20.31 /42 (6 Zyl. Mot.)			⊗	1881 039 532	350 G350KR	
			⊗	1861 350 233 #	350 10 350W2GSZ	
KF 20.31 /48 6x4 KF 20.31 /48 6x6			⊗	1881 039 532	350 G350KR	
			⊙	3151 000 395	KZIS-4	
			⊗	1882 325 139	380 G380	
			⊗	1878 000 104	380 10 380GTZ	
			⊙	3151 000 395	KZIS-4	
KF 30.31 /48 KF 30.41 /48 (8-Zyl.-Mot) KF 40.41 /50 (8-Zyl.-Mot)			⊗	1882 325 139	380 G380	
KF 30.31 /48 6x6			⊗	1881 039 532	350 G350KR	
			⊙	3151 000 395	KZIS-4	
			⊗	1882 308 302	420 G420	
			⊙	3151 000 395	KZIS-4	
KF 30.31 /54 6x6		KHD	⊗	1882 308 302	420 G420	
			⊗	1861 527 033	420 10 420GSZ	
KF 30.41 /48 KF 30.41 /48 6x4 KF 30.41 /48 8x4			⊗	1881 039 532	350 G350KR	
			⊙	3151 000 395	KZIS-4	















FAUN




KF 15.21 - 100.53						
KF 30.41 /48 8x6 KF 50.42 /483 8x6					1881 041 656 #	380 G380
					1882 308 302	420 G420
					3151 000 395	KZIS-4
					1863 009 100	GR-5 mit Anlauftring / with thrust ring
KF 30.41 /48 8x8 KF 60.43 /50 8x4 KF 60.43 /50 8x6 KF 60.43 /55 8x6 KF 60.52 /55 10x6 KF 70.43 /55 8x6					1881 041 656 #	380 G380
					1863 009 100	GR-5 mit Anlauftring / with thrust ring
KF 40.41 /48 10 Zyl. KF 40.41 /48 8x6 KF 40.41 /48 8x8 KF 50.42 /48 10-Zyl. KF 50.42 /48 8x6					1882 308 302	420 G420
					3151 000 395	KZIS-4
KF 40.41 /48 8 Zyl. KF 40.41 /48 8x4 KF 50.42 /48 8-Zyl.					1882 325 139	380 G380
					1878 000 104	380 10 380GTZ
					3151 000 395	KZIS-4



















KRAKA 640						
KRAKA 640 (BMW-Mot. 427)					1882 208 404	180 KS180
					1861 280 136	180 24 180CB

L 908 - L 1212						
L 1212 L 1212 /375 VS 8x6 L 1212 /45 ZA					1881 041 656 #	380 G380
					1863 009 100	GR-5 mit Anlauftring / with thrust ring

LK 116 - LK 1512						
LK 116 /42 V 6x6 LK 606 /32 V LK 606 /38 V LK 906 /48 V LK 906 /48 V 6-Zyl.					1881 041 656 #	380 G380
					3151 000 395	KZIS-4
LK 606 /38 6x6					1882 325 139	380 G380
					1878 000 104	380 10 380GTZ
					3151 000 395	KZIS-4
LK 906 /45 V LK 906 /45 V 6x6 LK 910 /483 10-Zyl. LK 910 /483 V LK 1210 /50 V 8x6 LK 1212 /485 III LK 1412 LK 1412 /64 V 10x6 LK 1508 /36 V LK 1512 /38 V 4x4					1881 041 656 #	380 G380
					1863 009 100	GR-5 mit Anlauftring / with thrust ring

LK 116 - LK 1512						
LK 906 /48 6x4 LK 906 /48 V 6x4 LK 906 /48 V 8-Zyl. LK 906 /48 VH 6x4 LK 906 /60 V LK 910 /483				1881 039 532	350 G350KR	
				3151 000 395	KZIS-4	
LK 906 /48 6x6				1881 039 532	350 G350KR	
				3151 000 395	KZIS-4	
				1882 308 302	420 G420	
				3151 000 395	KZIS-4	
LK 908 /48				1881 039 532	350 G350KR	
				3151 000 395	KZIS-4	
				1881 041 656 #	380 G380	
				1882 308 302	420 G420	
				3151 000 395	KZIS-4	
				1863 009 100	GR-5	mit Anlauftring / with thrust ring
LK 910 /483 8-Zyl.				1882 308 302	420 G420	
				3151 000 395	KZIS-4	

TF						
TF 00.31/52 6x4				1882 325 139	380 G380	
				1878 000 104	380 10 380GTZ	
				3151 000 395	KZIS-4	

DUCATO Kasten / Box (280) 01.82 - 08.90							
1.8 2.0, 58 kW	01.82 - 10.88	169B, XN1T		3000 290 001	215 21	->05.1985	
				3082 119 131	MF215		
	01.82 - 08.90				1878 634 008	215PE	06.1985->
					3151 275 601	KZIS-0	
				3000 616 001	228 21	Hüllenlänge [mm] / Sleeve Length [mm]: 838 Länge [mm] / Length [mm]: 1200	
				3082 205 143	MF228		
2.0, 55 kW 2.0, 62 kW	07.85 - 08.90	170B, 170D		1878 002 059	228VTB		
				3151 275 601	KZIS-0		
	03.89 - 08.90				3074 600 209		Hüllenlänge [mm] / Sleeve Length [mm]: 838 Länge [mm] / Length [mm]: 1200
				3000 433 001	215 21	->Chass. 0671432	
1.9 D	01.88 - 08.90	149B1.000		3082 033 031	M215		
				1878 634 009	215VPB		
				3151 275 601	KZIS-0		
				3000 951 723	215 21	Chass. 0671433->	
	3082 984 001	M215					
				1878 634 009	215VPB		
				3151 275 601	KZIS-0		
				3074 600 209		Hüllenlänge [mm] / Sleeve Length [mm]: 838 Länge [mm] / Length [mm]: 1200	



FIAT

DUCATO Kasten / Box (280) 01.82 - 08.90

1.9 TD 2.5 D 4x4	03.89 - 08.90	280A1.000, 8144.67		3000 293 001	228 21	
	03.89 - 08.90			<ul style="list-style-type: none"> 3082 205 143 1862 873 042 3151 275 601 	MF228 228VTB KZIS-0	
				3074 600 209		Hüllenlänge [mm] / Sleeve Length [mm]: 838 Länge [mm] / Length [mm]: 1200
2.4 D	01.82 - 08.90	8144.61		3074 600 209		Hüllenlänge [mm] / Sleeve Length [mm]: 838 Länge [mm] / Length [mm]: 1200
2.5 D	01.82 - 08.90	8144.67		3000 293 001	228 21	
				<ul style="list-style-type: none"> 3082 205 143 1862 873 042 3151 275 601 	MF228 228VTB KZIS-0	
				3000 291 001	228 21	
			Citroen-CRD		<ul style="list-style-type: none"> 3082 150 031 1862 873 042 3151 275 601 	MF228 228VTB KZIS-0
				3082 150 142 HD	228	
		8144.67, CRD93L(U25- 661)		3074 600 209		Hüllenlänge [mm] / Sleeve Length [mm]: 838 Länge [mm] / Length [mm]: 1200

DUCATO Panorama (280) 07.82 - 08.90

1.8	07.82 - 12.88			3000 290 001	215 21	->05.1985
				<ul style="list-style-type: none"> 3082 119 131 1878 634 008 3151 275 601 	MF215 215PE KZIS-0	
				3074 600 209		Hüllenlänge [mm] / Sleeve Length [mm]: 838 Länge [mm] / Length [mm]: 1200
2.0, 55 kW 2.0, 62 kW	01.86 - 08.90 09.88 - 08.90	170B, 170D		3000 616 001	228 21	06.1985->
				<ul style="list-style-type: none"> 3082 205 143 1878 002 059 3151 275 601 	MF228 228VTB KZIS-0	
				3074 600 209		Hüllenlänge [mm] / Sleeve Length [mm]: 838 Länge [mm] / Length [mm]: 1200
2.0, 58 kW	07.82 - 05.85	XN1T		3000 290 001	215 21	
				<ul style="list-style-type: none"> 3082 119 131 1878 634 008 3151 275 601 	MF215 215PE KZIS-0	
				3074 600 209		Hüllenlänge [mm] / Sleeve Length [mm]: 838 Länge [mm] / Length [mm]: 1200
1.9 D	02.87 - 08.90	149B1.000		3000 433 001	215 21	->Chass. 0671432
				<ul style="list-style-type: none"> 3082 033 031 1878 634 009 3151 275 601 	M215 215VPB KZIS-0	
				3000 951 723	215 21	Chass. 0671433->
				<ul style="list-style-type: none"> 3082 984 001 1878 634 009 3151 275 601 	M215 215VPB KZIS-0	
				3074 600 209		Hüllenlänge [mm] / Sleeve Length [mm]: 838 Länge [mm] / Length [mm]: 1200
1.9 TD 2.5 D 4x4 2.5 TD 2.5 TD 4x4	03.89 - 08.90	280A1.000, 8144.21, 8144.67		3000 293 001	228 21	
	01.87 - 08.90			<ul style="list-style-type: none"> 3082 205 143 1862 873 042 3151 275 601 	MF228 228VTB KZIS-0	
	01.87 - 08.90					
	01.86 - 08.90			3074 600 209		Hüllenlänge [mm] / Sleeve Length [mm]: 838 Länge [mm] / Length [mm]: 1200
2.4 D	07.82 - 12.85	8144.61		3074 600 209		Hüllenlänge [mm] / Sleeve Length [mm]: 838 Länge [mm] / Length [mm]: 1200



DUCATO Panorama (280) 07.82 - 08.90

2.5 D	01.86 - 08.90	8144.67		3000 293 001 3082 205 143 1862 873 042 3151 275 601	228 21 MF228 228VTB KZIS-0	
		Citroen-CRD		3000 291 001 3082 150 031 1862 873 042 3151 275 601	228 21 MF228 228VTB KZIS-0	
				3082 150 142 HD	228 MF228	
		8144.67, CRD93L(U25-661)		3074 600 209		Hüllenlänge [mm] / Sleeve Length [mm]: 838 Länge [mm] / Length [mm]: 1200

DUCATO Pritsche / Flatbed (280) 07.82 - 08.90


2.0, 55 kW 2.0, 62 kW	07.85 - 08.90	170B, 170D		3000 616 001 3082 205 143 1878 002 059 3151 275 601	228 21 MF228 228VTB KZIS-0	
	08.88 - 08.90					
1.9 D	01.88 - 08.90	149B1.000		3000 433 001 3082 033 031 1878 634 009 3151 275 601	215 21 M215 215VPB KZIS-0	->Chass. 0671432
				3000 951 723 3082 984 001 1878 634 009 3151 275 601	215 21 M215 215VPB KZIS-0	Chass. 0671433->
1.9 TD	03.89 - 08.90	280A1.000,		3000 293 001 3082 205 143 1862 873 042 3151 275 601	228 21 MF228 228VTB KZIS-0	
2.5 D 4x4	03.89 - 08.90	8144.21, 8144.67				
2.5 TD	01.86 - 08.90					
2.5 D	07.82 - 08.90	8144.67		3000 293 001 3082 205 143 1862 873 042 3151 275 601	228 21 MF228 228VTB KZIS-0	
		Citroen-CRD		3000 291 001 3082 150 031 1862 873 042 3151 275 601	228 21 MF228 228VTB KZIS-0	
				3082 150 142 HD	228 MF228	

DUCATO Kasten / Box (290) 03.89 - 03.94

1.9 D	07.90 - 03.94	149B1.000		3000 433 001 3082 033 031 1878 634 009 3151 275 601	215 21 M215 215VPB KZIS-0	->Chass. 0671432
				3000 951 723 3082 984 001 1878 634 009 3151 275 601	215 21 M215 215VPB KZIS-0	Chass. 0671433->
					3074 600 209	Hüllenlänge [mm] / Sleeve Length [mm]: 838 Länge [mm] / Length [mm]: 1200
1.9 TD	03.89 - 03.94	280A1.000,		3000 293 001 3082 205 143 1862 873 042 3151 275 601	228 21 MF228 228VTB KZIS-0	
2.5 D 4x4	07.90 - 03.94	8140.27, 8144.67				
2.5 TD	07.90 - 03.94					
2.5 TD 4x4	07.90 - 03.94			3074 600 209		Hüllenlänge [mm] / Sleeve Length [mm]: 838 Länge [mm] / Length [mm]: 1200

DUCATO Pritsche / Flatbed (290) 03.89 - 03.94

2.0	07.90 - 03.94	170D		3000 616 001 3082 205 143 1878 002 059 3151 275 601	228 21 MF228 228VTB KZIS-0	
1.9 TD	03.89 - 03.94	280A1.000,		3000 293 001 3082 205 143 1862 873 042 3151 275 601	228 21 MF228 228VTB KZIS-0	
2.5 D	07.90 - 03.94	8144.67				
2.5 D 4x4	07.90 - 03.94					




FIAT

DUCATO Panorama (290) 01.90 - 03.94						
2.0	07.90 - 03.94	170D		3000 616 001 3082 205 143 1878 002 059 3151 275 601	228 21 MF228 228VTB KZIS-0	
					3074 600 209	Hüllenlänge [mm] / Sleeve Length [mm]: 838 Länge [mm] / Length [mm]: 1200
1.9 D	07.90 - 03.94	149B1.000		3000 433 001 3082 033 031 1878 634 009 3151 275 601	215 21 M215 215VPB KZIS-0	->Chass. 0671432
				3000 951 723 3082 984 001 1878 634 009 3151 275 601	215 21 M215 215VPB KZIS-0	Chass. 0671433->
					3074 600 209	Hüllenlänge [mm] / Sleeve Length [mm]: 838 Länge [mm] / Length [mm]: 1200
1.9 TD	07.90 - 03.94	280A1.000		3000 293 001 3082 205 143 1862 873 042 3151 275 601	228 21 MF228 228VTB KZIS-0	
					3074 600 209	Hüllenlänge [mm] / Sleeve Length [mm]: 838 Länge [mm] / Length [mm]: 1200
2.5 D 2.5 D 4x4 2.5 TD 2.5 TD 4x4	07.90 - 03.94	8140.27,		3000 293 001 3082 205 143 1862 873 042 3151 275 601	228 21 MF228 228VTB KZIS-0	
	07.90 - 03.94	8144.67				
	08.90 - 03.94					
	01.91 - 03.94					

DUCATO Kasten / Box (230L) 03.94 - 04.02

2.0	03.94 - 04.02	RFW		3000 857 801 ▲■	228 21	->Chass. 6144101 ->06.2001 Getr. / GBox: ML, MG Nabenprofil / Hub Profile: 21,5x24,2-21N
				3000 951 282 ■	235 21 235/ Z	Chass. 6144102-> 06.2001-> Getr. / GBox: MLGU Nabenprofil / Hub Profile: 21,5x24,2-21N
				3000 740 001 ■	235 21 235/ Z	Getr. / GBox: MG5T
					3074 600 225	->Chass. 5620551 Getr. / GBox: ME Hüllenlänge [mm] / Sleeve Length [mm]: 520 Länge [mm] / Length [mm]: 1034
					3074 600 226	->Chass. 6144100 Getr. / GBox: MG Hüllenlänge [mm] / Sleeve Length [mm]: 520 Länge [mm] / Length [mm]: 1058
1.9 D, 50 kW	04.98 - 04.02	D9B		3151 874 002	KZIS-1	
1.9 TD, 66 kW	04.98 - 04.02	DHX (XUD9TF/L)		3000 855 201 3082 313 041 1878 002 059 3151 874 002	228 21 MF228 228VTB KZIS-1	Chass. 230EN
					3074 600 227	Getr. / GBox: ME Hüllenlänge [mm] / Sleeve Length [mm]: 555 Länge [mm] / Length [mm]: 1090
1.9 TD, 60 kW	03.94 - 04.02	230A3.000		3000 774 001 3082 205 143 1862 873 042 3151 874 002	228 21 MF228 228VTB KZIS-1	
1.9 D, 51 kW 1.9 TD CAT	03.94 - 04.02	230A2.000,		3000 774 001 3082 205 143 1862 873 042 3151 874 002	228 21 MF228 228VTB KZIS-1	
	08.94 - 04.02	230A4.000				



DUCATO Kasten / Box (230L) 03.94 - 04.02

2.5 D	03.94 - 04.02	8140.67		3000 743 001	235 21	Getr. / GBox: MG5T
					235/ Z	
				3000 855 601 3082 205 143 1878 002 059 3151 874 002	228 21 MF228 228VTB KZIS-1	Getr. / GBox: ME5T
					3074 600 226	
				3074 600 225		Getr. / GBox: ME Hüllenlänge [mm] / Sleeve Length [mm]: 520 Länge [mm] / Length [mm]: 1034
2.5 TDI 2.5 TDI Maxi 2.5 TDI 4x4	03.94 - 04.02 03.94 - 04.02 05.98 - 04.02	8140.47, 8140.47R		3000 743 001	235 21	
					235/ Z	
				3074 600 226		->Chass. 6144100 Getr. / GBox: MG Hüllenlänge [mm] / Sleeve Length [mm]: 520 Länge [mm] / Length [mm]: 1058
2.8 D 2.8 D 4x4	05.98 - 04.02 08.98 - 04.02	8140.63		3000 743 001	235 21	Getr. / GBox: MG
					235/ Z	
				3000 855 601 3082 205 143 1878 002 059 3151 874 002	228 21 MF228 228VTB KZIS-1	Getr. / GBox: ML
					3074 600 226	
				3074 600 225		Getr. / GBox: ME Hüllenlänge [mm] / Sleeve Length [mm]: 520 Länge [mm] / Length [mm]: 1034
2.8 TDI 2.8 TDI 4x4	10.97 - 04.02 06.99 - 04.02	8140.43		3000 951 307	235 21	
					235/ Z	
				3074 600 226		->Chass. 6144100 Getr. / GBox: MG Hüllenlänge [mm] / Sleeve Length [mm]: 520 Länge [mm] / Length [mm]: 1058
2.8 JTD 2.8 JTD 4x4	11.00 - 04.02 11.00 - 04.02	8140.43S		3000 951 307	235 21	->Chass. 6144100 Getr. / GBox: MG
					235/ Z	
				3000 951 307	235 21	->Chass. 6144125 Getr. / GBox: MG
					235/ Z	
				3000 951 284	242 21	Chass. 6144101-> Getr. / GBox: MLGU Nabenprofil / Hub Profile: 21,5x24,2-21N
	242/ Z					
3000 951 284	242 21	Chass. 6144126-> Getr. / GBox: MLGU Nabenprofil / Hub Profile: 21,5x24,2-21N				
	242/ Z					
				3074 600 226		->Chass. 6144126 Getr. / GBox: MG Hüllenlänge [mm] / Sleeve Length [mm]: 520 Länge [mm] / Length [mm]: 1058


DUCATO Pritsche / Flatbed (230) 03.94 - 04.02

2.0 2.0 4x4	06.98 - 04.02 06.98 - 04.02	RFW		3000 857 801	228 21	->06.2001 ->Chass. 6144101 Getr. / GBox: ML, MG Nabenprofil / Hub Profile: 21,5x24,2-21N
				3000 951 282	235 21	Chass. 6144102-> 06.2001-> Getr. / GBox: MLGU Nabenprofil / Hub Profile: 21,5x24,2-21N
					235/ Z	
				3000 740 001	235 21	Getr. / GBox: MG5T
				235/ Z		
				3074 600 225		->Chass. 5620551 Getr. / GBox: ME Hüllenlänge [mm] / Sleeve Length [mm]: 520 Länge [mm] / Length [mm]: 1034
				3074 600 226		->Chass. 6144100 Getr. / GBox: MG Hüllenlänge [mm] / Sleeve Length [mm]: 520



FIAT

DUCATO Pritsche / Flatbed (230) 03.94 - 04.02						
1.9 TD, 66 kW	04.98 - 04.02	DHX (XUD9TF/L)		3000 855 201 ⊗ 3082 313 041 ⊗ 1878 002 059 ⊙ 3151 874 002	228 21 MF228 228VTB KZIS-1	Chass. 230EN
				3074 600 227		Getr. / GBox: ME Hüllenlänge [mm] / Sleeve Length [mm]: 555 Länge [mm] / Length [mm]: 1090
1.9 D 1.9 TD CAT	03.94 - 04.02 08.94 - 04.02	230A2.000, 230A4.000		3000 774 001 ⊗ 3082 205 143 ⊗ 1862 873 042 ⊙ 3151 874 002	228 21 MF228 228VTB KZIS-1	
				3074 600 227		Getr. / GBox: ME Hüllenlänge [mm] / Sleeve Length [mm]: 555 Länge [mm] / Length [mm]: 1090
1.9 TD, 60 kW	03.94 - 04.02	230A3.000		3000 774 001 ⊗ 3082 205 143 ⊗ 1862 873 042 ⊙ 3151 874 002	228 21 MF228 228VTB KZIS-1	
2.5 D 2.5 D 4x4	03.94 - 04.02 03.94 - 04.02	8140.67		3000 743 001 ■	235 21 235/ Z	Getr. / GBox: MG5T
				3000 855 601 ⊗ 3082 205 143 ⊗ 1878 002 059 ⊙ 3151 874 002	228 21 MF228 228VTB KZIS-1	Getr. / GBox: ME5T
				3074 600 226		->Chass. 6144100 Getr. / GBox: MG Hüllenlänge [mm] / Sleeve Length [mm]: 520 Länge [mm] / Length [mm]: 1058
				3074 600 225		Getr. / GBox: ME Hüllenlänge [mm] / Sleeve Length [mm]: 520 Länge [mm] / Length [mm]: 1034
2.5 TDI, 80 kW 2.5 TDI, 85 kW 2.5 TDI 4x4	03.94 - 04.02 03.94 - 04.02 06.98 - 04.02	8140.47, 8140.47R		3000 743 001 ■	235 21 235/ Z	
				3074 600 226		->Chass. 6144100 Getr. / GBox: MG Hüllenlänge [mm] / Sleeve Length [mm]: 520 Länge [mm] / Length [mm]: 1058
2.8 D	02.98 - 04.02	8140.63		3000 743 001 ■	235 21 235/ Z	Getr. / GBox: MG
				3000 855 601 ⊗ 3082 205 143 ⊗ 1878 002 059 ⊙ 3151 874 002	228 21 MF228 228VTB KZIS-1	Getr. / GBox: ML
				3074 600 226		->Chass. 6144100 Getr. / GBox: MG Hüllenlänge [mm] / Sleeve Length [mm]: 520 Länge [mm] / Length [mm]: 1058
				3074 600 225		Getr. / GBox: ME Hüllenlänge [mm] / Sleeve Length [mm]: 520 Länge [mm] / Length [mm]: 1034
2.8 TDI	12.98 - 04.02	8140.43		3000 951 307 ■	235 21 235/ Z	
				3074 600 226		->Chass. 6144100 Getr. / GBox: MG Hüllenlänge [mm] / Sleeve Length [mm]: 520 Länge [mm] / Length [mm]: 1058
2.8 JTD	11.00 - 04.02	8140.43S		3000 951 307	235 21 235/ Z	->Chass. 6144100 Getr. / GBox: MG
				3000 951 307	235 21 235/ Z	->Chass. 6144125 Getr. / GBox: MG
				3000 951 284	242 21 242/ Z	Chass. 6144101-> Getr. / GBox: MLGU Nabenprofil / Hub Profile: 21,5x24,2-21N
				3000 951 284	242 21 242/ Z	Chass. 6144126-> Getr. / GBox: MLGU Nabenprofil / Hub Profile: 21,5x24,2-21N
				3074 600 226		->Chass. 6144126 Getr. / GBox: MG Hüllenlänge [mm] / Sleeve Length [mm]: 520 Länge [mm] / Length [mm]: 1058



DUCATO Kasten / Box (244) 04.02 -

2.0 2.0 Bipower	04.02- 11.02-	RFL		3000 951 282	235 21 235/ Z	Getr. / GBox: MLGU Nabenprofil / Hub Profile: 21,5x24,2-21N
2.0 JTD	04.02-	RHV(DW10)		3000 859 501 3082 631 701 1878 983 601 3151 994 301	228 18 228 228 KZIS-0	
2.3 JTD	04.02-	F1AE0481C		3000 951 315	235 21 235/ Z	
2.8 JTD	04.02-	8140.43S		3000 951 284	242 21 242/ Z	Getr. / GBox: MLGU 10Q/15Q/18Q Nabenprofil / Hub Profile: 21,5x24,2-21N
2.8 JTD 4x4	07.02-	8140.43S		3000 951 284	242 21 242/ Z	Getr. / GBox: MLGU 15Q/18Q Nabenprofil / Hub Profile: 21,5x24,2-21N
2.8 JTD Power	05.04-	8140.43N		3000 951 284	242 21 242/ Z	Getr. / GBox: MLGU Nabenprofil / Hub Profile: 21,5x24,2-21N

DUCATO Pritsche / Flatbed 04.02 -

2.0 JTD	04.02-	RHV(DW10)		3000 859 501 3082 631 701 1878 983 601 3151 994 301	228 18 228 228 KZIS-0	
2.3 JTD	04.02-	F1AE0481C		3000 951 315	235 21 235/ Z	
2.8 JTD	04.02-	8140.43S		3000 951 284	242 21 242/ Z	Getr. / GBox: MLGU 10Q/15Q/18Q Nabenprofil / Hub Profile: 21,5x24,2-21N
2.8 JTD 4x4	10.02-	8140.43S		3000 951 284	242 21 242/ Z	Getr. / GBox: MLGU 15Q/18Q Nabenprofil / Hub Profile: 21,5x24,2-21N
2.8 JTD Power	05.04-	8140.43N		3000 951 284	242 21 242/ Z	Getr. / GBox: MLGU Nabenprofil / Hub Profile: 21,5x24,2-21N

DUCATO Kasten / Box 07.06 -

100 Multijet 2,2 D	07.06-	4HV		3151 600 522	KZIS-00	
--------------------	--------	-----	--	--------------	---------	--

DUCATO Pritsche / Flatbed 07.06 -

100 Multijet 2,2 D	07.06-	4HV		3151 600 522	KZIS-00	
--------------------	--------	-----	--	--------------	---------	--

FORD

Transit

2,0	08.65-01.78			3082 956 001 HD	242 MF242	
				1861 491 035 HD	242 23 242XTB	

TRANSIT CONNECT 06.02 -

1.8 16V	06.02-	EYPA, EYPC		3000 951 776	220 23	Getr. / GBox: MTX75 Nabenprofil / Hub Profile: 23,1x26,1-23N
				3182 998 301	HHIS-1	->10.2004 Getr. / GBox: MTX75 Immer erneuern / Renew everytime
1.8 Di	06.02-	D18Di		3000 951 777	235 23	Nabenprofil / Hub Profile: 23,1x26,1-23N
				3182 998 301	HHIS-1	->10.2004 Immer erneuern / Renew everytime



FORD

TRANSIT CONNECT 06.02 -

1.8 TDCi	06.02-	D18TCI		3000 951 778	235 23	09.2002-> Getr. / GBox: MTX75 Nabenprofil / Hub Profile: 23,1x26,1-23N
		HCPA, HCPB		3000 951 796	230 23	XTend ->09.2002 für Motoren mit Zweimassenschwungrad / For engines with dual-mass flywheel Starre Kupplungsscheibe / rigid clutch disc
				3000 990 065	230 23	XTend Kit plus CSC ->09.2002 für Motoren mit Zweimassenschwungrad / For engines with dual-mass flywheel
				3182 998 301	HHIS-1	->10.2004 Immer erneuern / Renew everytime

TRANSIT Kasten / Box (72E, 71E) 11.65 - 09.78

1.7 FT 100	04.71 - 03.78	EY		3082 956 001 HD	242 MF242	
				1861 491 035 HD	242 23 242XTB	

TRANSIT Pritsche / Flatbed (74E) 12.68 - 09.78


1.7 FT 100	04.71 - 03.78	EY		3082 956 001 HD	242 MF242	
				1861 491 035 HD	242 23 242XTB	

TRANSIT Kasten / Box (81E) 11.65 - 07.73

1.7 1300 Feuerw. (810000) 1.7 1300 (81E4SA)	11.65 - 05.73 03.67 - 07.73			3082 956 001 HD	242 MF242	
				1861 491 035 HD	242 23 242XTB	

TRANSIT Kasten / Box (V_ _) 01.77 - 10.86

1.6 (WS)	11.77 - 10.86	OHC		3000 120 001	215 23	01.1978-> Getr. / GBox: F-Typ
				3082 131 031 MF215 1861 857 132 215TPB 3151 803 001 KZIS-1		
2.0 (VVS) 2.0 (VVL) 2.0 (VHL, VVS)	11.77 - 07.82 11.77 - 10.86 11.77 - 10.86	4RC		3000 212 003	242 23	01.1978-> Getr. / GBox: J-Typ
				3082 118 033 MF242 1861 491 035 242XTB 3151 810 004 KZIS-1		
2.4 D (VVS)	11.77 - 10.86	4AA		3000 212 003	242 23	nicht für / Not for: 100L/1000kg
				3082 118 033 MF242 1861 491 035 242XTB 3151 810 004 KZIS-1		
					3082 237 031 HD	265 MF265
2.5 D (VVL)	10.83 - 10.86	4AB		3000 212 003	242 23	nicht für / Not for: 100L/1000kg
				3082 118 033 MF242 1861 491 035 242XTB 3151 810 004 KZIS-1		
					3082 237 031 HD	265 MF265
				1862 371 031 HD	265 23 265VTB	



TRANSIT Pritsche / Flatbed (V_ _) 11.77 - 10.86

1.6 (VCS, VDS)	11.77 - 10.86	OHC		3000 120 001 3082 131 031 1861 857 132 3151 803 001	215 23 MF215 215TPB KZIS-1	01.1978-> Getr. / GBox: F-Typ
				3000 212 003 3082 118 033 1861 491 035 3151 810 004	242 23 MF242 242XTB KZIS-1	01.1978-> Getr. / GBox: J-Typ
2.0 (VGL, VSL, VTL)	11.77 - 07.82	4RC		3000 212 003 3082 118 033 1861 491 035 3151 810 004	242 23 MF242 242XTB KZIS-1	Getr. / GBox: J-Typ
2.0 (VGL, VSL, VTL, VCS, VDS)	11.77 - 10.86	4RC		3000 212 003 3082 118 033 1861 491 035 3151 810 004	242 23 MF242 242XTB KZIS-1	Getr. / GBox: J-Typ
				3074 003 306 <small>LHD</small>		02.1986-> Hüllenlänge [mm] / Sleeve Length [mm]: 1103 Länge [mm] / Length [mm]: 1398
2.4 D (VGL, VSL, VTL, VCS, VDS)	11.77 - 09.85	4AA		3000 212 003 3082 118 033 1861 491 035 3151 810 004	242 23 MF242 242XTB KZIS-1	nicht für / Not for: 100L/1000kg
				3082 237 031 HD	265 MF265	nicht für / Not for: 100L/1000kg
				1862 371 031 HD	265 23 265VTB	nicht für / Not for: 100L/1000kg
2.5 D (VGL, VSL, VTL, VCS, VDS)	10.83 - 10.86	4AB		3000 212 003 3082 118 033 1861 491 035 3151 810 004	242 23 MF242 242XTB KZIS-1	nicht für / Not for: 100L/1000kg
				3082 237 031 HD	265 MF265	
				1862 371 031 HD	265 23 265VTB	

TRANSIT Kasten / Box (T_ _) 09.85 - 09.92

1.6 (TAS)	09.85 - 09.92	OHC		3000 383 001 3082 118 033 1862 179 033 3151 843 001	242 23 MF242 242TD KZIS-0	11.1988-> Getr. / GBox: MT75
				3000 120 001 3082 131 031 1861 857 132 3151 803 001	215 23 MF215 215TPB KZIS-1	Getr. / GBox: F-Typ
				3000 212 003 3082 118 033 1861 491 035 3151 810 004	242 23 MF242 242XTB KZIS-1	Getr. / GBox: J-Typ
2.0 (TAL, TAS, TGL, TWS)	09.85 - 09.92	NAT, NAV		3000 383 001 3082 118 033 1862 179 033 3151 843 001	242 23 MF242 242TD KZIS-0	->07.1991 Getr. / GBox: MT75
				3000 389 101 3082 118 033 1862 313 344 3151 843 001	23 MF242 240TB KZIS-0	08.1991-> Getr. / GBox: MT75
				3074 003 306 <small>LHD</small>		10.1988-> Hüllenlänge [mm] / Sleeve Length [mm]: 1103 Länge [mm] / Length [mm]: 1398




FORD

TRANSIT Kasten / Box (T__) 09.85 - 09.92

2.5 D (TAL, TAS, TGL, TWS), 50 kW	01.86 - 09.91	4AB		3000 212 003	242 23	->09.1988	
				3082 118 033	MF242		
				1861 491 035	242XTB		
				3151 810 004	KZIS-1		
				3000 389 002	242 23		10.1988->
				3082 196 131	MF242		
1862 348 031	240VTPB						
3151 843 001	KZIS-0						
	3082 237 031 HD	265					
	1862 371 031 HD	265 23	->09.1988				
		265VTB					
	3151 890 001 HD	KZIS-1	10.1988->				
	3074 003 306 LHD		02.1986->				
			Hüllenlänge [mm] / Sleeve Length [mm]: 1103 Länge [mm] / Length [mm]: 1398				
2.5 D (TAL, TAS, TGL, TWS), 52 kW	10.88 - 09.91	4BA, 4CA		3000 389 002	242 23		
				3082 196 131	MF242		
				1862 348 031	240VTPB		
				3151 843 001	KZIS-0		
	3082 237 031 HD	265					
		MF265					
	3151 890 001	KZIS-1					
	3074 003 306 LHD		Hüllenlänge [mm] / Sleeve Length [mm]: 1103 Länge [mm] / Length [mm]: 1398				

TRANSIT Pritsche / Flatbed (T__) 11.85 - 09.92

2.0 (TTE, TTL, TTS) 2.0 (TUL) KAT	01.86 - 09.92 11.85 - 09.92	N6T, NAT, NAV		3000 383 001	242 23	->07.1991	
				3082 118 033	MF242		
				1862 179 033	242TD		
	3151 843 001	KZIS-0					
	3000 389 101	23	08.1991->				
	3082 118 033	MF242	Getr. / GBox: MT75				
	1862 313 344	240TB					
	3151 843 001	KZIS-0					
	3074 003 306 LHD		10.1988->				
			Hüllenlänge [mm] / Sleeve Length [mm]: 1103 Länge [mm] / Length [mm]: 1398				
2.5 D (TTL, TTS, TUL, TUS, TTE) KAT	01.86 - 01.89	4AB		3000 212 003	242 23	->09.1988	
				3082 118 033	MF242		
				1861 491 035	242XTB		
				3151 810 004	KZIS-1		
				3000 389 002	242 23		10.1988->
				3082 196 131	MF242		
1862 348 031	240VTPB						
3151 843 001	KZIS-0						
	3082 237 031 HD	265					
		MF265					
	1862 371 031 HD	265 23	->09.1988				
		265VTB					
	3151 890 001 HD	KZIS-1	10.1988->				
	3074 003 306 LHD		02.1986->				
			Hüllenlänge [mm] / Sleeve Length [mm]: 1103 Länge [mm] / Length [mm]: 1398				
2.5 DI (TTE, TTL, TTS, TUL)	09.88 - 09.92	4BA, 4CA		3000 389 002	242 23		
				3082 196 131	MF242		
				1862 348 031	240VTPB		
				3151 843 001	KZIS-0		
	3082 237 031 HD	265					
		MF265					
	3151 890 001 HD	KZIS-1					
	3074 003 306 LHD		Hüllenlänge [mm] / Sleeve Length [mm]: 1103 Länge [mm] / Length [mm]: 1398				



TRANSIT Kasten / Box (E_ _) 05.91 - 06.94

2.0 2.0 i (EAL, EAS)	09.91 - 06.94 09.91 - 06.94	NBA, NCA		3000 389 101 ⊗ 3082 118 033 ⊗ 1862 313 344 ⊙ 3151 843 001	23 MF242 240TB KZIS-0	Getr. / GBox: MT75
				3074 003 306 LHD		Hüllenlänge [mm] / Sleeve Length [mm]: 1103 Länge [mm] / Length [mm]: 1398
2.5 DI (EAL, EAS), 51 kW 2.5 DI (EAS, EAL) 2.5 DI (EAL, EAS), 63 kW	05.91 - 06.94 05.91 - 06.94 10.92 - 06.94	4BC, 4CC, 4DA, 4FA, 4GA		3000 389 002 ⊗ 3082 196 131 ⊗ 1862 348 031 ⊙ 3151 843 001	242 23 MF242 240VTPB KZIS-0	
				3082 237 031 HD	265 MF265	
				3151 890 001 HD	KZIS-1	
				3074 003 306 LHD		Hüllenlänge [mm] / Sleeve Length [mm]: 1103 Länge [mm] / Length [mm]: 1398
2.5 TD (EAS, EAL)	05.91 - 06.94	4EA		3000 389 004 ⊗ 3082 196 131 ⊗ 1862 347 131 ⊙ 3151 843 001	242 23 MF242 240VTB KZIS-0	

TRANSIT Pritsche / Flatbed (E_ _) 09.91 - 08.94


2.0 (EME/L/S, ENE/L/S)	09.91 - 08.94	NCA		3000 389 101 ⊗ 3082 118 033 ⊗ 1862 313 344 ⊙ 3151 843 001	23 MF242 240TB KZIS-0	Getr. / GBox: MT75
				3074 003 306 LHD		Hüllenlänge [mm] / Sleeve Length [mm]: 1103 Länge [mm] / Length [mm]: 1398
2.5 TD (EME/L/S, ENE/L/S) 2.5 TD (EME/L/S, ENE/L)	11.92 - 08.94 09.91 - 08.94	4EA, 4GA		3000 389 004 ⊗ 3082 196 131 ⊗ 1862 347 131 ⊙ 3151 843 001	242 23 MF242 240VTB KZIS-0	

TRANSIT Kasten / Box (E_ _) 06.94 - 07.00

2.0 (EAL, EAS)	06.94 - 03.00	NSF, NSG		3000 824 801 ⊗ 3082 263 131 ⊗ 1862 313 344 ⊙ 3151 843 001	240 23 MF240 240TB KZIS-0	
				3074 600 291		Länge [mm] / Length [mm]: 1545 mit manueller Nachstellung / with manual adjustment
2.5 DI (EAL, EAS), 51 kW 2.5 DI (EAL, EAS), 56 kW	06.94 - 03.00 06.94 - 03.00	4FA, 4FB, 4FC, 4FD, 4HB, 4HC		3000 389 002 ⊗ 3082 196 131 ⊗ 1862 348 031 ⊙ 3151 843 001	242 23 MF242 240VTPB KZIS-0	
				3074 600 290		Länge [mm] / Length [mm]: 1490 mit manueller Nachstellung / with manual adjustment
2.5 TD (EAS) 2.5 DI (EAL, EAS), 85 kW	10.98 - 03.00 05.99 - 03.00	4ED, 4HA, 4HD		3000 389 004 ⊗ 3082 196 131 ⊗ 1862 347 131 ⊙ 3151 843 001	242 23 MF242 240VTB KZIS-0	
2.5 TD (EAL, EAS) 2.5 TDI (EAL, EAS)	06.94 - 03.00 06.94 - 03.00	4EB, 4EC, 4GA, 4GB, 4GC, 4GD, 4GE, 4GF		3000 389 004 ⊗ 3082 196 131 ⊗ 1862 347 131 ⊙ 3151 843 001	242 23 MF242 240VTB KZIS-0	
				3074 600 290		Länge [mm] / Length [mm]: 1490 mit manueller Nachstellung / with manual adjustment

TRANSIT Pritsche / Flatbed (E_ _) 08.94 - 07.00

2.0 (EME/L/S, ENE/L/S)	08.94 - 03.00	NSF, NSG		3000 824 801 ⊗ 3082 263 131 ⊗ 1862 313 344 ⊙ 3151 843 001	240 23 MF240 240TB KZIS-0	
				3074 600 291		Länge [mm] / Length [mm]: 1545 mit manueller Nachstellung / with manual adjustment
2.5 DI (EML/S, ENL/S) 2.5 DI (EME/L/S, ENE/L/S)	08.94 - 03.00 08.94 - 03.00	4FA, 4FB, 4FC, 4FD, 4HB, 4HC		3000 389 002 ⊗ 3082 196 131 ⊗ 1862 348 031 ⊙ 3151 843 001	242 23 MF242 240VTPB KZIS-0	
				3074 600 290		Länge [mm] / Length [mm]: 1490



TRANSIT Pritsche / Flatbed (E_ _) 08.94 - 07.00						
2.5 TD (EME/L/S, ENE/L/S), 55 kW	10.98 -	4ED, 4HA, 4HD		3000 389 004 3082 196 131 1862 347 131 3151 843 001	242 23 MF242 240VTB KZIS-0	
2.5 DI (EML, ENE/L)	05.99 - 03.00					
2.5 TD (EME/L/S, ENE/L/S), 63 kW	08.94 - 03.00	4EB, 4EC, 4GA, 4GB,		3000 389 004 3082 196 131 1862 347 131 3151 843 001	242 23 MF242 240VTB KZIS-0	
2.5 TD (EME/L/S, ENE/L/S), 74 kW	08.94 - 03.00	4GC, 4GD, 4GE, 4GF		3074 600 290		Länge [mm] / Length [mm]: 1490 mit manueller Nachstellung / with manual adjustment

TRANSIT Kasten / Box (FA_Y) 01.00 -						
2.3 16V (FAA_, FAB_, FAC_)	04.01 -	E5FA, E5FC		3151 843 001	KZIS-0	
				6284 600 152 <small>LHD</small>		04.2002 - 04.2006
2.0 DI (FAE_, FAF_, FAG_), 55 kW	08.00 -	D3FA		3000 951 775	250	XTend Torsionsgefederte Kupplungsscheibe / torsion damper clutch disc
				3182 600 132		->04.2002 Immer erneuern / Renew everytime
				3182 600 110	HHIS-1	04.2002-> Immer erneuern / Renew everytime
				6284 600 152 <small>LHD</small>		03.2002->
2.0 DI (FAE_, FAF_, FAG_), 63 kW	08.00 -	F3FA		3000 951 775	250	XTend Torsionsgefederte Kupplungsscheibe / torsion damper clutch disc
				3182 600 132		->04.2002 Immer erneuern / Renew everytime
				3182 600 110	HHIS-1	04.2002-> Immer erneuern / Renew everytime
				6284 600 152 <small>LHD</small>		03.2002 - 04.2006
2.0 DI (FAE_, FAF_, FAG_), 74 kW	08.00 -	ABFA			240 23	XTend ->11.2001 Chass. FY Starre Kupplungsscheibe / rigid clutch disc
				3000 951 775	250	XTend 12.2001-> Chass. FY Torsionsgefederte Kupplungsscheibe / torsion damper clutch disc
				3182 600 132		->04.2002 Immer erneuern / Renew everytime
				3182 600 110	HHIS-1	04.2002-> Chass. FY Immer erneuern / Renew everytime
				6284 600 152 <small>LHD</small>		03.2002 - 04.2006
2.0 TDCi	08.02 -	F1FA		3182 600 110	HHIS-1	Immer erneuern / Renew everytime
				6284 600 152 <small>LHD</small>		03.2002 - 04.2006
2.4 DI (FAA_, FAB_, FAC_, FAD_), 55 kW	01.00 -	F4FA			250	XTend ->04.2002 Chass. FY nur in Verbindung mit / Only in connection with: 2294 501 060 für Motoren mit Zweimassenschwungrad / For engines with dual-mass flywheel
				3000 951 230	250 23	XTend 04.2002-> Chass. FY Torsionsgefederte Kupplungsscheibe / torsion damper clutch disc
				2294 501 060		für Motoren mit Zweimassenschwungrad / For engines with dual-mass flywheel
				6284 600 152 <small>LHD</small>		03.2002 - 04.2006



TRANSIT Kasten / Box (FA_Y) 01.00 -

2.4 DI (FAA_, FAB_, FAC_, FAD_), 66 kW 2.4 DI (FAA_, FAB_, FAC_, FAD_), 88 kW	01.00-	D2FA, D2FB, D2FE, D4FA		3000 951 774	250	XTend ->04.2002 Chass. FY nur in Verbindung mit / Only in connection with: 2294 501 060 für Motoren mit Zweimassenschwungrad / For engines with dual-mass flywheel
	01.00-			3000 951 230	250 23	XTend 04.2002-> Chass. FY Torsionsgefederte Kupplungsscheibe / torsion damper clutch disc
				2294 501 060		für Motoren mit Zweimassenschwungrad / For engines with dual-mass flywheel
				6284 600 152 <small>LHD</small>		03.2002->
2.4 TDE, 85 kW	03.04-	FXFA		3000 951 230	250 23	XTend Torsionsgefederte Kupplungsscheibe / torsion damper clutch disc
				6284 600 152 <small>LHD</small>		03.2002 - 04.2006
2.4 TDE, 92 kW	07.01-	DOFA		3000 951 774	250	XTend ->02.2002 nur in Verbindung mit / Only in connection with: 2294 501 060 für Motoren mit Zweimassenschwungrad / For engines with dual-mass flywheel
				3000 951 230	250 23	XTend 02.2002-> Torsionsgefederte Kupplungsscheibe / torsion damper clutch disc
				2294 501 060		für Motoren mit Zweimassenschwungrad / For engines with dual-mass flywheel
				6284 600 152 <small>LHD</small>		03.2002 - 04.2006
2.4 TDCi	03.04-	H9FA		6284 600 152 <small>LHD</small>		03.2002 - 04.2006

TRANSIT Pritsche / Flatbed (FM_Y, FN_Y) 01.00 -

2.3 16V (F_A_, F_B_, F_C_, F_D_)	04.01-	E5FA, E5FC		6284 600 152 <small>LHD</small>		04.2002 - 04.2006
2.0 DI (F_E_, F_F_), 55 kW 2.0 DI (F_E_, F_F_), 63 kW	08.00- 08.00-	D3FA, F3FA		3000 951 775	250	XTend Torsionsgefederte Kupplungsscheibe / torsion damper clutch disc
				3182 600 132		->04.2002 Immer erneuern / Renew everytime
				3182 600 110	HHIS-1	04.2002-> Immer erneuern / Renew everytime
				6284 600 152 <small>LHD</small>		03.2002 - 04.2006
2.0 DI (F_E_, F_F_), 74 kW	08.00-	ABFA		3000 951 798	240 23	XTend ->11.2001 Starre Kupplungsscheibe / rigid clutch disc
				3000 951 775	250	XTend 12.2001-> Torsionsgefederte Kupplungsscheibe / torsion damper clutch disc
				3182 600 132		->04.2002 Immer erneuern / Renew everytime
				3182 600 110	HHIS-1	04.2002-> Immer erneuern / Renew everytime
				6284 600 152 <small>LHD</small>		03.2002 - 04.2006
				3182 600 110	HHIS-1	04.2002-> Immer erneuern / Renew everytime
2.0 TDCi (F_E_, F_F_)	08.02-	FIFA		3182 600 110	HHIS-1	04.2002-> Immer erneuern / Renew everytime
				6284 600 152 <small>LHD</small>		03.2002 - 04.2006



FORD

TRANSIT Pritsche / Flatbed (FM_Y, FN_Y) 01.00 -

2.4 DI (F_A_, F_B_, F_C_, F_D_), 55 kW 2.4 DI (F_A_, F_B_, F_C_, F_D_), 66 kW 2.4 DI (F_A_, F_B_, F_C_, F_D_), 88 kW	01.00-	D2FA, D2FB, D2FE, D4FA, F4FA		3000 951 774	250	XTend ->04.2002 nur in Verbindung mit / Only in connection with: 2294 501 060 für Motoren mit Zweimassenschwungrad / For engines with dual-mass flywheel	
				3000 951 230	250 23	XTend 04.2002-> Torsionsgefederte Kupplungsscheibe / torsion damper clutch disc	
					2294 501 060		für Motoren mit Zweimassenschwungrad / For engines with dual-mass flywheel
					6284 600 152		03.2002 - 04.2006
2.4 TDE, 85 kW	03.04-	FXFA		3000 951 230	250 23	XTend Torsionsgefederte Kupplungsscheibe / torsion damper clutch disc	
				6284 600 152		03.2002 - 04.2006	
2.4 TDE, 92 kW	07.01-	DOFA		3000 951 774	250	XTend ->02.2002 nur in Verbindung mit / Only in connection with: 2294 501 060 für Motoren mit Zweimassenschwungrad / For engines with dual-mass flywheel	
					3000 951 230	250 23	XTend 02.2002-> Torsionsgefederte Kupplungsscheibe / torsion damper clutch disc
				2294 501 060		für Motoren mit Zweimassenschwungrad / For engines with dual-mass flywheel	
				6284 600 152		03.2002 - 04.2006	
2.4 TDCi	03.04-	H9FA		6284 600 152		03.2002 - 04.2006	

TRANSIT Kasten / Box 07.06 -

2.3 16V	07.06-	GZFA		3000 951 775	250	XTend Torsionsgefederte Kupplungsscheibe / torsion damper clutch disc
				3151 843 001	KZIS-0	
2.2 TDCi, 63 kW	07.06-	P8FA, QVFA, QWFA		3182 600 110	HHIS-1	Immer erneuern / Renew everytime
2.2 TDCi, 81 kW	07.06-					
2.2 TDCi, 96 kW	07.06-					
2.4 TDCi, 74 kW	07.06-	H9FB, JXFA, PHFA		3151 843 001	KZIS-0	Schaltgetriebe 5 Gang / Manual Transmission, 5-speed
2.4 TDCi, 85 kW	07.06-					
2.4 TDCi, 103 kW	07.06-					

TRANSIT Pritsche / Flatbed 07.06 -

2.3 16V	07.06-	GZFA		3000 951 775	250	XTend Torsionsgefederte Kupplungsscheibe / torsion damper clutch disc
				3151 843 001	KZIS-0	
2.2 TDCi, 63 kW	07.06-	P8FA, QVFA, QWFA		3182 600 110	HHIS-1	Getr. / GBox: VTX75 Immer erneuern / Renew everytime
2.2 TDCi, 81 kW	07.06-					
2.2 TDCi, 96 kW	07.06-					
2.4 TDCi, 74 kW	07.06-	H9FB, JXFA, PHFA		3151 843 001	KZIS-0	Getr. / GBox: MT 75 Schaltgetriebe 5 Gang / Manual Transmission, 5-speed
2.4 TDCi, 85 kW	07.06-					
2.4 TDCi, 103 kW	07.06-					

GOTTWALD

AMK 35

AMK 35		KHDBF6L912		1861 479 032 #	295 10	
				3151 199 001	295GSZ	
					KZIS-3	



CODE



GOTTWALD

AMK 55

AMK 55	KHDF8L413		1882 308 302	420 G420	
			1863 007 102	GR-4	mit Anlauftring / with thrust ring

HANOMAG HENSCHEL

DG 26

DG 26		1859 107 100	GR.II	
		1805 042 000		

F 20

F 20	09.75-	A70		3082 078 032	215 M215	
				1861 582 132 #	215 24 215CB	
		OM615		3082 078 032	215 M215	
				1861 582 132 #	215 24 215CB	
F 20	- 08.75	A70		1882 224 332	228 TK228X	
				1861 574 132 #	228 24 228CPB	
				3082 121 031	228 M228	Nur verbauen, wenn Fahrzeug mit M-Kupplung ausgerüstet ist / Only install if the vehicle is equipped with an M-type clutch
F 20		OM615.917		1861 421 032 #	228 24 228CB	->Chass. 59247313100539
				3151 270 602	KT-0	->Chass. 59247313100539
				1805 041 100		->Chass. 59247313100539
				1882 224 332	228 TK228X	Chass. 59247313100540->
				1861 421 032 #	228 24 228CB	Chass. 59247313100540->
				3082 121 031	228 M228	Chass. 59247313100540-> Nur verbauen, wenn Fahrzeug mit M-Kupplung ausgerüstet ist / Only install if the vehicle is equipped with an M-type clutch
		A60, D301E2		1882 196 005	200 KS200	
				1861 426 032	200 24 200CB	
				3151 270 602	KT-0	
				1805 041 100		
				1861 421 032 #	228 24 228CB	
				3151 270 602	KT-0	
OM615.915		1805 041 100				
		1861 421 032 #	228 24 228CB			
		3151 270 602	KT-0			



CODE



SACHS

Parameter

**HANOMAG HENSCHEL**

F 25							
F 25		OM615.917		1861 421 032 #	228 24 228CB	->Chass. 59352213100797	
				3151 270 602	KT-0	->Chass. 59352213100797	
				1805 041 100		->Chass. 59352213100797	
				1882 224 332	228 TK228X	Chass. 59352213100798->	
				1861 421 032 #	228 24 228CB	Chass. 59352213100798->	
				3082 121 031	228 M228	Chass. 59352213100798-> Nur verbauen, wenn Fahrzeug mit M-Kupplung ausgerüstet ist / Only install if the vehicle is equipped with an M-type clutch	
		A60, D301E2		1882 196 005	200 KS200		
				1861 426 032	200 24 200CB		
				3151 270 602	KT-0		
				1805 041 100			
		A70		1882 224 332	228 TK228X		
				1861 574 132 #	228 24 228CPB		
				3082 121 031	228 M228	Nur verbauen, wenn Fahrzeug mit M-Kupplung ausgerüstet ist / Only install if the vehicle is equipped with an M-type clutch	
		OM615.915		1861 421 032 #	228 24 228CB		
				3151 270 602	KT-0		
				1805 041 100			

F 30							
F 30		OM615.917		1861 421 032 #	228 24 228CB	->Chass. 59447113100290	
				3151 270 602	KT-0	->Chass. 59447113100290	
				1805 041 100		->Chass. 59447113100290	
				1882 224 332	228 TK228X	Chass. 59447113100291->	
				1861 421 032 #	228 24 228CB	Chass. 59447113100291->	
				3082 121 031	228 M228	Chass. 59447113100291-> Nur verbauen, wenn Fahrzeug mit M-Kupplung ausgerüstet ist / Only install if the vehicle is equipped with an M-type clutch	
		A60, D301E2		1882 196 005	200 KS200		
				1861 426 032	200 24 200CB		
				3151 270 602	KT-0		
				1805 041 100			
		A70		1882 224 332	228 TK228X		
				1861 574 132 #	228 24 228CPB		
				3082 121 031	228 M228	Nur verbauen, wenn Fahrzeug mit M-Kupplung ausgerüstet ist / Only install if the vehicle is equipped with an M-type clutch	
		OM615.915		1861 421 032 #	228 24 228CB		
				3151 270 602	KT-0		
				1805 041 100			



CODE



SACHS

Parameter



HANOMAG HENSCHEL

F 35							
F 35		OM615.917	⊗	1861 421 032 #	228 24 228CB	->Chass. 59547113100793	
			⊙	3151 270 602	KT-0	->Chass. 59547113100793	
			∩	1805 041 100		->Chass. 59547113100793	
			⊗	1882 224 332	228 TK228X	Chass. 59547113100794->	
			⊗	1861 421 032 #	228 24 228CB	Chass. 59547113100794->	
			⊗	3082 121 031	228 M228	Chass. 59547113100794-> Nur verbauen, wenn Fahrzeug mit M-Kupplung ausgerüstet ist / Only install if the vehicle is equipped with an M-type clutch	
		A60, D301E2	⊗	1882 196 005	200 KS200		
			⊗	1861 426 032	200 24 200CB		
			⊙	3151 270 602	KT-0		
			∩	1805 041 100			
		A70	⊗	1882 224 332	228 TK228X		
			⊗	1861 574 132 #	228 24 228CPB		
			⊗	3082 121 031	228 M228	Nur verbauen, wenn Fahrzeug mit M-Kupplung ausgerüstet ist / Only install if the vehicle is equipped with an M-type clutch	
		OM615.915	⊗	1861 421 032 #	228 24 228CB		
			⊙	3151 270 602	KT-0		
			∩	1805 041 100			
		D142L	⊗	1878 074 741	250 10 250CB		
			⊙	1859 103 001	GR.II		
			∩	1805 042 000			
		F 36					
F 36		A60, D301E2	⊗	1882 196 005	200 KS200		
			⊗	1861 426 032	200 24 200CB		
			⊙	3151 270 602	KT-0		
			∩	1805 041 100			
		OM615.915	⊗	1861 421 032 #	228 24 228CB		
			⊙	3151 270 602	KT-0		
			∩	1805 041 100			
F 40							
F 40 KA		OM314	⊗	1882 205 234	250 HBX250		
			⊗	1861 291 136	250 10 250GTZ		
		OM615	⊗	1882 224 332	228 TK228X		
			⊗	1861 421 032 #	228 24 228CB		
			⊗	3082 121 031	228 M228	Nur verbauen, wenn Fahrzeug mit M-Kupplung ausgerüstet ist / Only install if the vehicle is equipped with an M-type clutch	



CODE



SACHS

Parameter

**HANOMAG HENSCHEL**

F 45					
F 45		D141L		1861 224 005 #	250 10 250GSZ
				3100 700 101 ◊ 3151 021 001 J 2x 3130 010 200	KTI-5 KTI-1
F 45 B		OM314		1882 205 234	250 HBX250
				1861 291 136	250 10 250GTZ
F 45 Sonder 5-Gang Getriebe / special 5-gear gearbox				1878 074 741	250 10 250CB
				1859 103 001	GR.II
			J	1805 042 000	

F 46					
F 46		D142L1		1878 074 741	250 10 250CB
				1859 103 001	GR.II
			J	1805 042 000	
F 46 DK,KA		OM314		1882 205 234	250 HBX250
				1861 291 136	250 10 250GTZ
F 46 Feuerwehr / fire - brigade vehicle				1882 224 332	228 TK228X
				1861 557 236	228 10 228GSB
F 46 KA		OM615		1882 224 332	228 TK228X
				1861 556 332 ▲	228 10 228RB
				3082 121 031	228 M228

F 55					
F 55		D142L1		1878 074 741	250 10 250CB
				1859 103 001	GR.II
			J	1805 042 000	
F 55 DK,KA		OM314		1882 205 234	250 HBX250
				1861 291 136	250 10 250GTZ
F 55 KA		OM615		1882 224 332	228 TK228X
				1861 421 032 #	228 24 228CB
				3082 121 031	228 M228

F 65					
F 65		D142L2		1878 074 741	250 10 250CB
				1859 103 001	GR.II
			J	1805 042 000	
F 65 DK,KA		OM314		1882 205 234	250 HBX250
				1861 291 136	250 10 250GTZ



CODE



SACHS

Parameter



HANOMAG HENSCHEL

F 66						
F 66		D161L1	⊗	1880 083 132 #	280 G280	
			⊗	1862 039 015 #	280 10 280BZ	
			⊙	1863 100 030	GR-3	mit Anlauftring / with thrust ring

F 75						
F 75		D142L2	⊗	1878 074 741	250 10 250CB	
			⊙	1859 103 001	GR.II	
			⌋	1805 042 000		

F 76						
F 76		D161L1	⊗	1880 083 132 #	280 G280	
			⊗	1862 039 015 #	280 10 280BZ	
			⊙	1863 100 030	GR-3	mit Anlauftring / with thrust ring

F 85						
F 85		D161L2	⊗	1880 083 132 #	280 G280	
			⊗	1862 039 015 #	280 10 280BZ	
			⊙	1863 100 030	GR-3	mit Anlauftring / with thrust ring

F 86						
F 86		D161L2	⊗	1880 083 132 #	280 G280	
			⊗	1862 039 015 #	280 10 280BZ	
			⊙	1863 100 030	GR-3	mit Anlauftring / with thrust ring

F 150 - F 420						
F 150 AK F 150 K F 150 N			⊗	1861 438 234 #	350 10 350WGSZ	
F 161 ... F 191 ... F 201 ... F 221 ... F 261 ...			⊗	1882 308 302	420 G420	
			⊗	1861 206 211 #	420 10 420GS	
			⊙	3151 000 395	KZIS-4	
F 163 (DB-Mot. 320 PS) F 193 SB			⊗	3482 124 534	430 GMF430	
				1882 301 239 ●	420 GF420	
			⊗	1861 410 047	420 10 420/ 210GSZ	
F 193 F 223 AK F 223 K F 223 L F 263 AK F 263 K			⊗	3482 124 522	430 GMF430	
			⊙	3151 027 131 ▲	KZI4,5	
F 420 AK (SA-Betonmischer / Concrete Mixer)			⊗	1882 261 006 #	380 G380N	für Nebenantrieb / For PTO
			⊙	3151 111 032	KZI-6	für Nebenantrieb / For PTO ohne Schmierrohranschluß / Without lubricating pipe connection



CODE



SACHS

Parameter

**HANOMAG HENSCHEL****Garant**

Garant	D28GLA		1861 224 005 #	250 10 250GSZ	
			1859 029 000	GR.I/ ZL	
			1805 042 000		
	D351GL		1878 074 741	250 10 250CB	
			1859 103 001	GR.II	
			1805 042 000		

H 151 - 261

H 151 AK H 151 AK-16-CH				1882 325 132 ▲	380 G380	
				3151 000 395	KZIS-4	
H 161 AK H 161 AS H 161 K H 161 L H 161 S H 191 AK H 191 AK-CH H 191 K H 191 L H 191 LR H 191 SR H 221 AK H 261 AK H 261 K				1882 308 302	420 G420	
				1861 206 211 #	420 10 420GS	
				3151 000 395	KZIS-4	
H 261 (SA-Betonmischer / Concrete Mixer)				1882 261 006 #	380 G380N	für Nebenantrieb / For PTO
				3151 111 032	KZI-6	für Nebenantrieb / For PTO ohne Schmierrohranschluß / Without lubricating pipe connection

HK

HK 22 HKA (SA-Betonmischer / Concrete Mixer)				1882 261 006 #	380 G380N	für Nebenantrieb / For PTO
				3151 111 032	KZI-6	für Nebenantrieb / For PTO ohne Schmierrohranschluß / Without lubricating pipe connection

HS 14 - HS 165

HS 20 TSZ HS 20 TSZA				1882 308 302	420 G420	
				1861 206 211 #	420 10 420GS	
				3151 000 395	KZIS-4	
HS 140 HS 165		520DO+520DG		1882 308 333 ▲	420 G420	
				1861 206 211 #	420 10 420GS	
				1863 007 102	GR-4	mit Anlauftring / with thrust ring

Kurier

Kurier		D28CL		1861 224 005 #	250 10 250GSZ	
				1859 029 000	GR.I/ ZL	
				1805 042 000		



L 28						
L 28 2,5t/3t		D28		1861 224 005 #	250 10 250GSZ	Allrad / All-wheel Drive
				1859 029 000	GR.I/ ZL	Allrad / All-wheel Drive
				1805 042 000		Allrad / All-wheel Drive

Markant						
Markant		D28GLA, D351ML		1861 224 005 #	250 10 250GSZ	
				1859 029 000	GR.I/ ZL	
				1805 042 000		

Mot. D14J,D21J						
Mot. D14J,D21J				1880 071 008 #	225 K225	
				1860 039 025 #	225 10 225Z	
				1863 011 100	GR-2	mit Anlauftring / with thrust ring

HINO

TRUCK						
FS2PLKD				3488 019 133 ⊕	380 GMFZ2/ 380	enthält eine Kupplungsscheibe / This part number includes one clutch disc
				1862 543 031 ▽	380 10 380WGVZ	Lose Kupplungsscheibe / Loose clutch disc
				3100 023 031 ◊ 3151 264 031 ◎ 3180 001 008	KZIZ-5 KZIZ-5	In 3483/3488 enthalten / Contained in 3483, 3488

IVECO

Daily 20...						
29 L 9	05.99-	8140.43B, 8140.43C, 8140.63.		3000 951 026	235 10	
29 L 9 V	05.99-			3083 039 031	MFZ235X	
29 L 11	05.99-			1878 002 072	235VTB	
29 L 11 V	05.99-			3151 600 529	KZISZ-2	
29 L 10	09.02-	F1AE0481		3400 700 433 ■	235 10	Getriebenummer / Transmission Number: S5-200 AHJA14A1 / AHJA64A1 / ALJA41A1 / ALJA41AA / ALJAV1A1
		F1AE0481A		3400 700 514 ☉■	280 10	XTend Schaltgetriebe, automatisch betätigt / Automated Manual Transmission Nur zusammen verbauen / Only install together
			6594 000 054	280 280Z	nur als Ersatz für angegebene OE-Nr. / only for the listed OE-Numbers	
29 L 10 V	09.02-	F1AE0481		3400 700 433 ■	235 10	Getriebenummer / Transmission Number: S5-200 ALJA41A2 / ALJA42A2 / ALJA43A2
		F1AE0481A		3400 700 514 ☉■	280 10	XTend Schaltgetriebe, automatisch betätigt / Automated Manual Transmission Nur zusammen verbauen / Only install together
			6594 000 054	280 280Z	nur als Ersatz für angegebene OE-Nr. / only for the listed OE-Numbers	
29 L 12	09.02-	F1AE0481		3400 700 433 ■	235 10	Getriebenummer / Transmission Number: S5-200 AHKA64A1 / ALKA41A1 / ALLA51A1
		F1AE0481B		3400 700 514 ☉■	280 10	XTend Schaltgetriebe, automatisch betätigt / Automated Manual Transmission Nur zusammen verbauen / Only install together
			6594 000 054	280 280Z	nur als Ersatz für angegebene OE-Nr. / only for the listed OE-Numbers	




IVECO

Daily 20...

29 L 12 V	09.02 -	F1AE0481		3400 700 433	235 10	Getriebenummer / Transmission Number: S5-200 ALKA41A2 / ALKA42A2 / ALLA52A2
		F1AE0481B		3400 700 514	280 10	XTend Schaltgetriebe, automatisch betätigt / Automated Manual Transmission Nur zusammen verbauen / Only install together
				6594 000 054	280 280Z	nur als Ersatz für angegebene OE-Nr. / only for the listed OE-Numbers
29L14, 29L14 /P, 29L14 D, 29L14 D/P 29L14 C, 29L14 C/P, 29L14 V, 29L14 V/P	05.06 -	F1AE0481HA		3400 700 514	280 10	XTend Schaltgetriebe, automatisch betätigt / Automated Manual Transmission Nur zusammen verbauen / Only install together
	05.06 -			6594 000 054	280 280Z	nur als Ersatz für angegebene OE-Nr. / only for the listed OE-Numbers

Daily 30...

30-8, 53 kW	01.78 - 12.89	8140.61		3000 434 001 ⊗ 1850 480 049 ⊗ 1862 977 001 ⊙ 3151 065 031	240 10 M240 240CB KZI-1	Getriebenummer / Transmission Number: 2815 10011131 / 10011132 / 10011231 / 10011232 / 10011237 / 10016132 / 10016232
30-8, 55-60 kW	01.92 - 08.98	8140.67F		3000 951 026 ⊗ 3083 039 031 ⊗ 1878 002 072 ⊙ 3151 600 529	235 10 MFZ235X 235VTB KZISZ-2	Getriebenummer / Transmission Number: 2826.5 14911111 / 14911117 / 14911211 / 14911215 / 14911217 / 14916111 / 14916211
		8140.07		3000 951 026 ⊗ 3083 039 031 ⊗ 1878 002 072 ⊙ 3151 600 529	235 10 MFZ235X 235VTB KZISZ-2	Getriebenummer / Transmission Number: 2819.5 12911235 / 12911237 / 12916135 / 12916235
				3000 434 001 ⊗ 1850 480 049 ⊗ 1862 977 001 ⊙ 3151 065 031	240 10 M240 240CB KZI-1	->Chass. 2926609 Getriebenummer / Transmission Number: 2819.5 12910211 / 12911111 / 12911112 / 12911117 / 12911131 / 12911211 / 12911212 / 12911217 / 12911231 / 12916112 / 12916131 / 12916212 / 12916231
				3000 951 026 ⊗ 3083 039 031 ⊗ 1878 002 072 ⊙ 3151 600 529	235 10 MFZ235X 235VTB KZISZ-2	Chass. 2926610-> Getriebenummer / Transmission Number: 2819.5 12910211 / 12911111 / 12911112 / 12911117 / 12911131 / 12911211 / 12911212 / 12911217 / 12911231 / 12916112 / 12916131 / 12916212 / 12916231
30-8, 60 kW 30-8, 62 kW, 3,17 t	01.96 - 08.98	8140.61		3000 434 001 ⊗ 1850 480 049 ⊗ 1862 977 001 ⊙ 3151 065 031	240 10 M240 240CB KZI-1	Getriebenummer / Transmission Number: 2815 10011131 / 10011132 / 10011231 / 10011232 / 10011237 / 10016132 / 10016232
	09.98 -	8140.67F		3000 951 026 ⊗ 3083 039 031 ⊗ 1878 002 072 ⊙ 3151 600 529	235 10 MFZ235X 235VTB KZISZ-2	Getriebenummer / Transmission Number: 2826.5 14911111 / 14911117 / 14911211 / 14911215 / 14911217 / 14916111 / 14916211
30-8, 62 kW, 2,8 t	09.98 -	8140.67F		3000 951 026 ⊗ 3083 039 031 ⊗ 1878 002 072 ⊙ 3151 600 529	235 10 MFZ235X 235VTB KZISZ-2	Getriebenummer / Transmission Number: 2826.5 14911111 / 14911117 / 14911211 / 14911215 / 14911217 / 14916111 / 14916211
30-8 V 30-8 V,30-8 C, 60 kW 30-8 V,30-8 C, 62 kW	09.98 - 01.96 - 08.98 09.98 -	8140.67F		3000 951 026 ⊗ 3083 039 031 ⊗ 1878 002 072 ⊙ 3151 600 529	235 10 MFZ235X 235VTB KZISZ-2	Getriebenummer / Transmission Number: 2826.5 14914111 / 14914117 / 14914211 / 14914217 / 14915111 / 14915211
30-8 V,30-8 C, 53 kW	01.78 - 12.89	8140.61		3000 434 001 ⊗ 1850 480 049 ⊗ 1862 977 001 ⊙ 3151 065 031	240 10 M240 240CB KZI-1	Getriebenummer / Transmission Number: 2815 10014131 / 10014132 / 10014137 / 10014231 / 10014232 / 10014237 / 10015131 / 10015132 / 10015232



Daily 30...

30-8 V,30-8 C, 55-60 kW	01.89-08.98	8140.67F		3000 951 026 3083 039 031 1878 002 072 3151 600 529	235 10 MFZ235X 235VTB KZISZ-2	Getriebenummer / Transmission Number: 2826.5 14914111 / 14914117 / 14914211 / 14914217 / 14915111 / 14915211
		8140.07		3000 951 026 3083 039 031 1878 002 072 3151 600 529	235 10 MFZ235X 235VTB KZISZ-2	Getriebenummer / Transmission Number: 2819.5 12914137 / 12914235 / 12915135
				3000 434 001 1850 480 049 1862 977 001 3151 065 031	240 10 M240 240CB KZI-1	Getriebenummer / Transmission Number: 2819.5 12914215
				3000 434 001 1850 480 049 1862 977 001 3151 065 031	240 10 M240 240CB KZI-1	->Chass. 2926609 Getriebenummer / Transmission Number: 2819.5 12914111 / 12914112 / 12914117 / 12914131 / 12914211 / 12914212 / 12914217 / 12914231 / 12915111 / 12915112 / 12915131 / 12915211 / 12915212 / 12915231
				3000 951 026 3083 039 031 1878 002 072 3151 600 529	235 10 MFZ235X 235VTB KZISZ-2	Chass. 2926610-> Getriebenummer / Transmission Number: 2819.5 12914111 / 12914112 / 12914117 / 12914131 / 12914211 / 12914212 / 12914217 / 12914231 / 12915111 / 12915112 / 12915131 / 12915211 / 12915212 / 12915231
35-8, 53 kW	01.78-12.89	8140.61		3000 434 001 1850 480 049 1862 977 001 3151 065 031	240 10 M240 240CB KZI-1	Getriebenummer / Transmission Number: 2815 10031131 / 10031132 / 10031137 / 10031224 / 10031231 / 10031232 / 10031237 / 10031324 / 10031331 / 10031332 / 10031337 / 10036131 / 10036132 / 10036137 / 10036231 / 10036232 / 10036237
35-8, 55-60 kW	01.89-08.98	8140.67		3000 951 026 3083 039 031 1878 002 072 3151 600 529	235 10 MFZ235X 235VTB KZISZ-2	Getriebenummer / Transmission Number: 2826.5 14930304 / 14931104 / 14931111 / 14931115 / 14931204 / 14931211 / 14931215 / 14931217 / 14931304 / 14931311 / 14931317 / 14931411 / 14936111 / 14936204 / 14936211 / 14936215 / 14936217 / 15931111
		8140.07		3000 951 026 3083 039 031 1878 002 072 3151 600 529	235 10 MFZ235X 235VTB KZISZ-2	Getriebenummer / Transmission Number: 2819.5 12931124 / 12936135 / 12936235 / 12936237 / 12931135 / 12931205 / 12931224 / 12931235 / 12931324 / 12931335 / 12931337 / 12931412
				3000 434 001 1850 480 049 1862 977 001 3151 065 031	240 10 M240 240CB KZI-1	->Chass. 2926609 Getriebenummer / Transmission Number: 2819.5 12931102 / 12931104 / 12931111 / 12931112 / 12931117 / 12931131 / 12931431 / 12936111 / 12936112 / 12936117 / 12936131 / 12936211 / 12936212 / 12936217 / 12936231 / 12931202 / 12931204 / 12931211 / 12931212 / 12931215 / 12931217 / 12931231 / 12931304 / 12931305 / 12931311 / 12931312 / 12931317 / 12931331
				3000 951 026 3083 039 031 1878 002 072 3151 600 529	235 10 MFZ235X 235VTB KZISZ-2	Chass. 2926610-> Getriebenummer / Transmission Number: 2819.5 12931102 / 12931104 / 12931111 / 12931112 / 12931117 / 12931131 / 12931431 / 12936111 / 12936112 / 12936117 / 12936131 / 12936211 / 12936212 / 12936217 / 12936231 / 12931202 / 12931204 / 12931211 / 12931212 / 12931215 / 12931217 / 12931231 / 12931304 / 12931305 / 12931311 / 12931312 / 12931317 / 12931331
35-8, 62 kW	09.98-	8140.67		3000 951 026 3083 039 031 1878 002 072 3151 600 529	235 10 MFZ235X 235VTB KZISZ-2	Getriebenummer / Transmission Number: 2826.5 14930304 / 14931104 / 14931111 / 14931115 / 14931204 / 14931211 / 14931215 / 14931217 / 14931304 / 14931311 / 14931317 / 14931411 / 14936111 / 14936204 / 14936211 / 14936215 / 14936217
35-8 K	09.98-	8140.67		3000 951 026 3083 039 031 1878 002 072 3151 600 529	235 10 MFZ235X 235VTB KZISZ-2	Getriebenummer / Transmission Number: 2826.5 14930304 / 14931104 / 14931111 / 14931115 / 14931204 / 14931211 / 14931215 / 14931217 / 14931304 / 14931311 / 14931317 / 14931411 / 15931111
35-8 V,35-8 C, 53 kW	01.78-12.89	8140.61		3000 434 001 1850 480 049 1862 977 001 3151 065 031	240 10 M240 240CB KZI-1	Getriebenummer / Transmission Number: 2815 10034131 / 10034132 / 10034137 / 10034224 / 10034231 / 10034232 / 10034237 / 10035231 / 10035232 / 10035237



IVECO

Daily 30...

35-8 V,35-8 C, 55-60 kW	01.91 - 08.98	8140.67F		3000 951 026 3083 039 031 1878 002 072 3151 600 529	235 10 MFZ235X 235VTB KZISZ-2	Getriebenummer / Transmission Number: 2826.5 14934104 / 14934111 / 14934204 / 14934205 / 14934211 / 14934212 / 14934215 / 14934217 / 14935211 / 14935215
		8140.07		3000 951 026 3083 039 031 1878 002 072 3151 600 529	235 10 MFZ235X 235VTB KZISZ-2	Getriebenummer / Transmission Number: 2819.5 12934124 / 12934224 / 12934235 / 12934237 / 12935235 / 12935237
				3000 434 001 1850 480 049 1862 977 001 3151 065 031	240 10 M240 240CB KZI-1	Getriebenummer / Transmission Number: 2819.5 12934205 / 12935215
				3000 434 001 1850 480 049 1862 977 001 3151 065 031	240 10 M240 240CB KZI-1	->Chass. 2926609 Getriebenummer / Transmission Number: 2819.5 12934104 / 12934111 / 12934112 / 12934117 / 12934131 / 12934204 / 12934211 / 12934212 / 12934215 / 12934217 / 12934231 / 12935211 / 12935212 / 12935217 / 12935231
				3000 951 026 3083 039 031 1878 002 072 3151 600 529	235 10 MFZ235X 235VTB KZISZ-2	Chass. 2926610-> Getriebenummer / Transmission Number: 2819.5 12934104 / 12934111 / 12934112 / 12934117 / 12934131 / 12934204 / 12934211 / 12934212 / 12934215 / 12934217 / 12934231 / 12935211 / 12935212 / 12935217 / 12935231
35-8 V,35-8 C, 62 kW	09.98 -	8140.67F		3000 951 026 3083 039 031 1878 002 072 3151 600 529	235 10 MFZ235X 235VTB KZISZ-2	Getriebenummer / Transmission Number: 2826.5 14934104 / 14934111 / 14934204 / 14934205 / 14934211 / 14934212 / 14934215 / 14934217 / 14935211 / 14935215
35-10, 68 kW	01.85 - 12.89	8140.21		3400 700 429 3482 907 001 1862 967 001 3151 065 031	265 10 MF265 265CE KZI-1	Getriebenummer / Transmission Number: 2822 10311111 / 10311112 / 10311117 / 10311211 / 10311212 / 10311217 / 10311304 / 10311311 / 10311312 / 10311317 / 10316211
				3400 700 429 3482 907 001 1862 967 001 3151 065 031	265 10 MF265 265CE KZI-1	Getriebenummer / Transmission Number: 2824 10310311
35-10, 80 kW	01.89 - 12.96	8140.47R		3400 700 432	280 10 280/ Z	Getr. / GBox: 2826.5



CODE



SACHS

Parameter



IVECO

Daily 30...

35-10, 68-76 kW	01.89 - 12.96	8140.47R		3400 117 701 3482 998 701 1878 997 101 3151 600 529	265 10 MFZ265 265VTP KZISZ-2	Getriebeummer / Transmission Number: 2826.5 13810312 / 13811112 / 13811212 / 13811217 / 13811312 / 13811317 / 13816112 / 13816212 / 13816217
		8140.97		3400 117 701 3482 998 701 1878 997 101 3151 600 529	265 10 MFZ265 265VTP KZISZ-2	Getriebeummer / Transmission Number: 2826.5 12976112
				3000 951 026 3083 039 031 1878 002 072 3151 600 529	235 10 MFZ235X 235VTB KZISZ-2	Getriebeummer / Transmission Number: 2826.5 12971112 / 12971212 / 12971312 / 12971317 / 12976212
		8140.25S		3000 951 026 3083 039 031 1878 002 072 3151 600 529	235 10 MFZ235X 235VTB KZISZ-2	Getriebeummer / Transmission Number: 2826.5 13011137
		8140.27S		3000 951 026 3083 039 031 1878 002 072 3151 600 529	235 10 MFZ235X 235VTB KZISZ-2	Getriebeummer / Transmission Number: 2826.5 13010131 / 13010231 / 13010331 / 13010431 / 13011131 / 13011135 / 13011224 / 13011231 / 13011235 / 13011237 / 13011315 / 13011324 / 13011331 / 13011337 / 13011412 / 13011431 / 13016131 / 13016135 / 13016231 / 13016235 / 13016237
				3400 117 701 3482 998 701 1878 997 101 3151 600 529	265 10 MFZ265 265VTP KZISZ-2	für / for: Euro2 Getriebeummer / Transmission Number: 2826.5 13010131 / 13010231 / 13010331 / 13010431 / 13011131 / 13011231 / 13011331 / 13011431 / 13016131 / 13016231
				3400 700 429 3482 907 001 1862 967 001 3151 065 031	265 10 MFZ265 265CE KZI-1	->Chass. 5928512 Getriebeummer / Transmission Number: 2826.5 13010211 / 13010217 / 13010311 / 13010411 / 13010417 / 13011111 / 13011112 / 13011115 / 13011117 / 13011204 / 13011211 / 13011212 / 13011215 / 13011217 / 13011304 / 13011311 / 13011312 / 13011317 / 13016111 / 13016112 / 13016115 / 13016117 / 13016211 / 13016212 / 13016215 / 13016217
	3000 951 026 3083 039 031 1878 002 072 3151 600 529	235 10 MFZ235X 235VTB KZISZ-2	Chass. 5928513-> Getriebeummer / Transmission Number: 2826.5 13010211 / 13010217 / 13010311 / 13010411 / 13010417 / 13011111 / 13011112 / 13011115 / 13011117 / 13011204 / 13011211 / 13011212 / 13011215 / 13011217 / 13011304 / 13011311 / 13011312 / 13011317 / 13016111 / 13016112 / 13016115 / 13016117 / 13016211 / 13016212 / 13016215 / 13016217			
35-10, 76 kW	01.96-	8140.23		3000 951 026 3083 039 031 1878 002 072 3151 600 529	235 10 MFZ235X 235VTB KZISZ-2	Getriebeummer / Transmission Number: 2826.5 15030111 / 15030211 / 15030311 / 15030411 / 15031111 / 15031115 / 15031117 / 15031204 / 15031211 / 15031215 / 15031217 / 15031304 / 15031311 / 15031315 / 15031317 / 15031411 / 15036111 / 15036204 / 15036211 / 15036215 / 15036217 / 15036311 / 15631211
				3400 700 432	280 10 280/ Z	Getriebeummer / Transmission Number: 2826.5 15631231
				3400 700 444	265 10	Getriebeummer / Transmission Number: 2826.5 15030131 / 15030231 / 15030331 / 15030431 / 15031131 / 15031224 / 15031231 / 15031324 / 15031331 / 15031424 / 15031431 / 15036131 / 15036224 / 15036231 / 15036331
		8140.47R		3400 700 432	280 10 280/ Z	Getriebeummer / Transmission Number: 2826.5 15531211 / 15531217 / 15531317
35-10 K	01.97-	8140.23		3000 951 026 3083 039 031 1878 002 072 3151 600 529	235 10 MFZ235X 235VTB KZISZ-2	Getriebeummer / Transmission Number: 2826.5 15030111 / 15030211 / 15030311 / 15031111 / 15031117 / 15031204 / 15031211 / 15031215 / 15031217 / 15031304 / 15031311 / 15031317 / 15031411 / 15036111 / 15036204 / 15036211 / 15036215 / 15036217 / 15036311



CODE



SACHS

Parameter



IVECO

Daily 30...

35-10 V,35-10 C, 68 kW, 2445 ccm	01.85 - 12.89	8140.21		3400 700 429 3482 907 001 1862 967 001 3151 065 031	265 10 MFZ265 265CE KZI-1	Getriebeummer / Transmission Number: 2822 10314204 / 10314211 / 10314212 / 10314217 / 10314411 / 10314412 / 10314417 / 10315211 / 10315212
		8140.27S		3000 951 026 3083 039 031 1878 002 072 3151 600 529	235 10 MFZ235X 235VTB KZISZ-2	Getriebeummer / Transmission Number: 2826.5 13017231
				3400 117 701 3482 998 701 1878 997 101 3151 600 529	265 10 MFZ265 265VTP KZISZ-2	für / for: Euro2 Getriebeummer / Transmission Number: 2826.5 13017231
35-10 V,35-10 C, 68 kW, 2499 ccm	09.96 - 08.98	8140.97		3000 951 026 3083 039 031 1878 002 072 3151 600 529	235 10 MFZ235X 235VTB KZISZ-2	Getr. / GBox: 2826.5 12974212 / 12974217
35-10 V,35-10 C, 76 kW	01.96 -	8140.23		3000 951 026 3083 039 031 1878 002 072 3151 600 529	235 10 MFZ235X 235VTB KZISZ-2	Getriebeummer / Transmission Number: 2826.5 15034111 / 15034204 / 15034211 / 15034215 / 15034217 / 15034404 / 15034411 / 15034417 / 15035211 / 15035217
				3400 700 444	265 10	Getriebeummer / Transmission Number: 2826.5 15034131 / 15034224 / 15034231 / 15034424 / 15034431
35-10 V,35-10 C, 76-80 kW	01.89 - 08.98	8140.47R		3400 700 432	280 10 280/ Z	Getriebeummer / Transmission Number: 2826.5 15534211 / 15534212 / 15534217 / 15534411 / 15534417 / 15535212
				3400 117 701 3482 998 701 1878 997 101 3151 600 529	265 10 MFZ265 265VTP KZISZ-2	Getriebeummer / Transmission Number: 2826.5 13810217 / 13810417 / 13814212 / 13814217 / 13814412 / 13814417 / 13815212 / 13817212
		8140.97		3000 951 026 3083 039 031 1878 002 072 3151 600 529	235 10 MFZ235X 235VTB KZISZ-2	Getriebeummer / Transmission Number: 2826.5 12974212 / 12974217
		8140.23		3000 951 026 3083 039 031 1878 002 072 3151 600 529	235 10 MFZ235X 235VTB KZISZ-2	Getriebeummer / Transmission Number: 2826.5 15034111 / 15034204 / 15034211 / 15034215 / 15034217 / 15034404 / 15034411 / 15034417 / 15035211 / 15035217
		8140.27S		3000 951 026 3083 039 031 1878 002 072 3151 600 529	235 10 MFZ235X 235VTB KZISZ-2	Getriebeummer / Transmission Number: 2826.5 13014131 / 13014224 / 13014231 / 13014233 / 13014235 / 13014237 / 13014424 / 13014431 / 13014437 / 13015231 / 13015235 / 13015237
				3400 117 701 3482 998 701 1878 997 101 3151 600 529	265 10 MFZ265 265VTP KZISZ-2	für / for: Euro2 Getriebeummer / Transmission Number: 2826.5 13014131 / 13014231 / 13014233 / 13014431 / 13015231
				3400 700 429 3482 907 001 1862 967 001 3151 065 031	265 10 MFZ265 265CE KZI-1	->Chass. 5928512 Getriebeummer / Transmission Number: 2826.5 13014111 / 13014204 / 13014211 / 13014212 / 13014213 / 13014215 / 13014217 / 13014404 / 13014411 / 13014412 / 13014417 / 13015211 / 13015212 / 13015217
				3000 951 026 3083 039 031 1878 002 072 3151 600 529	235 10 MFZ235X 235VTB KZISZ-2	Chass. 5928513-> Getriebeummer / Transmission Number: 2826.5 13014111 / 13014204 / 13014211 / 13014212 / 13014213 / 13014215 / 13014217 / 13014404 / 13014411 / 13014412 / 13014417 / 13015211 / 13015212 / 13015217
35-12, 85 kW	01.90 - 04.96	8140.47		3400 117 701 3482 998 701 1878 997 101 3151 600 529	265 10 MFZ265 265VTP KZISZ-2	Getriebeummer / Transmission Number: 2826.5 13110131 / 13110211 / 13110231 / 13110311 / 13110312 / 13110331 / 13110411 / 13110412 / 13110431 / 13111111 / 13111112 / 13111117 / 13111131 / 13111204 / 13111211 / 13111212 / 13111217 / 13111224 / 13111231 / 13111304 / 13111311 / 13111312 / 13111317 / 13111324 / 13111331 / 13111337 / 13111411 / 13111412 / 13111417 / 13111431 / 13111437 / 13116111 / 13116112 / 13116131 / 13116211 / 13116212 / 13116231 / 13116237 / 13116312 / 13116331 / 13116337
35-12, 90 kW	05.96 -	8140.43		3400 700 432	280 10 280/ Z	Getriebeummer / Transmission Number: 2826.5 15130311 / 15130411 / 15131111 / 15131204 / 15131211 / 15131217 / 15131304 / 15131311 / 15131317 / 15131411 / 15131417



CODE



SACHS


Parameter



IVECO

Daily 30...

35-12 K	09.96 - 08.98	8140.43		3400 700 432	280 10 280/ Z	Getriebenummer / Transmission Number: 2826.5 15130311 / 15130411 / 15131111 / 15131204 / 15131211 / 15131217 / 15131304 / 15131311 / 15131317 / 15131411 / 15131417 / 15136111 / 15136211 / 15136311 / 15136317
35-12 V, 35-12 C	01.90 - 04.96	8140.43		3400 700 432	280 10 280/ Z	Getriebenummer / Transmission Number: 2826.5 15134204 / 15134211 / 15134217 / 15134404 / 15134411 / 15134417 / 15135211 / 15434211 / 15434411 / 15435211
		8140.47		3400 117 701 ⊗ 3482 998 701 ⊙ 1878 997 101 ⊖ 3151 600 529	265 10 MFZ265 265VTP KZISZ-2	Getriebenummer / Transmission Number: 2826.5 13114131 / 13114204 / 13114211 / 13114212 / 13114217 / 13114224 / 13114231 / 13114237 / 13114411 / 13114412 / 13114417 / 13114424 / 13114431 / 13114437 / 13115211 / 13115212 / 13115217 / 13115231
35 C 10 , 35 S 10	09.02 -	F1AE0481		3400 700 433	235 10	Getriebenummer / Transmission Number: S5-200 AEJA14A1 / AEJB65A1 / AMJA11A1 / AMJA14A1 / AMJA64A1 / AMJA65A1
		F1AE0481A		3400 700 514	280 10	XTend Schaltgetriebe, automatisch betätigt / Automated Manual Transmission Nur zusammen verbauen / Only install together
				6594 000 054	280 280Z	nur als Ersatz für angegebene OE-Nr. / only for the listed OE-Numbers
35 C 10 V , 35 S 10 V	09.02 -	F1AE0481		3400 700 433	235 10	Getriebenummer / Transmission Number: S5-200 AGJB43A2 / ANJA41A1 / ANJA42A2 / ANJA42AB
		F1AE0481A		3400 700 514	280 10	XTend Schaltgetriebe, automatisch betätigt / Automated Manual Transmission Nur zusammen verbauen / Only install together
				6594 000 054	280 280Z	nur als Ersatz für angegebene OE-Nr. / only for the listed OE-Numbers
35 C 12 , 35 S 12	09.02 -	F1AE0481		3400 700 433	235 10	Getriebenummer / Transmission Number: S5-200 AEKA14A1 / AEKA14AA / AEKA64A1 / AEKB11A1 / AEKB14A1 / AEKB17A1 / AEKB65A1 / AEKB67A1 / AMKA14A1 / AMKA15A1 / AMKA64A1
		F1AE0481B		3400 700 514	280 10	XTend Schaltgetriebe, automatisch betätigt / Automated Manual Transmission Nur zusammen verbauen / Only install together
				6594 000 054	280 280Z	nur als Ersatz für angegebene OE-Nr. / only for the listed OE-Numbers
35 C 12 V, 35 S 12 V	09.02 -	F1AE0481		3400 700 433	235 10	Getriebenummer / Transmission Number: S5-200 AGKA43A2 / AGKB43A2 / AGKB46A2 / AGKC43A2 / AGKC46A2 / ANKA42A2 / ANKA43A2 / ANKA43AB / ANKAV1A1 / ANLA51A1 / ANLA52A2 / ANLC52A2
		F1AE0481B		3400 700 514	280 10	XTend Schaltgetriebe, automatisch betätigt / Automated Manual Transmission Nur zusammen verbauen / Only install together
				6594 000 054	280 280Z	nur als Ersatz für angegebene OE-Nr. / only for the listed OE-Numbers
35 S 9, 35 C 9 35 S 9 V, 35 C 9 V	05.99 - 05.99 -	8140.43		3000 951 026 ⊗ 3083 039 031 ⊙ 1878 002 072 ⊖ 3151 600 529	235 10 MFZ235X 235VTB KZISZ-2	Getr. / GBox: S5.200
35 S 11 V, 35 C 11 V 35 S 11, 35 C 11	05.99 - 05.99 -	8140.43C		3000 951 026 ⊗ 3083 039 031 ⊙ 1878 002 072 ⊖ 3151 600 529	235 10 MFZ235X 235VTB KZISZ-2	Getr. / GBox: S5.200
35S14, 35S14 /P, 35S14 D, 35S14 D/P 35S14 C, 35S14 C/P, 35S14 V, 35S14 V/P	05.06 - 05.06 -	F1AE0481HA		3400 700 514	280 10	XTend Schaltgetriebe, automatisch betätigt / Automated Manual Transmission Nur zusammen verbauen / Only install together
				6594 000 054	280 280Z	nur als Ersatz für angegebene OE-Nr. / only for the listed OE-Numbers
35 S 15 V, 35 C 15 V	11.02 -	8140.43N		3400 700 432	280 10 280/ Z	Getriebenummer / Transmission Number: S6-300 A6HA41B1 / A6HA42B1 / A6HA42B2 / A6HA43B2 / A6HA43B3 / A6HA43BB / A6HA44B2 / A6HA44B3 / A6HA44BB / A6HA44BC / A6HAV2B2 / A6HAV3B2 / A6HAV4B2 / A6HB41B1 / A6HB42B2 / A6HB43B2 / A6HB43B3 / A6HB44B2 / A6HB44B3 / A6HB44BC



Daily 30...						
35 S 15, 35 C 15	11.01 -	8140.43N		3400 700 432	280 10 280/ Z	

Daily 40...						
40C10, 40C10 D, 40S10 40C10 V 40C12, 40C12 /P, 40C12 D, 40C12 D/P 40C12 V, 40C14 V/P	05.06 -	F1AE0481FA, F1AE0481GA		3400 700 514	280 10	XTend Schaltgetriebe, automatisch betätigt / Automated Manual Transmission Nur zusammen verbauen / Only install together
	05.06 -			6594 000 054	280 280Z	nur als Ersatz für angegebene OE-Nr. / only for the listed OE-Numbers
40-8	01.83 - 06.89	8140.61.200		3000 434 001 1850 480 049 1862 977 001 3151 065 031	240 10 M240 240CB KZI-1	
40-10 40-10 V, 68 kW	01.85 - 12.89 01.85 - 12.89	8140.27S		3400 700 429 3482 907 001 1862 967 001 3151 065 031	265 10 MF265 265CE KZI-1	Nur zusammen verbauen / Only install together
40-10 V, 76 kW	01.90 - 04.96	8140		3000 951 026 3083 039 031 1878 002 072 3151 600 529	235 10 MFZ235X 235VTB KZISZ-2	03.1990->
		8140.27.2720		3400 700 429 3482 907 001 1862 967 001 3151 065 031	265 10 MF265 265CE KZI-1	Nur zusammen verbauen / Only install together
40-10 WV,40-10 WC	01.97 -	8140.23		3000 951 026 3083 039 031 1878 002 072 3151 600 529	235 10 MFZ235X 235VTB KZISZ-2	Getriebeummer / Transmission Number: 2826.5 15214104 / 15214111 / 15214117 / 15215111
45-10, 68 kW	01.85 - 12.89	8140.21		3400 700 429 3482 907 001 1862 967 001 3151 065 031	265 10 MF265 265CE KZI-1	Getriebeummer / Transmission Number: 2824 10331217 / 10331304 / 10331311 / 10331312 / 10331317 / 10331211 / 10331212
45-10, 76 kW, Pritsche/Fahrgestell 45-10, 76 kW, Kipper	01.89 - 04.96 01.92 - 04.96	8140.27S		3000 951 026 3083 039 031 1878 002 072 3151 600 529	235 10 MFZ235X 235VTB KZISZ-2	Getriebeummer / Transmission Number: 2826.5 13031224 / 13031231 / 13031324 / 13031331
				3400 700 429 3482 907 001 1862 967 001 3151 065 031	265 10 MF265 265CE KZI-1	->Chass. 5928512 Getriebeummer / Transmission Number: 2826.5 13031211 / 13031212 / 13031304 / 13031311 / 13031312 / 13031204
				3000 951 026 3083 039 031 1878 002 072 3151 600 529	235 10 MFZ235X 235VTB KZISZ-2	Chass. 5928513-> Getriebeummer / Transmission Number: 2826.5 13031211 / 13031212 / 13031304 / 13031311 / 13031312 / 13031204
45-10 V, 68 kW	01.85 - 12.89	8140.21		3400 700 429 3482 907 001 1862 967 001 3151 065 031	265 10 MF265 265CE KZI-1	Getriebeummer / Transmission Number: 2824 10334204 / 10334211 / 10334212 / 10334217 / 10334404
45-10 V, 76 kW	01.89 - 04.96	8140.27S		3000 951 026 3083 039 031 1878 002 072 3151 600 529	235 10 MFZ235X 235VTB KZISZ-2	Getriebeummer / Transmission Number: 2826.5 13034224 / 13034231 / 13034424 / 13034431
				3400 700 429 3482 907 001 1862 967 001 3151 065 031	265 10 MF265 265CE KZI-1	->Chass. 5928512 Getriebeummer / Transmission Number: 2826.5 13034204 / 13034211 / 13034212 / 13034404 / 13034411 / 13034412
				3000 951 026 3083 039 031 1878 002 072 3151 600 529	235 10 MFZ235X 235VTB KZISZ-2	Chass. 5928513-> Getriebeummer / Transmission Number: 2826.5 13034204 / 13034211 / 13034212 / 13034404 / 13034411 / 13034412
49-10, 68 kW	01.85 - 12.89	8140.21		3400 700 429 3482 907 001 1862 967 001 3151 065 031	265 10 MF265 265CE KZI-1	Getriebeummer / Transmission Number: 2822 10350211 / 10350304 / 10350311 / 10350404 / 10350411 / 10351211 / 10351212 / 10351215 / 10351217 / 10351304 / 10351311 / 10351312 / 10351317



CODE



SACHS


Parameter



IVECO

Daily 40...

49-10, 76 kW, 2499 ccm	01.89 - 04.96	8140.47R		3400 117 701 3482 998 701 1878 997 101 3151 600 529	265 10 MFZ265 265VTP KZISZ-2	Getriebenummer / Transmission Number: 2826.5 13851212
		8140.27S		3000 951 026 3083 039 031 1878 002 072 3151 600 529	235 10 MFZ235X 235VTB KZISZ-2	Getriebenummer / Transmission Number: 2826.5 13050231 / 13050331 / 13050415 / 13050424 / 13050431 / 13050435 / 13051224 / 13051231 / 13051235 / 13051237 / 13051324 / 13051331 / 13051335 / 13051337 / 13051531 / 13056224 / 13056231 / 13056237 / 13056304 / 13056324 / 13056331
				3400 117 701 3482 998 701 1878 997 101 3151 600 529	265 10 MFZ265 265VTP KZISZ-2	für / for: Euro2 Getriebenummer / Transmission Number: 2826.5 13050231 / 13050331 / 13050431 / 13051231 / 13051331 / 13051531 / 13056231 / 13056331
				3400 700 429 3482 907 001 1862 967 001 3151 065 031	265 10 MF265 265CE KZI-1	->Chass. 5928512 Getriebenummer / Transmission Number: 2826.5 13050211 / 13050304 / 13050311 / 13050404 / 13050411 / 13051204 / 13051211 / 13051212 / 13051215 / 13051217 / 13051304 / 13051311 / 13051312 / 13051315 / 13051317 / 13056212 / 13056312
				3000 951 026 3083 039 031 1878 002 072 3151 600 529	235 10 MFZ235X 235VTB KZISZ-2	Chass. 5928513-> Getriebenummer / Transmission Number: 2826.5 13050211 / 13050304 / 13050311 / 13050404 / 13050411 / 13051204 / 13051211 / 13051212 / 13051215 / 13051217 / 13051304 / 13051311 / 13051312 / 13051315 / 13051317 / 13056212 / 13056312
49-10, 76 kW, 2798 ccm	05.96 -	8140.23		3000 951 026 3083 039 031 1878 002 072 3151 600 529	235 10 MFZ235X 235VTB KZISZ-2	Getriebenummer / Transmission Number: 2826.5 15056204 / 15056211 / 15056304 / 15056311 / 15050304 / 15050404 / 15050411 / 15051204 / 15051211 / 15051215 / 15051217 / 15051304 / 15051311 / 15051315 / 15051317 / 15051411 / 15051511
49-10 K, 2499 ccm	01.89 - 04.96	8140.27S		3000 951 026 3083 039 031 1878 002 072 3151 600 529	235 10 MFZ235X 235VTB KZISZ-2	Getriebenummer / Transmission Number: 2826.5 13050231 / 13050331 / 13056237 / 13056304 / 13056324 / 13056331
				3400 117 701 3482 998 701 1878 997 101 3151 600 529	265 10 MFZ265 265VTP KZISZ-2	für / for: Euro2 Getriebenummer / Transmission Number: 2826.5 13056231 / 13056331
				3400 700 429 3482 907 001 1862 967 001 3151 065 031	265 10 MF265 265CE KZI-1	->Chass. 5928512 Getriebenummer / Transmission Number: 2826.5 13056212 / 13056312
				3000 951 026 3083 039 031 1878 002 072 3151 600 529	235 10 MFZ235X 235VTB KZISZ-2	Chass. 5928513-> Getriebenummer / Transmission Number: 2826.5 13056212 / 13056312
49-10 K, 2798 ccm	05.96 -	8140.23		3000 951 026 3083 039 031 1878 002 072 3151 600 529	235 10 MFZ235X 235VTB KZISZ-2	Getriebenummer / Transmission Number: 2826.5 15056204 / 15056211 / 15056304 / 15056311
49-10 V, 68 kW	01.85 - 12.89	8140.21		3400 700 429 3482 907 001 1862 967 001 3151 065 031	265 10 MF265 265CE KZI-1	Getriebenummer / Transmission Number: 2822 10354204 / 10354211 / 10354212 / 10354217 / 10354404 / 10354411 / 10354412




Daily 40...

49-10 V, 76 kW	01.89 - 04.96	8140.23		3000 951 026 3083 039 031 1878 002 072 3151 600 529	235 10 MFZ235X 235VTB KZISZ-2	Getriebenummer / Transmission Number: 2826.5 15054204 / 15054211 / 15054215 / 15054217 / 15054404 / 15054411 / 15054417
		8140.27S		3000 951 026 3083 039 031 1878 002 072 3151 600 529	235 10 MFZ235X 235VTB KZISZ-2	Getriebenummer / Transmission Number: 2826.5 13054224 / 13054231 / 13054235 / 13054237 / 13054424 / 13054431 / 13054437
				3400 117 701 3482 998 701 1878 997 101 3151 600 529	265 10 MFZ265 265VTP KZISZ-2	für / for: Euro2 Getriebenummer / Transmission Number: 2826.5 13054231 / 13054431
				3400 700 429 3482 907 001 1862 967 001 3151 065 031	265 10 MF265 265CE KZI-1	->Chass. 5928512 Getriebenummer / Transmission Number: 2826.5 13054204 / 13054211 / 13054212 / 13054215 / 13054217 / 13054404 / 13054411 / 13054412 / 13054417
				3000 951 026 3083 039 031 1878 002 072 3151 600 529	235 10 MFZ235X 235VTB KZISZ-2	Chass. 5928513-> Getriebenummer / Transmission Number: 2826.5 13054204 / 13054211 / 13054212 / 13054215 / 13054217 / 13054404 / 13054411 / 13054412 / 13054417
49-12, 85 kW	06.90 - 04.96	8140.47		3400 117 701 3482 998 701 1878 997 101 3151 600 529	265 10 MFZ265 265VTP KZISZ-2	Getriebenummer / Transmission Number: 2826.5 13136204 / 13136211 / 13136212 / 13136224 / 13136231 / 13136237 / 13136312 / 13136324 / 13136331 / 13136337 / 13130211 / 13130231 / 13130304 / 13130311 / 13130312 / 13130324 / 13130331 / 13130404 / 13130411 / 13130412 / 13130424 / 13130431 / 13131204 / 13131211 / 13131212 / 13131217 / 13131224 / 13131231 / 13131237 / 13131304 / 13131311 / 13131312 / 13131317 / 13131324 / 13131331 / 13131337 / 13131412 / 13131431 / 13131511 / 13131512 / 13131531 / 13131537
49-12, 90 kW	05.96 -	8140.43		3400 700 432	280 10 280/ Z	Getriebenummer / Transmission Number: 2826.5 15150211 / 15150311 / 15150404 / 15150411 / 15151204 / 15151211 / 15151304 / 15151311 / 15151317 / 15151411 / 15151511 / 15151517 / 15156211 / 15156304 / 15156311 / 15156317
49-12 K	06.90 - 04.96	8140.47		3400 117 701 3482 998 701 1878 997 101 3151 600 529	265 10 MFZ265 265VTP KZISZ-2	Getriebenummer / Transmission Number: 2826.5 13136204 / 13136211 / 13136212 / 13136224 / 13136231 / 13136237 / 13136312 / 13136324 / 13136331 / 13136337
49-12 V, 85 kW	06.90 - 04.96	8140.47		3400 117 701 3482 998 701 1878 997 101 3151 600 529	265 10 MFZ265 265VTP KZISZ-2	Getriebenummer / Transmission Number: 2826.5 13134435 / 13134437 / 13134124 / 13134204 / 13134211 / 13134212 / 13134217 / 13134224 / 13134231 / 13134235 / 13134237 / 13134404 / 13134411 / 13134412 / 13134417 / 13134424 / 13134431
49-12 V, 90 kW	05.96 -	8140.43		3400 700 432	280 10 280/ Z	Getriebenummer / Transmission Number: 2826.5 15154204 / 15154211 / 15154215 / 15154217 / 15154404 / 15154411 / 15154417

Daily 50...

50-8	09.83 -	8040		1882 814 001 #	250 H250	
				1862 967 002 ▲	250 10 250CE	
				3163 043 002 ▲	KZI-2	
50-9 50-10 50 F / 50 F 10 55-9 55-10 55 F 9/55 F 10	- 02.82 01.78 - - 12.78	8340		1882 815 001 #	280 H280	
				1862 722 001 ▲	280 10 280CTB	
				1850 282 652	KZA-2	
50-9 50-10 55-9 55-10	01.78 - 12.83 01.78 - 12.83 01.78 - 12.83 01.78 - 12.83			1882 815 001 #	280 H280	
				1862 722 001 ▲	280 10 280CTB	



Daily 50...

50-9 Zeta	01.87 -	8040		3482 911 001	270	
					MF270	
50-10	03.82 - 08.83	8340		1862 811 001	270 10	
					270CTB	
50-10	09.83 -	8340		1882 815 001 #	280	
					H280	
50-10	09.83 -	8340		1862 722 001 ▲	280 10	
					280CTB	
					1882 806 001	
50 NC 55 NC	01.75 - 01.75 -	-Deutz		1862 722 001 ▲	280 10	
					280CTB	
					1882 815 001 #	
50 C 15	01.01 -	8140.43N		3400 700 432 ■	280 10	
					280/ Z	
55-8	- 12.83			1882 814 001 #	250	->02.1982
					H250	
55-12 Turbo				1862 967 002 ▲	250 10	->02.1982
					250CE	
55-12 Turbo				3400 117 701	265 10	Diesel / Diesel
					MFZ265	
59-12, 85 kW	05.91 - 04.96	8140.47		1878 997 101	265VTP	
					KZISZ-2	
59-12, 85 kW	05.91 - 04.96	8140.47		3482 998 701	265	Getriebenummer / Transmission Number: 2826.5 13150204 / 13150211 / 13150231 / 13150311 / 13150312 / 13150331 / 13150504 / 13150511 / 13150512 / 13150524 / 13150531 / 13150535 / 13150537 / 13151204 / 13151211 / 13151212 / 13151217 / 13156335 / 13156337 / 13156512 / 13156531 / 13151224 / 13151231 / 13151235 / 13151237 / 13151304 / 13151311 / 13151312 / 13151315 / 13151317 / 13151324 / 13151331 / 13151335 / 13151337 / 13151511 / 13151512 / 13151531 / 13151537 / 13156211 / 13156212 / 13156231 / 13156311 / 13156312 / 13156324 / 13156331
					MFZ265	
59-12, 90 kW	05.96 -	8140.43		1878 997 101	280 10	Getriebenummer / Transmission Number: 2826.5 15170211 / 15170304 / 15170311 / 15170504 / 15170511 / 15171204 / 15171211 / 15171215 / 15171217 / 15171304 / 15171311 / 15171315 / 15171317 / 15171511 / 15171517 / 15176211 / 15176304 / 15176311 / 15176315 / 15176317 / 15176511
					280/ Z	
59-12 K, 85 kW	05.91 - 04.96	8140.47		3482 998 701	265 10	Getriebenummer / Transmission Number: 2826.5 13156331 / 13156335 / 13156337 / 13156512 / 13156531 / 13156211 / 13156212 / 13156231 / 13156311 / 13156312 / 13156324
					MFZ265	
59-12 K, 90 kW	05.96 -	8140.43		1878 997 101	280 10	Getriebenummer / Transmission Number: 2826.5 15176211 / 15176304 / 15176311 / 15176315 / 15176317 / 15176511
					280/ Z	
59-12 V, 85 kW	05.91 - 04.96	8140.47		3482 998 701	265 10	Getriebenummer / Transmission Number: 2826.5 13154404 / 13154411 / 13154412 / 13154417 / 13154424 / 13154431 / 13154435 / 13154437
					MFZ265	
59-12 V, 90 kW	05.96 -	8140.43		1878 997 101	280 10	Getriebenummer / Transmission Number: 2826.5 15174404 / 15174411 / 15174415 / 15174417
					280/ Z	
59-12 V, 90 kW	05.96 -	8140.43		3482 998 701	265	
					MFZ265	
65 C 15	11.01 -	8140.43N		1878 997 101	280 10	
					280/ Z	

Daily 60...

65 C 15	11.01 -	8140.43N		3400 700 432 ■	280 10	
					280/ Z	



CODE



SACHS

Parameter



IVECO

EuroCargo

01.91 -

60 E 10	01.91 - 08.96	8040		3400 066 031 ⊗ 3482 092 031 ⊗ 1878 074 841 ⊙ 3151 220 031	280 10 MFZ280 280GTZ KZISZ-3	->Chass. 21801116 D0BAC1A1 / D0BAC1B1 / D0BAC2A1 / D0BAC2B1 / D0BAC3A1 / D0BAC3B1 / D0BAC4A1 / D0BAC4B1
60 E 12	01.91 - 12.96	8040		3400 066 031 ⊗ 3482 092 031 ⊗ 1878 074 841 ⊙ 3151 220 031	280 10 MFZ280 280GTZ KZISZ-3	->Chass. 21801116 D0DAC1A1 / D0DAC1AD / D0DAC1B1 / D0DAC2A1 / D0DAC2AD / D0DAC2B1 / D0DAC2BD / D0DAC3A1 / D0DAC3AD / D0DAC3B1 / D0DAC3BD / D0DAC4A1 / D0DAC4B1 / D0DAC4BD / D0DAC6AD
60 E 14	01.91 - 12.96	8040		3400 066 031 ⊗ 3482 092 031 ⊗ 1878 074 841 ⊙ 3151 220 031	280 10 MFZ280 280GTZ KZISZ-3	->Chass. 21801116 D0EAC1A1 / D0EAC1AD / D0EAC1B1 / D0EAC2A1 / D0EAC2AD / D0EAC2B1 / D0EAC3A1 / D0EAC3AD / D0EAC3B1 / D0EAC3DD / D0EAC4A1 / D0EAC4B1 / D0EAC4BD / D0EAC6A1 / D0EAC6B1 / D0EBC3A1 / D0EBC3B1 / D0EBC4B1 / D0EBC6B1
60 E 14 K	01.91 - 12.96	8040		3400 066 031 ⊗ 3482 092 031 ⊗ 1878 074 841 ⊙ 3151 220 031	280 10 MFZ280 280GTZ KZISZ-3	->Chass. 21801116 D0EAD1A1 / D0EAD2A1
65 E 10	01.91 - 12.96	8040		3400 066 031 ⊗ 3482 092 031 ⊗ 1878 074 841 ⊙ 3151 220 031	280 10 MFZ280 280GTZ KZISZ-3	->Chass. 21801116 D1BAC1A1 / D1BAC1B1 / D1BAC2A1 / D1BAC2B1 / D1BAC3A1 / D1BAC3B1 / D1BAC4A1 / D1BAC4B1
65 E 10 K	01.91 - 12.96	8040		3400 066 031 ⊗ 3482 092 031 ⊗ 1878 074 841 ⊙ 3151 220 031	280 10 MFZ280 280GTZ KZISZ-3	->Chass. 21801116 D1BAD1A1 / D1BAD2A1
65 E 12	01.91 -	8040		3400 066 031 ⊗ 3482 092 031 ⊗ 1878 074 841 ⊙ 3151 220 031	280 10 MFZ280 280GTZ KZISZ-3	->Chass. 21801116 D1DA11B1 / D1DA12B1 / D1DA12E1 / D1DA13B1 / D1DA14B1 / D1DA14E1 / D1DA16B1 / D1DAC1A1 / D1DAC1AD / D1DAC1B1 / D1DAC2A1 / D1DAC2AD / D1DAC2B1 / D1DAC2BD / D1DAC3A1 / D1DAC3AD / D1DAC3B1 / D1DAC3D1 / D1DAC4A1 / D1DAC4B1 / D1DAC4D1 / D1DAC6A1 / D1DAC6B1 / D1DAC6D1 / D1DBC3A1 / D1DD03A5 / D1DDC1A5 / D1DDC1B5 / D1DDC3A5 / D1DDC3AE / D1DDC3B5 / D1DDC4A5 / D1DDC4B5 / D1DDC4D5 / D1DHC1A1 / D1DHC2A1 / D1DHC3A1 / D1DHC3B1 / D1DHC4A1
65 E 12 K	01.91 -	8040		3400 066 031 ⊗ 3482 092 031 ⊗ 1878 074 841 ⊙ 3151 220 031	280 10 MFZ280 280GTZ KZISZ-3	->Chass. 21801116 D1DAD1A1 / D1DAD1AD / D1DAD2A1 / D1DAD2AD
65 E 13 tector	09.00 -	Tector4F4AE048 1D		3400 700 431 ■	330 10	06.2003-> Getriebenummer / Transmission Number: 2855.6 Getr. / GBox: Iveco 6-Gear Nabenprofil / Hub Profile: 1 1/2"-10N
				3400 700 431 ■	330 10	11.2000-> Getriebenummer / Transmission Number: 2855.5 Getr. / GBox: Iveco 5-Gear Nabenprofil / Hub Profile: 1 1/2"-10N
65 E 14	01.91 -	8040		3400 066 031 ⊗ 3482 092 031 ⊗ 1878 074 841 ⊙ 3151 220 031	280 10 MFZ280 280GTZ KZISZ-3	->Chass. 21801116 D1EAC2AD / D1EAC2B1 / D1EAC2BD / D1EAC2D1 / D1EAC2E1 / D1EAC3A1 / D1EAC3AD / D1EAC3B1 / D1EAC3BD / D1EAC3D1 / D1EAC3E1 / D1EAC4A1 / D1EAC4B1 / D1EAC4D1 / D1EAC4E1 / D1EAC6A1 / D1EAC6B1 / D1EAC6D1 / D1EAC6E1 / D1EB13B1 / D1EB14B1 / D1EHC1A1 / D1EHC1B1 / D1EHC2A1 / D1EHC2B1 / D1EHC4B1 / D1EHC5B1 / D1EHC7E1 / D1ELC4B1 / D1EA11B1 / D1EA12B1 / D1EA13B1 / D1EA13E1 / D1EA14B1 / D1EA14E1 / D1EA16B1 / D1EA16E1 / D1EAC1A1 / D1EAC1B1 / D1EAC2A1
				3400 066 031 ⊗ 3482 092 031 ⊗ 1878 074 841 ⊙ 3151 220 031	280 10 MFZ280 280GTZ KZISZ-3	D1EHC5A1 / D1EHC5D1 / D1ELC1A1 / D1ELC4A1 / D1ELC5B1 / D1ELC5E1



EuroCargo		01.91 -				
65 E 14 K	01.91 -	8040		3400 066 031 3482 092 031 1878 074 841 3151 220 031	280 10 MFZ280 280GTZ KZISZ-3	->Chass. 21801116 D1EAD1A1 / D1EAD2A1 / D1EAD2AD / D1EHD1A1 / D1EHD2A1
75 E 12	01.91 -	8040		3400 066 031 3482 092 031 1878 074 841 3151 220 031	280 10 MFZ280 280GTZ KZISZ-3	->Chass. 21801116 D2DAC2A1 / D2DAC2AD / D2DAC2B1 / D2DAC2BD / D2DAC3A1 / D2DAC3AD / D2DAC3B1 / D2DAC3BD / D2DAC3DD / D2DAC3ED / D2DAC4A1 / D2DAC4AD / D2DAC4B1 / D2DAC4BD / D2DAC4DD / D2DAC4ED / D2DAC5A1 / D2DAC5AD / D2DAC5B1 / D2DAC5DD / D2DAC5ED / D2DAC6A1 / D2DAC6AD / D2DAC7A1 / D2DBC3A1 / D2DBC3AD / D2DBC3BD / D2DBC4A1 / D2DBC4BD / D2DBC5A1 / D2DHC2A1 / D2DHC2B1 / D2DHC4A1 / D2DHC4B1 / D2DHC5A1 / D2DHC6BD / D2DHC6E1 / D2DHC7A1
75 E 12 K	01.97 -	8040		3400 066 031 3482 092 031 1878 074 841 3151 220 031	280 10 MFZ280 280GTZ KZISZ-3	->Chass. 21801116 D2DAD2AD / D2DAD3AD
75 E 13 tector	09.00 -	F4AE0481		3400 700 431	330 10	D2MAC1A1 / D2MAC1D1 / D2MAC2A1 / D2MAC2D1 / D2MAC3A1 / D2MAC3D1 / D2MAC4A1 / D2MAC4D1 / D2MAC5A1 / D2MAC5D1 / D2MAC5D2 / D2MAC6A1 / D2MAC6D1 / D2MAC7A1 / D2MAC7A2 / D2MAC7D1 / D2MAC7D2 / D2MBC2D1 / D2MBC3A1 / D2MBC3D1 / D2MBC4A1 / D2MBC4D1 / D2MBC5A1 / D2MBC5D1 / D2MBC6A1 / D2MBC6D1 Nabenprofil / Hub Profile: 1 1/2"-10N
75 E 14	01.91 -	8040		3400 066 031 3482 092 031 1878 074 841 3151 220 031	280 10 MFZ280 280GTZ KZISZ-3	->Chass. 21801116 D2EHC3B1 / D2EHC3BD / D2EHC4A1 / D2EHC4AD / D2EHC4B1 / D2EHC4BD / D2EHC4D1 / D2EHC4DD / D2EHC4E1 / D2EHC4ED / D2EHC5A1 / D2EHC5AD / D2EHC5B1 / D2EHC5BD / D2EHC5D1 / D2EHC5DD / D2EHC5E1 / D2EHC5ED / D2EHC6A1 / D2EHC6AD / D2EHC6B1 / D2EHC6BD / D2EHC6D1 / D2EHC6DD / D2EHC6E1 / D2EHC6ED / D2EHC7A1 / D2EHC7AD / D2EHC7B1 / D2EHC7BD / D2EHC7D1 / D2EHC7DD / D2EHC7E1 / D2EHC7ED / D2ELC4A1 / D2ELC4B1 / D2ELC5A1 / D2ELC5B1 / D2ELC5BD / D2ELC5E1 / D2ELC7B1 / D2ELC7E1 / D2EAC2A1 / D2EAC2AD / D2EAC2B1 D2EAC2BD / D2EAC3A1 / D2EAC3AD / D2EAC3B1 / D2EAC3BD / D2EAC3D1 / D2EAC3DD / D2EAC3E1 / D2EAC3ED / D2EAC4A1 / D2EAC4AD / D2EAC4B1 / D2EAC4BD / D2EAC4D1 / D2EAC4DD / D2EAC4E1 / D2EAC4ED / D2EAC5A1 / D2EAC5AD / D2EAC5B1 / D2EAC5BD / D2EAC5D1 / D2EAC5DD / D2EAC5E1 / D2EAC5ED / D2EAC6A1 / D2EAC6AD / D2EAC6B1 / D2EAC6BD / D2EAC6D1 / D2EAC6DD / D2EAC6E1 / D2EAC6ED / D2EAC7A1 / D2EAC7AD / D2EAC7B1 / D2EAC7BD / D2EBC3A1 / D2EBC3AD / D2EBC3B1 / D2EBC3D1 / D2EBC3E1 / D2EBC3ED / D2EBC4A1 / D2EBC4B1 D2EBC4BD / D2EBC4E1 / D2EBC4ED / D2EBC5A1 / D2EBC5B1 / D2EBC5E1 / D2EBC6A1 / D2EBC6AD / D2EBC6B1 / D2EBC6D1 / D2EBC6E1 / D2EHC2A1 / D2EHC2AD / D2EHC2B1 / D2EHC2BD / D2EHC3A1 / D2EHC3AD
75 E 14 K	01.97 -	8040		3400 066 031 3482 092 031 1878 074 841 3151 220 031	280 10 MFZ280 280GTZ KZISZ-3	->Chass. 21801116 D2EAD2AD / D2EAD3AD



CODE



Parameter



IVECO

EuroCargo

01.91 -

75 E 15,80 E 15

01.91 - 09.00

8060



3400 067 031 ▲#
 3482 094 031
 1878 000 611
 3151 220 031

310 10
 MFZ310
 310TB
 KZISZ-3

Getriebenummer / Transmission Number: 2838.5
 D2HBC6DD

3400 067 031 ▲#
 3482 094 031
 1878 000 611
 3151 220 031


310 10
 MFZ310
 310TB
 KZISZ-3

Getriebenummer / Transmission Number: 2845.5
 D2HAC2A1 / D2HAC2AD / D2HAC3A1 /
 D2HAC3AD / D2HAC3DD / D2HAC4A1 /
 D2HAC4AD / D2HAC4DD / D2HAC5A1 /
 D2HAC5AD / D2HAC5DD / D2HAC6A1 /
 D2HAC6AD / D2HAC6DD / D2HAC7A1 /
 D2HAC7AD / D2HBC3AD / D2HBC4AD /
 D2HBC4DD / D2HBC5AD / D2HBC5DD /
 D2HHC1A1 / D2HHC2A1 / D2HHC2AD /
 D2HHC3A1 / D2HHC3AD / D2HHC4A1 /
 D2HHC4AD / D2HHC5A1 / D2HHC5AD /
 D2HHC5D1 / D2HHC6A1 / D2HHC6AD /
 D2HHC6D1 / D2HHC7A1 / D2HHC7AD /
 D2HHC7DD / D3HAC2A1 / D3HAC2AD /
 D3HAC3A1 / D3HAC3AD / D3HAC3D1 /
 D3HAC4A1 / D3HAC4AD / D3HAC4D1 /
 D3HAC5A1 / D3HAC5AD / D3HAC5D1 /
 D3HAC6A1 / D3HAC6AD / D3HAC6D1 /
 D3HAC6DD / D3HAC7A1 / D3HBC3A1 /
 D3HBC3AD / D3HBC4A1 / D3HBC4DD /
 D3HBC5A1 / D3HBC6A1 / D3HDC2AE /
 D3HDC3A5 / D3HDC4A5 / D3HDC5A5 /
 D3HHC1A1 / D3HHC2A1 / D3HHC2AD /
 D3HHC3A1 / D3HHC4A1 / D3HHC4AD /
 D3HHC5A1 / D3HHC6A1 / D3HHC7A1 /
 D3HHC7AD / D3HLC4A1

3400 067 031 ▲#
 3482 094 031
 1878 000 611
 3151 220 031

310 10
 MFZ310
 310TB
 KZISZ-3

Getriebenummer / Transmission Number: 2845.6
 D2HA12B1 / D2HA13B1 / D2HA13BD / D2HA13E1
 / D2HA13ED / D2HA14B1 / D2HA14BD /
 D2HA14E1 / D2HA14ED / D2HA15B1 / D2HA15E1
 / D2HA16B1 / D2HA16BD / D2HA16E1 /
 D2HA17B1 / D2HAC2B1 / D2HAC2BD /
 D2HAC3B1 / D2HAC3BD / D2HAC3E1 /
 D2HAC3ED / D2HAC4B1 / D2HAC4BD /
 D2HAC4E1 / D2HAC4ED / D2HAC5B1 /
 D2HAC5BD / D2HAC5E1 / D2HAC5ED /
 D2HAC6B1 / D2HAC6BD / D2HAC6E1 /
 D2HAC6ED / D2HAC7B1 / D2HAC7BD /
 D2HB13B1 / D2HB14B1 / D2HB14E1 / D2HB15B1 /
 D2HB15E1 / D2HB16B1 / D2HB16E1 / D2HBC3B1
 / D2HBC3BD / D2HBC3ED
 D2HBC4B1 / D2HBC5B1 / D2HBC5ED /
 D2HBC6B1 / D2HBC6ED / D2HHC1B1 /
 D2HHC2B1 / D2HHC2BD / D2HHC3B1 /
 D2HHC3BD / D2HHC4B1 / D2HHC4BD /
 D2HHC5B1 / D2HHC5BD / D2HHC6B1 /
 D2HHC6BD / D2HHC7B1 / D2HHC7BD /
 D2HHC7E1 / D2HHC7ED / D2HLC4B1 /
 D2HLC4BD / D2HLC5B1 / D2HLC7B1 / D2HLC7ED
 / D3HA12B1 / D3HA13B1 / D3HA13BD /
 D3HA13E1 / D3HA13ED / D3HA14B1 / D3HA14BD
 / D3HA14E1 / D3HA14ED / D3HA15B1 /
 D3HA15E1 / D3HA15ED / D3HA16B1 / D3HA16E1
 / D3HAC2B1 / D3HAC3B1 / D3HAC3BD /
 D3HAC3E1 / D3HAC4B1 / D3HAC4BD
 D3HAC4E1 / D3HAC5B1 / D3HAC5BD /
 D3HAC5E1 / D3HAC5ED / D3HAC6B1 /
 D3HAC6BD / D3HAC6E1 / D3HAC6ED /
 D3HAC7B1 / D3HAC7BD / D3HB13B1 / D3HB13E1
 / D3HB14B1 / D3HB14BD / D3HB14E1 /
 D3HB15B1 / D3HB15E1 / D3HB16B1 / D3HB16E1 /
 D3HBC3B1 / D3HBC3BD / D3HBC3E1 /
 D3HBC3ED / D3HBC4B1 / D3HBC4E1 /
 D3HBC5B1 / D3HBC5BD / D3HBC5E1 /
 D3HBC6B1 / D3HBC6E1 / D3HDC3B5 /
 D3HDC3BE / D3HDC4EE / D3HHC1B1 /
 D3HHC2B1 / D3HHC3B1 / D3HHC4B1 /
 D3HHC4E1 / D3HHC5B1 / D3HHC5BD /
 D3HHC5E1 / D3HHC6B1 / D3HHC6E1 /
 D3HHC7B1
 D3HHC7BD / D3HHC7E1 / D3HLC4B1 /
 D3HLC4E1 / D3HLC5B1 / D3HLC6B1



EuroCargo 01.91 -

75 E 15 K	01.91 - 09.00	8060		3400 067 031 ▲# 3482 094 031 1878 000 611 3151 220 031	310 10 MFZ310 310TB KZISZ-3	Getriebenummer / Transmission Number: 2845.5 D2HAD1A1 / D2HAD2A1 / D2HAD2AD / D2HAD3A1 / D2HAD3AD
75 E 15 tector	09.00 -	F4AE0481		3400 700 431 ■	330 10	D2NAC1A1 / D2NAC2AA / D2NAC2D1 / D2NAC2DA / D2NAC3A1 / D2NAC3D1 / D2NAC4A1 / D2NAC4AA / D2NAC4D1 / D2NAC4D2 / D2NAC4DA / D2NAC4DB / D2NAC5A1 / D2NAC5A2 / D2NAC5AA / D2NAC5D1 / D2NAC5D2 / D2NAC5DA / D2NAC6A1 / D2NAC6D1 / D2NAC6D2 / D2NAC7A2 / D2NAC7AB / D2NAC7D1 / D2NAC7D2 / D2NBC2A1 / D2NBC2D1 / D2NBC3A1 / D2NBC3D1 / D2NBC4A1 / D2NBC4D1 / D2NBC4D2 / D2NBC5A1 / D2NBC5A2 / D2NBC5D1 / D2NBC5D2 / D2NBC6A1 / D2NBC6D1 / D2NBC6D2 / D2NBC7A1 / D2NBC7A2 / D2NBC7D1 / D2NBC7D2 Nabenprofil / Hub Profile: 1 1/2"-10N
75 E 15 K tector	09.00 -	F4AE0481		3400 700 431 ■	330 10	D2NAC1A1 / D2NAC2A1 / D2NAC2AA / D2NAC2D1 / D2NAC2DA / D2NAC3A1 / D2NAC3D1 / D2NAC4A1 / D2NAC4A2 / D2NAC4AA / D2NAC4D1 / D2NAC4D2 / D2NAC4DA / D2NAC4DB / D2NAC5A1 / D2NAC5A2 / D2NAC5AA / D2NAC5D1 / D2NAC5D2 / D2NAC5DA / D2NAC6A1 / D2NAC6D1 / D2NAC6D2 / D2NAC7A1 / D2NAC7A2 / D2NAC7AB / D2NAC7D1 / D2NAC7D2 / D2NBC2A1 / D2NBC2D1 / D2NBC3A1 / D2NBC3D1 / D2NBC4A1 / D2NBC4D1 / D2NBC4D2 / D2NBC5A1 / D2NBC5A2 / D2NBC5D1 / D2NBC5D2 / D2NBC6A1 / D2NBC6D1 / D2NBC6D2 / D2NBC7A1 / D2NBC7A2 / D2NBC7D1 / D2NBC7D2 Nabenprofil / Hub Profile: 1 1/2"-10N
75 E 17 tector	09.00 -	F4AE0481		3400 700 431 ■	330 10	D2PAC1A1 / D2PAC1D1 / D2PAC2A1 / D2PAC2AA / D2PAC2D1 / D2PAC2DA / D2PAC3A1 / D2PAC3AA / D2PAC3D1 / D2PAC3DA / D2PAC4A1 / D2PAC4AA / D2PAC4AB / D2PAC4D1 / D2PAC4DA / D2PAC5A1 / D2PAC5A2 / D2PAC5D1 / D2PAC5D2 / D2PAC5DA / D2PAC5DB / D2PAC6A2 / D2PAC6AA / D2PAC6AB / D2PAC6D1 / D2PAC6D2 / D2PAC6DA / D2PAC7A1 / D2PAC7A2 / D2PAC7AA / D2PAC7AB / D2PAC7D1 / D2PAC7D2 / D2PAC7DA / D2PAC7DB / D2PBC2A1 / D2PBC2D1 / D2PBC3A1 / D2PBC3AA / D2PBC3D1 / D2PBC4A1 / D2PBC4A2 / D2PBC4AA / D2PBC4D1 / D2PBC4D2 D2PBC4DA / D2PBC5A1 / D2PBC5AA / D2PBC5D1 / D2PBC5D2 / D2PBC5DA / D2PBC6A1 / D2PBC6AA / D2PBC6AB / D2PBC6D1 / D2PBC6D2 / D2PBC6DA / D2PBC7A1 / D2PBC7A2 / D2PBC7AA / D2PBC7AB / D2PBC7D1 / D2PBC7D2 / D2PBC7DB Nabenprofil / Hub Profile: 1 1/2"-10N
75 E 17 K tector	09.00 -	F4AE0481		3400 700 431 ■	330 10	D2PAC1A1 / D2PAC1D1 / D2PAC2A1 / D2PAC2AA / D2PAC2D1 / D2PAC2DA / D2PAC3A1 / D2PAC3AA / D2PAC3D1 / D2PAC3DA / D2PAC4A1 / D2PAC4AA / D2PAC4AB / D2PAC4D1 / D2PAC4D2 / D2PAC4DA / D2PAC5A1 / D2PAC5A2 / D2PAC5AA / D2PAC5D1 / D2PAC5DB / D2PAC6A2 / D2PAC6AA / D2PAC6AB / D2PAC6D1 / D2PAC6D2 / D2PAC6DA / D2PAC7A1 / D2PAC7A2 / D2PAC7AA / D2PAC7AB / D2PAC7D1 / D2PAC7D2 / D2PAC7DA / D2PAC7DB / D2PBC2A1 / D2PBC2D1 / D2PBC3A1 / D2PBC3AA / D2PBC3D1 / D2PBC4A1 / D2PBC4A2 / D2PBC4AA / D2PBC4D1 / D2PBC4D2 D2PBC4DA / D2PBC5A1 / D2PBC5AA / D2PBC5D1 / D2PBC5D2 / D2PBC5DA /



CODE



SACHS

Parameter




IVECO


EuroCargo

01.91 -

80 E 15	01.91 -	8060		<p>3400 067 031 ▲# 3482 094 031 1878 000 611 3151 220 031</p>	<p>310 10 MFZ310 310TB KZISZ-3</p>	<p>Getriebenummer / Transmission Number: 2845.5 D3HAC2A1 / D3HAC2AD / D3HAC3A1 / D3HAC3AD / D3HAC3D1 / D3HAC4A1 / D3HAC4AD / D3HAC4D1 / D3HAC5A1 / D3HAC5AD / D3HAC5D1 / D3HAC6A1 / D3HAC6AD / D3HAC6D1 / D3HAC6DD / D3HAC7A1 / D3HBC3A1 / D3HBC3AD / D3HBC4A1 / D3HBC4DD / D3HBC5A1 / D3HBC6A1 / D3HDC2AE / D3HDC3A5 / D3HDC4A5 / D3HDC5A5 / D3HHC1A1 / D3HHC2A1 / D3HHC2AD / D3HHC3A1 / D3HHC4A1 / D3HHC4AD / D3HHC5A1 / D3HHC6A1 / D3HHC7A1 / D3HHC7AD / D3HLC4A1</p>
80 E 15 K, 7,49 t 80 E 15 K, 8 t	01.91 - 01.91 -	8060		<p>3400 067 031 ▲# 3482 094 031 1878 000 611 3151 220 031</p>	<p>310 10 MFZ310 310TB KZISZ-3</p>	<p>Getriebenummer / Transmission Number: 2845.6 D3HA12B1 / D3HA13B1 / D3HA13BD / D3HA13E1 / D3HA13ED / D3HA14B1 / D3HA14BD / D3HA14E1 / D3HA14ED / D3HA15B1 / D3HA15E1 / D3HA15ED / D3HA16B1 / D3HA16E1 / D3HA31B1 / D3HA32B1 / D3HA32BD / D3HA33B1 / D3HA33BD / D3HAC2B1 / D3HAC3B1 / D3HAC3BD / D3HAC3E1 / D3HAC4B1 / D3HAC4BD / D3HAC4E1 / D3HAC5B1 / D3HAC5BD / D3HAC5E1 / D3HAC5ED / D3HAC6B1 / D3HAC6BD / D3HAC6E1 / D3HAC6ED / D3HAC7B1 / D3HAC7BD / D3HB13B1 / D3HB13E1 / D3HB14B1 / D3HB14BD / D3HB14E1 / D3HB15B1 / D3HB15E1 / D3HB16B1 / D3HB16E1 D3HBC3B1 / D3HBC3BD / D3HBC3E1 / D3HBC3ED / D3HBC4B1 / D3HBC4E1 / D3HBC5B1 / D3HBC5BD / D3HBC5E1 / D3HBC6B1 / D3HBC6E1 / D3HDC3B5 / D3HDC3BE / D3HDC4EE / D3HHC1B1 / D3HHC2B1 / D3HHC3B1 / D3HHC4B1 / D3HHC4E1 / D3HHC5B1 / D3HHC5BD / D3HHC5E1 / D3HHC6B1 / D3HHC6E1 / D3HHC7B1 / D3HHC7BD / D3HHC7E1 / D3HLC4B1 / D3HLC4E1 / D3HLC5B1 / D3HLC6B1</p>
80 E 17 tector 80 E 17 K tector	09.00 - 09.00 -	Tector4F4AE048 1C		<p>3400 067 031 ▲# 3482 094 031 1878 000 611 3151 220 031</p>	<p>310 10 MFZ310 310TB KZISZ-3</p>	<p>Getriebenummer / Transmission Number: 2845.5 D3HAD1A1 / D3HAD2A1 / D3HAD2AD / D3HAD3A1 / D3HAD3AD</p>
80 EL 15 tector	09.00 -	Tector4F4AE048 1C		<p>3400 700 431 ■</p>	<p>330 10</p>	<p>06.2003-> Getriebenummer / Transmission Number: 2855.5 Getr. / GBox: Iveco 5-Gear Nabenprofil / Hub Profile: 1 1/2"-10N</p>
80 E 17 tector 80 E 17 K tector	09.00 - 09.00 -	Tector4F4AE048 1A		<p>3400 700 431 ■</p>	<p>330 10</p>	<p>06.2003-> Getriebenummer / Transmission Number: 2855.6 Getr. / GBox: Iveco 6-Gear Nabenprofil / Hub Profile: 1 1/2"-10N</p>
80 E 17 tector 80 E 17 K tector	09.00 - 09.00 -	Tector4F4AE048 1A		<p>3400 700 431 ■</p>	<p>350 10</p>	<p>06.2003-> Getriebenummer / Transmission Number: 2870.9 Getr. / GBox: Iveco 9-Gear Nabenprofil / Hub Profile: 1 1/2"-10N</p>
80 E 18, 7,49 t	01.91 -	8060		<p>3400 067 031 ▲# 3482 094 031 1878 000 611 3151 220 031</p>	<p>310 10 MFZ310 310TB KZISZ-3</p>	<p>Getriebenummer / Transmission Number: 2855.6 D3KHC1A1 / D3KHC2A1 / D3KHC2AD / D3KHC3A1 / D3KHC3AD / D3KHC4A1 / D3KHC4AD / D3KHC4D1 / D3KHC4DD / D3KHC5A1 / D3KHC5AD / D3KHC5D1 / D3KHC5DD / D3KHC6A1 / D3KHC6AD / D3KHC6D1 / D3KHC6DD / D3KHC7A1 / D3KHC7AD / D3KHC7D1 / D3KHC7DD / D3KLC4A1 / D3KLC5A1 / D3KLC6A1 / D3KLC6D1 /</p>




EuroCargo		01.91 -				
80 E 18, 8 t	01.91 -	8060		3400 067 031 ▲# 3482 094 031 1878 000 611 3151 220 031	310 10 MFZ310 310TB KZISZ-3	Getriebenummer / Transmission Number: 2855.6 D3KA12A1 / D3KA12AD / D3KA13A1 / D3KA13C1 / D3KA14A1 / D3KA14C1 / D3KA15A1 / D3KA15C1 / D3KA15CD / D3KA16A1 / D3KA16C1 / D3KAC2A1 / D3KAC2AD / D3KAC3A1 / D3KAC3AD / D3KAC3C1 / D3KAC3CD / D3KAC4A1 / D3KAC4AD / D3KAC4C1 / D3KAC4CD / D3KAC5A1 / D3KAC5AD / D3KAC5C1 / D3KAC5CD / D3KAC6A1 / D3KAC6AD / D3KAC6C1 / D3KAC6CD / D3KAC7A1 / D3KB13A1 / D3KB13C1 / D3KB14A1 / D3KB14AD / D3KB14C1 / D3KB15A1 / D3KB15C1 / D3KB15CD / D3KB16A1 / D3KB16AD / D3KB16C1 / D3KBC3A1 / D3KBC3AD / D3KBC4A1 / D3KBC4AD D3KBC4CD / D3KBC5A1 / D3KBC5CD / D3KBC6A1 / D3KCC4A1 / D3KCC4C1 / D3KCC5A1 / D3KCC5C1 / D3KCC6A1 / D3KCC6C1 / D3KDC4A5 / D3KDC5A5 / D3KHC1A1 / D3KHC2A1 / D3KHC2AD / D3KHC3A1 / D3KHC3AD / D3KHC4A1 / D3KHC4AD / D3KHC4D1 / D3KHC4DD / D3KHC5A1 / D3KHC5AD / D3KHC5D1 / D3KHC5DD / D3KHC6A1 / D3KHC6AD / D3KHC6D1 / D3KHC6DD / D3KHC7A1 / D3KHC7AD / D3KHC7D1 / D3KHC7DD / D3KLC4A1 / D3KLC5A1 / D3KLC6A1 / D3KLC6D1 / D3KLC7A1 / D3KLC7D1
80 E 18 K, 7,49 t 80 E 18 K, 8 t	01.91 - 01.91 -	8060		3400 067 031 ▲# 3482 094 031 1878 000 611 3151 220 031	310 10 MFZ310 310TB KZISZ-3	Getriebenummer / Transmission Number: 2855.6 D3KA33A1 / D3KA33AD / D3KAD1A1 / D3KAD2A1 / D3KAD2AD / D3KAD3A1 / D3KAD3AD / D3KHD1A1 / D3KHD2A1 / D3KHD4A1 / D3KA31A1 / D3KA32A1 / D3KA32AD
80 E 18 tector 80 E 18 K tector 90 E 18 tector 90 E 18 K tector	09.00 - 09.00 - 09.00 - 09.00 -	Tector6F4AE068 1E		3400 700 430 ■	350 10	11.2000-> Getriebenummer / Transmission Number: 2870.9 Getr. / GBox: Iveco 9-Gear Nabenprofil / Hub Profile: 1 1/2"-10N
80 E 21, 7,49 t 80 E 21, 8 t	01.91 - 01.91 -	8060		3400 068 031 3482 093 031 1862 310 132 3151 220 031	330 10 MFZ330 330GSB KZISZ-3	Getriebenummer / Transmission Number: 2865.6 D3LA12A1 / D3LA13A1 / D3LA13C1 / D3LA14A1 / D3LA14C1 / D3LA15A1 / D3LA15C1 / D3LA16A1 / D3LA16C1 / D3LAC2A1 / D3LAC3A1 / D3LAC3C1 / D3LAC4A1 / D3LAC4C1 / D3LAC5A1 / D3LAC5C1 / D3LAC6A1 / D3LAC6C1 / D3LB13A1 / D3LB13C1 / D3LB14A1 / D3LB14C1 / D3LB15A1 / D3LB15C1 / D3LB16A1 / D3LB16C1 / D3LBC3A1 / D3LBC4A1 / D3LBC5A1 / D3LCC4C1 / D3LHC4A1 / D3LHC4D1 / D3LHC5A1 / D3LHC7D1 / D3LLC5A1 / D3LLC5D1 / D3LLC6D1 / D3LLC7A1 / D3LLC7D1 / D3LMC7D1
80 E 21 tector 80 E 21 K tector 90 E 21 tector 90 E 21 K tector	09.00 - 09.00 - 09.00 - 09.00 -	Tector6F4AE068 1D		3400 700 430 ■	350 10	06.2003-> Getriebenummer / Transmission Number: 2865.6 Getr. / GBox: Iveco 6-Gear Nabenprofil / Hub Profile: 1 1/2"-10N
				3400 700 430 ■	350 10	06.2003-> Getriebenummer / Transmission Number: 2870.9 Getr. / GBox: Iveco 9-Gear Nabenprofil / Hub Profile: 1 1/2"-10N
90 E 17 tector 90 E 17 K tector	09.00 - 09.00 -	Tector4F4AE048 1A		3400 700 430 ■	350 10	06.2003-> Getriebenummer / Transmission Number: 2870.9 Getr. / GBox: Iveco 9-Gear Nabenprofil / Hub Profile: 1 1/2"-10N
				3400 700 431 ■	330 10	11.2000-> Getriebenummer / Transmission Number: 2855.6 Getr. / GBox: Iveco 6-Gear Nabenprofil / Hub Profile: 1 1/2"-10N
95 E 15 W	11.93 -	8060		3400 067 031 ▲# 3482 094 031 1878 000 611 3151 220 031	310 10 MFZ310 310TB KZISZ-3	Getriebenummer / Transmission Number: 2845.5 D4HE11A1 / D4HE12A1 / D4HE12AD / D4HPC1A1 / D4HPC2A1
				3400 067 031 ▲# 3482 094 031 1878 000 611 3151 220 031	310 10 MFZ310 310TB KZISZ-3	Getriebenummer / Transmission Number: 2845.6 D4HE11B1 / D4HE12B1 / D4HE12BD / D4HPC1B1 / D4HPC1BD / D4HPC2B1



EuroCargo 01.91 -

95 E 21 W	11.93-	8060		3400 068 031 3482 093 031 1862 310 132 3151 220 031	330 10 MFZ330 330GSB KZISZ-3	->Chass. 2253628 Getriebenummer / Transmission Number: 2865.6 D4LE11A1 / D4LE11AD / D4LE12A1 / D4LE12AD / D4LPC1A1 / D4LPC1AD / D4LPC2A1 / D4LPC2AD
				3400 068 031 3482 093 031 1862 310 132 3151 220 031	330 10 MFZ330 330GSB KZISZ-3	->Chass. 2253628 Getriebenummer / Transmission Number: S6-36 D4LPC2C1
				3400 068 031 3482 093 031 1862 310 132 3151 220 031	330 10 MFZ330 330GSB KZISZ-3	->Chass. 2253628 Getriebenummer / Transmission Number: S6-36/2-5 D4LPC1C1
100 E 15	01.91-	8060		3400 067 031 ▲# 3482 094 031 1878 000 611 3151 220 031	310 10 MFZ310 310TB KZISZ-3	Getriebenummer / Transmission Number: 2845.5 D4HAC2A1 / D4HAC2AD / D4HAC3A1 / D4HAC3AD / D4HAC4A1 / D4HAC4AD / D4HAC4D1 / D4HAC4DD / D4HAC5A1 / D4HAC5AD / D4HAC5D1 / D4HAC5DD / D4HAC6A1 / D4HAC6AD / D4HAC6D1 / D4HAC6DD / D4HBC4A1 / D4HBC5A1 / D4HBC6A1 / D4HHC1A1 / D4HHC2A1 / D4HHC2AD / D4HHC3A1 / D4HHC4A1 / D4HHC4AD / D4HHC5A1 / D4HHC5AD / D4HHC5D1 / D4HHC6A1 / D4HHC6AD / D4HHC6D1 / D4HHC7A1 / D4HLC5A1 / D4HLC6A1
				3400 067 031 ▲# 3482 094 031 1878 000 611 3151 220 031	310 10 MFZ310 310TB KZISZ-3	Getriebenummer / Transmission Number: 2845.6 D4HA12B1 / D4HA12BD / D4HA13B1 / D4HA13BD / D4HA14B1 / D4HA14BD / D4HA15B1 / D4HA15E1 / D4HA16B1 / D4HA16E1 / D4HAC2B1 / D4HAC2BD / D4HAC3B1 / D4HAC3BD / D4HAC4B1 / D4HAC4BD / D4HAC4E1 / D4HAC4ED / D4HAC5B1 / D4HAC5BD / D4HAC5E1 / D4HAC5ED / D4HAC6B1 / D4HAC6BD / D4HAC6E1 / D4HAC6ED / D4HHC1B1 / D4HHC2B1 / D4HHC2BD / D4HHC3B1 / D4HHC4B1 / D4HHC4BD / D4HHC5B1 / D4HHC5BD / D4HHC5E1 / D4HHC6B1 / D4HHC6BD / D4HHC6E1 / D4HHC6ED / D4HHC7B1 / D4HHC7BD / D4HHC7E1 / D4HHC7ED / D4HLC5B1 / D4HLC5BD D4HLC6B1 / D4HLC7B1
100 E 15 K	01.91-	8060		3400 067 031 ▲# 3482 094 031 1878 000 611 3151 220 031	310 10 MFZ310 310TB KZISZ-3	Getriebenummer / Transmission Number: 2845.5 D4HAD1A1 / D4HAD2A1 / D4HAD2AD / D4HAD3A1 / D4HAD3AD
				3400 067 031 ▲# 3482 094 031 1878 000 611 3151 220 031	310 10 MFZ310 310TB KZISZ-3	Getriebenummer / Transmission Number: 2845.6 D4HA31B1 / D4HA32B1 / D4HA32BD / D4HA33B1 / D4HAD1B1 / D4HAD2B1 / D4HAD2BD / D4HAD3B1 / D4HAD3BD
100 E 17 tector	09.00-	F4AE0481		3400 700 431 ■	330 10	D4PA04D3 / D4PAC2D1 / D4PAC2DA / D4PAC2G1 / D4PAC2GA / D4PAC3D1 / D4PAC3G1 / D4PAC4D1 / D4PAC4D2 / D4PAC4DA / D4PAC4G1 / D4PAC5D1 / D4PAC5D2 / D4PAC5DA / D4PAC5G1 / D4PAC6D1 / D4PAC6D2 / D4PAC6DA / D4PAC6G1 / D4PAC6G2 / D4PAC7D1 / D4PAC7D2 / D4PAC7DA / D4PAC7DB / D4PAC7G1 / D4PAC7G2 / D4PAE2D3 / D4PAE4D3 / D4PAE5D3 / D4PAE6D3 / D4PAE7D3 / D4PB04D3 / D4PBC2D1 / D4PBC2G1 / D4PBC3D1 / D4PBC3G1 / D4PBC4D1 / D4PBC4G1 / D4PBC5D1 / D4PBC5D2 / D4PBC5G1 / D4PBC5G2 / D4PBC6D1 / D4PBC6D2 / D4PBC6G1 D4PBC6G2 / D4PBC7D1 / D4PBC7D2 / D4PBC7G1 / D4PBC7G2 / D4PBE4D3 / D4PBE5D3 / D4PBE7D3 Nabenprofil / Hub Profile: 1 1/2"-10N
100 E 17 K tector	09.00-	F4AE0481		3400 700 431 ■	330 10	D4PA04D3 / D4PAC1D1 / D4PAC2D1 / D4PAC2DA / D4PAC2G1 / D4PAC2GA / D4PAC3D1 / D4PAC3G1 / D4PAC4D1 / D4PAC4D2 / D4PAC4DA / D4PAC4G1 / D4PAC5D1 / D4PAC5D2 / D4PAC5DA / D4PAC5G1 / D4PAC6D1 / D4PAC6D2 / D4PAC6DA / D4PAC6G1 / D4PAC7D1 / D4PAC7D2 / D4PAC7DA / D4PAC7DB /



EuroCargo 01.91 -

100 E 18	01.91 -	8060		3400 067 031 ▲# 3482 094 031 1878 000 611 3151 220 031	310 10 MFZ310 310TB KZISZ-3	Getriebenummer / Transmission Number: 2855.6 D4KA12A1 / D4KA12AD / D4KA13A1 / D4KA13AD / D4KA14A1 / D4KA14C1 / D4KA15A1 / D4KA15C1 / D4KA16A1 / D4KA16C1 / D4KAC2A1 / D4KAC2AD / D4KAC3A1 / D4KAC3AD / D4KAC4A1 / D4KAC4AD / D4KAC4C1 / D4KAC4CD / D4KAC5A1 / D4KAC5AD / D4KAC5C1 / D4KAC5CD / D4KAC6A1 / D4KAC6AD / D4KAC6C1 / D4KAC6CD / D4KB14A1 / D4KB14C1 / D4KB15A1 / D4KB16A1 / D4KB16C1 / D4KBC4A1 / D4KBC5A1 / D4KBC6A1 / D4KHC1A1 / D4KHC2A1 / D4KHC2AD / D4KHC4A1 / D4KHC4AD / D4KHC5A1 / D4KHC5AD / D4KHC5D1 / D4KHC5DD / D4KHC6A1 / D4KHC6AD D4KHC6D1 / D4KHC6DD / D4KHC7A1 / D4KHC7AD / D4KHC7D1 / D4KHC7DD / D4KLC5A1 / D4KLC6A1 / D4KLC7A1 / D4KLC7D1
100 E 18 K	01.91 -	8060		3400 067 031 ▲# 3482 094 031 1878 000 611 3151 220 031	310 10 MFZ310 310TB KZISZ-3	Getriebenummer / Transmission Number: 2855.6 D4KA31A1 / D4KA32A1 / D4KA33A1 / D4KAD1A1 / D4KAD2A1 / D4KAD2AD / D4KAD3A1 / D4KAD3AD / D4KHD1A1 / D4KHD2A1
100 E 18 tector 100 E 18 K tector	09.00 - 09.00 -	F4AE0681		3400 700 430 ■	350 10	D4RAC1G1 / D4RAC2G1 / D4RAC2GA / D4RAC3G1 / D4RAC4G1 / D4RAC4G2 / D4RAC5G1 / D4RAC5G2 / D4RAC6G1 / D4RAC6G2 / D4RAC7G1 / D4RAC7G2 / D4RAE5G3 / D4RAE6G3 / D4RBC2G1 / D4RBC3G1 / D4RBC4G1 / D4RBC4G2 / D4RBC5G1 / D4RBC5G2 / D4RBC6G2 / D4RBC7G2 / D4RCC5G1 / D4RCC6G1 / D4RCC7G1 / D4RCC7G2 Nabenprofil / Hub Profile: 1 1/2"-10N
100 E 18 W tector	09.00 -	F4AE0681		3400 700 430 ■	350 10	D4RAC1G1 / D4RAC2G1 / D4RAC2GA / D4RAC3G1 / D4RAC4G1 / D4RAC4G2 / D4RAC5G1 / D4RAC5G2 / D4RAC6G1 / D4RAC6G2 / D4RAC7G1 / D4RAC7G2 / D4RAE5G3 / D4RAE6G3 / D4RBC2G1 / D4RBC3G1 / D4RBC4G1 / D4RBC4G2 / D4RBC5G1 / D4RBC5G2 / D4RBC6G2 / D4RBC7G2 / D4RCC5G1 / D4RCC6G1 / D4RCC7G2 Nabenprofil / Hub Profile: 1 1/2"-10N
100 E 21	01.91 -	8060		3400 068 031 3482 093 031 1862 310 132 3151 220 031	330 10 MFZ330 330GSB KZISZ-3	Getriebenummer / Transmission Number: 2865.6 D4LA12A1 / D4LA13A1 / D4LA14A1 / D4LA14C1 / D4LA15A1 / D4LA15C1 / D4LA16A1 / D4LA16C1 / D4LAC2A1 / D4LAC3A1 / D4LAC4A1 / D4LAC4C1 / D4LAC5A1 / D4LAC5C1 / D4LAC6A1 / D4LAC6C1 / D4LB14A1 / D4LB14C1 / D4LB15A1 / D4LB15C1 / D4LB16A1 / D4LB16C1 / D4LBC4C1 / D4LBC5A1 / D4LBC5C1 / D4LHC2A1 / D4LHC3A1 / D4LHC4A1 / D4LHC5A1 / D4LHC5D1 / D4LHC6A1 / D4LHC7A1 / D4LHC7D1 / D4LLC5A1 / D4LLC6A1 / D4LLC7A1 / D4LLC7D1
100 E 21 tector	09.00 -	F4AE0681		3400 700 430 ■	350 10	D4SA04D3 / D4SAC1D1 / D4SAC1G1 / D4SAC2D1 / D4SAC2G1 / D4SAC3D1 / D4SAC3G1 / D4SAC4D1 / D4SAC4D2 / D4SAC4DA / D4SAC4G1 / D4SAC4G2 / D4SAC5D1 / D4SAC5D2 / D4SAC5G1 / D4SAC5G2 / D4SAC6D1 / D4SAC6D2 / D4SAC6DA / D4SAC6G1 / D4SAC6G2 / D4SAC7D1 / D4SAC7D2 / D4SAC7DA / D4SAC7G1 / D4SAC7G2 / D4SAC7GB / D4SAE5D3 / D4SAE5G3 / D4SAE6D3 / D4SAE7D3 / D4SAE7G3 / D4SB04D3 / D4SBC2D1 / D4SBC2G1 / D4SBC3D1 / D4SBC3G1 / D4SBC4D1 / D4SBC4D2 / D4SBC4G1 / D4SBC4G2 / D4SBC5D1 / D4SBC5D2 / D4SBC5DA / D4SBC5G1 D4SBC5G2 / D4SBC6D1 / D4SBC6D2 / D4SBC6DA / D4SBC6DB / D4SBC6G1 / D4SBC6G2 / D4SBC7D1 / D4SBC7D2 / D4SBC7DA / D4SBC7DB / D4SBC7G1 / D4SBC7G2 / D4SBC7GB / D4SBE4G3 / D4SBE5D3 / D4SBE6D3 / D4SBE7D3 / D4SBE7G3 / D4SCC5D1 / D4SCC5G1 / D4SCC5G2 / D4SCC6D1 / D4SCC6DA / D4SCC6G2 / D4SCC7D1 / D4SCC7D2 / D4SCC7G1 /



CODE



Parameter



IVECO

EuroCargo

01.91 -

<p>100 E 21 K tector 100 E 21 W tector</p>	<p>09.00 - 09.00 -</p>	<p>F4AE0681</p>		<p>3400 700 430 </p>	<p>350 10</p>	<p>D4SA04D3 / D4SA07D3 / D4SAC1D1 / D4SAC1G1 / D4SAC2D1 / D4SAC2G1 / D4SAC3D1 / D4SAC3G1 / D4SAC4D1 / D4SAC4D2 / D4SAC4DA / D4SAC4G1 / D4SAC4G2 / D4SAC5D1 / D4SAC5D2 / D4SAC5G1 / D4SAC5G2 / D4SAC6D1 / D4SAC6D2 / D4SAC6DA / D4SAC6G1 / D4SAC6G2 / D4SAC7D1 / D4SAC7D2 / D4SAC7DA / D4SAC7G1 / D4SAC7G2 / D4SAC7GB / D4SAE5D3 / D4SAE5G3 / D4SAE6D3 / D4SAE7D3 / D4SAE7G3 / D4SB04D3 / D4SBC2D1 / D4SBC2G1 / D4SBC3D1 / D4SBC3G1 / D4SBC4D1 / D4SBC4D2 / D4SBC4G1 / D4SBC4G2 / D4SBC5D1 / D4SBC5D2 / D4SBC5DA / D4SBC5G1 / D4SBC5G2 / D4SBC6D1 / D4SBC6D2 / D4SBC6DA / D4SBC6DB / D4SBC6G1 / D4SBC6G2 / D4SBC7D1 / D4SBC7D2 / D4SBC7DA / D4SBC7DB / D4SBC7G1 / D4SBC7G2 / D4SBC7GB / D4SBE4G3 / D4SBE5D3 / D4SBE6D3 / D4SBE7D3 / D4SBE7G3 / D4SCC5D1 / D4SCC5G1 / D4SCC5G2 / D4SCC6D1 / D4SCC6DA / D4SCC6G2 / D4SCC7D1 / D4SCC7D2 / D4SCC7G1 / D4SCC7G2 / D4SEC1D1 / D4SEC1DA / D4SEC2D1 Nabenprofil / Hub Profile: 1 1/2"-10N</p>
<p>120 E 15</p>	<p>01.91 -</p>	<p>8060</p>		<p>3400 067 031 ▲# 3482 094 031 1878 000 611 3151 220 031</p>	<p>310 10</p>	<p>Getriebenummer / Transmission Number: 2845.5 E0BAC1A1 / E0BAC2A1 / E0BAC3A1 / E0BAC3DD / E0BAC4A1 / E0BAC5A1 / E0BAC5AD / E0BAC6A1 / E0BAC7A1 / E0BAC7AD / E0BBC3A1 / E0BBC3AD / E0BBC3D1 / E0BBC3DD / E0BBC5A1 / E0BBC5AD / E0BBC6AD / E0BBC6D1 / E0BBC7A1 / E0BBC7AD / E0HHC5A1 / E0HHC6A1 / E0HHC7A1 / E0HHC8A1</p>
<p>120 E 15 K</p>	<p>01.92 -</p>	<p>8060</p>		<p>3400 067 031 ▲# 3482 094 031 1878 000 611 3151 220 031</p>	<p>310 10</p>	<p>Getriebenummer / Transmission Number: 2845.5 E0BAD1A1 / E0BAD1AD / E0BAD2A1 / E0BAD2AD</p>
				<p>3400 067 031 ▲# 3482 094 031 1878 000 611 3151 220 031</p>	<p>310 10</p>	<p>Getriebenummer / Transmission Number: 2845.6 E0BAD1B1 / E0BAD1BD / E0BAD2B1 / E0BAD2BD</p>



CODE



SACHS

Parameter



IVECO

EuroCargo

01.91 -

120 E 18	01.92-	8060		3400 067 031 ▲# 3482 094 031 1878 000 611 3151 220 031	310 10 MFZ310 310TB KZISZ-3	Getriebenummer / Transmission Number: 2855.6 E0CCC3A1 / E0CCC5A1 / E0CCC6A1 / E0CCC6D1 / E0CCC7A1 / E0CCC7D1 / E0KHC2A1 / E0KHC4A1 / E0KHC4AD / E0KHC4D1 / E0KHC5A1 / E0KHC5AD / E0KHC6A1 / E0KHC6AD / E0KHC7A1 / E0KHC7AD / E0KHC7D1 / E0KHC8A1 / E0KHC8AD / E0KHC9A1 / E0KHC9D1 / E0KHC9DD / E0KLC5A1 / E0KLC7A1 / E0KLC7AD / E0CAC1A1 / E0CAC1AD / E0CAC2A1 / E0CAC2AD / E0CAC2D1 / E0CAC2DD / E0CAC3A1 / E0CAC3AD / E0CAC3D1 / E0CAC3DD / E0CAC4A1 / E0CAC4AD / E0CAC4D1 / E0CAC4DD / E0CAC5A1 / E0CAC5AD / E0CAC5D1 / E0CAC6A1 / E0CAC6AD / E0CAC6D1 E0CAC6DD / E0CAC7A1 / E0CAC7AD / E0CAC7D1 / E0CAC7DD / E0CBC3A1 / E0CBC3D1 / E0CBC3DD / E0CBC5A1 / E0CBC5AD / E0CBC5D1 / E0CBC5DD / E0CBC6A1 / E0CBC6AD / E0CBC6D1 / E0CBC7A1 / E0CBC7AD / E0CBC7D1 / E0CBC7DD / E0KLC8A1 / E0KLC9A1
				3400 067 031 ▲# 3482 094 031 1878 000 611 3151 220 031	310 10 MFZ310 310TB KZISZ-3	Getriebenummer / Transmission Number: 2870.9 E0KHC2B1 / E0KHC4B1 / E0KHC4E1 / E0KHC5B1 / E0KHC6B1 / E0KHC7B1 / E0KHC7E1 / E0KHC8B1 / E0KHC8E1 / E0KHC9B1 / E0KHC9E1 / E0KLC5B1 / E0KLC5E1 / E0CA11B1 / E0CA11BD / E0CA12B1 / E0CA12E1 / E0CA13B1 / E0CA13E1 / E0CA14B1 / E0CA14BD / E0CA14E1 / E0CA15B1 / E0CA15E1 / E0CA16B1 / E0CA16BD / E0CA16E1 / E0CA16ED / E0CA17B1 / E0CA17E1 / E0CAC1B1 / E0CAC2B1 / E0CAC2E1 / E0CAC3B1 / E0CAC3E1 / E0CAC4B1 / E0CAC4E1 / E0CAC5B1 / E0CAC5E1 / E0CAC6B1 / E0CAC6E1 / E0CAC7B1 / E0CAC7E1 / E0CB13B1 / E0CB13E1 E0CB15B1 / E0CB15E1 / E0CB16B1 / E0CB16E1 / E0CB17B1 / E0CB17E1 / E0CBC5BD / E0CBC6BD / E0KLC7B1 / E0KLC7E1 / E0KLC9E1 / E0KMC5E1 / E0KMC8B1 / E0KMC8E1
120 E 18 K	01.92-	8060		3400 067 031 ▲# 3482 094 031 1878 000 611 3151 220 031	310 10 MFZ310 310TB KZISZ-3	Getriebenummer / Transmission Number: 2855.6 E0CAD1A1 / E0CAD2A1
				3400 067 031 ▲# 3482 094 031 1878 000 611 3151 220 031	310 10 MFZ310 310TB KZISZ-3	Getriebenummer / Transmission Number: 2870.9 E0CA31B1 / E0CA32B1 / E0CAD1B1
120 E 18 tector 120 E 18 K tector	09.00- 09.00-	Tector6F4AE068 1E		3400 700 430 ■	350 10	02.2001-> Getriebenummer / Transmission Number: 2870.9 Getr. / GBox: Iveco 9-Gear Nabenprofil / Hub Profile: 1 1/2"-10N
				3400 700 431 ■	330 10	02.2001-> Getriebenummer / Transmission Number: 2855.6 Getr. / GBox: Iveco 6-Gear Nabenprofil / Hub Profile: 1 1/2"-10N
120 E 23	01.92-	8060		3400 068 031 3482 093 031 1862 310 132 3151 220 031	330 10 MFZ330 330GSB KZISZ-3	Getriebenummer / Transmission Number: 2865.6 E0MHC2A1 / E0MHC4A1 / E0MHC8D1 / E0MHC9A1 / E0MHC9D1 / E0MLC7A1 / E0DAC1A1 / E0DAC2A1 / E0DAC3A1 / E0DAC3D1 / E0DAC4A1 / E0DAC4D1 / E0DAC5A1 / E0DAC5D1 / E0DAC6A1 / E0DAC6D1 / E0DAC7A1 / E0DAC7D1 / E0DBC3A1 / E0DBC3D1 / E0DBC5A1 / E0DBC5D1 / E0DBC7A1 / E0DBC7D1
				3400 068 031 3482 093 031 1862 310 132 3151 220 031	330 10 MFZ330 330GSB KZISZ-3	Getriebenummer / Transmission Number: 2870.9 E0DC13E1 / E0DC15B1 / E0DC15E1 / E0DC16B1 / E0DC16E1 / E0DC17B1 / E0DC17E1 / E0DC3B1 / E0DCC3E1 / E0DCC5B1 / E0DCC5E1 / E0DCC6B1 / E0DCC6E1 / E0DCC7B1 / E0DCC7E1 / E0MHC4B1 / E0MHC5B1 / E0MHC5E1 / E0MHC6B1 / E0MHC6E1 / E0MHC7B1 / E0MHC7E1 / E0MHC8E1 / E0MHC9B1 / E0MHC9E1 / E0MLC5B1 / E0MLC5E1 / E0MLC7B1 / E0MLC7E1 / E0MLC8B1 / E0MLC8E1 / E0MLC9B1 / E0MLC9E1 /



CODE



Parameter




IVECO

EuroCargo

01.91 -

130 E 15	01.94-	8060		3400 067 031 ▲# 3482 094 031 1878 000 611 3151 220 031	310 10 MFZ310 310TB KZISZ-3	Getriebenummer / Transmission Number: 2845.6 E1HHC2A1 / E1HHC2AD / E1HHC4A1 / E1HHC5AD / E1HHC6AD / E1HHC7A1 / E1HHC7AD / E1HHC8A1 / E1HHC8AD / E1HHC9AD / E5BAC1A1 / E5BAC1AD / E5BAC2A1 / E5BAC2AD / E5BAC2D1 / E5BAC2DD / E5BAC3A1 / E5BAC3AD / E5BAC3D1 / E5BAC3DD / E5BAC4A1 / E5BAC4AD / E5BAC4D1 / E5BAC4DD / E5BAC5A1 / E5BAC5AD / E5BAC5D1 / E5BAC5DD / E5BAC6A1 / E5BAC6AD / E5BAC6D1 / E5BAC7A1 / E5BAC7AD / E5BAC7D1 / E5BAC7DD / E5BBC3AD / E5BBC3DD / E5BBC5AD / E5BBC5DD / E5BBC6DD
				3400 067 031 ▲# 3482 094 031 1878 000 611 3151 220 031		
130 E 15 K	01.94-	8060		3400 067 031 ▲# 3482 094 031 1878 000 611 3151 220 031	310 10 MFZ310 310TB KZISZ-3	Getriebenummer / Transmission Number: 2845.6 E5BAD1A1 / E5BAD1AD / E5BAD2A1 / E5BAD2AD
130 E 18	01.92-	8060		3400 067 031 ▲# 3482 094 031 1878 000 611 3151 220 031	310 10 MFZ310 310TB KZISZ-3	Getriebenummer / Transmission Number: 2855.6 E1KHC2A1 / E1KHC2AD / E1KHC4A1 / E1KHC5A1 / E1KHC6A1 / E1KHC7A1 / E1KHC8A1 / E1KHC8AD / E1KHC9A1 / E1KHC9AD / E1KHC9DD / E1KLC8AD / E1KLC9DD / E5CAC1A1 / E5CAC1AD / E5CAC2A1 / E5CAC2AD / E5CAC2D1 / E5CAC3A1 / E5CAC3AD / E5CAC3DD / E5CAC4A1 / E5CAC4AD / E5CAC4D1 / E5CAC5A1 / E5CAC5AD / E5CAC5D1 / E5CAC5DD / E5CAC6A1 / E5CAC6AD / E5CAC6D1 / E5CAC6DD / E5CAC7A1 / E5CAC7AD / E5CAC7D1 / E5CAC7DD / E5CBC3A1 / E5CBC3AD / E5CBC5A1 / E5CBC6A1 / E5CBC6D1 / E5CBC7A1 / E5CBC7D1
				3400 067 031 ▲# 3482 094 031 1878 000 611 3151 220 031		
130 E 18 K	01.92-	8060		3400 067 031 ▲# 3482 094 031 1878 000 611 3151 220 031	310 10 MFZ310 310TB KZISZ-3	Getriebenummer / Transmission Number: 2855.6 E5CAD1A1 / E5CAD2A1
130 E 18 tector 130 E 18 K tector	09.00- 09.00-	F4AE0681		3400 700 430 ■	350 10	E4RA72D1 / E4RAC2G1 / E4RAC2GA / E4RAC4G1 / E4RAC4GA / E4RAC5G1 / E4RAC6G1 / E4RAC7G1 / E4RAC7G2 / E4RAC8G1 / E4RAC8G2 / E4RAC9G1 / E4RAC9G2 / E4RACBG1 / E4RACBGB / E4RAE5G3 / E4RAE6G3 / E4RAE7G3 / E4RBC2G1 / E4RBC4G1 / E4RBC5G1 / E4RBC5G2 / E4RBC6G1 / E4RBC6G2 / E4RBC7G1 / E4RBC7G2 / E4RBC8G1 / E4RBC8G2 / E4RBC9G1 / E4RBC9G2 / E4RBCBG2 / E4RBE6G3 / E4RCC5G1 / E4RCC6G1 / E4RCC7G1 / E4RCC8G2 / E4RCC9G2 Nabenprofil / Hub Profile: 1 1/2"-10N




EuroCargo		01.91 -				
130 E 23	01.92-	8060		3400 068 031 3482 093 031 1862 310 132 3151 220 031	330 10 MFZ330 330GSB KZISZ-3	->Chass. 2253628 Getriebenummer / Transmission Number: ZF S6.36 OD+N36/10 E1MHC4A1 / E1MHC4B1
				3400 067 031 ▲# 3482 094 031 1878 000 611 3151 220 031	310 10 MFZ310 310TB KZISZ-3	Getriebenummer / Transmission Number: 2865.6 E1MHC4A1
				3400 067 031 ▲# 3482 094 031 1878 000 611 3151 220 031	310 10 MFZ310 310TB KZISZ-3	Getriebenummer / Transmission Number: 2870.9 E1MHC4B1
				3400 068 031 3482 093 031 1862 310 132 3151 220 031	330 10 MFZ330 330GSB KZISZ-3	Getriebenummer / Transmission Number: 2865.6 E1MHC7A1 / E5DAC1A1 / E5DAC2A1 / E5DAC2D1 / E5DAC3A1 / E5DAC3D1 / E5DAC4A1 / E5DAC5A1 / E5DAC5D1 / E5DAC6A1 / E5DAC6D1 / E5DAC7A1 / E5DAC7D1
				3400 068 031 3482 093 031 1862 310 132 3151 220 031	330 10 MFZ330 330GSB KZISZ-3	Getriebenummer / Transmission Number: 2870.9 E1MHC5B1 / E1MHC6B1 / E1MHC7B1 / E1MHC7E1 / E1MHC8E1 / E1MHC9B1 / E1MHC9E1 / E1MLC5B1 / E1MLC7B1 / E1MLC7E1 / E1MLC8B1 / E1MLC8E1 / E5DA12B1 / E5DA13B1 / E5DA14B1 / E5DA14E1 / E5DA15B1 / E5DA15E1 / E5DA16B1 / E5DA16E1 / E5DA17B1 / E5DA17E1 / E5DAC1B1 / E5DAC2B1 / E5DAC3B1 / E5DAC3E1 / E5DAC4B1 / E5DAC4E1 / E5DAC5B1 / E5DAC5E1 / E5DAC6B1 / E5DAC6E1 / E5DAC7B1 / E5DAC7E1 / E5DB13B1 / E5DB13E1 / E5DB15B1 / E5DB15E1 / E5DB16B1 / E5DB16E1 / E5DB17E1 / E5DBC3B1 / E5DBC3E1 / E5DBC5B1 / E5DBC5E1 E5DBC6E1 / E5DBC7B1 / E5DBC7E1 / E5DC13E1 / E5DC15B1 / E5DC16BD / E5DC17B1 / E5DC17E1 / E5DCC5B1 / E5DCC5E1 / E5DCC6B1
130 E 24 tector 130 E 24 K tector	09.00- 09.00-	F4AE0681		3400 074 031 3482 078 134 1862 308 031 3151 000 144	400 10 MFZ400 380GSZ KZISZ-5	E4TAC2G1 / E4TAC4G1 / E4TAC5G1 / E4TAC5G2 / E4TAC6G1 / E4TAC6G2 / E4TAC7G1 / E4TAC7G2 / E4TAC7GA / E4TAC8G1 / E4TAC8G2 / E4TAC8GA / E4TAC8GB / E4TAC9G1 / E4TAC9G2 / E4TACBG1 / E4TACBG2 / E4TAE6G3 / E4TAE8G3 / E4TBC2G1 / E4TBC4G1 / E4TBC4G2 / E4TBC5G1 / E4TBC5G2 / E4TBC6G1 / E4TBC6G2 / E4TBC7G1 / E4TBC7G2 / E4TBC8G1 / E4TBC8G2 / E4TBC9G1 / E4TBC9G2 / E4TBC9GA / E4TBC9GB / E4TBCBG1 / E4TBCBG2 / E4TBE4G3 / E4TBE7G3 / E4TBE8G3 / E4TBE8GC / E4TCC5G1 / E4TCC5G2 / E4TCC6G1 / E4TCC6G2 / E4TCC7G1 E4TCC7G2 / E4TCC8G1 / E4TCC8G2 / E4TCC9G1 / E4TCC9G2 / E4TCCBG1 / E4TCCBG2
130 E 28 tector 130 E 28 K tector	09.00- 09.00-	F4AE0681		3400 074 031 3482 078 134 1862 308 031 3151 000 144	400 10 MFZ400 380GSZ KZISZ-5	E4UAC2G1 / E4UAC4G1 / E4UAC5G1 / E4UAC5G2 / E4UAC6G1 / E4UAC6G2 / E4UAC7G1 / E4UAC7G2 / E4UAC8G1 / E4UAC8G2 / E4UAC9G1 / E4UAC9G2 / E4UACBG1 / E4UBC2G1 / E4UBC4G1 / E4UBC4G2 / E4UBC5G1 / E4UBC5G2 / E4UBC6G1 / E4UBC6G2 / E4UBC7G1 / E4UBC7G2 / E4UBC8G1 / E4UBC8G2 / E4UBC9G1 / E4UBC9G2 / E4UBC9GB / E4UBCBG1 / E4UBCBG2 / E4UCC5G1 / E4UCC5G2 / E4UCC6G1 / E4UCC6G2 / E4UCC7G1 / E4UCC7G2 / E4UCC8G1 / E4UCC8G2 / E4UCC9G1 / E4UCC9G2 / E4UCCBG2
135 E 18 W	01.97-	8060		3400 067 031 ▲# 3482 094 031 1878 000 611 3151 220 031	310 10 MFZ310 310TB KZISZ-3	Getriebenummer / Transmission Number: 2865.6 E3KPC1A1 / E3KPC2A1 / E3KPC2AD / E3KPC3A1 / E3KPC3AD
135 E 18 WR	01.93-12.96	8060		3400 067 031 ▲# 3482 094 031 1878 000 611 3151 220 031	310 10 MFZ310 310TB KZISZ-3	Getriebenummer / Transmission Number: 2865.6 E1CE11A1 / E1CE11AD / E1CE12A1 / E1CE12AD / E1CE13A1 / E1CE13AD




EuroCargo 01.91 -

135 E 23 W	01.97 -	8060		3400 068 031 3482 093 031 1862 310 132 3151 220 031	330 10 MFZ330 330GSB KZISZ-3	->Chass. 2253628 Getriebenummer / Transmission Number: 2865.6 E3MPC1A1 / E3MPC1AD / E3MPC2A1 / E3MPC3A1 / E3MPC3AD
				3400 068 031 3482 093 031 1862 310 132 3151 220 031	330 10 MFZ330 330GSB KZISZ-3	->Chass. 2253628 Getriebenummer / Transmission Number: S6-36/2-5 E3MPC2C1
135 E 23 WR	01.93 - 12.96	8060		3400 068 031 3482 093 031 1862 310 132 3151 220 031	330 10 MFZ330 330GSB KZISZ-3	->Chass. 2253628 Getriebenummer / Transmission Number: 2865.6 E1DE11A1 / E1DE11AD / E1DE12A1 / E1DE12AD / E1DE13A1 / E1DE13AD
140 E 18 W tector	09.00 -	Tector6F4AE068 1E		3400 700 430	350 10	06.2003-> Getriebenummer / Transmission Number: 2865.6 Getr. / GBox: Iveco 6-Gear Nabenprofil / Hub Profile: 1 1/2"-10N
150 E 15	01.92 - 12.96	8060		3400 067 031 ▲# 3482 094 031 1878 000 611 3151 220 031	310 10 MFZ310 310TB KZISZ-3	Getriebenummer / Transmission Number: 2845.6 E2BAC1AD / E2BAC2A1 / E2BAC2AD / E2BAC2DD / E2BAC3A1 / E2BAC3AD / E2BAC4A1 / E2BAC4AD / E2BAC4DD / E2BAC5A1 / E2BAC5AD / E2BAC6A1 / E2BAC6AD / E2BAC7A1 / E2BAC7AD / E2BAC7D1 / E2BAC7DD / E2BBC5AD / E2HHC7AD / E2HHC8AD / E2HHC9AD
				3400 067 031 ▲# 3482 094 031 1878 000 611 3151 220 031	310 10 MFZ310 310TB KZISZ-3	Getriebenummer / Transmission Number: 2870.9 E2BAC1BD / E2BAC2BD / E2BAC2ED / E2BAC5BD / E2BAC6BD
150 E 15 K	01.92 - 12.96	8060		3400 067 031 ▲# 3482 094 031 1878 000 611 3151 220 031	310 10 MFZ310 310TB KZISZ-3	Getriebenummer / Transmission Number: 2845.6 E2BAD1A1 / E2BAD1AD / E2BAD2A1
150 E 18	01.92 -	8060		3400 067 031 ▲# 3482 094 031 1878 000 611 3151 220 031	310 10 MFZ310 310TB KZISZ-3	Getriebenummer / Transmission Number: 2865.6 E2CAC1A1 / E2CAC1AD / E2CAC2A1 / E2CAC2AD / E2CAC2D1 / E2CAC2DD / E2CAC3A1 / E2CAC3AD / E2CAC3D1 / E2CAC4A1 / E2CAC4AD / E2CAC4D1 / E2CAC4DD / E2CAC5A1 / E2CAC5AD / E2CAC5D1 / E2CAC5DD / E2CAC6A1 / E2CAC6AD / E2CAC6D1 / E2CAC6DD / E2CAC7A1 / E2CAC7AD / E2CAC7D1 / E2CAC7DD / E2CBC5A1 / E2CBC6A1 / E2CBC7A1 / E2KHC2A1 / E2KHC2AD / E2KHC4A1 / E2KHC5A1 / E2KHC6A1 / E2KHC7A1 / E2KHC7AD / E2KHC7D1 / E2KHC8A1 / E2KHC8AD / E2KHC9A1 / E2KHC9AD / E2KHC9DD
				3400 067 031 ▲# 3482 094 031 1878 000 611 3151 220 031	310 10 MFZ310 310TB KZISZ-3	Getriebenummer / Transmission Number: 2870.9 E2CA11B1 / E2CA12B1 / E2CA12E1 / E2CA13B1 / E2CA13E1 / E2CA14B1 / E2CA14E1 / E2CA15B1 / E2CA15E1 / E2CA16B1 / E2CA16E1 / E2CA17B1 / E2CA17E1 / E2CAC1B1 / E2CAC1BD / E2CAC2B1 / E2CAC2BD / E2CAC2E1 / E2CAC3B1 / E2CAC3BD / E2CAC3E1 / E2CAC4B1 / E2CAC4BD / E2CAC4E1 / E2CAC5B1 / E2CAC5BD / E2CAC5E1 / E2CAC5ED / E2CAC6B1 / E2CAC6BD / E2CAC6E1 / E2CAC6ED / E2CAC7B1 / E2CAC7BD / E2CAC7E1 / E2CAC7ED / E2CB13B1 / E2CB15B1 / E2CB15E1 / E2CB16B1 / E2CB17B1 / E2CB17E1 / E2CBC3B1 / E2CBC3E1 / E2CBC5B1 E2CBC5E1 / E2CBC6B1 / E2CBC6E1 / E2CBC7B1 / E2CBC7E1 / E2KHC2B1 / E2KHC2BD / E2KHC4B1 / E2KHC4BD / E2KHC4E1 / E2KHC5B1 / E2KHC5E1 / E2KHC6B1 / E2KHC7B1 / E2KHC8B1 / E2KHC8BD / E2KHC9B1 / E2KHC9E1 / E2KLC5B1 / E2KLC5E1 / E2KLC7E1
150 E 18 K	01.92 -	8060		3400 067 031 ▲# 3482 094 031 1878 000 611 3151 220 031	310 10 MFZ310 310TB KZISZ-3	Getriebenummer / Transmission Number: 2865.6 E2CAD1A1 / E2CAD2A1
				3400 067 031 ▲# 3482 094 031 1878 000 611 3151 220 031	310 10 MFZ310 310TB KZISZ-3	Getriebenummer / Transmission Number: 2870.9 E2CA31B1 / E2CA32B1 / E2CAD1B1 / E2CAD2B1




































EuroCargo 01.91 -

<p>150 E 18 tector 150 E 18 K tector</p>	<p>09.00- 09.00-</p>	<p>F4AE0681</p>		<p>3400 700 430 </p>	<p>350 10</p>	<p>E6RA72GA / E6RAC2D1 / E6RAC2DA / E6RAC2G1 / E6RAC2GA / E6RAC4D1 / E6RAC4DA / E6RAC4G1 / E6RAC4GA / E6RAC5D1 / E6RAC5DA / E6RAC5DB / E6RAC5G1 / E6RAC5G2 / E6RAC5GA / E6RAC6D1 / E6RAC6DA / E6RAC6G1 / E6RAC7D1 / E6RAC7DA / E6RAC7G1 / E6RAC7G2 / E6RAC8D1 / E6RAC8DA / E6RAC8G1 / E6RAC9D1 / E6RAC9D2 / E6RAC9DA / E6RAC9G1 / E6RAC9G2 / E6RACBD1 / E6RBC2G1 / E6RBC4G1 / E6RBC4G2 / E6RBC5D1 / E6RBC5DA / E6RBC5G1 / E6RBC6G1 / E6RBC6G2 / E6RBC7D1 / E6RBC7DA / E6RBC7G1 / E6RBC8D1 / E6RBC8G1 / E6RBC9G1 / E6RBC9G2 / E6RBCBDA Nabenprofil / Hub Profile: 1 1/2"-10N</p>
<p>150 E 23</p>	<p>01.92-</p>	<p>8060</p>		<p>3400 068 031 3482 093 031 1862 310 132 3151 220 031</p> <p>3400 067 031 ▲# 3482 094 031 1878 000 611 3151 220 031</p> <p>3400 068 031 3482 093 031 1862 310 132 3151 220 031</p> <p>3400 068 031 3482 093 031 1862 310 132 3151 220 031</p> <p>3400 068 031 3482 093 031 1862 310 132 3151 220 031</p>	<p>330 10 MFZ330 330GSB KZISZ-3</p> <p>310 10 MFZ310 310TB KZISZ-3</p> <p>330 10 MFZ330 330GSB KZISZ-3</p> <p>330 10 MFZ330 330GSB KZISZ-3</p> <p>330 10 MFZ330 330GSB KZISZ-3</p>	<p>->Chass. 2253628 Getriebenummer / Transmission Number: ZF S6.36 OD+N36/10 E2MHC4B1</p> <p>Getriebenummer / Transmission Number: 2870.9 E2MHC4B1</p> <p>Getriebenummer / Transmission Number: 2865.6 E2DAC7A1 / E2DAC7D1 / E2DCC7AD / E2DAC1A1 / E2DAC2A1 / E2DAC2D1 / E2DAC3A1 / E2DAC3D1 / E2DAC4A1 / E2DAC4D1 / E2DAC5A1 / E2DAC5D1 / E2DAC6A1 / E2DAC6D1 / E2MHC4A1 / E2MHC5A1 / E2MHC7A1 / E2MHC8A1</p> <p>Getriebenummer / Transmission Number: 2870.9 E2DAC6E1 / E2DAC7B1 / E2DAC7E1 / E2DB13B1 / E2DB13E1 / E2DB15B1 / E2DB15E1 / E2DB16B1 / E2DB16E1 / E2DB17B1 / E2DB17E1 / E2DBC3B1 / E2DBC3E1 / E2DBC5B1 / E2DBC5E1 / E2DBC6B1 / E2DBC6E1 / E2DBC7B1 / E2DBC7E1 / E2DC13B1 / E2DC13E1 / E2DC15B1 / E2DC16B1 / E2DC16E1 / E2DC17B1 / E2DC17E1 / E2DCC3B1 / E2DCC3E1 / E2DCC5B1 / E2DCC5E1 / E2DCC6B1 / E2DCC6E1 / E2DCC7B1 / E2DCC7E1 / E2MHC2B1 / E2DA11B1 / E2DA12B1 / E2DA12E1 / E2DA13B1 / E2DA13E1 / E2DA14B1 / E2DA14E1 / E2DA15B1 / E2DA15E1 / E2DA16B1 E2DA16E1 / E2DA17B1 / E2DA17E1 / E2DAC1B1 / E2DAC2B1 / E2DAC2E1 / E2DAC3B1 / E2DAC3E1 / E2DAC4B1 / E2DAC4E1 / E2DAC5B1 / E2DAC5E1 / E2DAC6B1 / E2MHC5B1 / E2MHC6B1 / E2MHC7B1 / E2MHC8B1 / E2MHC8E1 / E2MHC9B1 / E2MHC9E1 / E2MLC5B1 / E2MLC7B1 / E2MLC7E1 / E2MLC8B1 / E2MLC8E1 / E2MLC9B1 / E2MLC9E1</p> <p>Getriebenummer / Transmission Number: 2870S.9 E2MMC9E1</p>
<p>150 E 24 tector 150 E 24 K tector</p>	<p>09.00- 09.00-</p>	<p>F4AE0681</p>		<p>3400 074 031 3482 078 134 1862 308 031 3151 000 144</p>	<p>400 10 MFZ400 380GSZ KZISZ-5</p>	<p>E6TA87E1 / E6TAC2G1 / E6TAC2GA / E6TAC4G1 / E6TAC5G1 / E6TAC5G2 / E6TAC6G1 / E6TAC6G2 / E6TAC6GA / E6TAC7G1 / E6TAC7G2 / E6TAC8G1 / E6TAC8G2 / E6TAC9G1 / E6TAC9G2 / E6TAC9GA / E6TACBG1 / E6TACBG2 / E6TACBGA / E6TBC2G1 / E6TBC4G1 / E6TBC5G1 / E6TBC5G2 / E6TBC6G1 / E6TBC6G2 / E6TBC7G1 / E6TBC7G2 / E6TBC8G1 / E6TBC8G2 / E6TBC9G1 / E6TBC9G2 / E6TBCBG1 / E6TBCBG2 / E6TCC5G1 / E6TCC6G1 / E6TCC7G1 / E6TCC7G2 / E6TCC8G1 / E6TCC8G2 / E6TCC9G1 / E6TCC9G2 / E6TCCBG1 / E6TCCBG2</p>



EuroCargo 01.91 -

150 E 27, 150 E 27 R	01.92-	8360.46		3400 074 031 3482 078 134 1862 308 031 3151 000 144	400 10 MFZ400 380GSZ KZISZ-5	Getriebenummer / Transmission Number: 2895.9 E2FA11A1 / E2FA12A1 / E2FA12C1 / E2FA13A1 / E2FA13C1 / E2FA14A1 / E2FA14C1 / E2FA15A1 / E2FA15AD / E2FA15C1 / E2FA16A1 / E2FA16C1 / E2FA17A1 / E2FA17C1 / E2FB13A1 / E2FB13C1 / E2FB15A1 / E2FB15C1 / E2FB16A1 / E2FB16C1 / E2FB17A1 / E2FB17C1 / E2FC13A1 / E2FC13C1 / E2FC15A1 / E2FC15C1 / E2FC16A1 / E2FC16C1 / E2FC17A1 / E2FC17C1
		8360.46E2		3400 074 031 3482 078 134 1862 308 031 3151 000 144	400 10 MFZ400 380GSZ KZISZ-5	
150 E 28 tector	09.00-	F4AE0681		3400 074 031 3482 078 134 1862 308 031 3151 000 144	400 10 MFZ400 380GSZ KZISZ-5	E6UA87G1 / E6UA87G5 / E6UAC2G1 / E6UAC4G1 / E6UAC5G1 / E6UAC5G2 / E6UAC6G1 / E6UAC6G2 / E6UAC7G1 / E6UAC7G2 / E6UAC8G1 / E6UAC8G2 / E6UAC9G1 / E6UAC9G2 / E6UACBG2 / E6UBC2G1 / E6UBC4G1 / E6UBC5G1 / E6UBC5G2 / E6UBC6G1 / E6UBC6G2 / E6UBC7G1 / E6UBC7G2 / E6UBC8G1 / E6UBC8G2 / E6UBC9G1 / E6UBC9G2 / E6UBCBG1 / E6UBCBG2 / E6UCC5G1 / E6UCC6G1 / E6UCC6G2 / E6UCC7G1 / E6UCC7G2 / E6UCC8G1 / E6UCC8G2 / E6UCC8GB / E6UCC9G1 / E6UCC9G2 / E6UCC9GA / E6UCCBG1 / E6UCCBG2 / E6UCCBGB
150 E 28 K tector	09.00-	F4AE0681		3400 074 031 3482 078 134 1862 308 031 3151 000 144	400 10 MFZ400 380GSZ KZISZ-5	E6UA87G1 / E6UA87G5 / E6UAC4G1 / E6UAC5G1 / E6UAC5G2 / E6UAC6G1 / E6UAC6G2 / E6UAC7G1 / E6UAC7G2 / E6UAC8G1 / E6UAC8G2 / E6UAC9G1 / E6UAC9G2 / E6UBC2G1 / E6UBC4G1 / E6UBC5G1 / E6UBC5G2 / E6UBC6G1 / E6UBC6G2 / E6UBC7G1 / E6UBC7G2 / E6UBC8G1 / E6UBC8G2 / E6UBC9G1 / E6UBC9G2 / E6UBCBG1 / E6UBCBG2 / E6UCC5G1 / E6UCC6G1 / E6UCC6G2 / E6UCC7G1 / E6UCC7G2 / E6UCC8G1 / E6UCC8G2 / E6UCC8GB / E6UCC9G1 / E6UCC9G2 / E6UCC9GA / E6UCCBG1 / E6UCCBG2
170 E 18,180 E 18	01.94-	8060		3400 067 031 ▲# 3482 094 031 1878 000 611 3151 220 031	310 10 MFZ310 310TB KZISZ-3	Getriebenummer / Transmission Number: 2865.6 F0AAC4D1 / F0AAC4DD / F0AAC5A1 / F0AAC5AD / F0AAC5D1 / F0AAC6A1 / F0AAC6AD / F0AAC6D1 / F0AAC7A1 / F0AAC7AD / F0AAC7DD / F0AAC8AD / F0AAC8DD / F0AAC9AD / F0AAC9DD / F0ABC5DD / F0ABC7AD / F0ABC8AD / F0ABC9DD / F0KHC2A1 / F0KHC2AD / F0KHC3AD / F0KHC6AD / F0KHC7AD / F0KHC8AD / F0KHC9AD / F0KLC4A1 / F0KLC7AD / F0AAC2A1 / F0AAC2AD / F0AAC3AD / F0AAC3DD / F0AAC4AD
				3400 067 031 ▲# 3482 094 031 1878 000 611 3151 220 031	310 10 MFZ310 310TB KZISZ-3	
170 E 18 K,180 E 18 K	01.94-	8060		3400 067 031 ▲# 3482 094 031 1878 000 611 3151 220 031	310 10 MFZ310 310TB KZISZ-3	Getriebenummer / Transmission Number: 2865.6 F0AAD2A1 / F0AAD2AD / F0AAD3A1 / F0AAD3AD
				3400 067 031 ▲# 3482 094 031 1878 000 611 3151 220 031	310 10 MFZ310 310TB KZISZ-3	

EuroCargo		01.91 -				
170 E 23,180 E 23	01.94 -	8060		3400 068 031  3482 093 031  1862 310 132  3151 220 031	330 10 MFZ330 330GSB KZISZ-3	->Chass. 2253628 Getriebenummer / Transmission Number: 2865.6 F0BAC2A1 / F0BAC3A1 / F0BAC4A1 / F0BAC5A1 / F0BAC7A1 / F0BAC7D1 / F0BAC9DD
				3400 068 031  3482 093 031  1862 310 132  3151 220 031	330 10 MFZ330 330GSB KZISZ-3	->Chass. 2253628 Getriebenummer / Transmission Number: 2870.9 F0BA12B1 / F0BA13B1 / F0BA13ED / F0BA14B1 / F0BA15B1 / F0BA15BD / F0BA15E1 / F0BA16B1 / F0BA16E1 / F0BA17B1 / F0BA17BD / F0BA17E1 / F0BA17ED / F0BAC2B1 / F0BAC2BD / F0BAC3B1 / F0BAC3BD / F0BAC3E1 / F0BAC4B1 / F0BAC4BD / F0BAC4E1 / F0BAC4ED / F0BAC5B1 / F0BAC5BD / F0BAC5E1 / F0BAC5ED / F0BAC6B1 / F0BAC6BD / F0BAC6E1 / F0BAC6ED / F0BAC7B1 / F0BAC7BD / F0BAC7E1 / F0BAC7ED / F0BAC8BD / F0BAC8ED / F0BAC9BD / F0BAC9ED / F0BB17BD / F0BB17ED / F0BBC4BD / F0BBC5BD / F0BBC6BD / F0BBC6ED / F0BBC7BD F0BBC7ED / F0BBC8BD / F0BBC8ED / F0BBC9BD / F0BBC9ED
170 E 23 K,180 E 23 K	01.94 -	8060		3400 068 031  3482 093 031  1862 310 132  3151 220 031	330 10 MFZ330 330GSB KZISZ-3	->Chass. 2253628 Getriebenummer / Transmission Number: 2865.6 F0BAD2A1 / F0BAD3A1
				3400 068 031  3482 093 031  1862 310 132  3151 220 031	330 10 MFZ330 330GSB KZISZ-3	->Chass. 2253628 Getriebenummer / Transmission Number: 2870.9 F0BAD2B1 / F0BAD2BD / F0BAD3B1 / F0BAD3BD
170 E 27,180 E 27	01.94 -	8360.46E2		3400 074 031  3482 078 134  1862 308 031  3151 000 144	400 10 MFZ400 380GSZ KZISZ-5	Getriebenummer / Transmission Number: 2895.9 F0FHC2A1 / F0FHC3A1 / F0FHC3D1 / F0FHC4A1 / F0FHC5A1 / F0FHC6A1 / F0FHC7A1 / F0FHC7D1 / F0FHC8A1 / F0FHC8D1 / F0FHC9D1 / F0FLC4A1 / F0FLC4D1 / F0FLC5A1 / F0FLC5D1 / F0FLC6A1 / F0FLC6D1 / F0FLC7A1 / F0FLC7D1 / F0FLC8AD / F0FLC8D1 / F0FLC9AD / F0FLC9D1
180 E 21 T	01.91 -	8060		3400 068 031  3482 093 031  1862 310 132  3151 220 031	330 10 MFZ330 330GSB KZISZ-3	Getriebenummer / Transmission Number: 2865.6 D3LA22A1 / D3LA22AD / D3LA22C1 / D3LA22CD / D3LB22A1 / D3LB22C1
180 E 21 tector 180 E 21 K tector	09.00 - 09.00 -	F4AE0681		3400 700 430 	350 10	F0SAC4DA / F0SAC4G1 / F0SAC5D1 / F0SAC5D2 / F0SAC5DA / F0SAC5G1 / F0SAC6DA / F0SAC6G1 / F0SAC7DA / F0SAC7G1 / F0SAC8D1 / F0SAC8DA / F0SAC8G1 / F0SAC9D1 / F0SAC9DA / F0SAC9G1 / F0SAC9G2 / F0SACAD1 / F0SACADA / F0SACAG1 / F0SACBDA / F0SACBDB / F0SACBGA / F0SBC6G1 / F0SBC7G1 / F0SBC9DA / F0SBC9DB / F0SBC9GA / F0SBCAGA / F0SBCBDB Nabenprofil / Hub Profile: 1 1/2"-10N
180 E 24 tector	09.00 -	F4AE0681		3400 074 031  3482 078 134  1862 308 031  3151 000 144	400 10 MFZ400 380GSZ KZISZ-5	F0TAC4G1 / F0TAC4GA / F0TAC5G1 / F0TAC5GA / F0TAC5GB / F0TAC6G1 / F0TAC6G2 / F0TAC6GA / F0TAC7G1 / F0TAC7GA / F0TAC8G1 / F0TAC8GA / F0TAC9G1 / F0TAC9G2 / F0TAC9GA / F0TAC9GB / F0TACAG1 / F0TACAG2 / F0TACAGA / F0TACAGB / F0TACBG1 / F0TACBG2 / F0TACBGA / F0TACBGB / F0TBC4G1 / F0TBC5G1 / F0TBC6G1 / F0TBC7G1 / F0TBC7GA / F0TBC8G1 / F0TBC8G2 / F0TBC8GB / F0TBC9G1 / F0TBC9G2 / F0TBC9GA / F0TBCAG1 / F0TBCAG2 / F0TBCAGA / F0TBCAGB / F0TBCBG1 / F0TBCBG2 / F0TBCBGB
				3400 700 430 	350 10	F0SBCBDB Nabenprofil / Hub Profile: 1 1/2"-10N
180 E 24 K tector	09.00 -	F4AE0681		3400 074 031  3482 078 134  1862 308 031  3151 000 144	400 10 MFZ400 380GSZ KZISZ-5	F0TAC4G1 / F0TAC4GA / F0TAC5G1 / F0TAC5GA / F0TAC5GB / F0TAC6G1 / F0TAC6G2 / F0TAC6GA / F0TAC7G1 / F0TAC7GA / F0TAC8G1 / F0TAC8GA / F0TAC9G1 / F0TAC9G2 / F0TAC9GA / F0TAC9GB / F0TACAG1 / F0TACAG2 / F0TACAGA / F0TACAGB / F0TACBG1 / F0TACBG2 / F0TACBGA / F0TACBGB / F0TBC4G1 / F0TBC5G1 / F0TBC6G1 / F0TBC7G1 / F0TBC7GA / F0TBC8G1 / F0TBC8G2 / F0TBC8GB / F0TBC9G1 / F0TBC9G2 / F0TBC9GA / F0TBCAG1 / F0TBCAG2 /



IVECO

EuroCargo 01.91 -

180 E 28 tector	09.00-	F4AE0681		3400 074 031 3482 078 134 1862 308 031 3151 000 144	400 10 MFZ400 380GSZ KZISZ-5	F0UAC4G1 / F0UAC4GA / F0UAC5G1 / F0UAC5G2 / F0UAC6G1 / F0UAC6G2 / F0UAC7G1 / F0UAC7G2 / F0UAC8G1 / F0UAC8G2 / F0UAC8GA / F0UAC9G1 / F0UAC9G2 / F0UAC9GA / F0UACAG1 / F0UACAG2 / F0UACAGA / F0UACAGB / F0UACBG1 / F0UACBG2 / F0UACBGA / F0UACBGB / F0UBC4G1 / F0UBC5G1 / F0UBC6G1 / F0UBC6G2 / F0UBC7G1 / F0UBC7G2 / F0UBC8G1 / F0UBC8G2 / F0UBC9G1 / F0UBC9G2 / F0UBC9GA / F0UBC9GB / F0UBCAG1 / F0UBCAG2 / F0UBCBG1 / F0UBCBG2 / F0UBCBGA / F0UBCBGB
180 E 28 K tector	09.00-	F4AE0681		3400 074 031 3482 078 134 1862 308 031 3151 000 144	400 10 MFZ400 380GSZ KZISZ-5	F0UAC4G1 / F0UAC4GA / F0UAC5G1 / F0UAC5G2 / F0UAC6G1 / F0UAC6G2 / F0UAC7G1 / F0UAC7G2 / F0UAC8G1 / F0UAC8G2 / F0UAC8GA / F0UAC9G1 / F0UAC9G2 / F0UAC9GA / F0UACAG1 / F0UACAG2 / F0UACAGA / F0UACAGB / F0UACBG1 / F0UACBG2 / F0UACBGA / F0UACBGB / F0UBC4G1 / F0UBC5G1 / F0UBC5GA / F0UBC6G1 / F0UBC6G2 / F0UBC7G1 / F0UBC7G2 / F0UBC8G1 / F0UBC8G2 / F0UBC9G1 / F0UBC9G2 / F0UBC9GA / F0UBC9GB / F0UBCAG1 / F0UBCAG2 / F0UBCBG1 / F0UBCBG2 / F0UBCBGA / F0UBCBGB
260 E 23 T	01.92-	8060		3400 068 031 3482 093 031 1862 310 132 3151 220 031	330 10 MFZ330 330GSB KZISZ-3	Getriebenummer / Transmission Number: 2870.9 E0DA21B1 / E0DA21BD / E0DA21E1 / E0DA21ED / E0DB21B1 / E0DB21BD / E0DB21E1 / E0MH22B1 / E0ML22B1 / E0ML22E1
280 E 23 T	01.92-	8060		3400 068 031 3482 093 031 1862 310 132 3151 220 031	330 10 MFZ330 330GSB KZISZ-3	Getriebenummer / Transmission Number: 2870.9 E2DA21B1 / E2DA21BD / E2DA22BD / E2DA22E1 / E2DA22ED / E2DB21B1 / E2DB22E1
320 E 27 T	01.92-	8360.46		3400 074 031 3482 078 134 1862 308 031 3151 000 144	400 10 MFZ400 380GSZ KZISZ-5	Getriebenummer / Transmission Number: 2895.9 E2FA21A1 / E2FA21AD / E2FA22A1 / E2FA22AD / E2FA22C1 / E2FA22CD / E2FB21A1 / E2FB22A1 / E2FB22C1
		8360.46E2		3400 074 031 3482 078 134 1862 308 031 3151 000 144	400 10 MFZ400 380GSZ KZISZ-5	Getriebenummer / Transmission Number: 2895.9 E2FH23A1 / E2FH23D1 / E2FL22A1 / E2FL23A1 / E2FL23D1
320 E 28 T tector	09.00-	F4AE0681		3400 074 031 3482 078 134 1862 308 031 3151 000 144	400 10 MFZ400 380GSZ KZISZ-5	E6UA2YG1 / E6UB22G1 / E6UB22GA / E6UB2YG1 / E6UB2YG2 / E6UB2YGA

EuroFire

60 .9 A				3482 022 031 #	280	
				1861 642 133	280 10	
				3151 199 001	280GTZ	
65 .12 A				3482 008 033	310	
				1861 577 037	MF310	
				3151 199 001	310GTD	
75 .14 A-AW 75 .16 A-AW 90 .16 A-AW				3482 038 031	350	
				1861 742 032	GMF350	
				3151 199 001	350GTB	
75 E 14	05.91-			3400 066 031 3482 092 031 1878 074 841 3151 220 031	280 10 MFZ280 280GTZ KZISZ-3	->Chass. 2180116



EuroFire

75 E 14			⊗	3482 094 031	310	Chass. 2180117->
					MFZ310	
			⊗	1878 000 611	310 10	
95 E 18	05.91 -		⊗	3400 067 031 ▲#	310 10	
				3482 094 031	MFZ310	
				1878 000 611	310TB	
			⊗	3151 220 031	KZISZ-3	Chass. 2180117->
120 .19 A-AW 140 .19 A			⊗	3482 002 234	350	
					GMF350X	
			⊗	1878 001 070	350 10	
120 .23 AW 120 .25 AW,AN 140 .25 A			⊗	1882 325 139	380	
					G380	
			⊗	1878 000 957	380 10	
130 E 24 135 E 22	05.91 - 05.91 -		⊗	3400 068 031	330 10	
					MFZ330	
				1862 310 132	330GSB	
150 E 27	12.91 -		⊗	3400 074 031	400 10	
					MFZ400	
				1862 308 031	380GSZ	
160 .30 AH-AHW			⊗	3482 124 516	430	
					GMF430	
			⊗	1861 560 234	420 10	
			⊗	3151 007 303	KZI4,5	

EuroStar 01.93 - 02.02

LD 190 E 38 P LD 240 E 38 LD 260 E 38 P LD 400 E 38 TXP,LD 440 E 38 TXP LD 440 E 38 T LD 440 E 38 TZ	01.93-02.02	8460	⊗	3400 077 071	400 10	Getr. / GBox: Fuller
					MFZ400	
				1862 317 032	400GVZ	
LD 190 E 39 P	11.99-02.02	F3AE0681	⊗	3400 117 801	430 10	L1JB15H2 / L1JB15N2 / L1JB17E2 / L1JB17H2 / L1JB17N2 / L1JB18H2 / L1JB18N2 / L1JB19F2 / L1JB19N2 / L1JC17F2 / L1JC18E2 / L1JC18F2 / L1JC18H2 / L1JC18N2 / L1JCL7N2 / L1JCL8H2 / L1JCL9H2 / L1JCL9N2
					MFZ430	
				1878 085 741	430WGTZ	
LD 190 E 40 LD 260 E 40 LD 440 E 40 T LD 440 E 40 TX/P	09.00-02.02	F3AE0681B	⊗	3400 117 801	430 10	Getr. / GBox: ZF
					MFZ430	
				1878 085 741	430WGTZ	
			⊗	3151 000 144	KZISZ-5	



IVECO

EuroStar		01.93 - 02.02				
LD 190 E 42	01.93-02.02	8210		3400 117 802 ⊗ 3482 083 032 ⊗ 1878 054 951 ⊙ 3151 000 144	430 10 MFZ430 430GTZ KZISZ-5	Getr. / GBox: Fuller
LD 190 E 47	01.93-02.02					
LD 240 E 42	01.93-02.02					
LD 240 E 47 P	01.93-02.02			3400 117 801 ⊗ 3482 083 032 ⊗ 1878 085 741 ⊙ 3151 000 144	430 10 MFZ430 430WGTZ KZISZ-5	Getr. / GBox: ZF
LD 260 E 42 P	01.93-02.02					
LD 260 E 47	01.93-02.02					
LD 400 E 42 TXP, LD 440 E 42 TXP	01.93-02.02					
LD 440 E 42 T	01.93-02.02					
LD 440 E 42 TZ	01.93-02.02					
LD 440 E 47 T	01.93-02.02					
LD 440 E 47 TZ	01.93-02.02					
LD 190 E 43	11.99-02.02	F3AE0681		3400 117 801 ⊗ 3482 083 032 ⊗ 1878 085 741 ⊙ 3151 000 144	430 10 MFZ430 430WGTZ KZISZ-5	L1KB15C2 / L1KB17A2 / L1KB17C2 / L1KB17D2 / L1KB18A2 / L1KB18C2 / L1KB18D2 / L1KB19C2 / L1KB19D2 / L1KC18A2 / L1KC18D2 / L1KCL7D2 / L1KCL8A2 / L1KCL8D2 / L1KCL9D2
LD 190 E 52	01.93-02.02	8280.42S.TCA		3400 117 802 ⊗ 3482 083 032 ⊗ 1878 054 951 ⊙ 3151 000 144	430 10 MFZ430 430GTZ KZISZ-5	Getr. / GBox: Fuller
LD 240 E 52 P	01.93-02.02					
LD 260 E 52	01.93-02.02					
LD 440 E 52 T	01.93-02.02			3400 117 801 ⊗ 3482 083 032 ⊗ 1878 085 741 ⊙ 3151 000 144	430 10 MFZ430 430WGTZ KZISZ-5	Getr. / GBox: ZF
LD 440 E 52 TZ	01.93-02.02					
LD 260 E 39 P	11.99-02.02	F3AE0681		3400 117 801 ⊗ 3482 083 032 ⊗ 1878 085 741 ⊙ 3151 000 144	430 10 MFZ430 430WGTZ KZISZ-5	L3JB15H2 / L3JB15N2 / L3JB16E2 / L3JB16H2 / L3JB16N2 / L3JB17HD / L3JB17ND / L3JB18N2 / L3JE14E2 / L3JE14F2 / L3JE14H2 / L3JE14N2 / L3JE15E2 / L3JE15F2 / L3JE15H2 / L3JE15N2 / L3JE16F2 / L3JE17F2 / L3JE17H2 / L3JE17N2 / L3JE18N2 / L3JE19E2 / L3JE19H2 / L3JE19N2 / L3JF15F2 / L7JB15N2
LD 260 E 43	01.93-02.02	F3AE0681		3400 117 801 ⊗ 3482 083 032 ⊗ 1878 085 741 ⊙ 3151 000 144	430 10 MFZ430 430WGTZ KZISZ-5	L3KB15D2 / L3KB16A2 / L3KB16C2 / L3KB16D2 / L3KB17C2 / L3KB17D2 / L3KC15C2 / L3KC15D2 / L3KC16A2 / L3KC16C2 / L3KC16D2 / L3KCL6A2 / L3KCL6C2 / L3KCL6D2 / L3KCL7C2 / L3KCL7D2 / L3KE14C2 / L3KE14D2 / L3KE15A2 / L3KE15C2 / L3KE15D2 / L3KE16C2 / L3KE16D2 / L3KE17A2 / L3KE17C2 / L3KE17D2 / L3KE18D2 / L3KE19A2 / L3KE19D2 / L3KF15A2 / L3KF15C2 / L3KF15D2 / L3KF16A2 / L3KF16C2 / L3KF16D2 / L3KF17D2 / L3KFL6C2 / L3KFL6D2 / L3KFL7C2 / L3KFL7D2 / L7KB17D2 / L7KB18D2
LD 440 E 39 T	11.99-02.02	F3AE0681		3400 117 801 ⊗ 3482 083 032 ⊗ 1878 085 741 ⊙ 3151 000 144	430 10 MFZ430 430WGTZ KZISZ-5	L1JB21C2 / L1JB21F2 / L1JB23C2 / L1JB23F2 / L1JB23FD / L2JB21FD
LD 440 E 43 TP	01.93-02.02	F3AE0681		3400 117 801 ⊗ 3482 083 032 ⊗ 1878 085 741 ⊙ 3151 000 144	430 10 MFZ430 430WGTZ KZISZ-5	L1KB21C2 / L1KB23C2 / L1KCT1C2
LD 440 E 43 TX/P	11.99-02.02	F3AE0681		3400 117 801 ⊗ 3482 083 032 ⊗ 1878 085 741 ⊙ 3151 000 144	430 10 MFZ430 430WGTZ KZISZ-5	L1KB21C2 / L1KB21DD / L1KB21J2 / L1KB21L2 / L1KB23C2 / L1KB23CD / L1KB23J2 / L1KB23L2 / L1KB23LD / L1KBH3C2 / L1KBH3L2 / L1KCT1C2 / L1KCT1CD / L1KCT1J2 / L1KCT1L2 / L1KCT1LD / L2KB21C2 / L2KB21CD / L2KB21L2 / L2KB21LD
LD 440 E 48	01.01-02.02	F3AE0681		3400 117 801 ⊗ 3482 083 032 ⊗ 1878 085 741 ⊙ 3151 000 144	430 10 MFZ430 430WGTZ KZISZ-5	L1PB2112 / L1PB2142 / L1PB21G2 / L1PB21J2 / L1PB21L2 / L1PB21W2 / L1PB23G2 / L1PB23GD / L1PB23J2 / L1PB23L2 / L1PB23W2 / L1PBH3G2



CODE



SACHS

Parameter




IVECO

EuroTech MP

01.92 -


180 E 34	01.92-12.93	8460		3400 084 031 ⊗ 3482 078 134 ⊗ 1878 032 032 ⊙ 3151 000 144	400 10 MFZ400 400WGTZ KZISZ-5	Getr. / GBox: ZF
180 E 38	01.92-12.93					
190 E 34	01.93-			3400 077 071 ⊗ 3482 078 134 ⊗ 1862 317 032 ⊙ 3151 000 144	400 10 MFZ400 400GVZ KZISZ-5	Getr. / GBox: Fuller
190 E 38	01.93-					
240 E 34	09.95-12.96					
240 E 38	01.92-					
260 E 38 P	01.94-			1862 390 031 ▲●#	400 10 400WGVZ	Getr. / GBox: ZF
400 E 34 T, 440 E 34 T	01.92-					
400 E 38 T, 440 E 38 T	01.92-					
400 E 38 TXP	11.93-12.96					
440 E 38 TZ	01.93-					
180 E 42	01.92-12.93	8210		3400 117 802 ⊗ 3482 083 032 ⊗ 1878 054 951 ⊙ 3151 000 144	430 10 MFZ430 430GTZ KZISZ-5	Getr. / GBox: Fuller
190 E 42	01.93-					
240 E 42	01.92-					
260 E 42	01.94-			3400 117 801 ⊗ 3482 083 032 ⊗ 1878 085 741 ⊙ 3151 000 144	430 10 MFZ430 430WGTZ KZISZ-5	Getr. / GBox: ZF
400 E 42 T, 440 E 42 T	01.92-					
440 E 42 TZ	01.93-					
190 E 39	11.99-	F3AE0681		3400 117 801 ⊗ 3482 083 032 ⊗ 1878 085 741 ⊙ 3151 000 144	430 10 MFZ430 430WGTZ KZISZ-5	M1JB15C1 / M1JB15D1 / M1JB15E1 / M1JB15F2 / M1JB15H1 / M1JB15H2 / M1JB15N1 / M1JB17C2 / M1JB17D1 / M1JB17E1 / M1JB17F1 / M1JB17F2 / M1JB17H1 / M1JB17H2 / M1JB17N1 / M1JB17N2 / M1JB18A1 / M1JB18C2 / M1JB18F2 / M1JB18H2 / M1JB18N2 / M1JB19C2 / M1JB19H2 / M1JB19N2 / M1JCL8C2 / M1JCL8D2 / M1JCL8F2 / M1JCL8FD / M1JCL9D2 / M1JCLLC2 / M1JCLLF2 / M1JCN8A2 / M1JCN8D2 / M1JCN8E2 / M1JCN8H2 / M1JCN8HD / M1JCN8N2 / M1JCN8ND / M1JCNLA2 / M1JCNLD2 / M1JCNLE2 / M1JCNLH2 / M1JCNLN2 / M1JCNLND
190 E 43 /P	01.01-	F3AE0681		3400 117 801 ⊗ 3482 083 032 ⊗ 1878 085 741 ⊙ 3151 000 144	430 10 MFZ430 430WGTZ KZISZ-5	M1KA14D1 / M1KA17D2 / M1KB15A1 / M1KB15D1 / M1KB15D2 / M1KB17A1 / M1KB17A2 / M1KB17D1 / M1KB17D2 / M1KB18A1 / M1KB18A2 / M1KB18D1 / M1KB18D2 / M1KB19D2 / M1KC17D1 / M1KC18D1 / M1KC18D2 / M1KCL8D2 / M1KCN8D2 / M1KCNLA2 / M1KCNLD2
240 E 30 PS	01.97-	8460		3400 084 031 ⊗ 3482 078 134 ⊗ 1878 032 032 ⊙ 3151 000 144	400 10 MFZ400 400WGTZ KZISZ-5	
				1862 390 031 ▲●#	400 10 400WGVZ	
260 E 39	11.99-	F3AE0681		3400 117 801 ⊗ 3482 083 032 ⊗ 1878 085 741 ⊙ 3151 000 144	430 10 MFZ430 430WGTZ KZISZ-5	M3JB14E2 / M3JB14N1 / M3JB15H1 / M3JB15H2 / M3JB16A1 / M3JB16D1 / M3JB16D2 / M3JB16E2 / M3JB16N2 / M3JB17C2 / M3JB17F2 / M3JC14H1 / M3JC15F1 / M3JC15F2 / M3JC15H1 / M3JC16F2 / M3JC16N2 / M3JC17N2 / M3JE14A1 / M3JE14C1 / M3JE14C2 / M3JE14E1 / M3JE14E2 / M3JE14F1 / M3JE14F2 / M3JE14H1 / M3JE14H2 / M3JE14N1 / M3JE14N2 / M3JE15C1 / M3JE15C2 / M3JE15D2 / M3JE15F1 / M3JE15F2 / M3JE15H1 / M3JE15H2 / M3JE15N1 / M3JE15N2 / M3JE16A1 / M3JE16C1 / M3JE16C2 / M3JE16E2 / M3JE16F1 / M3JE16F2 / M3JE16H1 M3JE16H2 / M3JE16N1 / M3JE16N2 / M3JE17C2 / M3JE17F2 / M3JE17H2 / M3JE18D2 / M3JE18N2 / M3JE19D2 / M3JE19H2 / M3JE19N2 / M3JF14A1 / M3JF14E1 / M3JF15E1 / M3JF15H1 / M3JF15H2 / M3JF15N1 / M3JF15N2 / M3JF16D2 / M3JF16E2 / M3JF16F2 / M3JF16H2 / M3JF16N2 / M3JF17E2 / M3JF17H2 / M3JFL6N1 / M7JB15N2
260 E 43	11.99-	F3AE0681		3400 117 801 ⊗ 3482 083 032 ⊗ 1878 085 741 ⊙ 3151 000 144	430 10 MFZ430 430WGTZ KZISZ-5	M7KB15D1 / M7KB16D1 / M7KB16D2 / M7KB17D1 / M7KB17D2 / M7KB17DD / M7KB18D2 / M3KB14D1 / M3KB15D1 / M3KB15D2 / M3KB16D1 / M3KB16D2 / M3KB17D2 / M3KB18D2 / M3KC15D2 / M3KC16D2 / M3KC17D2 / M3KCL6D1 / M3KE14A1 / M3KE14C1 / M3KE14C2 / M3KE14D1 / M3KE14D2 / M3KE15A1 / M3KE15A2 / M3KE15C1 / M3KE15C2 / M3KE15D1 / M3KE15D2 / M3KE16A2 / M3KE16C1 / M3KE16C2 / M3KE16D1 / M3KE16D2 / M3KE17C2 /



EuroTech MP		01.92 -				
440 E 39 TP 440 E 39 TX/P	11.99- 11.99-	F3AE0681		3400 117 801 ⊗ 3482 083 032 ⊙ 1878 085 741 ⦿ 3151 000 144	430 10 MFZ430 430WGTZ KZISZ-5	M1JB21C1 / M1JB21C2 / M1JB21F1 / M1JB21F2 / M1JB21G1 / M1JB21G2 / M1JB21M1 / M1JB21N2 / M1JB21P1 / M1JB21P2 / M1JB21PC / M1JB23C1 / M1JB23C2 / M1JB23CD / M1JB23F1 / M1JB23F2 / M1JB23FD / M1JB23G1 / M1JB23G2 / M1JB23GD / M1JB23HD / M1JB23M1 / M1JB23M2 / M1JB23P1 / M1JB23P2 / M1JB23PD / M1JBH1DD / M1JBH3H2 / M1JBH3HD / M1JCM3A2 / M1JCM3D2 / M1JCM3E2 / M1JCM3H2 / M1JCM3HD / M1JCM3N2 / M1JCM3ND / M1JCT3C2 / M1JCT3F2 / M1JCT3FD / M1JD23D2 / M1JE2112 / M2JB21FD / M2JB21G1 / M2JB21G2 / M2JB21GD / M2JB21L2 / M2JB21P2 / M2JB21PD
440 E 43 TP	11.99-	F3AE0681		3400 117 801 ⊗ 3482 083 032 ⊙ 1878 085 741 ⦿ 3151 000 144	430 10 MFZ430 430WGTZ KZISZ-5	M1KA21D2 / M1KAH1DD / M1KB21C2 / M1KB21D1 / M1KB21J2 / M1KB21L1 / M1KB21L2 / M1KB21LC / M1KB23C2 / M1KB23CD / M1KB23J2 / M1KB23L1 / M1KB23L2 / M1KB23LD / M1KBH1A2 / M1KBH1C2 / M1KBH3D2 / M1KBH3DD / M1KBH3L2 / M1KCM3A2 / M1KCM3D2 / M1KCT1L2 / M1KD21D1 / M1KD21D2 / M1KE2121 / M1KE2122 / M1KE2322 / M2KB21CD / M2KB21L2 / M2KB21LD

EuroTech MT		01.92 - 08.98				
180 E 24 180 E 24 K 180 E 27 180 E 27 K 190 E 24 190 E 24 K 190 E 27 190 E 27 K	01.92-12.96 01.93-12.96 01.92-12.96 01.92-12.96 01.97-08.98 01.97-08.98 01.97-08.98 01.97-08.98	8360		3400 074 031 ⊗ 3482 078 134 ⊙ 1862 308 031 ⦿ 3151 000 144	400 10 MFZ400 380GSZ KZISZ-5	
180 E 30 R 190 E 30 190 E 30 K 400 E 30 T	01.92-12.96 01.97-08.98 01.97-08.98 01.92-08.98	8460		3400 107 031 ⊗ 3482 078 134 ⊙ 1862 317 031 ⦿ 3151 000 144	400 10 MFZ400 400GVZ KZISZ-5	Getr. / GBox: ZF
				3400 077 071 ⊗ 3482 078 134 ⊙ 1862 317 032 ⦿ 3151 000 144	400 10 MFZ400 400GVZ KZISZ-5	Getr. / GBox: Fuller
180 E 34 R 400 E 34 T	01.92-12.93 01.92-08.98	8460		3400 084 031 ⊗ 3482 078 134 ⊙ 1878 032 032 ⦿ 3151 000 144	400 10 MFZ400 400WGTZ KZISZ-5	Getr. / GBox: ZF
				3400 077 071 ⊗ 3482 078 134 ⊙ 1862 317 032 ⦿ 3151 000 144	400 10 MFZ400 400GVZ KZISZ-5	Getr. / GBox: Fuller
				1862 390 031 ▲#	400 10 400WGVZ	Getr. / GBox: ZF

EuroTech MH		09.98 -				
190 E 24	09.98-	F2BE0681		3400 074 031 ⊗ 3482 078 134 ⊙ 1862 308 031 ⦿ 3151 000 144	400 10 MFZ400 380GSZ KZISZ-5	Getriebenummer / Transmission Number: 2895.9 M1NB19A1
				3400 107 031 ⊗ 3482 078 134 ⊙ 1862 317 031 ⦿ 3151 000 144	400 10 MFZ400 400GVZ KZISZ-5	Getriebenummer / Transmission Number: 2895.9 M1NA13A1 / M1NA14A1 / M1NA15A1 / M1NA16A1 / M1NA17A1 / M1NA18A1 / M1NA19A1 / M1NB15A1 / M1NB15A2 / M1NB17A1 / M1NB18A1 / M1NB18A2 / M1NB19A1 / M1NB19A2 / M1NB19AC
190 E 24 K 190 E 27 K 190 E 31 K 260 E 27 Y/P	09.98- 09.98- 09.98- 11.99-	F2BE0681B, F2BE0681C, F2BE0681D, F2BE0681F		3400 107 031 ⊗ 3482 078 134 ⊙ 1862 317 031 ⦿ 3151 000 144	400 10 MFZ400 400GVZ KZISZ-5	Getr. / GBox: AS Tronic
190 E 27	09.98-	F2BE0681C, F2BE0681F		3400 074 031 ⊗ 3482 078 134 ⊙ 1862 308 031 ⦿ 3151 000 144	400 10 MFZ400 380GSZ KZISZ-5	



EuroTech MH 09.98 -

190 E 31	09.98-	F2BE0681		3400 084 031 3482 078 134 1878 032 032 3151 000 144	400 10 MFZ400 400WGTZ KZISZ-5	für / for: AS-tronic Getriebeummer / Transmission Number: AS-tronic M1PA15B1 / M1PB16B1 / M1PB17B1 / M1PB17B2 / M1PB18B1 / M1PB18B2 / M1PB19B2
				3400 107 031 3482 078 134 1862 317 031 3151 000 144	400 10 MFZ400 400GVZ KZISZ-5	Getriebeummer / Transmission Number: 16S 109 M1PA13B1 / M1PA14B1 / M1PA15B1 / M1PA16B1 / M1PB16B1 / M1PB17B1 / M1PB17B2 / M1PB18B1 / M1PB18B2 / M1PB19B1 / M1PB19B2
190 E 35	09.98-	F2BE0681		3400 084 031 3482 078 134 1878 032 032 3151 000 144	400 10 MFZ400 400WGTZ KZISZ-5	Getriebeummer / Transmission Number: 16S 151 M1RA13B1 / M1RB17B2 / M1RB18B1 / M1RB18B2 / M1RB19B2
260 E 24 Y/P	11.99-	F2BE0681		3400 107 031 3482 078 134 1862 317 031 3151 000 144	400 10 MFZ400 400GVZ KZISZ-5	Getriebeummer / Transmission Number: 2895.9 M3NE13A1 / M7NA15A1
260 E 31 Y/P	11.99-	F2BE0681		3400 084 031 3482 078 134 1878 032 032 3151 000 144	400 10 MFZ400 400WGTZ KZISZ-5	für / for: AS-tronic Getriebeummer / Transmission Number: AS-tronic M3PE13B1 / M3PE14B1 / M3PE15B1 / M3PE17B1
				3400 107 031 3482 078 134 1862 317 031 3151 000 144	400 10 MFZ400 400GVZ KZISZ-5	Getriebeummer / Transmission Number: 16S 109 M3PB15B1 / M3PE13B1 / M3PE14B1 / M3PE14B2 / M3PE15B1 / M3PE15B2 / M3PE16B1 / M3PE16B2 / M3PE17B1 / M3PE17B2 / M7PA15B1 / M7PA15B2 / M7PA18B2 / M7PB15B1 / M7PB16B1
260 E 35 Y/P	11.99-	F2BE0681		3400 084 031 3482 078 134 1878 032 032 3151 000 144	400 10 MFZ400 400WGTZ KZISZ-5	Getriebeummer / Transmission Number: 16S 151 M3RE14B1 / M3RE14B2 / M3RE15B1 / M3RE15B2 / M3RE16B2 / M3RE17B2 / M7RB15B2 / M7RB17B1 / M7RB17B2
400 E 31 TP, 440 E 31 TP	09.98-	F2BE0681		3400 084 031 3482 078 134 1878 032 032 3151 000 144	400 10 MFZ400 400WGTZ KZISZ-5	für / for: AS-tronic Getriebeummer / Transmission Number: AS-tronic M1PB21B1
				3400 107 031 3482 078 134 1862 317 031 3151 000 144	400 10 MFZ400 400GVZ KZISZ-5	Getriebeummer / Transmission Number: 16S 109 M1PB21B1 / M1PB21B2 / M1PB21BC / M1PB23B2
400 E 35 TP, 440 E 35 TP	09.98-	F2BE0681		3400 084 031 3482 078 134 1878 032 032 3151 000 144	400 10 MFZ400 400WGTZ KZISZ-5	Getriebeummer / Transmission Number: 12AS 1800 DD M1RB21C2
				3400 084 031 3482 078 134 1878 032 032 3151 000 144	400 10 MFZ400 400WGTZ KZISZ-5	Getriebeummer / Transmission Number: 16S 151 M1RA21B1 / M1RA21B2 / M1RB21B1 / M1RB21B2 / M1RB23B2 / M1RB23BD

EuroTrakker 01.93 - 11.04

MP 190 E 30 H	01.93 - 11.04	8460		3400 107 031 3482 078 134 1862 317 031 3151 000 144	400 10 MFZ400 400GVZ KZISZ-5	
MP 190 E 30 W	01.93 - 11.04					
MP 260 E 30 H	01.93 - 11.04					
MP 190 E 31 H Cursor, Kipper	09.99 - 11.04	F2BE0681		3400 084 031 3482 078 134 1878 032 032 3151 000 144	400 10 MFZ400 400WGTZ KZISZ-5	Getriebeummer / Transmission Number: 12AS 1800 DD K0PB12C1 / K0PB13C1 / K0PB14C1
MP 190 E 31 H Cursor, Pritsche/Fahrgestell	09.99 - 11.04					
MP 190 E 31 W Cursor, Pritsche/Fahrgestell	09.99 - 11.04					
MP 190 E 31 W Cursor, Kipper	09.99 - 11.04					
				3400 107 031 3482 078 134 1862 317 031 3151 000 144	400 10 MFZ400 400GVZ KZISZ-5	Getriebeummer / Transmission Number: 16S 109 K0PA14A2 / K0PA15A2 / K0PA17A2 / K0PB12A3 / K0PB12A5 / K0PB12B1 / K0PB13A3 / K0PB13A5 / K0PB13B1 / K0PB14A3 / K0PB14B1 / K0PE12A3 / K0PA12A2 / K0PA13A2 / K0PA13A3
				3400 107 031 3482 078 134 1862 317 031 3151 000 144	400 10 MFZ400 400GVZ KZISZ-5	Getriebeummer / Transmission Number: 9S 109 K0PA14A1 / K0PA14D1 / K0PA15A1 / K0PB12A1 / K0PB12G3 / K0PB14A1 / K0PA12A1 / K0PA13A1



CODE



SACHS

Parameter



IVECO

EuroTrakker 01.93 - 11.04

MP 190 E 34 H	01.93 - 11.04	8460		3400 077 071	400 10	Getr. / GBox: Fuller
MP 190 E 34 W	01.93 - 11.04			3482 078 134	MFZ400	
MP 260 E 34 H	01.93 - 11.04			1862 317 032	400GVZ	
MP 260 E 34 W	01.93 - 11.04			3151 000 144	KZISZ-5	
MP 340 E 34 H	01.93 - 11.04			3400 084 031	400 10	
MP 380 E 34 H	01.93 - 11.04			3482 078 134	MFZ400	
MP 400 E 34 HT	01.93 - 11.04			1878 032 032	400WGTZ	
MP 440 E 34 HT	01.93 - 11.04	3151 000 144	KZISZ-5			
MP 190 E 35 H Cursor, Kipper	09.99 - 11.04	F2BE0681		3400 084 031	400 10	Getriebenummer / Transmission Number: 12AS 2301 DD K0RB13K3 / K0RE12K3
MP 190 E 35 H Cursor, Pritsche/Fahrgestell	09.99 - 11.04			3482 078 134	MFZ400	
MP 190 E 35 W Cursor, Kipper	09.99 - 11.04			1878 032 032	400WGTZ	
MP 190 E 35 W Cursor, Pritsche/Fahrgestell	09.99 - 11.04			3151 000 144	KZISZ-5	
				3400 084 031	400 10	Getriebenummer / Transmission Number: 16S 151 K0RA12A1 / K0RA12A2 / K0RA13A1 / K0RA13A2 / K0RA13D1 / K0RA13H1 / K0RA14A1 / K0RA14A2 / K0RA14A4 / K0RA15A1 / K0RA15A2 / K0RB12A3 / K0RB13A1 / K0RB13A3 / K0RB13D1 / K0RB14A1 / K0RB14A3 / K0RB14D1
				3400 084 031	400 10	Getriebenummer / Transmission Number: 16S 151+INT K0RB14B3
MP 190 E 37 H	01.93 - 11.04	8210.42K.		3400 117 802	430 10	
MP 190 E 37 W	01.93 - 11.04			3482 083 032	MFZ430	
				1878 054 951	430GTZ	
				3151 000 144	KZISZ-5	
MP 190 E 38 W Cursor, Kipper	01.01 - 11.04	F3AE0681		3400 117 801	430 10	K0LB12H3 / K0LB12H5 / K0LB13C3 / K0LB14C3 / K0LB14H3 / K0LA12C2 / K0LA13C2 / K0LA13C4 / K0LA14C2 / K0LA15C2 / K0LB12C3
MP 190 E 38 W Cursor, Pritsche/Fahrgestell	01.01 - 11.04			3482 083 032	MFZ430	
				1878 085 741	430WGTZ	
				3151 000 144	KZISZ-5	
MP 190 E 42 H	01.93 - 11.04	8210		3400 117 802	430 10	Getr. / GBox: Fuller
MP 190 E 42 W	01.93 - 11.04			3482 083 032	MFZ430	
MP 260 E 37 H	01.93 - 11.04			1878 054 951	430GTZ	
MP 260 E 37 W	01.93 - 11.04			3151 000 144	KZISZ-5	
MP 260 E 42 H	01.93 - 11.04			3400 117 801	430 10	
MP 260 E 42 W	01.93 - 11.04			3482 083 032	MFZ430	
MP 380 E 37 H	01.93 - 11.04			1878 085 741	430WGTZ	
MP 380 E 37 W	01.93 - 11.04			3151 000 144	KZISZ-5	
MP 410 E 37 H	01.93 - 11.04					
MP 440 E 37 HT	01.93 - 11.04					
MP 440 E 42 HT	01.93 - 11.04					
MP 720 E 37 HT	01.93 - 11.04					
MP 720 E 37 WT	01.93 - 11.04					
MP 720 E 42 HT	01.93 - 11.04					
MP 720 E 42 WT	01.93 - 11.04					
MP 190 E 44 W Cursor, Kipper	09.00 - 11.04	F3AE0681		3400 117 801	430 10	K0MA12C2 / K0MA13C2 / K0MA14C2 / K0MB12C3 / K0MB12C5 / K0MB12D3 / K0MB12D5 / K0MB12H3 / K0MB12H5 / K0MB13C3 / K0MB13H3 / K0MB13H5 / K0MB14C3 / K0MB14C5
MP 190 E 44 W Cursor, Pritsche/Fahrgestell	09.00 - 11.04			3482 083 032	MFZ430	
				1878 085 741	430WGTZ	
				3151 000 144	KZISZ-5	
MP 260 E 31 H Cursor, Kipper	09.99 - 11.04	F2BE0681		3400 084 031	400 10	Getriebenummer / Transmission Number: 12AS 1800 DD K1PA14C1 / K1PA14JD / K1PA14PD / K1PC73JD
MP 260 E 31 H Cursor, Pritsche/Fahrgestell	09.99 - 11.04			3482 078 134	MFZ400	
				1878 032 032	400WGTZ	
MP 260 E 31 HB Cursor	01.01 - 11.04			3151 000 144	KZISZ-5	
				3400 084 031	400 10	Getriebenummer / Transmission Number: 12AS 2301 DD K1PA13K2 / K1PA14KA / K1PA15KA
				3482 078 134	MFZ400	
				1862 317 031	400GVZ	
				3151 000 144	KZISZ-5	
				3400 107 031	400 10	Getriebenummer / Transmission Number: 16S 109 K1PA12B1 / K1PA13A2 / K1PA14A2 / K1PA14B1 / K1PA15A2 / K1PA15B1 / K1PA15G2 / K1PA16A2 / K1PA16B1 / K1PA17A2 / K1PA17B1 / K1PA12A2
				3482 078 134	MFZ400	
				1862 317 031	400GVZ	
				3151 000 144	KZISZ-5	
				3400 107 031	400 10	Getriebenummer / Transmission Number: 9S 109 K1PA14A1 / K1PA14AD / K1PA14G2 / K1PA14GA / K1PA15AD / K1PA16G1 / K1PA16G2 / K1PA17AD / K1PA17G2 / K1PA17GA / K1PA72A1 / K1PA72G2 / K1PA73A1 / K1PA74G2 / K1PC74GD
				3482 078 134	MFZ400	
				1862 317 031	400GVZ	
				3151 000 144	KZISZ-5	



CODE



SACHS

Parameter




IVECO

EuroTrakker






















01.93 - 11.04

MP 260 E 35 H Cursor, Kipper MP 260 E 35 H Cursor, Pritsche/Fahrgestell MP 260 E 35 W Cursor, Kipper	01.00 - 11.04	F2BE0681		3400 084 031	400 10	Getriebenummer / Transmission Number: 12AS 1800 DD K1RA16C1 / K1RA17C1	
	01.00 - 11.04			⊗ 3482 078 134 ⊗ 1878 032 032 ⊙ 3151 000 144	MFZ400 400WGTZ KZISZ-5		
	09.99 - 11.04			3400 084 031	400 10		Getriebenummer / Transmission Number: 12AS 2301 DD K1RA12K2 / K1RA14K2 / K1RA15K2 / K1RA17K2
				⊗ 3482 078 134 ⊗ 1878 032 032 ⊙ 3151 000 144	MFZ400 400WGTZ KZISZ-5		
MP 260 E 35 W Cursor, Pritsche/Fahrgestell	09.99 - 11.04	F2BE0681		3400 084 031	400 10	Getriebenummer / Transmission Number: 12AS 1800 DD K1RA16C1 / K1RA17C1	
				⊗ 3482 078 134 ⊗ 1878 032 032 ⊙ 3151 000 144	MFZ400 400WGTZ KZISZ-5		
				3400 084 031	400 10		Getriebenummer / Transmission Number: 12AS 2301 DD K1RA12K2 / K1RA14K2 / K1RA15K2 / K1RA17K2
				⊗ 3482 078 134 ⊗ 1878 032 032 ⊙ 3151 000 144	MFZ400 400WGTZ KZISZ-5		
MP 260 E 38 H Cursor, Kipper MP 260 E 38 H Cursor, Pritsche/Fahrgestell MP 260 E 38 W Cursor, Kipper MP 260 E 38 W Cursor, Pritsche/Fahrgestell	01.01 - 11.04	F3AE0681		3400 117 801	430 10	K1LA12C2 / K1LA12D2 / K1LA12H2 / K1LA13C2 / K1LA13C4 / K1LA13H2 / K1LA14C2 / K1LA14C4 / K1LA14D2 / K1LA14H2 / K1LA15C2 / K1LA15C4 / K1LA15H2 / K1LA15H4 / K1LA16C2 / K1LA16C4 / K1LA16H2 / K1LA17C2 / K1LA17C4 / K1LA17D2 / K1LB13C3 / K1LB13C5 / K1LB13H3 / K1LB13H5 / K1LB14C3 / K1LB14C5 / K1LB14H3 / K1LB14H5	
	01.01 - 11.04			⊗ 3482 083 032 ⊗ 1878 085 741 ⊙ 3151 000 144	MFZ430 430WGTZ KZISZ-5		
	01.01 - 11.04						
	01.01 - 11.04						
MP 260 E 44 H Cursor, Kipper MP 260 E 44 H Cursor, Pritsche/Fahrgestell MP 260 E 44 W Cursor, Kipper MP 260 E 44 W Cursor, Pritsche/Fahrgestell	01.01 - 11.04	F3AE0681		3400 117 801	430 10	K1MA12C2 / K1MA12C4 / K1MA12D2 / K1MA12D4 / K1MA12H2 / K1MA12H4 / K1MA13C2 / K1MA13C4 / K1MA13D4 / K1MA14C2 / K1MA14C4 / K1MA14D2 / K1MA14H2 / K1MA14H4 / K1MA15C2 / K1MA15C4 / K1MA15D2 / K1MA15D4 / K1MA15H2 / K1MA16C2 / K1MA17C2 / K1MA17C4 / K1MA17J2 / K1MB13C3 / K1MB13C5 / K1MB13H3 / K1MB13H5 / K1MB14C3 / K1MB14H3	
	01.00 - 11.04			⊗ 3482 083 032 ⊗ 1878 085 741 ⊙ 3151 000 144	MFZ430 430WGTZ KZISZ-5		
	01.01 - 11.04						
	01.01 - 11.04						
MP 340 E 35 H Cursor, Kipper MP 340 E 35 H Cursor, Pritsche/Fahrgestell MP 340 E 35 HB Cursor	09.99 - 11.04	F2BE0681		3400 084 031	400 10	Getriebenummer / Transmission Number: 12AS 1800 DD K4RA13CD	
	09.99 - 11.04			⊗ 3482 078 134 ⊗ 1878 032 032 ⊙ 3151 000 144	MFZ400 400WGTZ KZISZ-5		
	01.01 - 11.04			3400 084 031	400 10		Getriebenummer / Transmission Number: 12AS 2301 DD K4RA13KA / K4RF13KA / K4RF14KC
MP 340 E 37 H MP 340 E 42 H MP 400 E 37 HT MP 400 E 37 WT	01.93 - 11.04	8210.42K., 8210.42L.		3400 117 802	430 10	Getr. / GBox: Fuller	
	01.93 - 11.04			⊗ 3482 083 032 ⊗ 1878 054 951 ⊙ 3151 000 144	MFZ430 430GTZ KZISZ-5		
	01.93 - 11.04			3400 117 801	430 10	Getr. / GBox: ZF	
	01.93 - 11.04			⊗ 3482 083 032 ⊗ 1878 085 741 ⊙ 3151 000 144	MFZ430 430WGTZ KZISZ-5		












EuroTrakker		01.93 - 11.04					
MP 340 E 38 H Cursor, Kipper	01.01 - 11.04	F3AE0681		3400 117 801 ⊗ 3482 083 032 ⊗ 1878 085 741 ⊙ 3151 000 144	430 10 MFZ430 430WGTZ KZISZ-5	K4LA11C2 / K4LA11D2 / K4LA11H2 / K4LA12C2 / K4LA12H2 / K4LA13C2 / K4LA13CA / K4LA13DA / K4LA13HA / K4LA13JA / K4LA71C2 / K4LA72C2 / K4LA73C2 / K4LF13CA	
MP 340 E 38 H Cursor, Pritsche/Fahrgestell	01.01 - 11.04						
MP 340 E 38 HB Cursor	01.01 - 11.04						
MP 340 E 44 H Cursor, Kipper	01.01 - 11.04	F3AE0681		3400 117 801 ⊗ 3482 083 032 ⊗ 1878 085 741 ⊙ 3151 000 144	430 10 MFZ430 430WGTZ KZISZ-5	K4MA11C2 / K4MA11D2 / K4MA11H2 / K4MA11J2 / K4MA12C2 / K4MA12D2 / K4MA12H2 / K4MA12J2 / K4MA13C2 / K4MA13C4 / K4MA13CA / K4MA13D2 / K4MA13H2 / K4MA13H4 / K4MA13HA / K4MA13JA / K4MA14CC / K4MA71C2 / K4MA72C2 / K4MA73C2	
MP 340 E 44 H Cursor, Pritsche/Fahrgestell	01.01 - 11.04						
MP 340 E 44 HB Cursor	01.01 - 11.04						
MP 380 E 38 H Cursor, Kipper	01.01 - 11.04	F3AE0681		3400 117 801 ⊗ 3482 083 032 ⊗ 1878 085 741 ⊙ 3151 000 144	430 10 MFZ430 430WGTZ KZISZ-5	K3LA12C2 / K3LA12D2 / K3LA12H2 / K3LA13C2 / K3LA13C4 / K3LA13D2 / K3LA13E2 / K3LA13H2 / K3LA14C2 / K3LA14D2 / K3LA14H2 / K3LA15C2 / K3LA15C4 / K3LA15E2 / K3LA15H2 / K3LA74C2 / K3LB13C3 / K3LB13H3 / K3LB14C3 / K3LB14H3	
MP 380 E 38 H Cursor, Pritsche/Fahrgestell	01.01 - 11.04						
MP 380 E 38 W Cursor, Pritsche/Fahrgestell	01.01 - 11.04						
MP 380 E 38 W Cursor, Kipper	01.01 - 11.04	F3AE0681		3400 117 801 ⊗ 3482 083 032 ⊗ 1878 085 741 ⊙ 3151 000 144	430 10 MFZ430 430WGTZ KZISZ-5	K3LA12D2 / K3LA12H2 / K3LA13C2 / K3LA13C4 / K3LA13D2 / K3LA13E2 / K3LA13H2 / K3LA14C2 / K3LA14D2 / K3LA14H2 / K3LA15C2 / K3LA15C4 / K3LA15E2 / K3LA15H2 / K3LA74C2 / K3LB13C3 / K3LB14C3	
MP 380 E 42 H	01.93 - 11.04	8210		3400 117 802 ⊗ 3482 083 032 ⊗ 1878 054 951 ⊙ 3151 000 144	430 10 MFZ430 430GTZ KZISZ-5	Getr. / GBox: Fuller	
MP 380 E 42 W	01.93 - 11.04			3400 117 801 ⊗ 3482 083 032 ⊗ 1878 085 741 ⊙ 3151 000 144	430 10 MFZ430 430WGTZ KZISZ-5	Getr. / GBox: ZF	
		8210.42L.		3483 023 003 ⊕	445 GMFZ445W	K3FD14J1 für Fahrzeuge mit Wandlerschaltkupplung / For vehicles with converter and clutch unit	
				1878 051 801	445 24 445GTZC	K3FD14J1 für Fahrzeuge mit Wandlerschaltkupplung / For vehicles with converter and clutch unit	
MP 380 E 44 H Cursor, Kipper	01.01 - 11.04	F3AE0681		3400 117 801 ⊗ 3482 083 032 ⊗ 1878 085 741 ⊙ 3151 000 144	430 10 MFZ430 430WGTZ KZISZ-5	K3SA12C2 / K3SA12C4 / K3SA12D2 / K3SA12D4 / K3SA12H2 / K3SA13C2 / K3SA13H4 / K3SA15C2 / K3SA15C4	
MP 380 E 44 H Cursor, Pritsche/Fahrgestell	01.01 - 11.04						
MP 380 E 44 W Cursor, Kipper	01.01 - 11.04						
MP 380 E 44 W Cursor, Pritsche/Fahrgestell	01.01 - 11.04						
MP 400 E 42 HT	01.93 - 11.04	8460		3400 117 802 ⊗ 3482 083 032 ⊗ 1878 054 951 ⊙ 3151 000 144	430 10 MFZ430 430GTZ KZISZ-5	Getr. / GBox: Fuller	
MP 400 E 42 WT	01.93 - 11.04			3400 117 801 ⊗ 3482 083 032 ⊗ 1878 085 741 ⊙ 3151 000 144	430 10 MFZ430 430WGTZ KZISZ-5	Getr. / GBox: ZF	
MP 410 E 38 H Cursor, Kipper	01.01 - 11.04	F3AE0681		3400 117 801 ⊗ 3482 083 032 ⊗ 1878 085 741 ⊙ 3151 000 144	430 10 MFZ430 430WGTZ KZISZ-5	K5LA11C2 / K5LA11D2 / K5LA11E2 / K5LA11H2 / K5LA12C2 / K5LA12D2 / K5LA12H2 / K5LA13C2 / K5LA13E2 / K5LA13E3 / K5LA13H2 / K5LA14C2 / K5LA71C2 / K5LA73C2	
MP 410 E 38 H Cursor, Pritsche/Fahrgestell	01.01 - 11.04						
MP 410 E 42 H	01.93 - 11.04	8210		3400 117 802 ⊗ 3482 083 032 ⊗ 1878 054 951 ⊙ 3151 000 144	430 10 MFZ430 430GTZ KZISZ-5	Getr. / GBox: Fuller	
MP 410 E 42 W	01.93 - 11.04			3400 117 801 ⊗ 3482 083 032 ⊗ 1878 085 741 ⊙ 3151 000 144	430 10 MFZ430 430WGTZ KZISZ-5	Getr. / GBox: ZF	
		8210.42L.		3483 023 003 ⊕	445 GMFZ445W	K5FD12B1 für Fahrzeuge mit Wandlerschaltkupplung / For vehicles with converter and clutch unit	
				1878 051 801	445 24 445GTZC	K5FD12B1 für Fahrzeuge mit Wandlerschaltkupplung / For vehicles with converter and clutch unit	
MP 410 E 44 H Cursor	01.01 - 11.04	F3AE0681		3400 117 801 ⊗ 3482 083 032 ⊗ 1878 085 741 ⊙ 3151 000 144	430 10 MFZ430 430WGTZ KZISZ-5	K5MA12C3 / K5MA12C4 / K5MA12D2 / K5MA12H2 / K5MA12H4 / K5MA12J4 / K5MA13C2 / K5MA13C4 / K5MA13D2 / K5MA13H2 / K5MA13J2 / K5MA14C2 / K5MA14C3 / K5MA14C4 / K5MA14H2 / K5MA14H4 / K5MA14J4 / K5MA71C2	

M 06.82 - 12.92










115-17, 124 kW 135-17, 124 kW 135-17 T, 124 kW	09.83 - 12.85	8060		3482 905 001	330	->11.1985
	09.83 - 12.85			1862 973 002	330 10	->11.1985
	09.83 - 12.85			3151 000 395	KZIS-4	->11.1985
115-17, 130 kW 115-17 H	01.86 - 12.91	8060		3482 905 001	330	Getr. / GBox: Fiat,ZF
	01.86 - 12.91			1862 973 002	330 10	Getr. / GBox: Fiat,ZF
135-17, 130 kW 135-17 T, 130 kW 135-17 H 145-17	01.86 - 12.91	8060		3482 905 001	330	Getr. / GBox: Fiat, ZF
	01.86 - 12.91			1862 973 002	330 10	Getr. / GBox: Fiat, ZF
	01.86 - 12.92			3151 196 031	KZIS-4	Getr. / GBox: Fiat, ZF
159-17	07.82 - 09.86	8360		3482 038 031	350	Getr. / GBox: ZF
				1861 742 032	350 10	Getr. / GBox: ZF
				3151 196 031	KZIS-4	Getr. / GBox: ZF
165-24 R, 16 t 165-24 R, 22 t 165-24 T	06.82 - 09.86	8220.22.002, 8220.22.102		1882 325 139	380	
	01.85 - 12.85			1878 000 957	380 10	
	06.82 - 09.86			3151 114 031	KZI-4,5	Getr. / GBox: ZF
175-17	09.86 - 12.92	8060		3482 905 001	330	Getr. / GBox: ZF
				1862 973 002	330 10	Getr. / GBox: ZF
				3151 196 031	KZIS-4	Getr. / GBox: ZF
175-24 175-24 T	09.86 - 11.92	8460		1882 325 139	380	
	09.86 - 11.92			1878 000 957	380 10	
				3151 114 031	KZI-4,5	Getr. / GBox: ZF
				3151 127 031	KZI-4,5	Getr. / GBox: Fuller

MK 01.83 - 12.91





75-9 A 75-9 H	01.83 - 05.89	BF4L913T, F4L913		3482 022 031 #	280	
	01.83 - 08.85			1861 642 133	280 10	
				3151 199 001	KZIS-3	
80-13 A, 7,49 t 80-13 A, 8 t 80-13 AT 80-13 AH 90-13 A 90-13 AH 110-13 A 110-13 AH	01.83 - 12.91	BF6L913T		3482 008 036	310	
	01.83 - 12.91			1861 577 136 #	310 10	
	01.83 - 12.91			3151 199 001	KZIS-3	
80-13 AW, 7,49 t 80-13 AW, 8 t	01.83 - 12.91	BF6L913T		3482 008 033	310	
	01.83 - 12.89			1861 577 136 #	310 10	
				3151 199 001	KZIS-3	

IVECO













MK 01.83 - 12.91

80-16 A, 7,49 t	01.83 - 12.91	BF6L913		3482 038 031	350	
80-16 A, 8 t	01.83 - 12.91				GMF350	
80-16 AW, 7,49 t	01.86 - 12.89			1861 742 032	350 10	
80-16 AW, 8 t	01.86 - 12.89				350GTB	
110-16 A	01.83 - 12.91			3151 199 001	KZIS-3	
110-16 AT	01.83 - 12.85					
110-16 AH	01.83 - 12.91					
130-13 A	01.83 - 12.91	BF6L913T		3482 008 036	310	für / for: Version 42231628
130-13 AH	01.83 - 12.91				MF310	für / for: Version 42231929
				1861 577 136 #	310 10	für / for: Version 42231628
					310GTD	für / for: Version 42231929
				3151 199 001	KZIS-3	für / for: Version 42231628
						für / for: Version 42231929
130-16 A	01.83 - 12.91	BF6L913		3482 038 031	350	für / for: Version 42231628
130-16 AH	01.83 - 12.91				GMF350	für / for: Version 42231929
				1861 742 032	350 10	für / for: Version 42231628
					350GTB	für / for: Version 42231929
				3151 199 001	KZIS-3	für / for: Version 42231628
						für / for: Version 42231929

OM 35 - 616

OM 35	01.85 -			1882 814 001 #	250	
OM 40	05.76 -				H250	
OM 40 /35	05.76 - 12.85			1862 967 002 ▲	250 10	
OM 45	01.85 -				250CE	
OM 50	01.85 -					
OM 616	05.76 -					
OM 55				1882 815 001 #	280	
OM 65					H280	
OM 70				1862 722 001 ▲	280 10	
OM 75					280CTB	

P/PA 12.79 - 12.93

159-17 H	07.82 - 09.86	8360		3482 038 031	350	Getr. / GBox: ZF
					GMF350	
				1861 742 032	350 10	Getr. / GBox: ZF
					350GTB	
				3151 196 031	KZIS-4	Getr. / GBox: ZF
160-23 AH	04.84 - 05.89	F8L413F		3482 124 531	430	
					GMF430	
				1882 316 035 ●#	420	
					GF420	
				1878 001 138	420 10	
					420GTZ	
				3151 007 303	KZI4,5	
				1882 306 136	420	für Nebenantrieb / For PTO
					G420N	
				1861 643 134 #	420 10	für Nebenantrieb / For PTO
					420GSZ	
160-23 AHW, 16 t	01.85 - 12.85	F8L413F		1882 325 139	380	
					G380	
				1878 000 957	380 10	
					380GTZ	
				3151 007 303	KZI4,5	



CODE



SACHS

Parameter



IVECO

P/PA 12.79 - 12.93

160-23 AHW, 17 t	04.84 - 05.89	F8L413F		1882 325 139	380 G380	->01.1986
				1878 000 957	380 10 380GTZ	->01.1986
				3482 124 531	430 GMF430	02.1986->
				1882 316 035 ●#	420 GF420	02.1986->
				1878 001 138	420 10 420GTZ	02.1986->
				3151 007 303	KZI4,5	
				1882 306 136	420 G420N	02.1986-> für Nebenantrieb / For PTO
				1861 643 134 #	420 10 420GSZ	02.1986-> für Nebenantrieb / For PTO
160-30 AH, Pritsche/Fahrgestell	06.86 - 05.89	BF8L513		3482 124 516	430 GMF430	Getr. / GBox: ZF
				1861 560 234	420 10 420GSZ	Getr. / GBox: ZF
				3151 007 303	KZI4,5	Getr. / GBox: ZF
160-30 AH, Kipper 160-30 AHW	06.86 - 05.89 06.86 - 05.89	BF8L513		3482 124 516	430 GMF430	Getr. / GBox: ZF
				1861 560 234	420 10 420GSZ	Getr. / GBox: ZF
				3151 007 303	KZI4,5	Getr. / GBox: ZF
170-23 AH	04.88 - 12.90	F8L513		3482 124 531	430 GMF430	
				1878 001 138	420 10 420GTZ	
				3151 007 303	KZI4,5	
170-23 AHW 170-23 AHW,180-23 AHW	04.88 - 12.90 01.91 - 12.93	F8L513F		1882 325 139	380 G380	Getr. / GBox: ZF
				1878 000 957	380 10 380GTZ	Getr. / GBox: ZF
				3151 007 303	KZI4,5	Getr. / GBox: ZF
				3482 124 531	430 GMF430	Getr. / GBox: ZF
				1882 316 035 ●#	420 GF420	Getr. / GBox: ZF
				1878 001 138	420 10 420GTZ	Getr. / GBox: ZF
				3151 007 303	KZI4,5	Getr. / GBox: ZF
170-23 AH,180-23 AH 170-34 AH, 17 t, Pritsche/Fahrgestell 170-34 AH, 17 t, Kipper 170-34 AH, 18 t 170-34 AHW 170-34 AH,180-34 AH 170-34 AHW,180-34 AHW	01.91 - 12.93 04.89 - 12.90 04.89 - 12.90 01.91 - 12.93 04.89 - 12.90 01.91 - 12.93 01.91 - 12.93	BF8L513, F8L513		3482 124 516	430 GMF430	
				1861 560 234	420 10 420GSZ	
				3151 007 303	KZI4,5	
170-25 AH 170-25 AHW 170-25 AHW,180-25 AHW	03.89 - 12.90 03.89 - 12.90 01.91 - 12.93	F8L513F		3482 124 531	430 GMF430	Getr. / GBox: ZF
				1882 316 035 ●#	420 GF420	Getr. / GBox: ZF
				1878 001 138	420 10 420GTZ	Getr. / GBox: ZF
				3151 007 303	KZI4,5	Getr. / GBox: ZF



CODE



SACHS

Parameter



IVECO

P/PA 12.79 - 12.93

170-25 AH,180-25 AH	01.91 - 12.93	F8L413F		1882 306 136	420 G420N	für Nebenantrieb / For PTO
				1861 643 134 #	420 10 420GSZ	für Nebenantrieb / For PTO
		F8L513F		3482 124 531	430 GMF430	Getr. / GBox: ZF
				1882 316 035 ●#	420 GF420	Getr. / GBox: ZF
				1878 001 138	420 10 420GTZ	Getr. / GBox: ZF
				3151 007 303	KZI4,5	Getr. / GBox: ZF
190-25 AH, 16 t, Pritsche/Fahrgestell 190-25 AH, 16 t, Kipper 190-25 AH, 19 t 190-25 AHW, 16 t 190-25 AHW, 19 t	07.83 - 06.86	F8L413F		3482 124 531	430 GMF430	Getr. / GBox: ZF
	07.83 - 06.86			1882 316 035 ●#	420 GF420	Getr. / GBox: ZF
	07.83 - 06.86			1878 001 138	420 10 420GTZ	Getr. / GBox: ZF
	07.83 - 06.86			3151 007 303	KZI4,5	Getr. / GBox: ZF
	07.83 - 06.86			3482 125 131	420 MF420	Getr. / GBox: Fuller
190-30 H, 17 t, Pritsche/Fahrgestell 190-30 H, 18 t, Pritsche/Fahrgestell 190-30 H, 17 t, Kipper 190-30 H, 18 t, Kipper	04.87 - 12.90	8210		3482 125 131	420 MF420	Getr. / GBox: Fuller
	01.91 - 12.92			1861 560 234	420 10 420GSZ	Getr. / GBox: Fuller
	04.87 - 12.90			3151 007 303	KZI4,5	Getr. / GBox: Fuller
190-30 HT, 17 t 190-30 HT, 18 t	01.89 - 12.90	8210.22.210, 8210.22.236, 8210.22.511, 8210.22.521, 8210.22.523, 8210.22.525, 8210.22.535, 8210.22.537		3400 042 031 ☹ ● 3482 125 131 ● 1861 560 234 † 1874 015 200	420 10 MF420 420GSZ	
	01.90 - 12.92			3151 114 031	KZI-4,5	
190-30 HW, 17 t 190-30 HW, 18 t	04.87 - 12.90	8210.22.210, 8210.22.236, 8210.22.511, 8210.22.521, 8210.22.523, 8210.22.525, 8210.22.535, 8210.22.537		3400 042 031 ☹ ● 3482 125 131 ● 1861 560 234 † 1874 015 200	420 10 MF420 420GSZ	
	01.91 - 12.92			3151 114 031	KZI-4,5	
190-32 AH, 16 t, Pritsche/Fahrgestell 190-32 AH, 16 t, Kipper 190-32 AH, 19 t 190-32 AHW, 16 t 190-32 AHW, 19 t	01.83 - 12.85	F10L413F		3482 124 532	430 GMF430	
	01.83 - 12.85			1861 560 234	420 10 420GSZ	
	01.83 - 12.85			3151 007 303	KZI4,5	
	01.83 - 12.85			3482 124 531	430 GMF430	Getr. / GBox: ZF
260-25 AH, 188 kW, 22 t, Pritsche/Fahrgestell 260-25 AH, 188 kW, 22 t, Kipper 260-25 AH, 188 kW, 26 t 260-25 AH, 194 kW, 24 t 260-25 AH, 194 kW, 26 t 260-25 AHW, 22 t 260-25 AHW, 26 t	03.84 - 06.86	F8L413F		1882 316 035 ●#	420 GF420	Getr. / GBox: ZF
	03.84 - 06.86			1878 001 138	420 10 420GTZ	Getr. / GBox: ZF
	03.84 - 06.86			3151 007 303	KZI4,5	Getr. / GBox: ZF
	04.89 - 12.92			1882 325 139	380 G380	Getr. / GBox: ZF
	04.89 - 12.92			1878 000 957	380 10 380GTZ	Getr. / GBox: ZF
03.84 - 06.86	F8L413F		1882 325 139	380 G380	Getr. / GBox: ZF	
03.84 - 06.86			1878 000 957	380 10 380GTZ	Getr. / GBox: ZF	
260-25 AHB, 162 kW, 22 t 260-25 AHB, 162 kW, 26 t 260-25 AHB, 188 kW, 22 t 260-25 AHB, 188 kW, 26 t	12.79 - 10.85 12.79 - 10.85 03.84 - 06.86 03.84 - 06.86	F8L413F		3151 007 303	KZI4,5	Getr. / GBox: ZF



CODE



Parameter



IVECO

P/PA		12.79 - 12.93				
260-30 AH, 24 t, Pritsche/Fahrgestell	06.86 - 05.90	BF8L513		3482 124 516	430 GMF430	Getr. / GBox: ZF
260-30 AHT, 24 t	06.86 - 05.90			1861 560 234	420 10 420GSZ	Getr. / GBox: ZF
260-30 AHT, 26 t	06.86 - 05.90			3151 007 303	KZI4,5	Getr. / GBox: ZF
260-30 AH, 24 t, Kipper	06.86 - 05.90					
260-30 AH, 26 t	06.86 - 05.90					
260-30 AHW, 24 t	06.86 - 05.90					
260-30 AHW, 26 t	06.86 - 05.90					
260-34 AH, 24 t, Pritsche/Fahrgestell	04.89 - 12.90					
260-34 AH, 25 t, Pritsche/Fahrgestell	01.91 - 12.92					
260-34 AHT, 24 t	04.89 - 12.90					
260-34 AHT, 25 t	01.91 - 12.92					
260-34 AHT, 26 t	04.89 - 12.90					
260-34 AH, 24 t, Kipper	04.89 - 12.90					
260-34 AH, 25 t, Kipper	01.91 - 12.92					
260-34 AH, 26 t	04.89 - 12.90					
260-34 AHW	01.91 - 12.92					
260-32 AH, 22 t, Pritsche/Fahrgestell	01.83 - 12.85	F10L413F		3482 124 532	430 GMF430	Getr. / GBox: ZF
260-32 AHT, 22 t	01.83 - 12.85			1861 560 234	420 10 420GSZ	Getr. / GBox: ZF
260-32 AHT, 26 t	01.83 - 12.85			3151 007 303	KZI4,5	Getr. / GBox: ZF
260-32 AH, 22 t, Kipper	01.83 - 12.85					
260-32 AH, 26 t	01.83 - 12.85					
260-32 AHW, 22 t	01.83 - 12.85					
260-32 AHW, 26 t	01.83 - 12.85					
300-30 AH	04.87 - 05.89	BF8L513		3482 124 516	430 GMF430	
300-30 AHB	04.87 - 05.89			1861 560 234	420 10 420GSZ	
				3151 007 303	KZI4,5	
330-30 HT, 24 t	01.88 - 12.90	8210		3400 118 901 ☹ ☹ 3482 125 131 ☹ 1861 973 032 ☹ 1874 015 200	420 10 MF420 420WGVZ	
330-30 HT, 25 t	01.91 - 12.92					
330-30 HT, 26 t	01.88 - 12.90					
330-30 HT, 33 t	01.88 - 12.92			1861 560 234 ●	420 10 420GSZ	
330-30 H, 24 t	01.88 - 12.90					
330-30 H, 25 t	01.91 - 12.92			3151 007 303	KZI4,5	
330-30 H, 26 t	06.84 - 12.90					
330-30 H, 33 t	06.84 - 12.92					
330-30 HW, 24 t	01.88 - 12.90	8210.22X.235, 8210.22X.523		3400 042 031 ☹ ☹ 3482 125 131 ☹ 1861 560 234 ☹ 1874 015 200	420 10 MF420 420GSZ	
330-30 HW, 25 t	01.91 - 12.92					
330-30 HW, 26 t	01.88 - 12.90					
330-30 HW, 33 t	01.88 - 12.92			3151 196 031	KZIS-4	
330-36 HT, 24 t	01.89 - 12.90	8210.42.210, 8210.42.235, 8210.42.237, 8210.42.269, 8210.42.270, 8210.42.271		3400 700 418 ☹ 3483 020 035 ☹ 1878 085 741	430 10 MFZ430 430WGTZ	Getr. / GBox: ZF Getr. / GBox: Fuller
				3482 083 040	430 MFZ430	Getr. / GBox: ZF Getr. / GBox: Fuller In 3483/3488 enthalten / Contained in 3483, 3488
				3100 002 038 ☹ 3151 123 031 ☉ 3180 001 008	KZIZ5 KZI/Z-5	Getr. / GBox: ZF Getr. / GBox: Fuller Beinhaltet Ausrücker und Montagesatz / Contains releaser and fitting kit In 3483/3488 enthalten / Contained in 3483, 3488



IVECO

P/PA 12.79 - 12.93

330-36 HT, 25 t	01.91 - 12.92	8210.42.210,		3400 700 418	430 10	Getr. / GBox: ZF
330-36 HT, 26 t	01.89 - 12.90	8210.42.235,		3483 020 035	MFZ430	
330-36 HT, 33 t	01.89 - 12.92	8210.42.237,		1878 085 741	430WGTZ	
330-36 HW, 24 t	01.89 - 10.90	8210.42.269,		3400 005 036	430 10	Getr. / GBox: Fuller
330-36 HW, 26 t	01.89 - 10.90	8210.42.270,		3483 020 035	MFZ430	
330-36 HW, 33 t	01.89 - 12.92	8210.42.271		1878 054 951	430GTZ	
330-36 HW, 25 t	01.91 - 12.92			3482 083 040	430	Getr. / GBox: ZF Getr. / GBox: Fuller In 3483/3488 enthalten / Contained in 3483, 3488
				3100 002 038	KZIZ5	Getr. / GBox: ZF
				3151 123 031	KZI/Z-5	Getr. / GBox: Fuller
				3180 001 008		Beinhaltet Ausrücker und Montagesatz / Contains releaser and fitting kit In 3483/3488 enthalten / Contained in 3483, 3488
330-36 H, 24 t	01.89 - 12.90	8210.42.210,		3400 700 418	430 10	Getr. / GBox: ZF
330-36 H, 25 t	01.91 - 12.92	8210.42.235,		3483 020 035	MFZ430	
330-36 H, 26 t	01.89 - 12.90	8210.42.237,		1878 085 741	430WGTZ	
330-36 H, 33 t	01.89 - 12.92	8210.42.269,		3400 005 036	430 10	Getr. / GBox: Fuller
		8210.42.270,		3483 020 035	MFZ430	
		8210.42.271		1878 054 951	430GTZ	
				3482 083 040	430	Getr. / GBox: ZF Getr. / GBox: Fuller In 3483/3488 enthalten / Contained in 3483, 3488
				3100 002 038	KZIZ5	Getr. / GBox: ZF
				3151 123 031	KZI/Z-5	Getr. / GBox: Fuller
				3180 001 008		Beinhaltet Ausrücker und Montagesatz / Contains releaser and fitting kit In 3483/3488 enthalten / Contained in 3483, 3488
				1888 063 137	380	für Nebenantrieb / For PTO
					GF2/ 380N	enthält eine Kupplungsscheibe / This part number includes one clutch disc
				1862 304 033 ▽	380 10	für Nebenantrieb / For PTO
					380GV	Lose Kupplungsscheibe / Loose clutch disc
				1882 019 133	380	In 1888 enthalten / Contained in 1888
					GF2/ 380N	
				1859 250 101	380	In 1888 enthalten / Contained in 1888
					GF2/ 380	
				1862 305 033 △	380 10	In 1888 enthalten / Contained in 1888
					380GVZ	
340-34 AH	03.89 - 12.92	BF8L513		3400 042 031 ☹	420 10	
				3482 125 131	MF420	
				1861 560 234	420GSZ	
				1874 015 200		
				3482 085 031 ●#	420	
					MF420	
				3151 007 303	KZI4,5	

P/PA-Haubenfahrzeuge 12.79 - 12.93

120-13 ANW	01.83 - 09.90	BF6L913T, F6L913		1861 479 032 #	295 10	
					295GSZ	
				3151 199 001	KZIS-3	
120-16 ANW, 120-17 ANW	01.83 - 11.89	BF6L913		1861 479 032 #	295 10	
					295GSZ	
				3151 199 001	KZIS-3	
				1882 307 131	350	für / for: Version 42231628 für / for: Version 42231929
					GF350	
				1878 001 070	350 10	für / for: Version 42231628 für / for: Version 42231929
					350GTZ	
				3151 007 303	KZI4,5	für / for: Version 42231628 für / for: Version 42231929




CODE



IVECO

P/PA-Haubenfahrzeuge 12.79 - 12.93

150-16 AN 150-16 ANW	01.83 - 12.91	BF6L913	⊗	3482 038 031	350	Getr. / GBox: ZF
	01.83 - 12.91		⊗	1861 742 032	350 10	Getr. / GBox: ZF
			⊙	3151 000 395	350GTB	Getr. / GBox: ZF
160-17 AN 160-17 ANW	07.89 - 12.93	BF6L913, BF6L913/U	⊗	1882 307 131	350	
	07.89 - 12.93		⊗	1878 001 070	350 10	
			⊙	3151 007 303	350GTZ	
160-23 ANW, 16 t, Kipper 160-23 ANW, 17 t 160-23 ANW, 16 t, Kommunalfahrzeug 160-23 ANW, 19 t 160-23 ANW, 21,5 t 170-23 ANW, 17 t, Kipper 190-25 ANT, 17 t	04.84 - 12.85	F8L413F, F8L513	⊗	1882 325 139	380	79011212 / 79011232
	01.86 - 05.89		⊗	1878 000 957	G380	79011212 / 79011232
	04.84 - 12.85		⊙	3151 007 303	380 10	79011212 / 79011232
	04.85 - 12.85				380GTZ	79011212 / 79011232
170-23 ANW, 18 t, Kipper 170-23 ANW, 17 t, Kommunalfahrzeug 170-23 ANW, 18 t, Kommunalfahrzeug	01.91 - 12.93	F8L513	⊗	1882 325 139	380	
	01.90 - 12.90		⊗	1878 000 957	G380	
	01.91 - 12.93		⊙	3151 007 303	380 10	
190-25 AN, 16 t 190-25 AN, 19 t	07.83 - 12.86 07.83 - 12.87	F8L413F	⊗	3482 124 531	430	->11.1984
				1882 316 035 ●#	GMF430	->11.1984
				1882 306 136	420	für Nebenantrieb / For PTO
			⊗	1878 001 138	G420N	->11.1984
			⊙	3151 007 303	420 10	->11.1984
190-25 AN, 17 t	01.86 - 09.90	F8L413F	⊗	1882 306 136	420	für Nebenantrieb / For PTO
					G420N	
			⊗	3482 124 531	430	->11.1984
				1882 316 035 ●#	GMF430	->11.1984
190-25 ANW, 16 t 190-25 ANW, 19 t	07.83 - 12.86 07.83 - 12.87	F8L413F	⊗	1878 001 138	420 10	->11.1984
			⊗	1861 560 234	420 10	12.1984->
			⊙	3151 007 303	420GSZ	
			⊗	3482 124 531	430	
				1882 316 035 ●#	GMF430	
190-25 ANW, 17 t	01.86 - 09.90	F8L413F	⊗	1861 560 234	420 10	
			⊙	3151 007 303	420GSZ	
			⊗	3482 124 531	430	
				1882 316 035 ●#	GMF430	



P/PA-Haubenfahrzeuge 12.79 - 12.93

190-30 N, 17 t	04.87 - 12.90	8210	⊗	3482 125 131	420	Getr. / GBox: Fuller
190-30 N, 18 t	01.91 - 12.93				MF420	
190-30 NT, 17 t	04.87 - 12.90		⊗	1861 560 234	420 10	Getr. / GBox: Fuller
190-30 NT, 18 t	01.91 - 12.93				420GSZ	
			⊖	3151 007 303	KZI4,5	Getr. / GBox: Fuller
260-25 AN, 22 t	07.83 - 06.86	F8L413F	⊗	1882 325 139 RHD	380	Getr. / GBox: ZF
260-25 AN, 26 t	07.83 - 06.86				G380	
			⊗	1878 000 957 RHD	380 10	Getr. / GBox: ZF
					380GTZ	
			⊖	3151 007 303 RHD	KZI4,5	Getr. / GBox: ZF
			⊗	3482 124 531	430	Getr. / GBox: ZF
					GMF430	
			⊗	1882 316 035 #	420	Getr. / GBox: ZF
					GF420	
			⊗	1878 001 138	420 10	für / for: ANW Getr. / GBox: ZF Produktionsnummer / Production Number: 42231
			⊗	1861 560 234	420 10	für / for: AN Getr. / GBox: ZF Produktionsnummer / Production Number: 77311 Produktionsnummer / Production Number: 77211
			⊖	3151 007 303	KZI4,5	Getr. / GBox: ZF
260-25 ANW, 22 t	07.83 - 06.86	F8L413F	⊗	3482 124 531	430	Getr. / GBox: ZF
260-25 ANW, 26 t	07.83 - 06.86				GMF430	
				1882 316 035 ●#	420	Getr. / GBox: ZF
					GF420	
			⊗	1878 001 138	420 10	Getr. / GBox: ZF
					420GTZ	
			⊖	3151 007 303	KZI4,5	Getr. / GBox: ZF
330-30 AN, 24 t	05.86 - 09.90	BF8L513	⊗	3482 124 533 #	420	Getr. / GBox: ZF, Fuller
330-30 AN, 26 t	05.86 - 09.90				GMF430	
330-30 AN, 33 t	05.86 - 09.90		⊗	1861 560 234	420 10	Getr. / GBox: ZF, Fuller
330-30 ANW, 24 t	05.86 - 09.90				420GSZ	
330-30 ANW, 26 t	05.86 - 09.90		⊖	3151 007 303	KZI4,5	Getr. / GBox: ZF, Fuller
330-30 ANW, 33 t	05.86 - 09.90					
330-30 N, 24 t	10.87 - 12.90	8210.22X.069, 8210.22X.575	⊗	3400 042 031 ☹	420 10	70351112 / 70351115 / 70351212 / 70351215 / 70351315
330-30 N, 25 t	01.91 - 12.92			⊗ 3482 125 131	MF420	
330-30 N, 26 t	10.87 - 12.90			⊗ 1861 560 234	420GSZ	
330-30 N, 33 t	10.87 - 12.92			⊗ 1874 015 200		
			⊖	3151 007 303	KZI4,5	70351112 / 70351115 / 70351212 / 70351215 / 70351315
			⊗	3482 085 033	420	70431112 / 70431115
					MF420	
			⊗	1861 560 234	420 10	70431112 / 70431115
					420GSZ	
			⊖	3151 196 031	KZIS-4	70431112 / 70431115
330-30 NW, 24 t	10.87 - 12.90	8210.22X.069, 8210.22X.575	⊗	3400 042 031 ☹	420 10	
330-30 NW, 25 t	01.91 - 12.92			⊗ 3482 125 131	MF420	
330-30 NW, 26 t	10.87 - 12.90			⊗ 1861 560 234	420GSZ	
330-30 NW, 33 t	10.87 - 12.92			⊗ 1874 015 200		
330 .30 ANW			⊗	3400 700 312	430 10	
				⊗ 3482 083 113	MFZ430	
				⊗ 1878 085 741	430WGTZ	
			⊖	3151 000 144	KZISZ-5	

Sirius

Sirius K		F4L514	⊗	1880 083 132 #	280	
			⊖	1863 011 100	G280	
					GR-2	mit Anlauftring / with thrust ring
Sirius S		F4L514	⊗	1880 083 132 #	280	
					G280	
			⊖	1863 100 030	GR-3	mit Anlauftring / with thrust ring



CODE



SACHS

Parameter



IVECO

Stralis

02.02 -

190S40 190S43		F3AE0681		3400 117 801 3482 083 032 1878 085 741 3151 000 144	430 10 MFZ430 430WGTZ KZISZ-5	Getr. / GBox: 16S-181 Getr. / GBox: 12AS 2301DD
					3496 006 000	
AD 190S31 (/P, /FP D), AT 190S31 (/P, /FP D)	06.03-	F2BE0681		3400 084 031 3482 078 134 1878 032 032 3151 000 144	400 10 MFZ400 400WGTZ KZISZ-5	Getriebenummer / Transmission Number: 12AS-2301 DD MDPB1ME1 / MDPG14F1 / MDPG16E1 / MDPG16F1 / MDPG17E1 / MDPG17F1 / MDPG18E1 / MDPG18F1 / MDPG19E1 / MDPG1ME1 / NDPB1ME1 / NDPB1MF1 / NDPB1MFA / NDPG16E1 / NDPG18E1 / NDPG18F1 / NDPG19E1 / NDPG19F1 / NDPG1ME1 / NDPG1MF1 / NDPB15E1 / NDPB15F1 / NDPB16F1 / NDPB17E1 / NDPB17F1 / NDPB18E1 / NDPB18F1 / NDPB19E1 / NDPB19F1 / MDPB13E1 / MDPB13F1 / MDPB14E1 / MDPB14F1 / MDPB15E1 / MDPB16E1 / MDPB16F1 / MDPB17E1 / MDPB17EA / MDPB17F1 / MDPB18E1 / MDPB18EA / MDPB18F1 / MDPB19E1 / MDPB19F1
				3400 107 031 3482 078 134 1862 317 031 3151 000 144	400 10 MFZ400 400GVZ KZISZ-5	Getriebenummer / Transmission Number: 16S-109 MDPB1MG1 / MDPB1MH1 / MDPG14G1 / MDPG14H1 / MDPG16G1 / MDPG17G1 / MDPG18G1 / MDPG19G1 / MDPG1MG1 / MDPG1MH1 / NDPA14G1 / NDPA15G1 / NDPB19H1 / NDPB1MG1 / NDPB1MH1 / NDPG15G1 / NDPG17G1 / NDPG18G1 / NDPG18H1 / NDPG19G1 / NDPG1MG1 / NDPG1MH1 / NDPA16G1 / NDPA17G1 / NDPA18H1 / NDPB14G1 / NDPB15G1 / NDPB16G1 / NDPB17G1 / NDPB17H1 / NDPB18G1 / NDPB18H1 / NDPB19G1 / MDPA13G1 / MDPA13H1 / MDPA14G1 / MDPA14H1 / MDPA15G1 / MDPA15H1 / MDPA16G1 / MDPA16H1 / MDPA17G1 / MDPA17H1 / MDPA18G1 / MDPB13G1 MDPB13H1 / MDPB14G1 / MDPB14H1 / MDPB15G1 / MDPB15H1 / MDPB16G1 / MDPB17G1 / MDPB17H1 / MDPB18G1 / MDPB18H1 / MDPB19G1 / MDPB19H1
				3400 107 031 3482 078 134 1862 317 031 3151 000 144	400 10 MFZ400 400GVZ KZISZ-5	Getriebenummer / Transmission Number: 9S-109 MDPB1MB1 / MDPG14B1 / MDPG15B1 / MDPG16A1 / MDPG17A1 / MDPG17B1 / MDPG18A1 / MDPG18B1 / MDPG1MB1 / NDPA14B1 / NDPA15B1 / NDPB1MA1 / NDPB1MB1 / NDPG15A1 / NDPG17A1 / NDPG17B1 / NDPG18A1 / NDPG18B1 / NDPG19B1 / NDPG1MB1 / NDPA17A1 / NDPA17B1 / NDPA18A1 / NDPA18B1 / NDPA19A1 / NDPA19B1 / NDPB15A1 / NDPB15B1 / NDPB16B1 / NDPB17A1 / NDPB17B1 / NDPB18A1 / NDPB18B1 / NDPB19A1 / NDPB19B1 / MDPA13A1 / MDPA13B1 / MDPA14A1 / MDPA14B1 / MDPA15A1 / MDPA15B1 / MDPA16A1 / MDPA16B1 / MDPA17A1 / MDPA17B1 / MDPA18A1 MDPA18B1 / MDPA19A1 / MDPA19B1 / MDPB13A1 / MDPB13B1 / MDPB14A1 / MDPB14B1 / MDPB15A1 / MDPB15B1 / MDPB16A1 / MDPB16B1 / MDPB17A1 / MDPB17B1 / MDPB18A1 / MDPB18B1 / MDPB19A1 / MDPB19B1 / MDPB1MA1
190S48 AS		F3BE0681		3400 117 801 3482 083 032 1878 085 741 3151 000 144	430 10 MFZ430 430WGTZ KZISZ-5	Getr. / GBox: 16S-181 OD Getr. / GBox: 16S-211 Getr. / GBox: 16AS-2601 DD
					3496 006 000	



CODE



SACHS

Parameter



IVECO

Stralis

02.02 -

260S35 AD, Sattelzugmaschine 260S35 AT 260S35 AD, Pritsche/Fahrgestell	02.02-	F2BE0681		3400 084 031 ⊗ 3482 078 134 ⊗ 1878 032 032 ⊙ 3151 000 144	400 10 MFZ400 400WGTZ KZISZ-5	Getr. / GBox: 6S-151 Getr. / GBox: 12AS 2301DD
					3496 006 000	Getr. / GBox: 6S-151 Getr. / GBox: 12AS 2301DD langer Bügel / long handle
AS 260S40/ (PS, FP-CM, FS-CM,FP-GV)	02.02-	F3AE0681		3400 117 801 ⊗ 3482 083 032 ⊗ 1878 085 741 ⊙ 3151 000 144	430 10 MFZ430 430WGTZ KZISZ-5	L3LC16D1 / L3LE14C3 / LCLC16A1 / LCLC16E1 / LCLCL7EA / LCLE14A1 / LCLE14E1 / LCLE15A1 / LCLE17A1 / LCLE17E1 / LCLE19E1 / LCLF15E1 / LCLF16E1 / LCLF17E1 / LCLFL6A1 / LCLFL7E1
AS 260S43/ (PS, FP-CM, FS-CM, FP-GV)	02.02-	F3AE0681		3400 117 801 ⊗ 3482 083 032 ⊗ 1878 085 741 ⊙ 3151 000 144	430 10 MFZ430 430WGTZ KZISZ-5	L3KC16D1 / L3KC16F1 / L3KC16G1 / L3KCL6G1 / L3KF16D1 / L3KFL6G1 / LCKC15A1 / LCKC15E1 / LCKC16A1 / LCKC16E1 / LCKC17A1 / LCKCL6A1 / LCKCL6E1 / LCKE14A1 / LCKE15A1 / LCKE15B1 / LCKE15E1 / LCKE16A1 / LCKE16E1 / LCKE17A1 / LCKE18E1 / LCKE19A1 / LCKE19E1 / LCKF15A1 / LCKF16A1 / LCKF16E1 / LCKF17A1
AS 260S44	02.02-	F3BE0681		3400 117 801 ⊗ 3482 083 032 ⊗ 1878 085 741 ⊙ 3151 000 144	430 10 MFZ430 430WGTZ KZISZ-5	Getr. / GBox: 16AS 2601 DD Getr. / GBox: 16AS 2601 OD
					3496 006 000	Getr. / GBox: 16AS 2601 DD Getr. / GBox: 16AS 2601 OD langer Bügel / long handle
AS 260S48/ (PS, FP-CM, FS-CM, FP-GV)	02.02-	F3AE0681		3400 117 801 ⊗ 3482 083 032 ⊗ 1878 085 741 ⊙ 3151 000 144	430 10 MFZ430 430WGTZ KZISZ-5	L3PB18D1 / L3PC16D1 / L3PC16G3 / L3PE14G1 / L3PE16F1 / L3PF16C1 / L3PF16F1 / L3PF17F1 / LJPC15A1 / LJPC16A1 / LJPC16E1 / LJPE14A1 / LJPE14E1 / LJPE15A1 / LJPE15E1 / LJPE16A1 / LJPE16E1 / LJPE17A1 / LJPE17E1 / LJPE18F1 / LJPF15E1 / LJPF16A1 / LJPF16E1 / LJPF17E1
AS 260S54/PS	02.02-	F3AE0681		3400 117 801 ⊗ 3482 083 032 ⊗ 1878 085 741 ⊙ 3151 000 144	430 10 MFZ430 430WGTZ KZISZ-5	L3RE15A1 / L3RE16A1 / LJRE14G1 / LJRE15G1 / LJRE16G1
AS 440S35 AD		F2BE0681		3400 084 031 ⊗ 3482 078 134 ⊗ 1878 032 032 ⊙ 3151 000 144	400 10 MFZ400 400WGTZ KZISZ-5	Getr. / GBox: 16S-151
					3496 006 000	Getr. / GBox: 16S-151 langer Bügel / long handle
AS 440S40 (T/P, T/FP-LT) AS 440S40 TX/P	02.02- 02.02-	F3AE0681		3400 117 801 ⊗ 3482 083 032 ⊗ 1878 085 741 ⊙ 3151 000 144	430 10 MFZ430 430WGTZ KZISZ-5	L1LB21C1 / L1LB21D1 / L1LB21F1 / L1LB21G1 / L1LB23C1 / L1LB23D1 / L1LB23DA / L1LB23G1 / L1LCT1G1 / L1LCT1GA / L2LB21DA / L2LB21G1 / LALB21A1 / LALB21E1 / LALB23A1 / LALB23E1 / LALCT1A1 / LALCT1E1
AS 440S43 (T/P, T/FP-LT)	02.02-	F3AE0681		3400 117 801 ⊗ 3482 083 032 ⊗ 1878 085 741 ⊙ 3151 000 144	430 10 MFZ430 430WGTZ KZISZ-5	L1KB21C1 / L1KB21D1 / L1KB21F1 / L1KB21G1 / L1KB23D1 / L1KB23DA / L1KB23G1 / L1KCT1D1 / L2KB21DA / L2KB21G1 / L2KB21GA / LAKB21A1 / LAKB21E1 / LAKB23A1 / LAKB23E1 / LAKB23EA / LAKBH3A1 / LAKCT1A1 / LAKCT1E1 / LBKB21A1 / LBKB21E1 / LBKB21EA
AS 440S43 TX/P	02.02-	F3AE0681		3400 117 801 ⊗ 3482 083 032 ⊗ 1878 085 741 ⊙ 3151 000 144	430 10 MFZ430 430WGTZ KZISZ-5	L1KB21C1 / L1KB21D1 / L1KB21F1 / L1KB21G1 / L1KB23D1 / L1KB23G1 / L1KCT1D1 / L2KB21DA / L2KB21G1 / L2KB21GA / LAKB21A1 / LAKB21E1 / LAKB23A1 / LAKB23E1 / LAKB23EA / LAKBH3A1 / LAKCT1A1 / LAKCT1E1 / LBKB21A1 / LBKB21E1 / LBKB21EA
AS 440S44		F3BE0681		3400 117 801 ⊗ 3482 083 032 ⊗ 1878 085 741 ⊙ 3151 000 144	430 10 MFZ430 430WGTZ KZISZ-5	Getr. / GBox: 16S-221 Getr. / GBox: 16AS 2601DD
					3496 006 000	Getr. / GBox: 16S-221 Getr. / GBox: 16AS 2601DD langer Bügel / long handle
AS 440S48 (T/P, T/FP-LT) AS 440S48 TX/P	02.02- 02.02-	F3AE0681		3400 117 801 ⊗ 3482 083 032 ⊗ 1878 085 741 ⊙ 3151 000 144	430 10 MFZ430 430WGTZ KZISZ-5	L1PB21C1 / L1PB21D1 / L1PB21F1 / L1PB21G1 / L1PB23C1 / L1PB23D1 / L1PB23DA / L1PB23G1 / L1PCT1B1 / L1PCT1J1 / L1PCT1K1 / LGPB21A1 / LGPB21E1 / LGPB23A1 / LGPB23E1 / LGPCT1C1 / LGPCT1G1 / LGPCT1GA / LHPB21A1 / LHPB21E1 / LHPB21EA
AS 440S54 T/P, T/FP-LT	02.02-	F3AE0681		3400 117 801 ⊗ 3482 083 032 ⊗ 1878 085 741 ⊙ 3151 000 144	430 10 MFZ430 430WGTZ KZISZ-5	L1RB21A1 / L1RB21B1 / L1RB23B1 / L1RB23BA / L2RB21BA / LGRB21G1 / LGRB23G1



CODE



SACHS

Parameter



IVECO

TurboStar

07.84 - 12.93

<p>190-33, 16 t 190-33 T, 16 t</p>	07.84 - 09.86	8210.22.105		<p>3400 005 036 3483 020 035 1878 054 951</p>	<p>430 10 MFZ430 430GTZ</p>	<p>->Chass. 140027 Getr. / GBox: Fuller Ausrückgabel hängend [mm] / Release Fork, suspended [mm]: 125</p>	
	07.84 - 09.86			<p>3482 083 040</p>	<p>430 MFZ430</p>	<p>->Chass. 140027 Getr. / GBox: Fuller In 3483/3488 enthalten / Contained in 3483, 3488</p>	
					<p>3100 002 038 3151 123 031 3180 001 008</p>	<p>KZIZ5 KZI/Z-5</p>	<p>09.1984 - Chass. 140027 Getr. / GBox: Fuller Beinhaltet Ausrücker und Montagesatz / Contains releaser and fitting kit In 3483/3488 enthalten / Contained in 3483, 3488</p>
					<p>3483 010 138</p>	<p>430 GMFZ430</p>	<p>09.1984 - Chass. 140027 Getr. / GBox: Fuller Beinhaltet Ausrücker und Montagesatz / Contains releaser and fitting kit</p>
					<p>1861 992 432</p>	<p>430 10 430GVZ</p>	<p>09.1984 - Chass. 140027 Getr. / GBox: Fuller</p>
					<p>3482 043 134</p>	<p>430 GMFZ430</p>	<p>09.1984 - Chass. 140027 Getr. / GBox: Fuller In 3483/3488 enthalten / Contained in 3483, 3488</p>
					<p>3400 005 034 3483 020 034 1878 054 951</p>	<p>430 10 MFZ430 430GTZ</p>	<p>Chass. 140028-> Getr. / GBox: Fuller Ausrückgabel stehend [mm] / Release Fork, upright [mm]: 86</p>
					<p>3400 005 035 3483 020 034 1878 085 741</p>	<p>430 10 MFZ430 430WGTZ</p>	<p>Chass. 140028-> Getr. / GBox: ZF</p>
					<p>3482 083 040</p>	<p>430 MFZ430</p>	<p>Chass. 140028-> Getr. / GBox: ZF Getr. / GBox: Fuller In 3483/3488 enthalten / Contained in 3483, 3488</p>
					<p>3100 002 040 3151 000 148 3180 001 008</p>	<p>KZIZ5</p>	<p>Chass. 140028-> Getr. / GBox: ZF Getr. / GBox: Fuller Beinhaltet Ausrücker und Montagesatz / Contains releaser and fitting kit In 3483/3488 enthalten / Contained in 3483, 3488</p>



CODE


















































SACHS

Parameter



IVECO

TurboStar		07.84 - 12.93				
190-33, 17 t	10.86 - 05.87	8210.22.105		3400 005 036 3483 020 035 1878 054 951	430 10 MFZ430 430GTZ	->Chass. 140027 Getr. / GBox: Fuller Ausrückgabel hängend [mm] / Release Fork, suspended [mm]: 125
190-33 P	01.86 - 12.87			3482 083 040	430 MFZ430	->Chass. 140027 Getr. / GBox: Fuller In 3483/3488 enthalten / Contained in 3483, 3488
190-33 T, 17 t	10.86 - 05.87			3100 002 038 3151 123 031 3180 001 008	KZIZ5 KZI/Z-5	->Chass. 140027 Getr. / GBox: Fuller Beinhaltet Ausrücker und Montagesatz / Contains releaser and fitting kit In 3483/3488 enthalten / Contained in 3483, 3488
				3483 010 138	430 GMFZ430	->Chass. 140027 Getr. / GBox: Fuller Beinhaltet Ausrücker und Montagesatz / Contains releaser and fitting kit
				1861 992 432	430 10 430GVZ	->Chass. 140027 Getr. / GBox: Fuller
				3482 043 134	430 GMFZ430	->Chass. 140027 Getr. / GBox: Fuller In 3483/3488 enthalten / Contained in 3483, 3488
				3400 005 034 3483 020 034 1878 054 951	430 10 MFZ430 430GTZ	Chass. 140028-> Getr. / GBox: Fuller Ausrückgabel stehend [mm] / Release Fork, upright [mm]: 86
				3400 005 035 3483 020 034 1878 085 741	430 10 MFZ430 430WGTZ	Chass. 140028-> Getr. / GBox: ZF
				3482 083 040	430 MFZ430	Chass. 140028-> Getr. / GBox: Fuller Getr. / GBox: ZF In 3483/3488 enthalten / Contained in 3483, 3488
				3100 002 040 3151 000 148 3180 001 008	KZIZ5	Chass. 140028-> Getr. / GBox: ZF Getr. / GBox: Fuller Beinhaltet Ausrücker und Montagesatz / Contains releaser and fitting kit In 3483/3488 enthalten / Contained in 3483, 3488
190-36, 265 kW	07.87 - 06.90	8210		3400 005 034 3483 020 034 1878 054 951	430 10 MFZ430 430GTZ	Getr. / GBox: Fuller Ausrückgabel stehend [mm] / Release Fork, upright [mm]: 86
190-36, 277 kW	07.90 - 12.93			3400 005 035 3483 020 034 1878 085 741	430 10 MFZ430 430WGTZ	Getr. / GBox: ZF
190-36 P, 265 kW	07.87 - 06.90			3482 083 040	430 MFZ430	Getr. / GBox: ZF Getr. / GBox: Fuller In 3483/3488 enthalten / Contained in 3483, 3488
190-36 P, 277 kW	07.90 - 12.93			3100 002 040 3151 000 148 3180 001 008	KZIZ5	Getr. / GBox: ZF Getr. / GBox: Fuller Beinhaltet Ausrücker und Montagesatz / Contains releaser and fitting kit In 3483/3488 enthalten / Contained in 3483, 3488
190-36 T, 265 kW	07.87 - 06.90					
190-36 T, 277 kW	07.90 - 12.93					

TurboStar		07.84 - 12.93				
190-42, 16 t 190-42 T, 16 t	07.84 - 09.86	8280		3400 005 036  3483 020 035  1878 054 951	430 10 MFZ430 430GTZ	->Chass. 140027 Getr. / GBox: Fuller Ausrückgabel hängend [mm] / Release Fork, suspended [mm]: 125
	07.84 - 09.86			3482 083 040	430 MFZ430	Getr. / GBox: Fuller In 3483/3488 enthalten / Contained in 3483, 3488
				3100 002 038  3151 123 031  3180 001 008	KZIZ5 KZI/Z-5	->Chass. 140027 Getr. / GBox: Fuller Beinhaltet Ausrücker und Montagesatz / Contains releaser and fitting kit In 3483/3488 enthalten / Contained in 3483, 3488
				3400 005 034  3483 020 034  1878 054 951	430 10 MFZ430 430GTZ	Chass. 140028-> Getr. / GBox: Fuller Ausrückgabel stehend [mm] / Release Fork, upright [mm]: 86
				3100 002 040  3151 000 148  3180 001 008	KZIZ5	Chass. 140028-> Getr. / GBox: Fuller Beinhaltet Ausrücker und Montagesatz / Contains releaser and fitting kit In 3483/3488 enthalten / Contained in 3483, 3488
				3400 005 035  3483 020 034  1878 085 741	430 10 MFZ430 430WGTZ	09.1984-> Getr. / GBox: ZF
				3482 083 040	430 MFZ430	09.1984-> Getr. / GBox: ZF In 3483/3488 enthalten / Contained in 3483, 3488
				3100 002 040  3151 000 148  3180 001 008	KZIZ5	09.1984-> Getr. / GBox: ZF Beinhaltet Ausrücker und Montagesatz / Contains releaser and fitting kit In 3483/3488 enthalten / Contained in 3483, 3488
190-42, 17 t 190-42 T, 17 t	10.86 - 12.90	8280		3400 005 036  3483 020 035  1878 054 951	430 10 MFZ430 430GTZ	->Chass. 140027 Getr. / GBox: Fuller Ausrückgabel hängend [mm] / Release Fork, suspended [mm]: 125
	10.86 - 12.90			3100 002 038  3151 123 031  3180 001 008	KZIZ5 KZI/Z-5	->Chass. 140027 Getr. / GBox: Fuller Beinhaltet Ausrücker und Montagesatz / Contains releaser and fitting kit In 3483/3488 enthalten / Contained in 3483, 3488
				3400 005 034  3483 020 034  1878 054 951	430 10 MFZ430 430GTZ	Chass. 140028-> Getr. / GBox: Fuller
				3100 002 040  3151 000 148  3180 001 008	KZIZ5	Chass. 140028-> Getr. / GBox: Fuller Beinhaltet Ausrücker und Montagesatz / Contains releaser and fitting kit
				3400 005 035  3483 020 034  1878 085 741	430 10 MFZ430 430WGTZ	Getr. / GBox: ZF
				3482 083 040	430 MFZ430	Getr. / GBox: Fuller Getr. / GBox: ZF In 3483/3488 enthalten / Contained in 3483, 3488
				3100 002 040  3151 000 148  3180 001 008	KZIZ5	Getr. / GBox: ZF Beinhaltet Ausrücker und Montagesatz / Contains releaser and fitting kit
190-48, 17 t 190-48, 18 t 190-48 T, 17 t 190-48 T, 18 t	03.89 - 03.91	8280.42.001, 8280.42.050		3400 117 802  3482 083 032  1878 054 951  3151 000 144	430 10 MFZ430 430GTZ KZISZ-5	Getr. / GBox: Fuller
	04.91 - 12.93			3400 117 801  3482 083 032  1878 085 741  3151 000 144	430 10 MFZ430 430WGTZ KZISZ-5	Getr. / GBox: ZF



IVECO

TurboTech 01.90 - 01.93

190-26 190-26 T 190-32 190-32 T	01.90 - 12.92 01.90 - 12.92 01.90 - 12.92 01.90 - 12.92	8460	3482 085 033 1861 560 234 3151 114 031 3482 125 131 1861 973 032 3151 207 031	420 MF420 420 10 420GSZ 420 420 10 420WGWZ 420 430 10 430 10	->Chass. 93115 Getr. / GBox: Fuller, ZF ->Chass. 93115 Getr. / GBox: Fuller, ZF ->Chass. 93115 Getr. / GBox: Fuller, ZF Chass. 93116-> Getr. / GBox: Fuller, ZF Chass. 93116-> Getr. / GBox: Fuller, ZF Chass. 93116-> Getr. / GBox: Fuller, ZF Chass. 93116-> Getr. / GBox: Fuller, ZF
190-36 190-36 T	01.90 - 12.92 01.90 - 12.92	8210	3400 005 034 3483 020 034 1878 054 951 3400 005 035 3483 020 034 1878 085 741 3482 083 040 3100 002 040 3151 000 148 3180 001 008	430 10 MFZ430 430GTZ 430 10 MFZ430 430WGTZ 430 MFZ430 430 KZIZ5	Getr. / GBox: Fuller Ausrückgabel stehend [mm] / Release Fork, upright [mm]: 86 Getr. / GBox: ZF Getr. / GBox: Fuller Getr. / GBox: ZF In 3483/3488 enthalten / Contained in 3483, 3488 Getr. / GBox: Fuller Getr. / GBox: ZF Beinhaltet Ausrücker und Montagesatz / Contains releaser and fitting kit In 3483/3488 enthalten / Contained in 3483, 3488
220-36 PT 240-36 P	01.90 - 12.92 01.90 - 12.92	8210	3400 005 034 3483 020 034 1878 054 951 3482 083 040 3100 002 040 3151 000 148 3180 001 008	430 10 MFZ430 430GTZ 430 MFZ430 KZIZ5	Getr. / GBox: Fuller Getr. / GBox: Fuller In 3483/3488 enthalten / Contained in 3483, 3488 Getr. / GBox: Fuller Beinhaltet Ausrücker und Montagesatz / Contains releaser and fitting kit In 3483/3488 enthalten / Contained in 3483, 3488

Zeta 01.79 - 12.92

50-8 50-8 V 50-8 H 50-9 50-9 H 50-9 V 50-10 50-10 H 50-10 V 60-11 60-11 V 79-13, Pritsche/Fahrgestell 79-13, Kasten/Kombi 79-13, Kipper	01.83 - 12.86 01.83 - 12.86 01.83 - 12.86 01.87 - 03.91 01.87 - 03.91 01.87 - 03.91 01.79 - 12.86 01.79 - 12.86 01.79 - 12.86 01.87 - 03.91 01.87 - 03.91 11.79 - 12.83 11.79 - 12.83 11.79 - 12.83	8040.04.200, 8040.05.230, 8040.25.230R, 8060.04.060, 8060.04.660, 8340.04.200, 8340.04.250, 8340.04.300, 8340.04.362	3400 700 347 3482 125 245 1878 039 731 3151 600 540 3482 911 001 1862 811 001	310 10 MF310 310TB KZA-4 270 MF270 270 10 270CTB	Je nach Kundenwunsch mit unterschiedlicher Kupplung / Equipped with different clutch according to customer requirement Je nach Kundenwunsch mit unterschiedlicher Kupplung / Equipped with different clutch according to customer requirement
60-8, Pritsche/Fahrgestell	11.79 - 12.83	8040.04.200	1882 814 001 # 1862 967 002 ▲ 1882 814 001 # 1862 967 002 ▲ 3163 043 002 ▲	250 H250 250 10 250CE 250 H250 250CE KZI-2	->08.1983 ->08.1983 09.1983-> 09.1983-> 09.1983->



CODE



SACHS

Parameter



IVECO

Zeta		01.79 - 12.92					
60-8, Kasten/Kombi 60-8, Kipper	11.79 - 12.82	8040.04.200		1882 814 001 #	250		
	11.79 - 12.81				1862 967 002 ▲	250 10	
60-10 60-10 V	11.79 - 12.86	8340		1882 815 001 #	280	->08.1983	
	11.79 - 12.86				1882 806 001	280	09.1983->
				1862 722 001 ▲	280 10		
				1850 282 652	KZA-2	->02.1982	
				3163 043 002 ▲	KZI-2	09.1983->	
60-10 H	11.79 - 12.86	8340		1882 815 001 #	280	->08.1983	
					1882 806 001	280	09.1983->
					1850 282 652	KZA-2	->02.1982
					3163 043 002 ▲	KZI-2	09.1983->
		8340.04.200, 8340.04.250		1862 722 001 ▲	280 10		
65-9	01.87 - 03.91	8040		3482 911 001	270		
					1862 811 001	270 10	
65-10 65-10 V 65-10 H	11.79 - 01.87	8340.04.200, 8340.04.250, 8340.04.300, 8340.04.350		1882 815 001 #	280		
	11.79 - 01.87				1862 722 001 ▲	280 10	
	11.79 - 01.87						
65-12 65-12 V 65-12 H 79-12, 7,49 t 79-12, 8,1 t 79-12 V, 7,49 t 79-12 V, 8,1 t 79-12 H, 7,49 t 79-12 H, 8,1 t	01.87 - 03.91	8040		3400 700 347	310 10		
	01.87 - 03.91				3482 125 245	MF310	
	01.87 - 03.91				1878 039 731	310TB	
	01.87 - 03.91				3151 600 540	KZA-4	
	01.87 - 03.91						
	01.87 - 03.91						
	01.87 - 03.91						
	01.87 - 03.91						
	01.87 - 03.91						
79-10, 7,49 t 79-10, 8 t 79-10 V, 7,49 t 79-10 V, 8 t 79-10 H, 7,49 t 79-10 H, 8 t	01.83 - 01.87	8340		1882 815 001 #	280	->08.1983	
	01.83 - 01.87				1882 806 001	280	09.1983->
	01.83 - 01.87				1862 722 001 ▲	280 10	
	01.83 - 01.87				280CTB		
	01.83 - 01.87				3163 043 002 ▲	KZI-2	09.1983->
	01.83 - 01.87						
79-14, 99 kW, 7,49 t 79-14, 99 kW, 8,1 t 79-14 V, 99 kW, 7,49 t 79-14 V, 99 kW, 8,1 t 79-14 H, 99 kW, 7,49 t 79-14 H, 99 kW, 8,1 t	01.83 - 11.85	8060		3400 700 347	310 10	11.1984->	
	01.83 - 11.85				3482 125 245	MF310	
	01.83 - 11.85				1878 039 731	310TB	
	01.83 - 11.85				3151 600 540	KZA-4	
	01.83 - 11.85						
	01.83 - 11.85						



CODE



Parameter

**IVECO**

Zeta		01.79 - 12.92				
79-14, 101 kW, 7,49 t	12.85-03.91	8060		3400 700 347	310 10	
79-14, 101 kW, 8,1 t	12.85-03.91			⊗ 3482 125 245	MF310	
79-14 V, 101 kW, 7,49 t	12.85-03.91			⊗ 1878 039 731	310TB	
79-14 V, 101 kW, 8,1 t	12.85-03.91			⊙ 3151 600 540	KZA-4	
79-14 H, 101 kW, 7,49 t	12.85-03.91					
79-14 H, 101 kW, 8,1 t	12.85-03.91					
95-14, 101 kW	11.85-03.91					
95-14 H, 101 kW	11.85-03.91					
109-14, 101-102 kW	11.85-03.91					
109-14 H, 101-102 kW	11.85-03.91					
95-14, 99 kW	07.83-10.85	8060		3400 700 347	310 10	09.1983->
95-14 H, 99 kW	07.83-10.85			⊗ 3482 125 245	MF310	
109-14, 99 kW	06.83-12.85			⊗ 1878 039 731	310TB	
109-14 H, 99 kW	06.83-12.85			⊙ 3151 600 540	KZA-4	

60...						
60 U-10	-02.82	8340		1882 815 001 #	280	
65 F	-12.78			⊗ 1862 722 001 ▲	280 10	
				⊙ 1850 282 652	280CTB	
					KZA-2	
65 NC		8340		1882 815 001 #	280	
65 NC /70 NC	01.73-12.78				H280	
65 U-10	-10.78			⊗ 1862 722 001 ▲	280 10	
65/60 U-10	-10.78				280CTB	
65-12 A Fire Fighting	01.89-	F6L913		3482 008 033	310	
					MF310	
				1861 577 037	310 10	
					310GTD	
				3151 199 001	KZIS-3	

70...						
70 NC		8340		1882 815 001 #	280	
70 NC /75 NC	01.75-12.78				H280	
70 U-10				1862 722 001 ▲	280 10	
75 NC					280CTB	
79 U-10	-10.78					
70 NC /70 NC (Mot. Deutz)	01.73-12.78			1882 815 001 #	280	
70-10	01.73-12.75				H280	
70-10 (Mot. Deutz)	-12.75			1862 722 001 ▲	280 10	
					280CTB	
70-10		8340		1882 815 001 #	280	
75 F 10/79 F 10	01.78-				H280	
75 U-10	-02.82			1862 722 001 ▲	280 10	
75-10	-02.82				280CTB	
				1850 282 652	KZA-2	
75-13 AW		BF6L913T		3482 008 033	310	
75-13 AWM	01.87-				MF310	
				1861 577 037	310 10	
					310GTD	
				3151 199 001	KZIS-3	

90...						
90 NC	01.75-	Deutz		1882 815 001 #	280	
					H280	
				1862 722 001 ▲	280 10	
					280CTB	



CODE



SACHS

Parameter



IVECO

90...

90-13 AT		BF6L913T	⊗	3482 008 036	310	
					MF310	
			⊗	1861 577 136 #	310 10	
			⊙	3151 199 001	KZIS-3	
90-16 AW		BF6L913	⊗	3482 038 031	350	
					GMF350	
			⊗	1861 742 032	350 10	
			⊙	3151 199 001	KZIS-3	

110...

110-14 P 4x4		8060	⊗	3482 125 245	310	Getr. / GBox: ZF
					MF310	
			⊗	1878 039 731	310 10	Getr. / GBox: ZF
			⊙	3151 824 001	KZA-4	Getr. / GBox: ZF
110-16 AW 110-16 AWM 110-17 AWM	01.84 - 01.84 -	BF6L913	⊗	3482 038 031	350	
					GMF350	
			⊗	1861 742 032	350 10	
			⊙	3151 199 001	KZIS-3	
115-14		8060	⊗	3400 700 347	310 10	Getr. / GBox: Fiat
				⊗ 3482 125 245	MF310	
				⊗ 1878 039 731	310TB	
				⊙ 3151 600 540	KZA-4	
			⊗	3482 125 245	310	Getr. / GBox: ZF
				MF310		
			⊗	1878 039 731	310 10	Getr. / GBox: ZF
					310TB	
			⊙	3151 824 001	KZA-4	Getr. / GBox: ZF

120...

120 PC 17 120-17 H 120-17 HW			⊗	3482 038 031	350	für / for: Version 42231628
					GMF350	für / for: Version 42231929
			⊗	1861 742 032	350 10	für / for: Version 42231628
			⊙	3151 196 031	KZIS-4	für / for: Version 42231929
120-13 AN			⊗	1881 096 444	280	
					HV280	
			⊗	1861 479 032 #	295 10	
			⊙	3151 199 001	KZIS-3	
120-14	02.78 -	8360	⊗	3482 905 001	330	
					MF330	
120-25 AW	01.88 -	F8L413F	⊗	1882 325 139	380	
					G380	
			⊗	1878 000 957	380 10	
			⊙	3151 007 303	KZI4,5	

130...

130-13 AN			⊗	1861 479 032 #	295 10	
					295GSZ	
			⊙	3151 199 001	KZIS-3	



CODE



SACHS

Parameter



IVECO

130...

130-16 AT		BF6L913		3482 038 031	350 GMF350	
				1861 742 032	350 10 350GTB	
				3151 199 001	KZIS-3	
135-14 ,H		8060		3400 700 347 3482 125 245 1878 039 731 3151 600 540	310 10 MF310 310TB KZA-4	Getr. / GBox: Fiat
				3482 125 245	310 MF310	Getr. / GBox: ZF
				1878 039 731	310 10 310TB	Getr. / GBox: ZF
				3151 824 001	KZA-4	Getr. / GBox: ZF

140...

























140-14		8360		3482 905 001	330 MF330	
140-19				3482 002 234	350 GMF350X	
				1878 001 070	350 10 350GTZ	
				3151 007 303	KZI4,5	














150...



150-14	02.78-	8360		3482 905 001	330 MF330	
150-17 2. Serie	02.78-	8360		3482 038 031	350 GMF350	Getr. / GBox: ZF
				1861 742 032	350 10 350GTB	Getr. / GBox: ZF
				3151 196 031	KZIS-4	Getr. / GBox: ZF

160...

160-16 A	02.78-	BF6L913		3482 038 031	350 GMF350	Getr. / GBox: ZF
				1861 742 032	350 10 350GTB	Getr. / GBox: ZF
				3151 000 395	KZIS-4	Getr. / GBox: ZF
160-19 ANW				3482 002 234	350 GMF350X	
				1878 001 070	350 10 350GTZ	
				3151 007 303	KZI4,5	
160-26 ,T		8210		3482 125 131	420 MF420	Getr. / GBox: Fiat
				1878 001 138	420 10 420GTZ	Getr. / GBox: Fiat
				3151 071 032	KZI-4,5	Getr. / GBox: Fiat
165-24 , T		8460		1882 325 139	380 G380	
				1878 000 957	380 10 380GTZ	
				3151 114 031 3151 127 031	KZI-4,5 KZI-4,5	Getr. / GBox: ZF Getr. / GBox: Fuller

170...						
170 NC 26				3400 119 001 	420 10	
				 3482 085 033  1878 001 138  1874 015 200	MF420 420GTZ	
				3151 054 031	KZI-4,5	
170 NC 33, 35 170 NT 33 170-32 170-33 170-35				3482 125 131	420	
				1861 560 234	420 10	
				1874 015 200	420GSZ	
170-26	01.79-			3482 125 131	420	
				1878 001 138	420 10	
				3151 071 032	KZI-4,5	Getr. / GBox: Fiat
				3151 127 031	KZI-4,5	Getr. / GBox: ZF
170-26	- 12.78			3400 119 001 	420 10	
				 3482 085 033  1878 001 138  1874 015 200	MF420 420GTZ	
				3151 071 032	KZI-4,5	Getr. / GBox: Fiat
				3151 127 031	KZI-4,5	Getr. / GBox: ZF
170-30	01.79-			3400 042 031 	420 10	Getr. / GBox: Fuller
				 3482 125 131  1861 560 234  1874 015 200	MF420 420GSZ	
				3151 127 031	KZI-4,5	Getr. / GBox: Fuller
170-35 ,T				3400 042 031 	420 10	
				 3482 125 131  1861 560 234  1874 015 200	MF420 420GSZ	
				3151 127 031	KZI-4,5	

180...						
180-24 , T		8220		1882 325 139	380	
				1878 000 957	380 10	
				3151 114 031	KZI-4,5	Getr. / GBox: ZF
				3151 127 031	KZI-4,5	Getr. / GBox: Fuller
190 NC /H 26		8210		3400 119 001 	420 10	
				 3482 085 033  1878 001 138  1874 015 200	MF420 420GTZ	
				3151 054 031	KZI-4,5	Getr. / GBox: Fiat
180-26		8210		3151 127 031	KZI-4,5	Getr. / GBox: Fuller
				3400 119 001 	420 10	
				 3482 085 033  1878 001 138  1874 015 200	MF420 420GTZ	
				3151 054 031	KZI-4,5	Getr. / GBox: Fiat
				3482 125 131	420	Getr. / GBox: Fuller
				1878 001 138	420 10	Getr. / GBox: Fuller
				3151 127 031	KZI-4,5	Getr. / GBox: Fuller

190...						
190 NC 26 190 NC 30 190 U 26 190-33 190-35				3482 125 131	420	
				1861 560 234	420 10	
				1874 015 200	420GSZ	



CODE



SACHS

Parameter



IVECO

190...

190 NT /H 26 190 PAC 190 PAC 26 190 PAT 190 U 26/T/TH 190-26	10.78-	8210		3400 119 001 ☉ 3482 085 033 1878 001 138 1874 015 200	420 10 MF420 420GTZ	
				3151 054 031	KZI-4,5	Getr. / GBox: Fiat
				3151 127 031	KZI-4,5	Getr. / GBox: Fuller
190 PAC /20 190 PAC /F 20 190 PAC /H 20	01.76- 01.76- 01.76-			1882 325 134	380 G380	
				1878 000 957	380 10 380GTZ	
190 PAC 20 190-20 N		8220		1882 325 134	380 G380	Getr. / GBox: ZF
				1878 000 957	380 10 380GTZ	Getr. / GBox: ZF
				3151 007 303	KZI4,5	Getr. / GBox: ZF
190 PAT 26 190 PC 26 4x2, 4x4 190 PT 26 4x2 190-26 H, HT, HW 190-26 N, NT, NW		8210		3400 119 001 ☉ 3482 085 033 1878 001 138 1874 015 200	420 10 MF420 420GTZ	Getr. / GBox: Fiat, ZF
				3151 007 303	KZI4,5	Getr. / GBox: Fiat, ZF
190 PC 190-35 H/HT		8280		3400 042 031 ☉ 3482 125 131 1861 560 234 1874 015 200	420 10 MF420 420GSZ	Getr. / GBox: Fiat
				3151 007 303	KZI4,5	Getr. / GBox: Fiat
190 PC 30		8210		3482 125 131	420 MF420	Getr. / GBox: Fuller
				3151 007 303	KZI4,5	Getr. / GBox: Fuller
190 U T 190-30 P, T, PT	-09.80 -12.84	8210		3400 042 031 ☉ 3482 125 131 1861 560 234 1874 015 200	420 10 MF420 420GSZ	
				3151 114 031	KZI-4,5	Getr. / GBox: ZF
				3151 127 031	KZI-4,5	Getr. / GBox: Fuller
190-24		8220		1882 325 139	380 G380	Getr. / GBox: Fuller
				1878 000 957	380 10 380GTZ	Getr. / GBox: Fuller
				3151 127 031	KZI-4,5	Getr. / GBox: Fuller
190-25 A, AT	-12.84	F8L413F		1882 325 139	380 G380	Getr. / GBox: Fuller
				1878 000 957	380 10 380GTZ	Getr. / GBox: Fuller
				3151 127 031	KZI-4,5	Getr. / GBox: Fuller
190-26 , T	-12.84	8210		3482 125 131	420 MF420	Getr. / GBox: Fuller
				1878 001 138	420 10 420GTZ	Getr. / GBox: Fuller
				3151 127 031	KZI-4,5	Getr. / GBox: Fuller
190-29 A,AP 190-29 AT, APT		BF8L413F		3482 124 533 #	420 GMF430	
				1861 560 234	420 10 420GSZ	
				3151 127 031	KZI-4,5	
190-30 AHT		BF8L513		3482 124 533 #	420 GMF430	
				1861 560 234	420 10 420GSZ	
				3151 007 303	KZI4,5	



CODE



SACHS

Parameter



IVECO

190...

190-30 P, T, PT	01.85-			3482 125 131	420 MF420	Getr. / GBox: Ecosplit 16 S 130
				1861 973 032	420 10 420WGVZ	Getr. / GBox: Ecosplit 16 S 130
				3151 114 031	KZI-4,5	Getr. / GBox: Ecosplit 16 S 130
		8210		3400 042 031	420 10 MF420 420GSZ	Getr. / GBox: Fuller
				1878 001 138	420 10 420GTZ	Getr. / GBox: Fuller
				3151 114 031	KZI-4,5	Getr. / GBox: Fuller
190-32	01.87-	8210		3483 020 034	430 MFZ430	
				1878 085 742	430 10 430WGTZ	Lose Kupplungsscheibe / Loose clutch disc
				3482 083 040	430 MFZ430	In 3483/3488 enthalten / Contained in 3483, 3488
				3100 002 040 3151 000 148 3180 001 008	KZIZ5	Beinhaltet Ausrücker und Montagesatz / Contains releaser and fitting kit In 3483/3488 enthalten / Contained in 3483, 3488
190-32 A, AT		BF8L413F		3482 124 532	430 GMF430	
				1861 560 234	420 10 420GSZ	
				3151 007 303	KZI4,5	
190-32 AH, AHT, AHW		BF8L413F		3482 124 533 #	420 GMF430	
				1861 560 234	420 10 420GSZ	
				3151 007 303	KZI4,5	
190-33	09.84-			3483 010 137	430 GMFZ430	->Chass. 140027 Getr. / GBox: ZF Beinhaltet Ausrücker und Montagesatz / Contains releaser and fitting kit
				1861 927 232 #	430 10 430WGVZ	->Chass. 140027 Getr. / GBox: ZF
				3482 043 134	430 GMFZ430	->Chass. 140027 Getr. / GBox: ZF In 3483/3488 enthalten / Contained in 3483, 3488
				3100 002 040 3151 000 148 3180 001 008	KZIZ5	->Chass. 140027 Getr. / GBox: ZF Beinhaltet Ausrücker und Montagesatz / Contains releaser and fitting kit In 3483/3488 enthalten / Contained in 3483, 3488
190-35 , T	- 12.84	8280		3400 042 031	420 10 MF420 420GSZ	Getr. / GBox: Fuller
				1878 001 138	420 10 420GTZ	Getr. / GBox: Fuller
				3151 127 031	KZI-4,5	Getr. / GBox: Fuller
190-35 , T				3400 042 031	420 10 MF420 420GSZ	Getr. / GBox: Fuller
				3151 127 031	KZI-4,5	Getr. / GBox: Fuller



IVECO

190...

190-36 APT	- 12.84	BF10L413F		3482 124 533 #	420 GMF430	Getr. / GBox: Fuller
				1861 560 234	420 10 420GSZ	Getr. / GBox: Fuller
				3151 127 031	KZI-4,5	Getr. / GBox: Fuller
190-38 , T, P, PT	01.87 -	8280		3400 005 034 ⊗ 3483 020 034 ⊗ 1878 054 951	430 10 MFZ430 430GTZ	Getr. / GBox: Fuller Ausrückgabel stehend [mm] / Release Fork, upright [mm]: 86
				3482 083 040	430 MFZ430	Getr. / GBox: Fuller In 3483/3488 enthalten / Contained in 3483, 3488
				3100 002 040 ⊗ 3151 000 148 ⊙ 3180 001 008	KZIZ5	Getr. / GBox: Fuller Beinhaltet Ausrücker und Montagesatz / Contains releaser and fitting kit In 3483/3488 enthalten / Contained in 3483, 3488
190-38 Turbo Star	01.87 -	8280		3400 005 035 ⊗ 3483 020 034 ⊗ 1878 085 741	430 10 MFZ430 430WGTZ	Getr. / GBox: ZF
				3482 083 040	430 MFZ430	Getr. / GBox: ZF In 3483/3488 enthalten / Contained in 3483, 3488
				3100 002 040 ⊗ 3151 000 148 ⊙ 3180 001 008	KZIZ5	Getr. / GBox: ZF Beinhaltet Ausrücker und Montagesatz / Contains releaser and fitting kit In 3483/3488 enthalten / Contained in 3483, 3488
190-48 , P, T, PT				3400 117 801 ⊗ 3482 083 032 ⊗ 1878 085 741 ⊗ 3151 000 144	430 10 MFZ430 430WGTZ KZISZ-5	






























200...

200-32				3482 125 131	420 MF420	
				1861 560 234	420 10 420GSZ	
200-32 AHW, AHWM		F10L413F		3482 124 534	430 GMF430	Getr. / GBox: ZF
				1882 301 239 ●	420 GF420	Getr. / GBox: ZF
				1861 569 038 ▲	420 10 420GSZ	Getr. / GBox: ZF
				3151 007 303	KZI4,5	Getr. / GBox: ZF

220...

220-29 AP		BF8L413F		3482 124 533 #	420 GMF430	Getr. / GBox: Fuller
				1861 560 234	420 10 420GSZ	Getr. / GBox: Fuller
				3151 127 031	KZI-4,5	Getr. / GBox: Fuller
220-30 PT	01.85 -	8210		3400 042 031 ☉ ⊗ 3482 125 131 ⊗ 1861 560 234 ⊗ 1874 015 200	420 10 MF420 420GSZ	Getr. / GBox: Fuller
				1878 001 138 ●	420 10 420GTZ	Getr. / GBox: Fuller
				3151 114 031	KZI-4,5	Getr. / GBox: Fuller
220-32 AHW, AHTM		F10L413F		3482 124 534	430 GMF430	Getr. / GBox: ZF
				1882 301 239 ●	420 GF420	Getr. / GBox: ZF
				1861 569 038 ▲	420 10 420GSZ	Getr. / GBox: ZF
				3151 007 303	KZI4,5	Getr. / GBox: ZF









220...

220-35 T				 3400 042 031 ☹  3482 125 131  1861 560 234  1874 015 200	420 10 MF420 420GSZ	Getr. / GBox: Fuller
				 1878 001 138 ●	420 10 420GTZ	Getr. / GBox: Fuller
				 3151 114 031	KZI-4,5	Getr. / GBox: Fuller
220-36 AP, APT 220-38 PT	- 12.84 - 12.84			 3483 020 034 ⊕	430 MFZ430	Getr. / GBox: Fuller
				 1861 992 432	430 10 430GVZ	Getr. / GBox: Fuller
				 3482 083 040	430 MFZ430	Getr. / GBox: Fuller In 3483/3488 enthalten / Contained in 3483, 3488
				 3100 002 040  3151 000 148  3180 001 008	KZIZ5	Getr. / GBox: Fuller Beinhaltet Ausrücker und Montagesatz / Contains releaser and fitting kit In 3483/3488 enthalten / Contained in 3483, 3488
220-38 PT		8280		 3400 005 034  3483 020 034  1878 054 951	430 10 MFZ430 430GTZ	Getr. / GBox: Fuller Ausrückgabel stehend [mm] / Release Fork, upright [mm]: 86
				 3482 083 040	430 MFZ430	Getr. / GBox: Fuller In 3483/3488 enthalten / Contained in 3483, 3488
				 3400 005 036  3483 020 035  1878 054 951	430 10 MFZ430 430GTZ	Getr. / GBox: Fuller Ausrückgabel stehend [mm] / Release Fork, upright [mm]: 86 Ausrückgabel hängend [mm] / Release Fork, suspended [mm]: 125
				 3100 002 038  3151 123 031  3180 001 008	KZIZ5 KZI/Z-5	Getr. / GBox: Fuller Beinhaltet Ausrücker und Montagesatz / Contains releaser and fitting kit In 3483/3488 enthalten / Contained in 3483, 3488
				 3400 005 035  3483 020 034  1878 085 741	430 10 MFZ430 430WGTZ	Getr. / GBox: ZF
				 3482 083 040	430 MFZ430	Getr. / GBox: ZF Getr. / GBox: Fuller In 3483/3488 enthalten / Contained in 3483, 3488
				 3100 002 040  3151 000 148  3180 001 008	KZIZ5	Getr. / GBox: ZF Getr. / GBox: Fuller Beinhaltet Ausrücker und Montagesatz / Contains releaser and fitting kit In 3483/3488 enthalten / Contained in 3483, 3488

229...

























229				 1862 967 002 ▲	250 10 250CE	
-----	--	--	--	---	------------------------	--

230...

230-26		8210		 3400 119 001 ☹  3482 085 033  1878 001 138  1874 015 200	420 10 MF420 420GTZ	
				 3151 054 031	KZI-4,5	Getr. / GBox: Fiat
				 3151 127 031	KZI-4,5	Getr. / GBox: Fuller
230-32				 3482 125 131	420 MF420	
				 1861 560 234	420 10 420GSZ	

		CODE				
---	---	------	---	---	--	---

IVECO

240...						
240-26		8210		3482 125 131	420 MF420	
				1878 001 138	420 10 420GTZ	
				3151 127 031	KZI-4,5	Getr. / GBox: Fiat
240-30	01.85-	8210		3400 042 031 ☉ ⊗ 3482 125 131 ⊗ 1861 560 234 ⊗ 1874 015 200	420 10 MF420 420GSZ	Getr. / GBox: Fuller
				1878 001 138 ●	420 10 420GTZ	Getr. / GBox: Fuller
				1861 973 032	420 10 420WGVZ	Getr. / GBox: ZF16 S130
				3151 114 031	KZI-4,5	Getr. / GBox: Fuller Getr. / GBox: ZF16 S130
240-30 P	- 12.84	8210		3400 042 031 ☉ ⊗ 3482 125 131 ⊗ 1861 560 234 ⊗ 1874 015 200	420 10 MF420 420GSZ	Getr. / GBox: Fuller
				3151 127 031	KZI-4,5	Getr. / GBox: Fuller
240-36 Turbo Star 240-48 Turbo Star	01.89- 01.89-	8280		3400 117 801 ⊗ 3482 083 032 ⊗ 1878 085 741 ⊗ 3151 000 144	430 10 MFZ430 430WGTZ KZISZ-5	Getr. / GBox: ZF
				3400 117 802 ⊗ 3482 083 032 ⊗ 1878 054 951 ⊗ 3151 000 144	430 10 MFZ430 430GTZ KZISZ-5	Getr. / GBox: Fuller
				1878 085 741 ●	430 10 430WGTZ	Getr. / GBox: ZF
240-38	01.85-	8280		3400 005 034 ⊗ 3483 020 034 ⊗ 1878 054 951	430 10 MFZ430 430GTZ	Getr. / GBox: Fuller Ausrückgabel stehend [mm] / Release Fork, upright [mm]: 86
				3100 002 040 ⊗ 3151 000 148 ⊗ 3180 001 008	KZIZ5	Getr. / GBox: Fuller Beinhaltet Ausrücker und Montagesatz / Contains releaser and fitting kit In 3483/3488 enthalten / Contained in 3483, 3488
				3400 005 036 ⊗ 3483 020 035 ⊗ 1878 054 951	430 10 MFZ430 430GTZ	Getr. / GBox: Fuller Ausrückgabel hängend [mm] / Release Fork, suspended [mm]: 125
				3100 002 038 ⊗ 3151 123 031 ⊗ 3180 001 008	KZIZ5 KZI/Z-5	Getr. / GBox: Fuller Beinhaltet Ausrücker und Montagesatz / Contains releaser and fitting kit In 3483/3488 enthalten / Contained in 3483, 3488
				3400 005 035 ⊗ 3483 020 034 ⊗ 1878 085 741	430 10 MFZ430 430WGTZ	Getr. / GBox: ZF
				3482 083 040	430 MFZ430	Getr. / GBox: ZF Getr. / GBox: Fuller In 3483/3488 enthalten / Contained in 3483, 3488
				3100 002 040 ⊗ 3151 000 148 ⊗ 3180 001 008	KZIZ5	Getr. / GBox: ZF Beinhaltet Ausrücker und Montagesatz / Contains releaser and fitting kit In 3483/3488 enthalten / Contained in 3483, 3488
				3483 020 034 ⊕	430 MFZ430	Getr. / GBox: Fuller
240-38 P	- 12.84			1861 992 432	430 10 430GVZ	Getr. / GBox: Fuller Lose Kupplungsscheibe / Loose clutch disc
				3482 083 040	430 MFZ430	Getr. / GBox: Fuller In 3483/3488 enthalten / Contained in 3483, 3488
				3100 002 040 ⊗ 3151 000 148 ⊗ 3180 001 008	KZIZ5	Getr. / GBox: Fuller Beinhaltet Ausrücker und Montagesatz / Contains releaser and fitting kit In 3483/3488 enthalten / Contained in 3483, 3488
				3483 020 034 ⊕	430 MFZ430	Getr. / GBox: Fuller



CODE



SACHS


















Parameter





















IVECO

260...








































260 N, C, T			⊗	3482 042 041	430 GM430	
260 PAC 260 PAT		8210	⊗	3482 085 033	420 MF420	
			⊗	1878 001 138	420 10 420GTZ	
			⊗	3151 007 303	KZI4,5	
260 PAC 26 6x4, 6x6 260 PC 6x4, 6x6 260 PT 26 6x4 260-26 H, HT, HW 260-26 N, NW		8210	⊗	3400 119 001 ☉ ⊗ 3482 085 033 ⊗ 1878 001 138 ⊗ 1874 015 200	420 10 MF420 420GTZ	
			⊗	3151 007 303	KZI4,5	
260 PC HW 6x6 260 PT 35 6x4, 6x6 260-35 H, HT 6x4 260-35 HW 6x6		8280	⊗	3400 042 031 ☉ ⊗ 3482 125 131 ⊗ 1861 560 234 ⊗ 1874 015 200	420 10 MF420 420GSZ	
			⊗	3151 007 303	KZI4,5	
260-23			⊗	1882 325 134	380 G380	
			⊗	1878 000 104	380 10 380GTZ	
			⊗	3151 000 395	KZIS-4	
260-23 AH 260-23 AHB 260-25 AHB	01.86-	F8L413F	⊗	3482 124 531	430 GMF430	Getr. / GBox: ZF
	01.89-		⊗	1882 316 035 ●#	420 GF420	Getr. / GBox: ZF
			⊗	1878 001 138	420 10 420GTZ	Getr. / GBox: ZF
			⊗	3151 007 303	KZI4,5	Getr. / GBox: ZF
260-23 AH	- 12.85	F8L413F	⊗	1882 325 139	380 G380	Getr. / GBox: ZF
			⊗	1878 000 957	380 10 380GTZ	Getr. / GBox: ZF
			⊗	3151 007 303	KZI4,5	Getr. / GBox: ZF
260-30			⊗	1882 345 101	420 G420XN	für Nebenantrieb / For PTO
			⊗	1862 126 032	420 10 420GSZ	für Nebenantrieb / For PTO
260-30 H		8210	⊗	3400 118 901 ☉ ⊗ 3482 125 131 ⊗ 1861 973 032 ⊗ 1874 015 200	420 10 MF420 420WGVZ	
260-32		F10L413F	⊗	1882 306 242	420 G420N	Nebenantriebs-ID / PTO ID: 110E
			⊗	1862 126 032	420 10 420GSZ	Nebenantriebs-ID / PTO ID: 110E
260-32 AH		F8L413F	⊗	3482 124 533 #	420 GMF430	Getr. / GBox: Fuller
			⊗	1861 560 234	420 10 420GSZ	Getr. / GBox: Fuller
			⊗	3151 007 303	KZI4,5	Getr. / GBox: Fuller
260-32 AHM 260-32 AHWM		F10L413F	⊗	3482 124 534	430 GMF430	Getr. / GBox: ZF
			⊗	1882 301 239 ●	420 GF420	Getr. / GBox: ZF
			⊗	1861 569 038 ▲	420 10 420GSZ	Getr. / GBox: ZF
			⊗	3151 007 303	KZI4,5	Getr. / GBox: ZF







260...						
260-36				3400 005 034  3483 020 034  1878 054 951	430 10 MFZ430 430GTZ	Getr. / GBox: Fuller
				3400 005 035  3483 020 034  1878 085 741	430 10 MFZ430 430WGTZ	Getr. / GBox: ZF
				 3482 083 040	430 MFZ430	Getr. / GBox: Fuller Getr. / GBox: ZF In 3483/3488 enthalten / Contained in 3483, 3488
				 3100 002 040  3151 000 148  3180 001 008	KZIZ5	Getr. / GBox: Fuller Getr. / GBox: ZF Beinhaltet Ausrücker und Montagesatz / Contains releaser and fitting kit In 3483/3488 enthalten / Contained in 3483, 3488
260-48 Turbo Star	01.89-	8280		3400 117 801  3482 083 032  1878 085 741  3151 000 144	430 10 MFZ430 430WGTZ KZISZ-5	Getr. / GBox: ZF
					3400 117 802  3482 083 032  1878 054 951  3151 000 144	430 10 MFZ430 430GTZ KZISZ-5

300...							
300 PC				3482 085 033	420 MF420	->Chass. 014757	
					1861 860 131 ▲	420 10 420GSZ	->Chass. 014757
					3151 117 031	KZI-5	->Chass. 014757
300 PC Hydro				3483 001 032 ▲⊕	420 MFZ420K		
					1861 572 431	420 10 420/ 210GS	
300 PT				3482 085 033	420 MF420	->Chass. 04386	
					1861 860 131 ▲	420 10 420GSZ	->Chass. 04386
					3151 117 031	KZI-5	->Chass. 04386
300-23				1882 325 134	380 G380		
					1878 000 104	380 10 380GTZ	
					3151 000 395	KZIS-4	
300-25 AHB		F8L513		3482 124 534	430 GMF430	Getr. / GBox: ZF	
					1882 301 239 ●	420 GF420	Getr. / GBox: ZF
					1878 001 138	420 10 420GTZ	Getr. / GBox: ZF
					3151 007 303	KZI4,5	Getr. / GBox: ZF
300-32 300-34		BF8L513		3482 124 516	430 GMF430		
					1861 560 234	420 10 420GSZ	
					3151 007 303	KZI4,5	









320...							
320-30 N	01.88-	8210		3482 125 131	420 MF420	Getr. / GBox: Fuller	
					1861 560 234	420 10 420GSZ	Getr. / GBox: Fuller
					3151 007 303	KZI4,5	Getr. / GBox: Fuller

320...						
320-32 AHB					3482 124 516	430 GMF430
					1861 560 234	420 10 420GSZ
					3151 007 303	KZI4,5

330...							
330 PAC 26 330 PC 26 6x4 330 PT 26 6x4 330-26 H, HT 330-26 N		8210			3400 119 001   3482 085 033  1878 001 138  1874 015 200	420 10 MF420 420GTZ	
					3151 007 303	KZI4,5	
330 PC 26					3400 042 031   3482 125 131  1861 560 234  1874 015 200	420 10 MF420 420GSZ	für / for: Version 42240590
					3482 124 541	430 GMF430	für / for: Version 42240569
					1882 301 239 ●	420 GF420	für / for: Version 42240569
					1878 001 138	420 10 420GTZ	für / for: Version 42240569
330 PC 35 330 PT 35		8280			1882 306 242	420 G420N	Getr. / GBox: Fiat, Fuller, ZF Nebenantriebs-ID / PTO ID: 110E
					1862 126 032	420 10 420GSZ	Getr. / GBox: Fiat, Fuller, ZF Nebenantriebs-ID / PTO ID: 110E
330-25 AH, AN 330-26 AH, AN		F8L413F			3482 124 531	430 GMF430	
					1882 316 035 ●#	420 GF420	
					1861 560 234	420 10 420GSZ	
					3151 007 303	KZI4,5	
330-26 H					1882 306 242	420 G420N	Nebenantriebs-ID / PTO ID: 110E
					1862 126 032	420 10 420GSZ	Nebenantriebs-ID / PTO ID: 110E
330-30 N	- 12.87				3400 119 001   3482 085 033  1878 001 138  1874 015 200	420 10 MF420 420GTZ	
					3151 007 303	KZI4,5	
330-32 AN, ANW		F10L413F			3482 124 532	430 GMF430	
					1861 560 234	420 10 420GSZ	
					3151 007 303	KZI4,5	
330-32 ANW					1882 306 242	420 G420N	Nebenantriebs-ID / PTO ID: 100E
					1862 126 032	420 10 420GSZ	Nebenantriebs-ID / PTO ID: 100E
330-35 H, HT, HW		8280			1882 306 242	420 G420N	Getr. / GBox: ZF, Fuller, Fiat Nebenantriebs-ID / PTO ID: 110E
					1862 126 032	420 10 420GSZ	Getr. / GBox: ZF, Fuller, Fiat Nebenantriebs-ID / PTO ID: 110E
330-35 H,HT,HN,HW Prod.-Nr. 42240		8280			3400 042 031   3482 125 131  1861 560 234  1874 015 200	420 10 MF420 420GSZ	
					3151 007 303	KZI4,5	

		CODE				
IVECO						








330...

330-36 AH, AHT	- 05.84			3483 020 034 ⊕	430 MFZ430	
				1861 992 432	430 10 430GVZ	
				3482 083 040	430 MFZ430	In 3483/3488 enthalten / Contained in 3483, 3488
				3100 002 040 ◊ 3151 000 148 ◎ 3180 001 008	KZIZ5	Beinhaltet Ausrücker und Montagesatz / Contains releaser and fitting kit In 3483/3488 enthalten / Contained in 3483, 3488
330-36 AH, AHT	06.84 -			3483 020 035 ⊕	430 MFZ430	
				1861 927 232 #	430 10 430WGVZ	
				3482 083 040	430 MFZ430	In 3483/3488 enthalten / Contained in 3483, 3488
				3100 002 038 ◊ 3151 123 031 ◎ 3180 001 008	KZIZ5 KZI/Z-5	Beinhaltet Ausrücker und Montagesatz / Contains releaser and fitting kit In 3483/3488 enthalten / Contained in 3483, 3488

340...



340-34		BF8L513		3482 124 516	430 GMF430	
				1861 560 234	420 10 420GSZ	
				3151 007 303	KZI4,5	

613 - 619


613 N 3				1882 814 001 #	250 H250	Chass. 106895->
				1862 967 002 ▲	250 10 250CE	Chass. 106895->
616 N 3/4	05.76 -			1882 814 001 #	250 H250	
				1862 967 002 ▲	250 10 250CE	
619 NIP 016045-				3482 085 033	420 MF420	
				1861 860 131 ▲	420 10 420GSZ	
				3151 117 031	KZI-5	

KAELBLE


K 20

K 20 B				1882 166 737	380 GF380	
				1878 000 104	380 10 380GTZ	


K 410

K 410 Z				1861 034 147 #	350 10 350	
---------	--	--	---	-----------------------	----------------------	--



K 415

K 415 Z				1861 034 147 #	350 10 350	
---------	--	--	---	-----------------------	----------------------	--



K 631

K 631 ZB 62				1881 041 656 #	380 G380	
-------------	--	--	---	----------------	-------------	--


K 632

K 632 ZB 15				1882 308 302	420 G420	
				3151 007 303	KZI4,5	


KDV 12

KDV 12 E 6				1882 325 134	380 G380	
				1863 007 102	GR-4	

KDV 22

KDV 22 E 6 T				1881 041 656 #	380 G380	
--------------	--	--	---	----------------	-------------	--


KV 21

KV 21 E 6 T				1881 041 656 #	380 G380	
-------------	--	--	---	----------------	-------------	--




KV 25

KV 25 B				1882 308 302	420 G420	
				3151 007 303	KZI4,5	
				3482 124 522	430 GMF430	
				3151 007 303	KZI4,5	

KV 631




KV 631 ZB 62				1881 041 656 #	380 G380	
--------------	--	--	---	----------------	-------------	--

KV 632

KV 632 ZB 12				1881 041 656 #	380 G380	
KV 632 ZB 15				1882 308 302	420 G420	
				3151 007 303	KZI4,5	

KAMAZ

Kamaz

4307		B3.90-140CIV-1, Cummins		3482 000 419	362 MF362	Getr. / GBox: ZF-S5-42
				1878 002 599	362 10 362GTZ	Getr. / GBox: ZF-S5-42
				3151 067 031	KZI4,5	Getr. / GBox: ZF-S5-42



CODE



SACHS

Parameter



KAMAZ


Kamaz


4308		B5.90-180CIV-0, Cummins		3483 000 001 [⊕]	350 MFZ350	
				1878 002 642	350 10 350CZ	
				3482 000 419	362 MF362	Getr. / GBox: ZF-6S-850
				1878 002 071	362 10 362GTZ	Getr. / GBox: ZF-6S-850
				3151 221 001	KZI-4,5	Getr. / GBox: ZF-6S-850
5350		740.30-260, KAMAZ/YAMZ		3400 700 345 ⊕ 3482 083 118 ⊕ 1878 000 206 ⊕ 3151 000 034	MFZ430 430GTZ KZISZ-5	Getr. / GBox: KAMAZ 154
6460		740.50-360, 740.51-320, KAMAZ/YAMZ		3400 700 344 ⊕ 3482 083 118 ⊕ 1878 000 205 ⊕ 3151 000 034	MFZ430 430GTZ KZISZ-5	Getr. / GBox: ZF-Ecosplit 16S-151
				3482 083 032	430 MFZ430	Getr. / GBox: ZF 16S-151
		740.37-400, KAMAZ		1878 085 641	430 10 430GTZ	Getr. / GBox: ZF 16S-151
				3151 000 034	KZISZ-5	Getr. / GBox: ZF 16S-151
6520		740.50-360, 740.51-320, KAMAZ/YAMZ		3400 700 344 ⊕ 3482 083 118 ⊕ 1878 000 205 ⊕ 3151 000 034	MFZ430 430GTZ KZISZ-5	Getr. / GBox: ZF-Ecosplit 16S-151
				3482 114 031	430 GMFZ430N	Nebenantriebs-ID / PTO ID: NMV221
		740.51-320, KAMAZ		1878 080 035	430 10 430WGTZ	Nebenantriebs-ID / PTO ID: NMV221
				3151 263 031	KZIZ-6	Nebenantriebs-ID / PTO ID: NMV221
53215	11.05 -	740.11-240, 740.13-260, 740.31-240, KAMAZ/YAMZ		3482 000 463	395 MF395	Getr. / GBox: KAMAZ Getr. / GBox: 141 142 152
				1878 039 631	10 395GTZ	Getr. / GBox: KAMAZ Getr. / GBox: 141 142 152
				3151 067 031	KZI4,5	Getr. / GBox: KAMAZ Getr. / GBox: 141 142 152
		740.31-240, KAMAZ/YAMZ		3400 700 344 ⊕ 3482 083 118 ⊕ 1878 000 205 ⊕ 3151 000 034	MFZ430 430GTZ KZISZ-5	Getr. / GBox: ZF-Ecosplit 16S-151
			3482 083 118	430 MFZ430	Getr. / GBox: ZF-Ecomit 9S-109	
			1878 000 206	430 10 430GTZ	Getr. / GBox: ZF-Ecomit 9S-109	
			3151 000 157	KZISZ-5	Getr. / GBox: ZF-Ecomit 9S-109	

KAROSA

7...

732				1862 588 003 ▲	420 10 420GSZ	
734						
735						
736						
744						

KMO 130						
KMO 130				1861 034 147 #	350 10 350	Diesel / Diesel












KMO 133						
KMO 133	- 12.51			1861 034 147 #	350 10 350	

KMO 150						
KMO 150				1881 039 531	350 G350	

KMS 120						
KMS 120		MAND026M1H		1880 092 435 #	310 G310	
				1864 087 036	310 10 310Z	
				1863 100 030	GR-3	mit Anlaufing / with thrust ring

KMS 135						
KMS 135 R, RL		MAND0836M2H		1880 092 435 #	310 G310	
				1864 087 036	310 10 310Z	
				1863 100 030	GR-3	mit Anlaufing / with thrust ring

KRUPP

KRUPP						
AK - LF 501 L, K 401 L, LF 601				1880 092 435 #	310 G310	
				1864 087 036	310 10 310Z	
AK - SF 360 (AK,F,K,KF,LF,) K - SF 1060.2 (K,KF,L,LF,S,SF) K - SF 960.2 (K,KF,L,LF,S,SF)				1881 041 656 #	380 G380	Getr. / GBox: AK 6-80
				1878 000 104	380 10 380GTZ	Getr. / GBox: AK 6-80
				3151 000 395	KZIS-4	Getr. / GBox: AK 6-80
AS 1060 (Kongo) K-SF 1065 CH (K,LF,S,SF)				1881 041 656 #	380 G380	
				1878 000 104	380 10 380GTZ	
				3151 000 395	KZIS-4	
AZ 1080 (AZ,KF,LF,SF) AZ-SF 980 (AZ,KF,LF,SF) SF 361 SF 380				1882 325 132 ▲	380 G380	
				1878 000 104	380 10 380GTZ	
				3151 000 395	KZIS-4	

KRUPP-ARDELT						
6 GTK 12 GTT-S 12 GMT 40 GA, GM, GMü		KHDF6L912		1880 092 435 #	310 G310	
				1864 087 036	310 10 310Z	
				1863 100 030	GR-3	mit Anlaufing / with thrust ring



CODE



SACHS

Parameter



KRUPP

KRUPP-ARDELT

10 H 18 GMT 20 GMT 25 GMT		KHDF8L413		1882 308 302	420 G420	
				1863 007 102	GR-4	mit Anlauftring / with thrust ring
18 GMT		KHDF8L413		1882 308 302	420 G420	Allrad / All-wheel Drive
				1863 007 102	GR-4	Allrad / All-wheel Drive mit Anlauftring / with thrust ring
25 GM Autokran / mobile cran				1880 096 208	280 G280	
				1864 040 017 #	280 10 280Z	
				1859 107 100	GR.II	
				1805 042 000		
25 GM, GMü Mobilkran / mobile crane				1864 040 017 #	280 10 280Z	
				1863 100 030	GR-3	mit Anlauftring / with thrust ring

KRUPP-DOLBERG

D 200 M D 451 M				1881 010 101 #	250 G250	
				1860 056 124 #	250 10 250Z	
				1863 011 100	GR-2	mit Anlauftring / with thrust ring
D 451				1864 040 017 #	280 10 280Z	
				1863 100 030	GR-3	mit Anlauftring / with thrust ring

LIAZ

150.000...

150.261 151.261		MS640F		1862 588 003 ▲	420 10 420GSZ	
--------------------	--	--------	--	----------------	------------------	--

250.000...

250.261 251.261		MS640F		1862 588 003 ▲	420 10 420GSZ	
--------------------	--	--------	--	----------------	------------------	--

LIEBHERR

LIEBHERR

A 312 Bagger/excavator A 314 Bagger/excavator A 316 Bagger/excavator				1866 156 001	314 18 314/ 159NGS	
A 350 A 400 A 500 N AK 35 AK 40 MR 500 N R 350 Bagger/excavator R 400 Bagger/excavator R 500 N Bagger/excavator				1881 010 139 #	250 G250	
				1864 202 035 #	250 10 250Z	
				1863 011 100	GR-2	mit Anlauftring / with thrust ring
































CODE




SACHS



 Parameter
**LIEBHERR****LIEBHERR**

A 353 R 353 Bagger/excavator				1880 083 132 #	280 G280	
				1863 100 030	GR-3	mit Anlauftring / with thrust ring
A 904 Bagger/excavator A 904 C, HD Bagger/excavator A 912 Bagger/excavator A 914, B Bagger/excavator A 922, HD Bagger/excavator A 924 B Bagger/excavator A 924 HD Bagger/excavator R 912 Bagger/excavator				1866 133 001	345 18 345/ 210NGS	
AK 40 b				1880 071 008 #	225 K225	
				1860 039 025 #	225 10 225Z	
				1863 011 100	GR-2	mit Anlauftring / with thrust ring
LG 1130 LT 1050 LT 1055 LT 1110				1888 015 523	380 GF2/ 380	enthält eine Kupplungsscheibe / This part number includes one clutch disc
				1878 000 967 ▽	380 10 380GTZ	Lose Kupplungsscheibe / Loose clutch disc
				3151 208 001	KZI-5	
				1882 280 213	380 GF2/ 380	In 1888 enthalten / Contained in 1888
				1859 212 001	380 GF2/ 380	In 1888 enthalten / Contained in 1888
				1878 000 964 △	380 10 380GTZ	In 1888 enthalten / Contained in 1888
				1881 010 139 #	250 G250	
LI 1010				1878 074 741	250 10 250CB	
				3151 045 001	KZI-2	
				1882 166 737	380 GF380	
LT 1020 LT 1030 LT 1060		DBOM355		1882 166 737	380 GF380	
				1878 001 070	350 10 350GTZ	
LT 1025		KHDBF6L913LL K		3151 000 395	KZIS-4	
				1882 302 131	380 GF380	
LT 1035		DBOM402		1878 000 105	380 10 380GTZ	
				3151 027 131 ▲	KZI4,5	
				1888 015 523	380 GF2/ 380	enthält eine Kupplungsscheibe / This part number includes one clutch disc
LT 1045 LT 1080	05.75-	DBOM403		1878 000 967 ▽	380 10 380GTZ	Lose Kupplungsscheibe / Loose clutch disc
				3151 208 001	KZI-5	
				1882 280 213	380 GF2/ 380	In 1888 enthalten / Contained in 1888
				1859 212 001	380 GF2/ 380	In 1888 enthalten / Contained in 1888
				1878 000 964 △	380 10 380GTZ	In 1888 enthalten / Contained in 1888
				1866 000 062	466 18 466/ 232NGT	
LTM 1085 OW		D934S				



CODE



SACHS

Parameter

**LIEBHERR****LIEBHERR**

R 317 Bagger/excavator				1866 156 001	314 18	
		BF4M1013C		1866 000 021	314 21	
R 324 Bagger/excavator				1866 157 101	345 24	

MAGIRUS-DEUTZ**A 3500 - S 5500**

A 3500 A 4500 (Mercur) S 3500 S 4500		F4L514		1880 083 132 #	280	
				1863 100 030	G280	mit Anlaufing / with thrust ring
S 4500 , F3, M6, TW6 (Chassis K 3500) S 4500 F				1880 083 132 #	280	
				1863 100 030	G280	mit Anlaufing / with thrust ring
S 4500 S S 5500				1881 039 532	350	
				1878 001 074	G350KR	
				1863 100 030	350 10	mit Anlaufing / with thrust ring

Jupiter

Jupiter 6x6 Z				1882 325 134	380	
				1861 470 234	G380	
				1863 010 100	380GSZ	mit Anlaufing / with thrust ring

Mercur

Mercur A Mercur S		F4L514		1880 083 132 #	280	
				1863 100 030	G280	mit Anlaufing / with thrust ring

Saturn

Saturn		S6L714		1881 039 532	350	
				1878 001 074	G350KR	
Saturn -Europawagen		S6L714		1882 325 139	350 10	
				1878 000 104	380	
				3151 000 395	G380	mit Anlaufing / with thrust ring
Saturn 145 a		F6L714		1881 039 532	350	
				1878 001 074	G350KR	
				1863 100 030	350 10	mit Anlaufing / with thrust ring

70...

70 D 6 FL		F4L812D		1881 010 139 #	250	
				1878 074 741	G250	
				3151 045 001	250 10	mit Anlaufing / with thrust ring



CODE



SACHS

Parameter

**MAGIRUS-DEUTZ****70...**

70 M 6 FL				3482 022 031 #	280 MF280K	
				1861 642 133	280 10 280GTZ	
				3151 199 001	KZIS-3	
75 D 6 FL		F4L912		1881 010 139 #	250 G250	
				1878 074 741	250 10 250CB	
				3151 045 001	KZI-2	

80...

80 D 6/7/8 FK				1881 010 139 #	250 G250	Getr. / GBox: 5-524
				1878 074 741	250 10 250CB	Getr. / GBox: 5-524
				3151 045 001	KZI-2	Getr. / GBox: 5-524

90...

90 D 5,2 FL,FV,FK 90 D 5,6 FL,FV,FK 90 D 6,0 FL,FV,FK 90 D 6,5 FL,FV,FK 90 D 7,5 FL,FV,FK 90 M 6 FL,FK 90 M 7 FL,FG,FGB,FK 90 M 8 FL,FK 90 M 9 FL		F4L913		3482 022 031 #	280 MF280K	
				1861 642 133	280 10 280GTZ	
				3151 199 001	KZIS-3	
90 M 5,3 FL,FV,FK 90 M 5,7 FL,FV,FK 90 M 5,9 FL,FV,FK 90 M 6,0 FL,FK,FV 90 M 6,6 FL,FV,FK 90 M 7,5 FL,FV,FK 90 M 7,9 FL, FV, FK 90 M 9,0	-02.82 -02.82 -02.82 -02.82 -02.82 -02.82 -02.82	F4L913		1882 815 001 #	280 H280	
				1862 722 001 ▲	280 10 280CTB	
				1850 282 652	KZA-2	

100...

100 R		F6L413		1881 039 532	350 G350KR	Getr. / GBox: ZF S-6/80
				1861 350 233 #	350 10 350W2GSZ	Getr. / GBox: ZF S-6/80
				1863 100 030	GR-3	Getr. / GBox: ZF S-6/80 mit Anlauftring / with thrust ring

110...

110 D 7,8,9,11				1881 096 444	280 HV280	
				1862 039 015 #	280 10 280BZ	
				1863 011 100	GR-2	mit Anlauftring / with thrust ring
112 D 9 AS				1881 039 532	350 G350KR	
				1878 001 074	350 10 350GTZ	
				1863 100 030	GR-3	mit Anlauftring / with thrust ring



CODE



SACHS

Parameter

**MAGIRUS-DEUTZ****120...**

120 120 F 125 D 10 A 126 126 AK 126 D 11 126 F			⊗	1880 092 435 #	310 G310	
			⊗	1861 600 033 #	310 10 310GTD	
			⊙	1863 100 030	GR-3	mit Anlauftring / with thrust ring
120 D 12 120 D 13		F6L912	⊗	1881 096 444	280 HV280	
			⊙	1863 100 030	GR-3	mit Anlauftring / with thrust ring
120 D 7/9/11		F6L912	⊗	1881 096 444	280 HV280	
			⊗	1861 296 034 #	280 10 280GSZ	
			⊙	1863 100 030	GR-3	mit Anlauftring / with thrust ring
126 D 12, 14 F		F6L312	⊗	1880 092 435 #	310 G310	
			⊗	1861 600 033 #	310 10 310GTD	
			⊙	1863 100 030	GR-3	mit Anlauftring / with thrust ring

130...

130 D 7 FA 130 D 9 AL 130 D 9 AS,L 130 D 13 AK 130 D 13 K,L 130 D 14 FL 130 D 15 AK, K 130 D 17 FA	- 06.77 - 03.77		⊗	1861 479 032 #	295 10 295GSZ	
			⊙	3151 199 001	KZIS-3	
130 D 9 AL	07.77 -		⊗	3482 002 234	350 GMF350X	
			⊗	1878 001 070	350 10 350GTZ	
			⊙	3151 007 303	KZI4,5	
130 D 9 FA			⊗	1861 479 032 #	295 10 295GSZ	für / for: Version 2550361
			⊙	3151 199 001	KZIS-3	für / for: Version 2550361
130 D 9 FA, FL 130 D 11 FL 130 D 12 AK, K 130 D 13 FL 130 D 15 K 130 D 16 FL, FLL 130 M 7 FL, FAL 130 M 8 FL, FS, FK, FAL 130 M 9 FL, FS, FK, FG 130 M 11 FL, FK 130 M 13 FL 130 M 13 FL,FGB,FK		F6L913/Turbo	⊗	3482 008 033	310 MF310	
			⊗	1861 577 037	310 10 310GTD	
			⊙	3151 199 001	KZIS-3	
130 D 11 F,H,K 130 D 12 F,H,K 130 D 15 F,H,K		F6L913	⊗	1861 479 032 #	295 10 295GSZ	
			⊙	3151 199 001	KZIS-3	

















130...

130 D 13 AK	04.77-			3482 002 234	350 GMF350X	
				1878 001 070	350 10 350GTZ	
				3151 000 395	KZIS-4	
135 D 10, D 12, D 14 FS, FL		F6L312		1880 092 435 #	310 G310	
				1861 600 033 #	310 10 310GTD	
				1863 100 030	GR-3	mit Anlauftring / with thrust ring



140...

140 D 11 F, K, AK				1881 039 532	350 G350KR	
				1878 001 074	350 10 350GTZ	
145 AK 6x6		D8FL		1881 039 532	350 G350KR	
				1878 001 074	350 10 350GTZ	
				1863 100 030	GR-3	mit Anlauftring / with thrust ring

150...

150 ,150/1F 150 AK 6x6 150 D 13 FL, FS 150 D 14 156 D 15 K	- 02.62			1881 039 532	350 G350KR	
				1878 001 074	350 10 350GTZ	
				1863 100 030	GR-3	mit Anlauftring / with thrust ring
150 AK 6x6 150 L 6x4 156 D 22	03.62-			1881 039 532	350 G350KR	
				1878 001 074	350 10 350GTZ	
150 D 10 A		F6L714		1878 001 074	350 10 350GTZ	
				1863 100 030	GR-3	mit Anlauftring / with thrust ring
150 D 14 AK				1880 092 435 #	310 G310	
				1861 600 033 #	310 10 310GTD	
				1863 100 030	GR-3	mit Anlauftring / with thrust ring
150 D 22 FL 6x4		F6L714		1881 039 532	350 G350KR	
				1878 001 074	350 10 350GTZ	
				1863 100 030	GR-3	mit Anlauftring / with thrust ring
156 D 14 K 156 D 15 AK 156 D 16 AK		FL814		1881 039 532	350 G350KR	
				1878 001 074	350 10 350GTZ	
				1863 100 030	GR-3	mit Anlauftring / with thrust ring

160...

160 D 11 FL, FS 160 D 12 K 160 D 15 K 160 D 16 FL, FLL 160 M 11 FL, FS		BF6L913		3482 060 233	350 MF350	
				1861 777 037	350 10 350GTD	
				3151 199 001	KZIS-3	



CODE




SACHS


 Parameter


MAGIRUS-DEUTZ

160...

160 D 11-D 17			⊗	1882 307 131	350 GF350	
			⊗	1878 001 074	350 10 350GTZ	
			⊖	3151 007 303	KZI4,5	
160 D 12 AK 168 M 13 FL 168 M 16 FL	01.82-		⊗	1882 307 131	350 GF350	
			⊗	1878 001 070	350 10 350GTZ	
			⊖	3151 007 303	KZI4,5	
160 D 12 AK	- 12.81		⊗	1861 479 032 #	295 10 295GSZ	
			⊖	3151 199 001	KZIS-3	
160 D 16 FL			⊗	1882 307 131	350 GF350	
			⊗	1878 001 074	350 10 350GTZ	
160 M 11 FA, FS, FK 160 M 13 FL, FS, FK 160 M 7 FA 160 M 8 FL, FAL 168 M 11 FL, FAL			⊗	3482 038 031	350 GMF350	
			⊗	1861 742 032	350 10 350GTB	
			⊖	3151 199 001	KZIS-3	
160 M 11 FK (Version 2550435)			⊗	3482 008 036	310 MF310	
			⊗	1861 577 136 #	310 10 310GTD	
			⊖	3151 199 001	KZIS-3	
168 M 14 FK 168 M 14 FL (Version 42230423)			⊗	3482 002 234	350 GMF350X	
				3482 002 237 ▲	360 GMF350X	
			⊗	1878 001 077	350 10 350GTZ	
			⊖	3151 007 303	KZI4,5	
168 M 14 FL			⊗	1882 307 131	350 GF350	für / for: Version 61602271
			⊗	1878 001 070	350 10 350GTZ	für / for: Version 61602271
			⊖	3151 007 303	KZI4,5	für / for: Version 61602271

170...

170 D 10 AK 170 D 11 F 170 D 11 FA 170 D 21 AK 6x6	- 11.83		⊗	1881 039 532	350 G350KR	
			⊗	1878 001 074	350 10 350GTZ	
			⊖	1863 100 030	GR-3	mit Anlauftring / with thrust ring
170 D 11 FA	12.83-		⊗	3482 002 234	350 GMF350X	
			⊗	1878 001 070	350 10 350GTZ	
			⊖	3151 007 303	KZI4,5	



CODE



SACHS

Parameter

**MAGIRUS-DEUTZ****170...**

170 D 11 FL 170 D 12 AK, AL 170 D 12, FL 170 D 13 FS, FL 170 D 15 AK, FAK, FK, K 170 D 15 FL 170 D 16 FL 170 D 16 K 170 D 17 F, K, AK 170 D 19 L, FL, AL 170 D 24 K, L	F6L413	⊗	1881 039 532	350 G350KR	
		⊗	1861 350 233 #	350 10 350W2GSZ	
		⊖	1863 100 030	GR-3	mit Anlauftring / with thrust ring
170 D 11 FL		⊗	1882 261 006 #	380 G380N	Nebenantriebs-ID / PTO ID: 70/1
		⊖	3151 111 032	KZI-6	ohne Schmierrohranschluß / Without lubricating pipe connection Nebenantriebs-ID / PTO ID: 70/1
170 D 14 SL, FL, FS	F6L413	⊗	1881 039 532	350 G350KR	
		⊗	1861 350 233 #	350 10 350W2GSZ	
		⊖	1863 100 030	GR-3	mit Anlauftring / with thrust ring
170 D 19 F		⊗	1882 325 134	380 G380	
		⊗	1861 351 342 #	380 10 380WGSZ	
		⊖	1863 100 030	GR-3	mit Anlauftring / with thrust ring

180...

180 D 12 FL		⊗	1878 001 074	350 10 350GTZ	
		⊖	1863 100 030	GR-3	mit Anlauftring / with thrust ring
180 LS 12	F8L312	⊗	1881 039 532	350 G350KR	
		⊗	1878 001 074	350 10 350GTZ	
186 D 13 FL 186 D 15 FL 186 D 17 FL	FL312	⊗	1878 001 074	350 10 350GTZ	
		⊖	1863 100 030	GR-3	mit Anlauftring / with thrust ring

190...

190 D 9 AL		⊗	1861 479 032 #	295 10 295GSZ	
		⊖	3151 199 001	KZIS-3	
192 D 11 F, FA 192 D 13 F 192 M 12 FA		⊗	3482 002 234	350 GMF350X	
		⊗	1878 001 070	350 10 350GTZ	
		⊖	3151 007 303	KZI4,5	
192 D 12 AL		⊗	3482 002 234	350 GMF350X	
		⊗	1878 001 070	350 10 350GTZ	
		⊖	3151 000 395	KZIS-4	
192 M 14 FL 2		⊗	1882 325 134	380 G380	
		⊗	1878 000 957	380 10 380GTZ	
		⊖	3151 007 303	KZI4,5	



CODE



SACHS

Parameter

**MAGIRUS-DEUTZ****190...**

192 M 14 FL, FS 192 M 16 F, FL, FS			⊗	1882 325 132 ▲	380 G380	
			⊗	1878 000 957	380 10 380GTZ	
195 195 L			⊗	1882 325 134	380 G380	Radstand [mm] / Wheelbase [mm]: 5400 Für Export / for export
			⊗	1861 470 234	380 10 380GSZ	Radstand [mm] / Wheelbase [mm]: 5400 Für Export / for export
			⊖	1863 010 100	GR-4	Radstand [mm] / Wheelbase [mm]: 5400 Für Export / for export mit Anlauftring / with thrust ring
195			⊗	1882 325 134	380 G380	
			⊗	1861 470 234	380 10 380GSZ	
			⊖	1863 010 100	GR-4	mit Anlauftring / with thrust ring
195 D		F8L714	⊗	1882 325 134	380 G380	
			⊗	1861 351 342 #	380 10 380WGSZ	
			⊖	1863 010 100	GR-4	mit Anlauftring / with thrust ring

200...

200 D 15 FAK 200 D 18			⊗	1882 325 134	380 G380	
			⊗	1878 000 104	380 10 380GTZ	
200 D 16 200 D 26 200 D F, K, AK, S, L 200 D FS, FL 6x4			⊗	1882 325 134	380 G380	
			⊗	1861 470 234	380 10 380GSZ	
			⊖	1863 010 100	GR-4	mit Anlauftring / with thrust ring
200 D 16 F 200 D 22 B			⊗	1882 325 134	380 G380	
			⊗	1878 000 104	380 10 380GTZ	
			⊖	3151 000 395	KZIS-4	

210...

210 D 16 210 D 16 F			⊗	1882 325 132 ▲	380 G380	
			⊗	1878 000 104	380 10 380GTZ	
				1861 435 334 ●#	380 10 380W2GSZ	
210 D 16 AK			⊗	1882 325 134	380 G380	
			⊗	1878 000 104	380 10 380GTZ	
				1861 435 334 ●#	380 10 380W2GSZ	
			⊖	3151 000 395	KZIS-4	
210 D 22 210 D 26 K			⊗	1882 325 134	380 G380	
			⊗	1878 000 104	380 10 380GTZ	
			⊖	3151 000 395	KZIS-4	
210 D 18			⊗	1882 325 134	380 G380	
			⊗	1878 000 104	380 10 380GTZ	



CODE



SACHS

Parameter

**MAGIRUS-DEUTZ****220...**

228 M 16 AK				1882 325 139	380	
				1878 000 957	380 10	
				3151 007 303	KZI4,5	

230...

230 D 16 F				1882 325 132 ▲	380	
				1878 000 104	380 10	
				3151 000 395	KZIS-4	
230 D 16 FAK				1882 325 134	380	
				1878 000 104	380 10	
230 D 18 AK 230 D 19 FL 230 D 22 K	FL914			1882 325 132 ▲	380	
				1878 000 104	380 10	
				1861 435 334 ●#	380 10	
230 D 22 FT 6x6	F8L914			1882 325 134	380	
				1878 000 104	380 10	
				1861 435 334 ●#	380 10	
				3151 000 395	KZIS-4	
230 D 26 AK	FL914			1882 325 132 ▲	380	
				1878 000 104	380 10	
232 D 15 FK, FAK, FS, FL 232 D 16 F, AK, FS, FL 232 D 19 AK, K, FAK, FK, FL, FS, L, S 232 D 22 AK, FAK, FK 6x6, FB 6x4 232 D 24 L, K, FK 232 D 26 AK, F, FAK, FB, FK, K, L, S	F8L413			1882 325 134	380	
				1878 000 104	380 10	
				1861 435 334 ●#	380 10	
				3151 000 395	KZIS-4	
232 D 16 AL 232 D 20 AL				1882 325 139	380	
				1878 000 957	380 10	
				3151 007 303	KZI4,5	
232 D 17				3482 124 541	430	
				1882 330 032 ●#	420	
				1861 569 038 ▲	420 10	
				3151 007 303	KZI4,5	
232 D 17 F, FA 232 D 19 K, L 232 D 26 K 6x4	F8L413			1882 325 134	380	
				1878 000 104	380 10	
				3151 000 395	KZIS-4	



CODE




SACHS


 Parameter


MAGIRUS-DEUTZ

230...

232 D 17 FA (Version 42230187)			⊗	3482 002 234	350 GMF350X	
			⊗	1878 001 070	350 10 350GTZ	
			⊖	3151 007 303	KZI4,5	
232 D 20 AL (Version 2551578) 232 D 26 B 232 D 32 K			⊗	1882 325 134	380 G380	
			⊗	1878 000 104	380 10 380GTZ	
			⊖	3151 000 395	KZIS-4	
232 D 30 AK, FAK 232 D 30 FK 232 D 32 A			⊗	1882 325 134	380 G380	
			⊗	1878 000 104	380 10 380GTZ	
				1861 435 334 ●#	380 10 380W2GSZ	
			⊖	3151 000 395	KZIS-4	
235 D 22 FL, FS 6x4			⊗	1882 325 139	380 G380	
			⊗	1878 000 104	380 10 380GTZ	
			⊖	3151 000 395	KZIS-4	

250...

250 D 22			⊗	1882 325 139	380 G380	
			⊗	1878 000 104	380 10 380GTZ	
			⊖	3151 000 395	KZIS-4	
250 D 22 FK 6x4			⊗	1882 325 134	380 G380	
			⊗	1878 000 104	380 10 380GTZ	
				1861 435 334 ●#	380 10 380W2GSZ	
			⊖	3151 000 395	KZIS-4	
250 D 22 FK 6x4 (10 Zyl.)			⊗	1882 325 139	380 G380	
			⊗	1878 000 104	380 10 380GTZ	
				1861 435 334 ●#	380 10 380W2GSZ	
			⊖	3151 000 395	KZIS-4	
256 D 14 F 256 D 16 AK (Version 2551676) 256 D 16 FS, FL, FLL, K 256 D 19 AK, FL,FS, K, S 256 D 22 FLL 256 D 26 AK, K, 6x4 256 D 26 FB 6x4		F8L413	⊗	1882 325 139	380 G380	
		⊗	1878 000 957	380 10 380GTZ		
		⊖	3151 007 303	KZI4,5		
256 D 16 FB 6x4 (Version 42231436)			⊗	1882 325 132 ▲	380 G380	
			⊗	1878 000 957	380 10 380GTZ	
			⊖	3151 000 395	KZIS-4	
256 D 16 SS			⊗	1882 306 136	420 G420N	Getr. / GBox: S 6-90-GV 90 für Nebenantrieb / For PTO



CODE



SACHS

Parameter

**MAGIRUS-DEUTZ****250...**

256 M 19 256 M 22		F8L413F		3482 124 532	430 GMF430	Getr. / GBox: ZF S 6-90 Getr. / GBox: Fiat E 100
				1878 001 138	420 10 420GTZ	Getr. / GBox: ZF S 6-90 Getr. / GBox: Fiat E 100
				3151 071 032	KZI-4,5	Getr. / GBox: Fiat E 100
				3151 098 031	KZI-4,5	Getr. / GBox: ZF S 6-90
256 M 19 A, AT		F8L413F		3482 124 532	430 GMF430	Getr. / GBox: Fuller
				1878 001 138	420 10 420GTZ	Getr. / GBox: Fuller
				3151 127 031	KZI-4,5	Getr. / GBox: Fuller
256 M 19 AK	12.84-	F8L413F		3482 124 531	430 GMF430	
				1882 316 035 ●#	420 GF420	
				1861 560 234	420 10 420GSZ	
				3151 007 303	KZI4,5	
256 M 19 AK, AS, K, L, S 256 M 19 FAK, FK, FKL, FKS	- 11.84 - 11.84	F8L413F		3482 124 531	430 GMF430	Getr. / GBox: ZF
				1882 316 035 ●#	420 GF420	Getr. / GBox: ZF
				1878 001 138	420 10 420GTZ	Getr. / GBox: ZF
				3151 007 303	KZI4,5	Getr. / GBox: ZF
256 M 19 F, FL, FS, FSL 256 M 22 F, FL, FS, FSL		F8L413		3482 124 531	430 GMF430	Getr. / GBox: ZF
				1882 316 035 ●#	420 GF420	Getr. / GBox: ZF
				1878 001 138	420 10 420GTZ	Getr. / GBox: ZF
				3151 098 031	KZI-4,5	Getr. / GBox: ZF
256 M 19 FL, FS, FSL 256 M 22 FL, FS, FSL		F8L413F		3482 124 531	430 GMF430	Getr. / GBox: Fuller
				1882 316 035 ●#	420 GF420	Getr. / GBox: Fuller
				1878 001 138	420 10 420GTZ	Getr. / GBox: Fuller Getr. / GBox: Fiat E 90
				3151 071 032	KZI-4,5	Getr. / GBox: Fiat E 90
256 M 19 FLL				3151 127 031	KZI-4,5	Getr. / GBox: Fuller
				3482 124 532	430 GMF430	
				1878 001 138	420 10 420GTZ	
256 M 19 K				3151 127 031	KZI-4,5	
				1882 306 136	420 G420N	Nebenantriebs-ID / PTO ID: 110E
256 M 26 AK 6x6, K, S 6x4 256 M 26 AK Prod.-Nr. 77311 256 M 26 FAK, FK, FKL, FKS 256 M 26 K, L, S Prod.-Nr. 77211		F8L413F		3482 124 531	430 GMF430	Getr. / GBox: ZF
				1882 316 035 ●#	420 GF420	Getr. / GBox: ZF
				1861 560 234	420 10 420GSZ	Getr. / GBox: ZF
				3151 007 303	KZI4,5	Getr. / GBox: ZF
256 M 26 FB, L 6x4		F8L413F		1882 325 139	380 G380	Getr. / GBox: ZF
				1878 000 957	380 10 380GTZ	Getr. / GBox: ZF
				3151 007 303	KZI4,5	Getr. / GBox: ZF



CODE



SACHS

Parameter

**MAGIRUS-DEUTZ****250...**

256 M 26 K (Version 42230027)			⊗	3482 002 234	350 GMF350X	
			⊗	1878 001 070	350 10 350GTZ	
			⊙	3151 007 303	KZI4,5	
256 M 33 K, FK			⊗	3482 124 531	430 GMF430	
				1882 316 035 ●#	420 GF420	
			⊗	1861 560 234	420 10 420GSZ	
			⊙	3151 007 303	KZI4,5	

260...

260 D FAL 6x6		F10L413	⊗	3482 124 541	430 GMF430	
				1882 330 032 ●#	420 GF420	
			⊗	1861 569 038 ▲	420 10 420GSZ	
			⊙	3151 007 303	KZI4,5	

270...

270 D 16 FAK, FK 270 D 19 270 D 22 FL, FLL, FS 270 D 26 AK, FAK			⊗	3482 124 534	430 GMF430	
				1882 301 239 ●	420 GF420	
			⊗	1861 569 038 ▲	420 10 420GSZ	
			⊙	3151 007 303	KZI4,5	

280...

280 M 26 FS			⊗	3482 124 534	430 GMF430	
				1882 301 239 ●	420 GF420	
			⊗	1861 410 048	420 10 420GSZ	
			⊙	3151 007 303	KZI4,5	

290...

290 D 19 K 290 D 19 L 290 D 22 290 D 26 K 290 D 26 L			⊗	3482 124 541	430 GMF430	
				1882 330 032 ●#	420 GF420	
			⊗	1861 569 038 ▲	420 10 420GSZ	
			⊙	3151 007 303	KZI4,5	
290 D 19 Turbo		F8L413	⊗	3482 124 533 #	420 GMF430	Getr. / GBox: Fuller
			⊗	1861 560 234	420 10 420GSZ	Getr. / GBox: Fuller
			⊙	3151 127 031	KZI-4,5	Getr. / GBox: Fuller
290 D 22 FK 6x4 (10 Zyl./cyl.)			⊗	1882 325 139	380 G380	
			⊗	1878 000 104	380 10 380GTZ	
				1861 435 334 ●#	380 10 380W2GSZ	
			⊙	3151 000 395	KZIS-4	



CODE



MAGIRUS-DEUTZ

290...

290 D 26 FAL 6x6		F10L413	⊗	3482 124 541	430 GMF430	
				1882 330 032 ●#	420 GF420	
			⊗	1861 569 038 ▲	420 10 420GSZ	
			⊖	3151 007 303	KZI4,5	
290 M 19 FL, FS 290 M 22 AP, FL, FLL		BF8L413F	⊗	3482 124 533 #	420 GMF430	
			⊗	1861 560 234	420 10 420GSZ	
			⊖	3151 127 031	KZI-4,5	

310...

310 D 15 AK, FAK, FK, FL, FS, K 310 D 16 AK, FAK, FK, FLL, FS, K, S 310 D 16 FL 310 D 16 FSL (Version 42230102) 310 D 19 AK, FAK, FK, FL, FS, S 310 D 21 F 310 D 22 AK, FAK, FAL, FK, FL, FS 310 D 22 FA (Version 42230120) 310 D 26 AK, FAK, FK, FS, S 310 D 28 FK, FL 310 D 32 K	- 10.76		⊗	3482 124 534	430 GMF430	
				1882 301 239 ●	420 GF420	
			⊗	1861 569 038 ▲	420 10 420GSZ	
			⊖	3151 007 303	KZI4,5	
310 D 16 FL	11.76-		⊗	3482 124 522	430 GMF430	
			⊗	1861 569 038 ▲	420 10 420GSZ	
			⊖	3151 007 303	KZI4,5	
310 D 16 FSL (Version 2550517)			⊗	1881 039 532	350 G350KR	
			⊗	1861 350 233 #	350 10 350W2GSZ	
			⊖	1863 100 030	GR-3	mit Anlauftring / with thrust ring
310 D 22 FA (Version 42230008) 310 D 26 FAK (Version 42241400) 310 D 26 FK 6x4			⊗	1882 306 242	420 G420N	für Nebenantrieb / For PTO
			⊗	1862 126 032	420 10 420GSZ	für Nebenantrieb / For PTO
310 D 26 AK (Version 2551686) 310 D 26 K (Version 42231407)			⊗	3482 124 534	430 GMF430	
				1882 330 032 ●#	420 GF420	
			⊗	1861 569 038 ▲	420 10 420GSZ	
			⊖	3151 007 303	KZI4,5	
310 D 26 K (Version 2551652)			⊗	3482 124 541	430 GMF430	
				1882 301 239 ●	420 GF420	
			⊗	1861 569 038 ▲	420 10 420GSZ	
			⊖	3151 007 303	KZI4,5	



CODE



SACHS

Parameter

**MAGIRUS-DEUTZ****310...**

310 D 232			⊗	1882 325 134	380 G380	
			⊗	1878 000 104	380 10 380GTZ	
				1861 435 334 ●#	380 10 380W2GSZ	
			⊖	3151 000 395	KZIS-4	
310 D 32 AK 310 D 32 K 310 D 32 L	-01.78 07.76-01.78 -01.78		⊗	1882 320 131	420 GF420	Nur bei Altteil-Rückgabe lieferbar (Reparatur) / Please return old unit for repair
			⊗	1878 001 138	420 10 420GTZ	
			⊖	3151 007 303	KZI4,5	
310 D 32 AK 6x6 HD	02.78-	F10L413L	⊗	3482 124 532	430 GMF430	
			⊗	1861 560 234	420 10 420GSZ	
			⊖	3151 007 303	KZI4,5	
310 D 32 K 310 D 32 L	02.78- 02.78-		⊗	3482 124 532	430 GMF430	
			⊗	1878 001 138	420 10 420GTZ	
			⊖	3151 007 303	KZI4,5	

320...

320 D 19 FAK 320 M 33 AK, K, L			⊗	3482 124 532	430 GMF430	
			⊗	1861 560 234	420 10 420GSZ	
			⊖	3151 007 303	KZI4,5	
320 D 20 AL, AS, FAT, FS			⊗	3482 124 534	430 GMF430	
				1882 301 239 ●	420 GF420	
			⊗	1861 569 038 ▲	420 10 420GSZ	
			⊖	3151 007 303	KZI4,5	
320 D 21 HL 320 D 26 AK			⊗	3482 124 541	430 GMF430	
				1882 330 032 ●#	420 GF420	
			⊗	1861 569 038 ▲	420 10 420GSZ	
			⊖	3151 007 303	KZI4,5	
320 D 26 AL	11.83-		⊗	3482 124 533 #	420 GMF430	
			⊗	1861 715 032	420 10 420WGSZ	
			⊖	3151 007 303	KZI4,5	
320 D 26 AL	-10.83		⊗	3482 124 532	430 GMF430	
			⊗	1861 715 032	420 10 420WGSZ	
			⊖	3151 007 303	KZI4,5	



CODE



SACHS

Parameter



MAGIRUS-DEUTZ

320...

320 D 26 F, FA, FT		F10L413F	⊗	3482 124 541	430 GMF430	
				1882 301 239 ●	420 GF420	
			⊗	1861 569 038 ▲	420 10 420GSZ	
			⊙	3151 007 303	KZI4,5	
320 D 34 AS			⊗	3482 124 532	430 GMF430	
			⊗	1878 001 138	420 10 420GTZ	
			⊙	3151 007 303	KZI4,5	
320 M 19 320 M 22		F10L413F	⊗	3482 124 533 #	420 GMF430	Getr. / GBox: ZF Getr. / GBox: Fuller
			⊗	1861 560 234	420 10 420GSZ	Getr. / GBox: ZF Getr. / GBox: Fuller
			⊙	3151 007 303	KZI4,5	Getr. / GBox: ZF
				3151 127 031	KZI-4,5	Getr. / GBox: Fuller
320 M 19 A, AT		BF8L413F	⊗	3482 124 532	430 GMF430	Getr. / GBox: Fuller
			⊗	1861 560 234	420 10 420GSZ	Getr. / GBox: Fuller
			⊙	3151 007 303	KZI4,5	Getr. / GBox: Fuller
320 M 19 FAK, FK, FKL, FKS		BF8L413F	⊗	3482 124 533 #	420 GMF430	
			⊗	1861 560 234	420 10 420GSZ	
			⊙	3151 007 303	KZI4,5	
		F10L413F	⊗	3482 124 532	430 GMF430	Getr. / GBox: ZF
			⊗	1861 560 234	420 10 420GSZ	Getr. / GBox: ZF
			⊙	3151 007 303	KZI4,5	Getr. / GBox: ZF
320 M 19 FL, FS, FSL 320 M 22 FL, FS, FSL		F10L413F	⊗	3482 124 532	430 GMF430	Getr. / GBox: Fuller
			⊗	1861 560 234	420 10 420GSZ	Getr. / GBox: Fuller
			⊙	3151 127 031	KZI-4,5	Getr. / GBox: Fuller
320 M 26 FAK 6x6 320 M 26 FK, FKL, FKS (6x4),		F10L413F	⊗	3482 124 532	430 GMF430	Getr. / GBox: ZF
			⊗	1861 560 234	420 10 420GSZ	Getr. / GBox: ZF
			⊙	3151 007 303	KZI4,5	Getr. / GBox: ZF
320 M 26 FAK		F10L413F	⊗	1882 306 242	420 G420N	Nebenantriebs-ID / PTO ID: 110E
			⊗	1862 126 032	420 10 420GSZ	Nebenantriebs-ID / PTO ID: 110E
320 M 26 FK, FKL		BF8L413F	⊗	3482 124 533 #	420 GMF430	Getr. / GBox: Fuller
			⊗	1861 560 234	420 10 420GSZ	Getr. / GBox: Fuller
			⊙	3151 007 303	KZI4,5	Getr. / GBox: Fuller

340...

340 D 16 FS, FL 6x4 340 D 22 FS, FL 6x4	05.72-		⊗	3482 124 522	430 GMF430	
			⊗	1861 569 038 ▲	420 10 420GSZ	
			⊙	3151 007 303	KZI4,5	



MAGIRUS-DEUTZ
























350...						
350 F 33 , PC, PT		8280		3400 042 031 ☉ 3482 125 131 1861 560 234 1874 015 200	420 10 MF420 420GSZ	Getr. / GBox: Fiat
				3151 007 303	KZI4,5	Getr. / GBox: Fiat

360...						
360 D 18 FL, FS				3482 124 533 #	420 GMF430	
				1878 001 138	420 10 420GTZ	
				3151 007 303	KZI4,5	
360 M 19 A, AT 360 M 22 AP, APT		BF10L413F		3483 020 034 ⊕	430 MFZ430	
				1861 992 432	430 10 430GVZ	
				3482 083 040	430 MFZ430	In 3483/3488 enthalten / Contained in 3483, 3488
				3100 002 040 3151 000 148 3180 001 008	KZIZ5	Beinhaltet Ausrücker und Montagesatz / Contains releaser and fitting kit In 3483/3488 enthalten / Contained in 3483, 3488
360 M 19 APT		BF10L413F		3482 124 533 #	420 GMF430	
				1861 560 234	420 10 420GSZ	
				3151 127 031	KZI-4,5	
360 M 33 F, FKS				3483 020 035 ⊕	430 MFZ430	
				1861 927 232 #	430 10 430WGVZ	
				3482 083 040	430 MFZ430	In 3483/3488 enthalten / Contained in 3483, 3488
				3100 002 038 3151 123 031 3180 001 008	KZIZ5 KZI/Z-5	Beinhaltet Ausrücker und Montagesatz / Contains releaser and fitting kit In 3483/3488 enthalten / Contained in 3483, 3488





MAN


MAN-BÜSSING						
400-SERIE 400 L 1 400-SERIE 415 L 1 H,HA,F 400-SERIE 420 HOC 500-SERIE 520 L 1 H,HA,F 600-SERIE 626 F,H,HA				1880 083 132 #	280 G280	
				1863 100 030	GR-3	mit Anlauftring / with thrust ring
400-SERIE 450 HALF 600-SERIE 635 FM				1880 092 432 #	310 G310	
				1863 100 030	GR-3	mit Anlauftring / with thrust ring
500-SERIE 515 L 1 600-SERIE 620 L 1 600-SERIE 630 L 1 A 700-SERIE 745 L 1 700-SERIE 750 L 1,L 13 Büssing MK,25,26				1861 034 147 #	350 10 350	

MAN-BÜSSING

700-SERIE 770 L 1 1000-SERIE 1070 L 1,A,F 2000-SERIE 2170 L 1 D				1882 110 532 #	350 GF350	
				1878 001 074	350 10	->04.1972
				1861 438 234 #	350 10	05.1972->
				1863 100 030	GR-3	mit Anlauftring / with thrust ring
700-SERIE 780 H,HA 1000-SERIE 1080 H 1000-SERIE 1580				1882 110 532 #	350 GF350	
				1878 001 074	350 10	->04.1972
				1861 438 234 #	350 10	05.1972->
1000-SERIE 1580 DF,DH 2000-SERIE 2180 DH,DHA 1000-SERIE 1580 FN MA				1882 110 532 #	350 GF350	
				1882 110 542	350 GF350	
				1878 001 074	350 10	->04.1972
				1861 438 234 #	350 10	05.1972->
BS 13 L 15L		U10D		1882 325 134	380 G380	
				1880 092 432 #	310 G310	
				1861 600 033 #	310 10	
				1863 100 030	GR-3	mit Anlauftring / with thrust ring
Burglöwe K,L,S 10 126M36,T Burglöwe L 10 126M43,50 Burglöwe U,UK,US,UMK,UMW Büssing 8 RU 5 Büssing 11 RU 5HR Büssing 12 RU 5HR Büssing 4000 T,K Büssing 4500 T,U Büssing LS 5 TU Büssing LU,TU 5,10 Büssing LU,TU,LS,OLU 55				1880 092 435 #	310 G310	
				1861 600 033 #	310 10	
				1880 092 432 #	310 G310	
Burglöwe U BS 11,L09				1861 600 033 #	310 10	
				1880 092 432 #	310 G310	
Büssing Mowag SW II				1880 092 432 #	310 G310	
				1864 087 036	310 10	
				1863 100 030	GR-3	mit Anlauftring / with thrust ring











































F 90 06.86 - 12.97

16.242 F01,02,03 32.242 F09,10	01.85- 01.87-12.92	D2866F		3400 700 310	400 10	Nabenprofil / Hub Profile: 1 3/4"-10N
				3482 078 133	MFZ400	
				1862 364 133	400WGVZ	
				3151 000 034	KZISZ-5	




F 90 06.86 - 12.97

16.262 F01,02,03 30.262 F13,14 31.262 F13,14 36.262 F14 36.272 F14	01.85 - 12.92 01.89 - 01.89 - 01.88 - 12.93 01.88 - 12.93	D2865LF		3400 700 310 3482 078 133 1862 364 133 3151 000 034	400 10 MFZ400 400WGVZ KZISZ-5	Nabenprofil / Hub Profile: 1 3/4"-10N	
16.272 F01,02,03	01.90 -	D2865LF01/02/04/05		3400 700 310 3482 078 133 1862 364 133 3151 000 034	400 10 MFZ400 400WGVZ KZISZ-5	Nabenprofil / Hub Profile: 1 3/4"-10N	
16.292 F01,02,03 28.292 F09,13,14 30.292 F13,14 31.292 F13,14 32.292 F09,10,13,14 36.292 F14 36.332 F14 38.292 F17	01.85 - 12.92	D2866LF07		3400 127 601 3482 078 133 1862 364 031 3151 000 034	400 10 MFZ400 400WGVZ KZISZ-5	Nabenprofil / Hub Profile: 2"-10N Je nach Kundenwunsch mit unterschiedlicher Kupplung / Equipped with different clutch according to customer requirement	
	01.86 -			1862 157 037 ▲#	400 10 400WGVZ		
	01.87 -			3400 122 201 3482 083 032 1878 080 035 3151 000 034	430 10 MFZ430 430WGTZ KZISZ-5	Je nach Kundenwunsch mit unterschiedlicher Kupplung / Equipped with different clutch according to customer requirement	
	01.87 -						
16.302 F01,02,03 28.302 F09,13,14 30.302 F13,14 31.302 F13,14	01.90 - 12.92	D2866LF04		3400 127 601 3482 078 133 1862 364 031 3151 000 034	400 10 MFZ400 400WGVZ KZISZ-5	Nabenprofil / Hub Profile: 2"-10N	
	01.90 -						
	01.90 -						
	01.90 -						
16.322 F01,02,03,U11	01.90 -	D2865LF03/06		3400 127 601 3482 078 133 1862 364 031 3151 000 034	400 10 MFZ400 400WGVZ KZISZ-5	Nabenprofil / Hub Profile: 2"-10N	
16.332 F01,02,03 28.332 F09,13,14 30.332 F13,14 31.332 F13,14 38.332 F17	01.85 - 12.92	D2866LF08		3400 127 601 3482 078 133 1862 364 031 3151 000 034	400 10 MFZ400 400WGVZ KZISZ-5	Nabenprofil / Hub Profile: 2"-10N Je nach Kundenwunsch mit unterschiedlicher Kupplung / Equipped with different clutch according to customer requirement	
	01.86 -			1862 157 037 ▲#	400 10 400WGVZ		
	01.87 -			3400 122 201 3482 083 032 1878 080 035 3151 000 034	430 10 MFZ430 430WGTZ KZISZ-5	Je nach Kundenwunsch mit unterschiedlicher Kupplung / Equipped with different clutch according to customer requirement	
	01.87 -						
16.342 F01,02,03 28.342 F14	01.94 -	D2865LF		3400 122 301 3482 083 032 1862 441 131 3151 000 034	430 10 MFZ430 430WGTZ KZISZ-5		
01.88 -							

F 90		06.86 - 12.97					
16.362 F01,02,03,U11,13 38.362 F17 48.362 VF F15 48.362 VFA 48.362 VFAK F15	01.85 - 12.92	D2866KF, KU, LXF		3400 122 201  3482 083 032  1878 080 035  3151 000 034	430 10 MFZ430 430WGTZ KZISZ-5		
	01.89 -						
	07.89 - 02.90						
	07.89 - 02.90						
16.372 F01,02,03	01.90 -	D2866LF01/03/05		3400 127 601  3482 078 133  1862 364 031  3151 000 034	400 10 MFZ400 400WGVZ KZISZ-5	Nabenprofil / Hub Profile: 2"-10N Je nach Kundenwunsch mit unterschiedlicher Kupplung / Equipped with different clutch according to customer requirement	
					3400 122 201  3482 083 032  1878 080 035  3151 000 034	430 10 MFZ430 430WGTZ KZISZ-5	Je nach Kundenwunsch mit unterschiedlicher Kupplung / Equipped with different clutch according to customer requirement
16.402 F01,02,03 16.422 F01,02,03,U11 48.332 VF F15 48.332 VFA F15 48.332 VFAK F15	01.94 -	D2866LF, D2866LF/330, D2866LF06, D2866LF09		3400 122 201  3482 083 032  1878 080 035  3151 000 034	430 10 MFZ430 430WGTZ KZISZ-5		
	01.90 -						
	07.89 - 02.90						
	07.89 - 02.90						
17.462 F21,22 19.462 F21,22 22.462 F25,28 25.462 F25,28 32.462 F29,30	01.89 - 12.92	D2840LF		3400 121 901  3488 017 333  1862 303 031  3151 000 034	400 10 MFZ2/400X 400WGVZ KZISZ-5	für Fahrzeuge mit Zweis Scheibenkupplung / For vehicles with double disc clutch Je nach Kundenwunsch mit unterschiedlicher Kupplung / Equipped with different clutch according to customer requirement	
	01.89 - 12.92				3400 122 201  3482 083 032  1878 080 035  3151 000 034	430 10 MFZ430 430WGTZ KZISZ-5	Je nach Kundenwunsch mit unterschiedlicher Kupplung / Equipped with different clutch according to customer requirement
	01.88 -						
17.502 F21,22	01.89 -	D2840LF01/04		3400 121 901  3488 017 333  1862 303 031  3151 000 034	400 10 MFZ2/400X 400WGVZ KZISZ-5	für Fahrzeuge mit Zweis Scheibenkupplung / For vehicles with double disc clutch Je nach Kundenwunsch mit unterschiedlicher Kupplung / Equipped with different clutch according to customer requirement	
					3400 122 201  3482 083 032  1878 080 035  3151 000 034	430 10 MFZ430 430WGTZ KZISZ-5	Je nach Kundenwunsch mit unterschiedlicher Kupplung / Equipped with different clutch according to customer requirement
19.242 F,19.242 FL,19.242 FLL F01 F02 F03 19.242 FK F01 19.242 FS,19.242 FLS,19.242 FLLS F01 F02 F03	01.88 - 01.89	D2866F		3400 127 601  3482 078 133  1862 364 031  3151 000 034	400 10 MFZ400 400WGVZ KZISZ-5	F01,02,03,04 Nabenprofil / Hub Profile: 2"-10N	
	01.88 - 02.89						
	01.88 - 01.89				3400 700 310  3482 078 133  1862 364 133  3151 000 034	400 10 MFZ400 400WGVZ KZISZ-5	F01,02,03,04 Nabenprofil / Hub Profile: 1 3/4"-10N
			D2866		1882 017 131	420 GF420XN	für Nebenantrieb / For PTO
				1878 086 941	420 10 420WGTZ	für Nebenantrieb / For PTO	



F 90		06.86 - 12.97			
19.262 F, 19.262 FL, 19.262 FLL F01 F02 F03 19.262 FA F04 19.262 FAK F04 19.262 FAS F04 19.262 FK F01 19.262 FS, 19.262 FLS, 19.262 FLLS F01 F02 F03	01.88 - 02.90	D2865LF	3400 127 601 ⊗ 3482 078 133 ⊗ 1862 364 031 ⊙ 3151 000 034	400 10 MFZ400 400WGVZ KZISZ-5	F01,02,03,04 Nabenprofil / Hub Profile: 2"-10N
	02.89 - 02.90		3400 700 310 ⊗ 3482 078 133 ⊗ 1862 364 133 ⊙ 3151 000 034	400 10 MFZ400 400WGVZ KZISZ-5	F01,02,03,04 Nabenprofil / Hub Profile: 1 3/4"-10N
19.262 FAK F04 19.262 FAS F04 19.262 FK F01 19.262 FS, 19.262 FLS, 19.262 FLLS F01 F02 F03	02.89 - 02.90	D2865	1882 017 131	420 GF420XN	für Nebenantrieb / For PTO
	01.88 - 02.90		1878 086 941	420 10 420WGTZ	für Nebenantrieb / For PTO
19.272 F, 19.272 FL, 19.272 FLL F01 F02 F03 19.272 FA F04 19.272 FAK F04 19.272 FAS F04 19.272 FK F01 19.272 FS, 19.272 FLS, 19.272 FLLS F01 F02 F03	02.90 - 05.95	D2865LF01, 02, 04, 05	3400 127 601 ⊗ 3482 078 133 ⊗ 1862 364 031 ⊙ 3151 000 034	400 10 MFZ400 400WGVZ KZISZ-5	F01,02,03,04 Nabenprofil / Hub Profile: 2"-10N
	02.90 - 05.95		3400 700 310 ⊗ 3482 078 133 ⊗ 1862 364 133 ⊙ 3151 000 034	400 10 MFZ400 400WGVZ KZISZ-5	F01,02,03,04 Nabenprofil / Hub Profile: 1 3/4"-10N
19.272 FAK F04 19.272 FAS F04 19.272 FK F01 19.272 FS, 19.272 FLS, 19.272 FLLS F01 F02 F03	02.90 - 05.95	D2865	1882 017 131	420 GF420XN	für Nebenantrieb / For PTO
	02.90 - 05.95		1878 086 941	420 10 420WGTZ	für Nebenantrieb / For PTO
19.292 F, 19.292 FL, 19.292 FLL F01 F02 F03 19.292 FA F04 19.292 FAK F04 19.292 FAS F04 19.292 FK F01 19.292 FS, 19.292 FLS, 19.292 FLLS F01 F02 F03	07.86 - 02.90	D2865LF, D2866LF07	3400 127 601 ⊗ 3482 078 133 ⊗ 1862 364 031 ⊙ 3151 000 034	400 10 MFZ400 400WGVZ KZISZ-5	F01,02,03,04 Nabenprofil / Hub Profile: 2"-10N Je nach Kundenwunsch mit unterschiedlicher Kupplung / Equipped with different clutch according to customer requirement
	05.88 - 02.90		1862 157 037 ▲●#	400 10 400WGVZ	F01,02,03,04
19.292 FAK F04 19.292 FAS F04 19.292 FK F01 19.292 FS, 19.292 FLS, 19.292 FLLS F01 F02 F03	05.88 - 02.90	D2865	3400 700 310 ⊗ 3482 078 133 ⊗ 1862 364 133 ⊙ 3151 000 034	400 10 MFZ400 400WGVZ KZISZ-5	F01,02,03,04 Nabenprofil / Hub Profile: 1 3/4"-10N
	07.86 - 02.90		3400 122 201 ⊗ 3482 083 032 ⊗ 1878 080 035 ⊙ 3151 000 034	430 10 MFZ430 430WGTZ KZISZ-5	F01,02,03,04 Je nach Kundenwunsch mit unterschiedlicher Kupplung / Equipped with different clutch according to customer requirement
19.302 F01,02,03,04	01.90 - 12.92	D2865, D2866	1882 017 131	420 GF420XN	für Nebenantrieb / For PTO
		1878 086 941	420 10 420WGTZ	für Nebenantrieb / For PTO	
19.302 F01,02,03,04	01.90 - 12.92	D2866LF04	3400 127 601 ⊗ 3482 078 133 ⊗ 1862 364 031 ⊙ 3151 000 034	400 10 MFZ400 400WGVZ KZISZ-5	Nabenprofil / Hub Profile: 2"-10N
		D2866	1882 017 131	420 GF420XN	Nebenantriebs-ID / PTO ID: 130E
19.302 F01,02,03,04	01.90 - 12.92	D2866	1878 086 941	420 10 420WGTZ	Nebenantriebs-ID / PTO ID: 130E
		D2865LF03, 06	3400 127 601 ⊗ 3482 078 133 ⊗ 1862 364 031 ⊙ 3151 000 034	400 10 MFZ400 400WGVZ KZISZ-5	->07.1993 F01,02,03,04,U11 Nabenprofil / Hub Profile: 2"-10N
19.322 F, 19.322 FL, 19.322 FLL F01 F02 F03 19.322 FA F04 19.322 FAK F04 19.322 FAS F04 19.322 FK F01 19.322 FS, 19.322 FLS, 19.322 FLLS F01 F02 F03	02.90 - 06.96	D2865	3400 122 301 ⊗ 3482 083 032 ⊗ 1862 441 131 ⊙ 3151 000 034	430 10 MFZ430 430WGTZ KZISZ-5	08.1993-> F01,02,03,04,U11
	02.90 - 06.96		1882 017 131	420 GF420XN	für Nebenantrieb / For PTO
19.322 FK F01 19.322 FS, 19.322 FLS, 19.322 FLLS F01 F02 F03	02.90 - 05.95	D2865	1878 086 941	420 10 420WGTZ	für Nebenantrieb / For PTO
	02.90 - 05.95		1878 086 941	420 10 420WGTZ	für Nebenantrieb / For PTO



F 90		06.86 - 12.97				
19.332 F,19.332 FL,19.332 FLL F01 F02 F03 19.332 FA F04 19.332 FAK F04 19.332 FAS F04 19.332 FK F01 19.332 FS,19.332 FLS,19.332 FLLS F01 F02 F03	07.86 - 02.90	D2866LF08	3400 127 601 3482 078 133 1862 364 031 3151 000 034	400 10 MFZ400 400WGVZ KZISZ-5	F01,02,03,04 Nabenprofil / Hub Profile: 2"-10N Je nach Kundenwunsch mit unterschiedlicher Kupplung / Equipped with different clutch according to customer requirement	
	05.88 - 02.90		1862 157 037 ▲#	400 10 400WGVZ	F01,02,03,04	
	05.88 - 02.90		3400 122 201 3482 083 032 1878 080 035 3151 000 034	430 10 MFZ430 430WGTZ KZISZ-5	F01,02,03,04 Je nach Kundenwunsch mit unterschiedlicher Kupplung / Equipped with different clutch according to customer requirement	
	07.86 - 02.90	D2866	1882 017 131	420 GF420XN	für Nebenantrieb / For PTO	
19.342 F,19.342 FL,19.342 FLL F01 F02 F03 19.342 FA F04 19.342 FAK F04 19.342 FAS F04 19.342 FK F01 19.342 FS,19.342 FLS,19.342 FLLS F01 F02 F03	05.94 - 05.95	D2865LF	3400 122 301 3482 083 032 1862 441 131 3151 000 034	430 10 MFZ430 430WGTZ KZISZ-5	F01,02,03,04	
	05.94 - 06.96					
	05.94 - 06.96					
	05.94 - 05.95					
19.362 F,19.362 FL,19.362 FLL F01 F02 F03 19.362 FA F04 19.362 FAK F04 19.362 FAS F04 19.362 FK F01 19.362 FS,19.362 FLS,19.362 FLLS F01 F02 F03	07.86 - 02.90	D2865LF	3400 127 601 3482 078 133 1862 364 031 3151 000 034	400 10 MFZ400 400WGVZ KZISZ-5	F01,02,03,04 Nabenprofil / Hub Profile: 2"-10N	
	05.88 - 02.90		3400 700 310 3482 078 133 1862 364 133 3151 000 034	400 10 MFZ400 400WGVZ KZISZ-5	F01,02,03,04 Nabenprofil / Hub Profile: 1 3/4"-10N	
	05.88 - 02.90	D2866KF	3400 122 201 3482 083 032 1878 080 035 3151 000 034	430 10 MFZ430 430WGTZ KZISZ-5	F01,02,03,04	
	05.88 - 02.90	D2865, D2866	1882 017 131	420 GF420XN	für Nebenantrieb / For PTO	
			1878 086 941	420 10 420WGTZ	für Nebenantrieb / For PTO	
19.362 FK F01 19.362 FS,19.362 FLS,19.362 FLLS F01 F02 F03	07.86 - 02.90	D2866KF	3400 122 201 3482 083 032 1878 080 035 3151 000 034	430 10 MFZ430 430WGTZ KZISZ-5	F01,02,03,04	
	07.86 - 02.90	D2866	1882 017 131	420 GF420XN	für Nebenantrieb / For PTO	
			1878 086 941	420 10 420WGTZ	für Nebenantrieb / For PTO	



CODE



SACHS

Parameter



MAN

F 90		06.86 - 12.97				
19.372 F,19.372 FL,19.372 FLL, 249 kW F01 F02 F03 19.372 FK, 249 kW F01 19.372 FS,19.372 FLS,19.372 FLLS, 249 kW F01 F02 F03 25.372 DF, 249 kW F08 25.372 DFK, 249 kW F08 25.372 DFS F08 25.372 FVLS F07	05.90 - 04.95	D2866LXF		3400 127 601 ⊗ 3482 078 133 ⊗ 1862 364 031 ⊙ 3151 000 034	400 10 MFZ400 400WGVZ KZISZ-5	Nabenprofil / Hub Profile: 2"-10N Je nach Kundenwunsch mit unterschiedlicher Kupplung / Equipped with different clutch according to customer requirement
	05.90 - 04.95			1862 157 037 ▲#	400 10 400WGVZ	
	05.90 - 04.95			3400 122 201 ⊗ 3482 083 032 ⊗ 1878 080 035 ⊙ 3151 000 034	430 10 MFZ430 430WGTZ KZISZ-5	Je nach Kundenwunsch mit unterschiedlicher Kupplung / Equipped with different clutch according to customer requirement
	09.90 - 12.92			3400 121 901 ⊗ 3488 017 333 ⊗ 1862 303 031 ⊙ 3151 000 034	400 10 MFZ2/400X 400WGVZ KZISZ-5	für Fahrzeuge mit Zweischeibenkupplung / For vehicles with double disc clutch Je nach Kundenwunsch mit unterschiedlicher Kupplung / Equipped with different clutch according to customer requirement
	09.90 - 12.92			1882 017 131	420 GF420XN	für Nebenantrieb / For PTO
	09.90 - 12.92			1878 086 941	420 10 420WGTZ	für Nebenantrieb / For PTO
	09.90 - 10.93			3151 204 001	KZI-6	für Nebenantrieb / For PTO mit Schmierrohranschluß / With lubricating pipe coupling
	19.372 F,19.372 FL,19.372 FLL, 272 kW F01 F02 F03 19.372 FA F04 19.372 FAK F04 19.372 FAS F04 19.372 FK, 272 kW F01 19.372 FS,19.372 FLS,19.372 FLLS, 272 kW F01 F02 F03	02.90 - 05.95	D2866LF01, 03, 05		3400 127 601 ⊗ 3482 078 133 ⊗ 1862 364 031 ⊙ 3151 000 034	400 10 MFZ400 400WGVZ KZISZ-5
02.90 - 06.96				3400 122 201 ⊗ 3482 083 032 ⊗ 1878 080 035 ⊙ 3151 000 034	430 10 MFZ430 430WGTZ KZISZ-5	F01,02,03,04 Je nach Kundenwunsch mit unterschiedlicher Kupplung / Equipped with different clutch according to customer requirement
02.90 - 06.96		D2866		1882 017 131	420 GF420XN	für Nebenantrieb / For PTO
02.90 - 05.95				1878 086 941	420 10 420WGTZ	für Nebenantrieb / For PTO
02.90 - 05.95						
02.90 - 05.95						
19.402 F,19.402 FL,19.402 FLL F01 F02 F03 19.402 FA F04 19.402 FAK F04 19.402 FAS F04 19.402 FK F01 19.402 FS,19.402 FLS,19.402 FLLS F01 F02 F03	05.94 - 05.95	D2866LF		3400 122 201 ⊗ 3482 083 032 ⊗ 1878 080 035 ⊙ 3151 000 034	430 10 MFZ430 430WGTZ KZISZ-5	F01,02,03,04
	05.94 - 06.96					
	05.94 - 06.96					
	05.94 - 06.96					
	05.94 - 05.95					
19.422 F,19.422 FL,19.422 FLL F01 F02 F03 19.422 FA F04 19.422 FAK F04 19.422 FAS F04 19.422 FK F01 19.422 FS,19.422 FLS,19.422 FLLS F01 F02 F03	02.90 - 05.95	D2866LF06, 09		3400 122 201 ⊗ 3482 083 032 ⊗ 1878 080 035 ⊙ 3151 000 034	430 10 MFZ430 430WGTZ KZISZ-5	F01,02,03,04,U11
	02.90 - 06.96			1882 017 131	420 GF420XN	für Nebenantrieb / For PTO
	02.90 - 06.96	D2866		1878 086 941	420 10 420WGTZ	für Nebenantrieb / For PTO
	02.90 - 06.96			3151 204 001	KZI-6	für Nebenantrieb / For PTO mit Schmierrohranschluß / With lubricating pipe coupling
	02.90 - 05.95					
	02.90 - 05.95					



CODE



SACHS

Parameter




MAN

F 90		06.86 - 12.97					
19.432 23.372 F20 24.372 F20	01.94 - 01.88 - 07.93 -	D2866LF03		3400 122 201 ⊗ 3482 083 032 ⊗ 1878 080 035 ⊙ 3151 000 034	430 10 MFZ430 430WGTZ KZISZ-5		
19.462 F,19.462 FL F01 F02 19.462 FK F01 19.462 FS,19.462 FLS F01 F02	05.87 - 02.90	D2840LF		3400 122 201 ⊗ 3482 083 032 ⊗ 1878 080 035 ⊙ 3151 000 034	430 10 MFZ430 430WGTZ KZISZ-5	->07.1989 F01,02	
	05.87 - 02.90			3400 121 901 ⊗ 3488 017 333 ⊗ 1862 303 031 ⊙ 3151 000 034	400 10 MFZ2/400X 400WGVZ KZISZ-5	08.1989-> F01,02 für Fahrzeuge mit Zweischeibenkupplung / For vehicles with double disc clutch	
	05.87 - 02.90	D2840		1882 017 131	420 GF420XN	für Nebenantrieb / For PTO	
				1878 086 941	420 10 420WGTZ	für Nebenantrieb / For PTO	
19.502 F,19.502 FL,19.502 FLL F21 F22 F23 19.502 FS,19.502 FLS,19.502 FLLS F21 F22 F23	02.90 - 06.96	D2840LF01, 04		3400 122 201 ⊗ 3482 083 032 ⊗ 1878 080 035 ⊙ 3151 000 034	430 10 MFZ430 430WGTZ KZISZ-5	F21,22 Je nach Kundenwunsch mit unterschiedlicher Kupplung / Equipped with different clutch according to customer requirement	
	02.90 - 06.96			3400 121 901 ⊗ 3488 017 333 ⊗ 1862 303 031 ⊙ 3151 000 034	400 10 MFZ2/400X 400WGVZ KZISZ-5	F21,22 für Fahrzeuge mit Zweischeibenkupplung / For vehicles with double disc clutch Je nach Kundenwunsch mit unterschiedlicher Kupplung / Equipped with different clutch according to customer requirement	
22.242 F05,06,07,08,16 22.262 F05,06,07,08,16 22.272 F05,06,07,08,16 25.242 F05,06,07,08,16 25.262 F05,06,07,08,16	01.88 -	D2865LF, D2866LF		3400 700 310 ⊗ 3482 078 133 ⊗ 1862 364 133 ⊙ 3151 000 034	400 10 MFZ400 400WGVZ KZISZ-5	Nabenprofil / Hub Profile: 1 3/4"-10N Je nach Kundenwunsch mit unterschiedlicher Kupplung / Equipped with different clutch according to customer requirement	
	01.88 -			3400 121 901 ⊗ 3488 017 333 ⊗ 1862 303 031 ⊙ 3151 000 034	400 10 MFZ2/400X 400WGVZ KZISZ-5	für Fahrzeuge mit Zweischeibenkupplung / For vehicles with double disc clutch Je nach Kundenwunsch mit unterschiedlicher Kupplung / Equipped with different clutch according to customer requirement	
	01.90 -						
	01.88 -	01.88 -					
22.292 F05,06,07,08,16 25.292 F05,06,07,08,16	01.86 - 12.92	D2866LF07		3400 127 601 ⊗ 3482 078 133 ⊗ 1862 364 031 ⊙ 3151 000 034	400 10 MFZ400 400WGVZ KZISZ-5	Nabenprofil / Hub Profile: 2"-10N Je nach Kundenwunsch mit unterschiedlicher Kupplung / Equipped with different clutch according to customer requirement	
	01.86 - 12.92			1862 157 037 ▲#	400 10 400WGVZ		
					3400 122 201 ⊗ 3482 083 032 ⊗ 1878 080 035 ⊙ 3151 000 034	430 10 MFZ430 430WGTZ KZISZ-5	Je nach Kundenwunsch mit unterschiedlicher Kupplung / Equipped with different clutch according to customer requirement
					3400 121 901 ⊗ 3488 017 333 ⊗ 1862 303 031 ⊙ 3151 000 034	400 10 MFZ2/400X 400WGVZ KZISZ-5	für Fahrzeuge mit Zweischeibenkupplung / For vehicles with double disc clutch Je nach Kundenwunsch mit unterschiedlicher Kupplung / Equipped with different clutch according to customer requirement
22.302 F05,06,07,08,16 22.322 F05,06,07,08,16	01.90 - 12.92	D2865LF03, D2865LF06, D2866LF04		3400 127 601 ⊗ 3482 078 133 ⊗ 1862 364 031 ⊙ 3151 000 034	400 10 MFZ400 400WGVZ KZISZ-5	Nabenprofil / Hub Profile: 2"-10N Je nach Kundenwunsch mit unterschiedlicher Kupplung / Equipped with different clutch according to customer requirement	
	01.89 -			3400 121 901 ⊗ 3488 017 333 ⊗ 1862 303 031 ⊙ 3151 000 034	400 10 MFZ2/400X 400WGVZ KZISZ-5	für Fahrzeuge mit Zweischeibenkupplung / For vehicles with double disc clutch Je nach Kundenwunsch mit unterschiedlicher Kupplung / Equipped with different clutch according to customer requirement	




MAN

F 90		06.86 - 12.97				
22.332 F05,06,07,08,16 22.372 F05,06,07,08,16 25.332 F05,06,07,08,16	01.86 -	D2866LF01, D2866LF03, D2866LF05, D2866LF08		3400 127 601 ☉ 3482 078 133 ☉ 1862 364 031 ◊ 3151 000 034	400 10 MFZ400 400WGVZ KZISZ-5	Nabenprofil / Hub Profile: 2"-10N Je nach Kundenwunsch mit unterschiedlicher Kupplung / Equipped with different clutch according to customer requirement
	01.89 -			1862 157 037 ▲#	400 10 400WGVZ	
	01.86 -			3400 122 201 ☉ 3482 083 032 ☉ 1878 080 035 ◊ 3151 000 034	430 10 MFZ430 430WGTZ KZISZ-5	Je nach Kundenwunsch mit unterschiedlicher Kupplung / Equipped with different clutch according to customer requirement
				3400 121 901 ☉ 3488 017 333 ☉ 1862 303 031 ◊ 3151 000 034	400 10 MFZ2/400X 400WGVZ KZISZ-5	für Fahrzeuge mit Zweischeibenkupplung / For vehicles with double disc clutch Je nach Kundenwunsch mit unterschiedlicher Kupplung / Equipped with different clutch according to customer requirement
22.362 F05,06,07,08,16 25.362 F05,06,07,08,16	01.86 - 12.92	D2866KF, KU, LXF		3400 122 201 ☉ 3482 083 032 ☉ 1878 080 035 ◊ 3151 000 034	430 10 MFZ430 430WGTZ KZISZ-5	Je nach Kundenwunsch mit unterschiedlicher Kupplung / Equipped with different clutch according to customer requirement
	01.86 -			3400 121 901 ☉ 3488 017 333 ☉ 1862 303 031 ◊ 3151 000 034	400 10 MFZ2/400X 400WGVZ KZISZ-5	für Fahrzeuge mit Zweischeibenkupplung / For vehicles with double disc clutch Je nach Kundenwunsch mit unterschiedlicher Kupplung / Equipped with different clutch according to customer requirement
22.422 F05,06,07,08,16	01.89 -	D2866LF06, 09		3400 122 201 ☉ 3482 083 032 ☉ 1878 080 035 ◊ 3151 000 034	430 10 MFZ430 430WGTZ KZISZ-5	Je nach Kundenwunsch mit unterschiedlicher Kupplung / Equipped with different clutch according to customer requirement
				3400 121 901 ☉ 3488 017 333 ☉ 1862 303 031 ◊ 3151 000 034	400 10 MFZ2/400X 400WGVZ KZISZ-5	für Fahrzeuge mit Zweischeibenkupplung / For vehicles with double disc clutch Je nach Kundenwunsch mit unterschiedlicher Kupplung / Equipped with different clutch according to customer requirement
22.502 F25,28,36 32.502 F29,30	01.90 -	D2840LF01, 04		3400 122 201 ☉ 3482 083 032 ☉ 1878 080 035 ◊ 3151 000 034	430 10 MFZ430 430WGTZ KZISZ-5	Je nach Kundenwunsch mit unterschiedlicher Kupplung / Equipped with different clutch according to customer requirement
	01.90 -			3400 121 901 ☉ 3488 017 333 ☉ 1862 303 031 ◊ 3151 000 034	400 10 MFZ2/400X 400WGVZ KZISZ-5	für Fahrzeuge mit Zweischeibenkupplung / For vehicles with double disc clutch Je nach Kundenwunsch mit unterschiedlicher Kupplung / Equipped with different clutch according to customer requirement
23.272 F20 23.322 F20		D2865LF02, D2865LF03, D2865LF04, D2865LF05		3400 127 601 ☉ 3482 078 133 ☉ 1862 364 031 ◊ 3151 000 034	400 10 MFZ400 400WGVZ KZISZ-5	01.1992 - 06.1993 Nabenprofil / Hub Profile: 2"-10N
				3400 122 301 ☉ 3482 083 032 ☉ 1862 441 131 ◊ 3151 000 034	430 10 MFZ430 430WGTZ KZISZ-5	07.1993->
23.342 F20 24.342 F20	01.94 -	D2865LF21		3400 122 301 ☉ 3482 083 032 ☉ 1862 441 131 ◊ 3151 000 034	430 10 MFZ430 430WGTZ KZISZ-5	
	01.94 -					
23.372 F20 24.372 F20	- 06.93	D2866LF03		3400 127 601 ☉ 3482 078 133 ☉ 1862 364 031 ◊ 3151 000 034	400 10 MFZ400 400WGVZ KZISZ-5	Nabenprofil / Hub Profile: 2"-10N
	01.92 - 06.93					
23.422 F20 27.422 F09,10 28.422 F09,13,14 30.422 F13,14 31.422 F13,14 38.422 F17	01.92 -	D2866LF06, 09		3400 122 201 ☉ 3482 083 032 ☉ 1878 080 035 ◊ 3151 000 034	430 10 MFZ430 430WGTZ KZISZ-5	
	01.90 -					
	01.90 -					
	01.90 -					
	01.89 -					



F 90		06.86 - 12.97				
24.242 DF F08 24.242 DFK F08 24.242 DFS F08 24.242 FNL,24.242 FNLL,24.242 FVL F05 F06 F07	01.88 - 07.89	D2866F	3400 127 601 3482 078 133 1862 364 031 3151 000 034	400 10 MFZ400 400WGVZ KZISZ-5	F05,06,07,08,16 Nabenprofil / Hub Profile: 2"-10N Je nach Kundenwunsch mit unterschiedlicher Kupplung / Equipped with different clutch according to customer requirement	
	01.88 - 07.89		3400 700 310 3482 078 133 1862 364 133 3151 000 034		400 10 MFZ400 400WGVZ KZISZ-5	F05,06,07,08,16 Nabenprofil / Hub Profile: 1 3/4"-10N
	01.88 - 02.90		3400 121 901 3488 017 333 1862 303 031 3151 000 034		400 10 MFZ2/400X 400WGVZ KZISZ-5	F05,06,07,08,16 für Fahrzeuge mit Zweischeibenkupplung / For vehicles with double disc clutch Je nach Kundenwunsch mit unterschiedlicher Kupplung / Equipped with different clutch according to customer requirement
24.262 DF F08 24.262 DFK F08 24.262 DFS,24.262 DFLS F08 F16 24.262 FNL,24.262 FNLL,24.262 FVL F05 F06 F07	01.88 - 02.90	D2865LF	3400 127 601 3482 078 133 1862 364 031 3151 000 034	400 10 MFZ400 400WGVZ KZISZ-5	F05,06,07,08,16 Nabenprofil / Hub Profile: 2"-10N Je nach Kundenwunsch mit unterschiedlicher Kupplung / Equipped with different clutch according to customer requirement	
	01.88 - 02.90		3400 700 310 3482 078 133 1862 364 133 3151 000 034		400 10 MFZ400 400WGVZ KZISZ-5	F05,06,07,08,16 Nabenprofil / Hub Profile: 1 3/4"-10N
	01.88 - 02.90		3400 121 901 3488 017 333 1862 303 031 3151 000 034		400 10 MFZ2/400X 400WGVZ KZISZ-5	F05,06,07,08,16 für Fahrzeuge mit Zweischeibenkupplung / For vehicles with double disc clutch Je nach Kundenwunsch mit unterschiedlicher Kupplung / Equipped with different clutch according to customer requirement
24.272 DF F08 24.272 DFK F08 24.272 DFS,24.272 DFLS F08 F16 24.272 FNL,24.272 FNLL,24.272 FVL F05 F06 F07 F18 F19 24.272 FNLS,24.272 FVLS F05 F07 F18	02.90 - 12.90	D2865LF01, 02, 04, 05	3400 127 601 3482 078 133 1862 364 031 3151 000 034	400 10 MFZ400 400WGVZ KZISZ-5	F05,06,07,08,16 Nabenprofil / Hub Profile: 2"-10N Je nach Kundenwunsch mit unterschiedlicher Kupplung / Equipped with different clutch according to customer requirement	
	02.90 - 04.95		3400 700 310 3482 078 133 1862 364 133 3151 000 034		400 10 MFZ400 400WGVZ KZISZ-5	F05,06,07,08,16 Nabenprofil / Hub Profile: 1 3/4"-10N
	02.90 - 05.95		3400 121 901 3488 017 333 1862 303 031 3151 000 034		400 10 MFZ2/400X 400WGVZ KZISZ-5	F05,06,07,08,16 für Fahrzeuge mit Zweischeibenkupplung / For vehicles with double disc clutch Je nach Kundenwunsch mit unterschiedlicher Kupplung / Equipped with different clutch according to customer requirement
	02.90 - 05.95	D2865	1882 017 131	420 GF420XN	07.1990-> für Nebenantrieb / For PTO	
			1878 086 941	420 10 420WGTZ	07.1990-> für Nebenantrieb / For PTO	
			3151 204 001	KZI-6	07.1990-> für Nebenantrieb / For PTO mit Schmierrohranschluß / With lubricating pipe coupling	
24.292 DF F08 24.292 DFK F08 24.292 DFS,24.292 DFLS F08 F16 24.292 FNL,24.292 FNLL,24.292 FVL F05 F06 F07 24.292 FNLS,24.292 FVLS F05 F07	04.87 - 02.90	D2866LF07	3400 127 601 3482 078 133 1862 364 031 3151 000 034	400 10 MFZ400 400WGVZ KZISZ-5	F05,06,07,08,16 Nabenprofil / Hub Profile: 2"-10N Je nach Kundenwunsch mit unterschiedlicher Kupplung / Equipped with different clutch according to customer requirement	
	04.87 - 02.90		1862 157 037 ▲#		400 10 400WGVZ	F05,06,07,08,16
	10.86 - 02.90		3400 122 201 3482 083 032 1878 080 035 3151 000 034		430 10 MFZ430 430WGTZ KZISZ-5	F05,06,07,08,16 Je nach Kundenwunsch mit unterschiedlicher Kupplung / Equipped with different clutch according to customer requirement
	10.86 - 02.90		3400 121 901 3488 017 333 1862 303 031 3151 000 034		400 10 MFZ2/400X 400WGVZ KZISZ-5	F05,06,07,08,16 für Fahrzeuge mit Zweischeibenkupplung / For vehicles with double disc clutch Je nach Kundenwunsch mit unterschiedlicher Kupplung / Equipped with different clutch according to customer requirement



F 90		06.86 - 12.97				
24.302 DF F08 24.302 DFK F08 24.302 DFS,24.302 DFLS F08 F16 24.302 FNL,24.302 FNLL,24.302 FVL F05 F06 F07	05.90 - 12.90	D2866LF04	3400 127 601 ☉ 3482 078 133 ☉ 1862 364 031 ◉ 3151 000 034	400 10 MFZ400 400WGVZ KZISZ-5	Nabenprofil / Hub Profile: 2"-10N	
	05.90 - 12.90		3400 121 901 ☉ 3488 017 333 ☉ 1862 303 031 ◉ 3151 000 034	400 10 MFZ2/400X 400WGVZ KZISZ-5	F05,06,07,08,16 für Fahrzeuge mit Zweischeibenkupplung / For vehicles with double disc clutch Je nach Kundenwunsch mit unterschiedlicher Kupplung / Equipped with different clutch according to customer requirement	
	05.90 - 04.95					
	05.90 - 10.90		D2866	1882 017 131	420 GF420XN	07.1990-> für Nebenantrieb / For PTO
				1878 086 941	420 10 420WGTZ	07.1990-> für Nebenantrieb / For PTO
			3151 204 001	KZI-6	07.1990-> für Nebenantrieb / For PTO mit Schmierrohranschluß / With lubricating pipe coupling	
24.322 F20		D2865LF03	3400 127 601 ☉ 3482 078 133 ☉ 1862 364 031 ◉ 3151 000 034	400 10 MFZ400 400WGVZ KZISZ-5	01.1992 - 06.1993 Nabenprofil / Hub Profile: 2"-10N Je nach Kundenwunsch mit unterschiedlicher Kupplung / Equipped with different clutch according to customer requirement	
			3400 121 901 ☉ 3488 017 333 ☉ 1862 303 031 ◉ 3151 000 034	400 10 MFZ2/400X 400WGVZ KZISZ-5	01.1992 - 06.1993 für Fahrzeuge mit Zweischeibenkupplung / For vehicles with double disc clutch Je nach Kundenwunsch mit unterschiedlicher Kupplung / Equipped with different clutch according to customer requirement	
			D2865LF03, 06	3400 122 301 ☉ 3482 083 032 ☉ 1862 441 131 ◉ 3151 000 034	430 10 MFZ430 430WGTZ KZISZ-5	07.1993->
24.322 DF F08 24.322 DFK F08 24.322 DFS,24.322 DFLS F08 F16 24.322 FNL,24.322 FNLL,24.322 FVL F05 F06 F07 F18 F19 24.322 FNLS,24.322 FVLS F05 F07 F18	02.90 - 12.90	D2865LF03, 06	3400 127 601 ☉ 3482 078 133 ☉ 1862 364 031 ◉ 3151 000 034	400 10 MFZ400 400WGVZ KZISZ-5	F05,06,07,08,16 Nabenprofil / Hub Profile: 2"-10N Je nach Kundenwunsch mit unterschiedlicher Kupplung / Equipped with different clutch according to customer requirement	
	02.90 - 12.90		3400 121 901 ☉ 3488 017 333 ☉ 1862 303 031 ◉ 3151 000 034	400 10 MFZ2/400X 400WGVZ KZISZ-5	F05,06,07,08,16 für Fahrzeuge mit Zweischeibenkupplung / For vehicles with double disc clutch Je nach Kundenwunsch mit unterschiedlicher Kupplung / Equipped with different clutch according to customer requirement	
	02.90 - 12.90					
	02.90 - 05.95		D2865	1882 017 131	420 GF420XN	07.1990-> für Nebenantrieb / For PTO
	02.90 - 05.95			1878 086 941	420 10 420WGTZ	07.1990-> für Nebenantrieb / For PTO
				3151 204 001	KZI-6	07.1990-> für Nebenantrieb / For PTO mit Schmierrohranschluß / With lubricating pipe coupling
24.332 DF F08 24.332 DFK F08 24.332 DFS,24.332 DFLS F08 F16 24.332 FNL,24.332 FNLL,24.332 FVL F05 F06 F07 24.332 FNLS,24.332 FVLS F05 F07	04.87 - 02.90	D2866LF08	3400 127 601 ☉ 3482 078 133 ☉ 1862 364 031 ◉ 3151 000 034	400 10 MFZ400 400WGVZ KZISZ-5	F05,06,07,08,16 Nabenprofil / Hub Profile: 2"-10N Je nach Kundenwunsch mit unterschiedlicher Kupplung / Equipped with different clutch according to customer requirement	
	04.87 - 02.90		1862 157 037 ▲#	400 10 400WGVZ	F05,06,07,08,16	
	04.87 - 02.90		3400 122 201 ☉ 3482 083 032 ☉ 1878 080 035 ◉ 3151 000 034	430 10 MFZ430 430WGTZ KZISZ-5	F05,06,07,08,16 Je nach Kundenwunsch mit unterschiedlicher Kupplung / Equipped with different clutch according to customer requirement	
	10.86 - 02.90		3400 121 901 ☉ 3488 017 333 ☉ 1862 303 031 ◉ 3151 000 034	400 10 MFZ2/400X 400WGVZ KZISZ-5	F05,06,07,08,16 für Fahrzeuge mit Zweischeibenkupplung / For vehicles with double disc clutch Je nach Kundenwunsch mit unterschiedlicher Kupplung / Equipped with different clutch according to customer requirement	
	10.86 - 02.90					



CODE



Parameter




MAN

F 90		06.86 - 12.97					
24.342 FNL,24.342 FNLL F18 F19	05.94 - 05.95	D2865LF09		3400 122 301 ⊗ 3482 083 032 ⊗ 1862 441 131 ⊙ 3151 000 034	430 10 MFZ430 430WGTZ KZISZ-5		
				3400 121 901 ⊗ 3488 017 333 ⊗ 1862 303 031 ⊙ 3151 000 034	400 10 MFZ2/400X 400WGVZ KZISZ-5	für Fahrzeuge mit Zweischeibenkupplung / For vehicles with double disc clutch	
24.362 DF F08 24.362 DFK F08 24.362 DFS,24.362 DFLS F08 F16 24.362 FNL,24.362 FNLL,24.362 FVL F05 F06 F07 24.362 FNLS,24.362 FVLS F05 F07	04.87 - 02.90	D2866KF, KU, LXF		3400 122 201 ⊗ 3482 083 032 ⊗ 1878 080 035 ⊙ 3151 000 034	430 10 MFZ430 430WGTZ KZISZ-5	F05,06,07,08 Je nach Kundenwunsch mit unterschiedlicher Kupplung / Equipped with different clutch according to customer requirement	
				3400 121 901 ⊗ 3488 017 333 ⊗ 1862 303 031 ⊙ 3151 000 034	400 10 MFZ2/400X 400WGVZ KZISZ-5	F05,06,07,08 für Fahrzeuge mit Zweischeibenkupplung / For vehicles with double disc clutch Je nach Kundenwunsch mit unterschiedlicher Kupplung / Equipped with different clutch according to customer requirement	
	10.86 - 02.90	D2866		1882 017 131	420 GF420XN	für Nebenantrieb / For PTO	
				1878 086 941	420 10 420WGTZ	für Nebenantrieb / For PTO	
				3151 204 001	KZI-6	für Nebenantrieb / For PTO mit Schmierrohranschluß / With lubricating pipe coupling	
	24.372 DF, 249 kW F08 24.372 DFS F08 24.372 DFK, 249 kW F08 24.372 FVL F07 24.372 FVLS F07	05.90 - 12.90	D2866LXF		3400 127 601 ⊗ 3482 078 133 ⊗ 1862 364 031 ⊙ 3151 000 034	400 10 MFZ400 400WGVZ KZISZ-5	Nabenprofil / Hub Profile: 2"-10N Je nach Kundenwunsch mit unterschiedlicher Kupplung / Equipped with different clutch according to customer requirement
05.90 - 12.90				1862 157 037 ▲#	400 10 400WGVZ		
05.90 - 12.90				3400 122 201 ⊗ 3482 083 032 ⊗ 1878 080 035 ⊙ 3151 000 034	430 10 MFZ430 430WGTZ KZISZ-5	Je nach Kundenwunsch mit unterschiedlicher Kupplung / Equipped with different clutch according to customer requirement	
05.90 - 12.90				3400 121 901 ⊗ 3488 017 333 ⊗ 1862 303 031 ⊙ 3151 000 034	400 10 MFZ2/400X 400WGVZ KZISZ-5	für Fahrzeuge mit Zweischeibenkupplung / For vehicles with double disc clutch Je nach Kundenwunsch mit unterschiedlicher Kupplung / Equipped with different clutch according to customer requirement	
05.90 - 12.90					1882 017 131	420 GF420XN	07.1990-> für Nebenantrieb / For PTO
					1878 086 941	420 10 420WGTZ	07.1990-> für Nebenantrieb / For PTO
					3151 204 001	KZI-6	07.1990-> für Nebenantrieb / For PTO mit Schmierrohranschluß / With lubricating pipe coupling
24.372 DF, 272 kW F08 F16 24.372 DFS,24.372 DFLS F08 F16		02.90 - 12.90	D2866LF01, 03, 05		3400 127 601 ⊗ 3482 078 133 ⊗ 1862 364 031 ⊙ 3151 000 034	400 10 MFZ400 400WGVZ KZISZ-5	F05,06,07,08,16 Nabenprofil / Hub Profile: 2"-10N Je nach Kundenwunsch mit unterschiedlicher Kupplung / Equipped with different clutch according to customer requirement
	02.90 - 04.95			3400 122 201 ⊗ 3482 083 032 ⊗ 1878 080 035 ⊙ 3151 000 034	430 10 MFZ430 430WGTZ KZISZ-5	F05,06,07,08,16 Je nach Kundenwunsch mit unterschiedlicher Kupplung / Equipped with different clutch according to customer requirement	
				3400 121 901 ⊗ 3488 017 333 ⊗ 1862 303 031 ⊙ 3151 000 034	400 10 MFZ2/400X 400WGVZ KZISZ-5	F05,06,07,08,16 für Fahrzeuge mit Zweischeibenkupplung / For vehicles with double disc clutch Je nach Kundenwunsch mit unterschiedlicher Kupplung / Equipped with different clutch according to customer requirement	
	02.90 - 04.95	D2866		1882 017 131	420 GF420XN	07.1990-> für Nebenantrieb / For PTO	
				1878 086 941	420 10 420WGTZ	07.1990-> für Nebenantrieb / For PTO	
				3151 204 001	KZI-6	07.1990-> für Nebenantrieb / For PTO mit Schmierrohranschluß / With lubricating pipe coupling	



F 90 06.86 - 12.97

24.372 DFK, 272 kW F08	02.90 - 12.90	D2865LF03, D2865LF05, D2865LF06, D2865LF09, D2866LF/290, D2866LF03, D2866LF04, D2866LF05, D2866LF06, D2866LF09, D2866LF15, D2866LF16, D2866LFZ/330, D2866LXF		3400 127 601 ⊗ 3482 078 133 ⊙ 1862 364 031 ⦿ 3151 000 034	400 10 MFZ400 400WGVZ KZISZ-5	Nabenprofil / Hub Profile: 2"-10N Je nach Kundenwunsch mit unterschiedlicher Kupplung / Equipped with different clutch according to customer requirement
24.372 FNL, 24.372 FNLL, 24.372 FVL F05 F06 F07 F18 F19	02.90 - 05.95			3400 122 201 ⊗ 3482 083 032 ⊙ 1878 080 035 ⦿ 3151 000 034	430 10 MFZ430 430WGTZ KZISZ-5	Je nach Kundenwunsch mit unterschiedlicher Kupplung / Equipped with different clutch according to customer requirement
24.372 FNLS, 24.372 FVLS F05 F07 F18	02.90 - 05.95			3400 121 901 ⊗ 3488 017 333 ⊙ 1862 303 031 ⦿ 3151 000 034	400 10 MFZ2/400X 400WGVZ KZISZ-5	für Fahrzeuge mit Zweis Scheibenkupplung / For vehicles with double disc clutch
24.402 FNL, 24.402 FNLL F18 F19	05.94 - 05.95			3400 700 327 ⊗ 3482 114 031 ⊙ 1878 080 035 ⦿ 3151 263 031	430 10 GMFZ430N 430WGTZ KZIZ-6	Nebenantriebs-ID / PTO ID: NMV-221
26.342 DF, 26.342 DFL F08 F16	05.94 - 06.96					
26.342 DFK, 26.342 DFLK F08 F16	05.94 - 06.96					
26.342 DFS F08	04.94 - 06.96					
26.402 DF, 26.402 DFL F08 F16	05.94 - 06.96					
26.402 DFK, 26.402 DFLK F08 F16	05.94 - 06.96					
26.402 DFS F08	05.94 - 12.95					
26.402 FNL, 26.402 FNLL, 26.402 FVL F07 F18 F19	05.94 - 06.96					
26.402 FNLS, 26.402 FVLS F07 F18	05.94 - 06.96					
32.292 VF F13	03.88 - 02.90					
32.292 VFK F13	03.88 - 02.90					
32.342 VFK F13	05.94 - 06.96					
32.372 VF, 249 kW F13	02.90 - 06.96					
32.372 VFK, 249 kW F13	05.90 - 04.95					
32.402 VFK F13	05.94 - 06.96					
33.272 DF F09	10.92 - 04.95					
33.272 DFA F10	10.92 - 04.95					
33.272 FVL F07	10.92 - 04.95					
33.322 DF F09	09.91 - 06.96					
33.322 FVL F07	09.91 - 06.96					
33.342 DF F09	05.94 - 06.96					
33.342 DFA F10	05.94 - 06.96					
33.372 DFK F09	01.91 - 06.96					
33.372 DFS F09	09.91 - 06.96					
33.402 DF F09	05.94 - 06.96					
33.402 DFA F10	05.94 - 06.96					
33.402 DFAK F10	05.94 - 06.96					



F 90		06.86 - 12.97						
24.422 DF F08 24.422 DFK F08 24.422 DFS,24.422 DFLS F08 F16 24.422 FNL,24.422 FNLL,24.422 FVL F05 F06 F07 F18 F19	02.90 - 12.90	D2866LF06, 09	3400 122 201 3482 083 032 1878 080 035 3151 000 034	430 10 MFZ430 430WGTZ KZISZ-5	F05,06,07,08,16 Je nach Kundenwunsch mit unterschiedlicher Kupplung / Equipped with different clutch according to customer requirement			
	02.90 - 12.90					D2866	3400 121 901 3488 017 333 1862 303 031 3151 000 034	400 10 MFZ2/400X 400WGVZ KZISZ-5
	02.90 - 12.90	1882 017 131 GF420XN	07.1990-> für Nebenantrieb / For PTO					
	02.90 - 05.95	1878 086 941 420WGTZ	07.1990-> für Nebenantrieb / For PTO					
		3151 204 001 KZI-6	07.1990-> für Nebenantrieb / For PTO mit Schmierrohranschluß / With lubricating pipe coupling					
	24.462 DF F28 24.462 DFS F28 24.462 FNL F25	02.89 - 02.90	D2840LF/460	3400 122 201 3482 083 032 1878 080 035 3151 000 034	430 10 MFZ430 430WGTZ KZISZ-5	F25,28 Je nach Kundenwunsch mit unterschiedlicher Kupplung / Equipped with different clutch according to customer requirement		
02.89 - 02.90		3400 121 901 3488 017 333 1862 303 031 3151 000 034					400 10 MFZ2/400X 400WGVZ KZISZ-5	F25,28 für Fahrzeuge mit Zweischeibenkupplung / For vehicles with double disc clutch Je nach Kundenwunsch mit unterschiedlicher Kupplung / Equipped with different clutch according to customer requirement
04.89 - 02.90								
24.462 FVLS F07	05.87 - 07.87	D2865LF01, 02, 04, 05	3400 127 601 3482 078 133 1862 364 031 3151 000 034	400 10 MFZ400 400WGVZ KZISZ-5	F05,06,07,08,16 Nabenprofil / Hub Profile: 2"-10N Je nach Kundenwunsch mit unterschiedlicher Kupplung / Equipped with different clutch according to customer requirement			
						3400 700 301 #⊕ 3483 022 031 1862 349 031	400 10 MFZ400X 400GVZ	F05,06,07,08,16
						3400 121 901 3488 017 333 1862 303 031 3151 000 034	400 10 MFZ2/400X 400WGVZ KZISZ-5	F05,06,07,08,16 für Fahrzeuge mit Zweischeibenkupplung / For vehicles with double disc clutch Je nach Kundenwunsch mit unterschiedlicher Kupplung / Equipped with different clutch according to customer requirement
24.502 DF F28 24.502 DFK F28 24.502 DFS F28 24.502 FNL F25 25.502 DF F28 25.502 DFS F28 25.502 FNL F25	02.90 - 12.90	D2840LF01, 04	3400 122 201 3482 083 032 1878 080 035 3151 000 034	430 10 MFZ430 430WGTZ KZISZ-5	F25,28,36 Je nach Kundenwunsch mit unterschiedlicher Kupplung / Equipped with different clutch according to customer requirement			
	02.90 - 12.90					3400 121 901 3488 017 333 1862 303 031 3151 000 034	400 10 MFZ2/400X 400WGVZ KZISZ-5	F25,28,36 für Fahrzeuge mit Zweischeibenkupplung / For vehicles with double disc clutch Je nach Kundenwunsch mit unterschiedlicher Kupplung / Equipped with different clutch according to customer requirement
	02.90 - 12.90							
	02.90 - 12.90							
	02.90 - 12.90							
	09.90 - 12.92							
	09.90 - 12.92							
09.90 - 12.92								



CODE




Parameter



MAN

F 90		06.86 - 12.97			
25.272 DF F08	09.90 - 12.92	D2865LF01, 02, 04, 05	3400 127 601 ☉ 3482 078 133 ☉ 1862 364 031 ◊ 3151 000 034	400 10 MFZ400 400WGVZ KZISZ-5	F05,06,07,08,16 Nabenprofil / Hub Profile: 2"-10N Je nach Kundenwunsch mit unterschiedlicher Kupplung / Equipped with different clutch according to customer requirement
			3400 700 310 ☉ 3482 078 133 ☉ 1862 364 133 ◊ 3151 000 034	400 10 MFZ400 400WGVZ KZISZ-5	F05,06,07,08,16 Nabenprofil / Hub Profile: 1 3/4"-10N
			3400 121 901 ☉ 3488 017 333 ☉ 1862 303 031 ◊ 3151 000 034	400 10 MFZ2/400X 400WGVZ KZISZ-5	F05,06,07,08,16 für Fahrzeuge mit Zweischeibenkupplung / For vehicles with double disc clutch Je nach Kundenwunsch mit unterschiedlicher Kupplung / Equipped with different clutch according to customer requirement
	D2865	1882 017 131	420 GF420XN	für Nebenantrieb / For PTO	
		1878 086 941	420 10 420WGTZ	für Nebenantrieb / For PTO	
		3151 204 001	KZI-6	für Nebenantrieb / For PTO mit Schmierrohranschluß / With lubricating pipe coupling	
25.272 DFK F08 25.272 DFS,25.272 DFLS F08 F16 25.272 FNL,25.272 FNLL,25.272 FVL F05 F06 F07	09.90 - 12.92	D2865LF01, 02, 04, 05	3400 127 601 ☉ 3482 078 133 ☉ 1862 364 031 ◊ 3151 000 034	400 10 MFZ400 400WGVZ KZISZ-5	F05,06,07,08,16 Nabenprofil / Hub Profile: 2"-10N Je nach Kundenwunsch mit unterschiedlicher Kupplung / Equipped with different clutch according to customer requirement
	09.90 - 12.92		3400 700 310 ☉ 3482 078 133 ☉ 1862 364 133 ◊ 3151 000 034	400 10 MFZ400 400WGVZ KZISZ-5	F05,06,07,08,16 Nabenprofil / Hub Profile: 1 3/4"-10N
	09.90 - 10.93		3400 121 901 ☉ 3488 017 333 ☉ 1862 303 031 ◊ 3151 000 034	400 10 MFZ2/400X 400WGVZ KZISZ-5	F05,06,07,08,16 für Fahrzeuge mit Zweischeibenkupplung / For vehicles with double disc clutch Je nach Kundenwunsch mit unterschiedlicher Kupplung / Equipped with different clutch according to customer requirement
	D2865	1882 017 131	420 GF420XN	für Nebenantrieb / For PTO	
		1878 086 941	420 10 420WGTZ	für Nebenantrieb / For PTO	
		3151 204 001	KZI-6	für Nebenantrieb / For PTO mit Schmierrohranschluß / With lubricating pipe coupling	
25.302 DF F08 25.302 DFK F08 25.302 DFS,25.302 DFLS F08 F16 25.302 FNL,25.302 FNLL F05 F06 25.302 FNLS,25.302 FVLS F05 F07	09.90 - 12.91	D2866LF04	3400 127 601 ☉ 3482 078 133 ☉ 1862 364 031 ◊ 3151 000 034	400 10 MFZ400 400WGVZ KZISZ-5	F05,06,07,08,16 Nabenprofil / Hub Profile: 2"-10N Je nach Kundenwunsch mit unterschiedlicher Kupplung / Equipped with different clutch according to customer requirement
	09.90 - 12.91		3400 121 901 ☉ 3488 017 333 ☉ 1862 303 031 ◊ 3151 000 034	400 10 MFZ2/400X 400WGVZ KZISZ-5	F05,06,07,08,16 für Fahrzeuge mit Zweischeibenkupplung / For vehicles with double disc clutch Je nach Kundenwunsch mit unterschiedlicher Kupplung / Equipped with different clutch according to customer requirement
	09.90 - 12.91		1882 017 131	420 GF420XN	für Nebenantrieb / For PTO
	D2866	1878 086 941	420 10 420WGTZ	für Nebenantrieb / For PTO	
		3151 204 001	KZI-6	für Nebenantrieb / For PTO mit Schmierrohranschluß / With lubricating pipe coupling	



F 90 06.86 - 12.97

25.322 DF F08 25.322 DFK F08 25.322 DFS,25.322 DFLS F08 F16 25.322 FNL,25.322 FNLL F05 F06 25.322 FNLS,25.322 FVLS F05 F07	09.90 - 12.92	D2865LF03, 06		3400 127 601 3482 078 133 1862 364 031 3151 000 034	400 10 MFZ400 400WGVZ KZISZ-5	F05,06,07,08,16 Nabenprofil / Hub Profile: 2"-10N Je nach Kundenwunsch mit unterschiedlicher Kupplung / Equipped with different clutch according to customer requirement
	09.90 - 12.92			D2865		3400 121 901 3488 017 333 1862 303 031 3151 000 034
	09.90 - 12.92	1882 017 131	420 GF420XN			für Nebenantrieb / For PTO
	09.90 - 12.92	1878 086 941	420 10 420WGTZ			für Nebenantrieb / For PTO
	09.90 - 12.92	3151 204 001	KZI-6			für Nebenantrieb / For PTO mit Schmierrohranschluß / With lubricating pipe coupling
	25.372 DF, 272 kW F08 25.372 DFK, 272 kW F08 25.372 DFS,25.372 DFLS F08 F16 25.372 FNL,25.372 FNLL F05 F06 25.372 FNLS,25.372 FVLS F05 F07	09.90 - 12.92	D2866LF01, 03, 05		3400 127 601 3482 078 133 1862 364 031 3151 000 034	400 10 MFZ400 400WGVZ KZISZ-5
09.90 - 12.92		D2866				3400 122 201 3482 083 032 1878 080 035 3151 000 034
09.90 - 12.92			3400 121 901 3488 017 333 1862 303 031 3151 000 034	400 10 MFZ2/400X 400WGVZ KZISZ-5		F05,06,07,08,16 für Fahrzeuge mit Zweischeibenkupplung / For vehicles with double disc clutch Je nach Kundenwunsch mit unterschiedlicher Kupplung / Equipped with different clutch according to customer requirement
09.90 - 10.93			1882 017 131	420 GF420XN		für Nebenantrieb / For PTO
			1878 086 941	420 10 420WGTZ		für Nebenantrieb / For PTO
		3151 204 001	KZI-6	für Nebenantrieb / For PTO mit Schmierrohranschluß / With lubricating pipe coupling		
25.422 DF F08 25.422 DFK F08 25.422 DFS,25.422 DFLS F08 F16 25.422 FNL,25.422 FNLL F05 F06 25.422 FNLS,25.422 FVLS F05 F07	09.90 - 12.92	D2866LF06, 09		3400 122 201 3482 083 032 1878 080 035 3151 000 034	430 10 MFZ430 430WGTZ KZISZ-5	F05,06,07,08,16 Je nach Kundenwunsch mit unterschiedlicher Kupplung / Equipped with different clutch according to customer requirement
	09.90 - 12.92			D2866		3400 121 901 3488 017 333 1862 303 031 3151 000 034
	09.90 - 12.92	1882 017 131	420 GF420XN			für Nebenantrieb / For PTO
	09.90 - 12.92	1878 086 941	420 10 420WGTZ			für Nebenantrieb / For PTO
	09.90 - 12.92	3151 204 001	KZI-6			für Nebenantrieb / For PTO mit Schmierrohranschluß / With lubricating pipe coupling
	26.242 26.332 26.362	07.90 - 07.90 - 07.90 -	D2866		1882 017 131	420 GF420XN
		1878 086 941			420 10 420WGTZ	Nebenantriebs-ID / PTO ID: 130E



F 90		06.86 - 12.97				
26.242 DF F09 26.242 DFK F09 26.242 DFS F09	01.88 - 07.89	D2866F		3400 127 601 ⊗ 3482 078 133 ⊗ 1862 364 031 ⊙ 3151 000 034	400 10 MFZ400 400WGVZ KZISZ-5	F05-10,16 Nabenprofil / Hub Profile: 2"-10N Je nach Kundenwunsch mit unterschiedlicher Kupplung / Equipped with different clutch according to customer requirement
	01.88 - 07.89			3400 700 310 ⊗ 3482 078 133 ⊗ 1862 364 133 ⊙ 3151 000 034	400 10 MFZ400 400WGVZ KZISZ-5	F05-10,16 Nabenprofil / Hub Profile: 1 3/4"-10N
	01.88 - 07.89			3400 121 901 ⊗ 3488 017 333 ⊗ 1862 303 031 ⊙ 3151 000 034	400 10 MFZ2/400X 400WGVZ KZISZ-5	F05-10,16 für Fahrzeuge mit Zweischeibenkupplung / For vehicles with double disc clutch Je nach Kundenwunsch mit unterschiedlicher Kupplung / Equipped with different clutch according to customer requirement
			D2866F/240		3483 023 003 ⊕	445 GMFZ445W
				1878 051 801	445 24 445GTZC	für Fahrzeuge mit Wandlerschaltkupplung / For vehicles with converter and clutch unit
26.242 DFAK F10	02.89 - 07.89	D2866F		3400 127 601 ⊗ 3482 078 133 ⊗ 1862 364 031 ⊙ 3151 000 034	400 10 MFZ400 400WGVZ KZISZ-5	F05-10,16 Nabenprofil / Hub Profile: 2"-10N Je nach Kundenwunsch mit unterschiedlicher Kupplung / Equipped with different clutch according to customer requirement
				3400 700 310 ⊗ 3482 078 133 ⊗ 1862 364 133 ⊙ 3151 000 034	400 10 MFZ400 400WGVZ KZISZ-5	F05-10,16 Nabenprofil / Hub Profile: 1 3/4"-10N
				3400 121 901 ⊗ 3488 017 333 ⊗ 1862 303 031 ⊙ 3151 000 034	400 10 MFZ2/400X 400WGVZ KZISZ-5	F05-10,16 für Fahrzeuge mit Zweischeibenkupplung / For vehicles with double disc clutch Je nach Kundenwunsch mit unterschiedlicher Kupplung / Equipped with different clutch according to customer requirement
				D2866F/240		3483 023 001 ⊕
				1878 051 801	445 24 445GTZC	für Fahrzeuge mit Wandlerschaltkupplung / For vehicles with converter and clutch unit
26.256 26.280		D2566MF		1882 304 234	420 GF420N	Nebenantriebs-ID / PTO ID: 110
				1861 526 046	420 10 420GSZ	Nebenantriebs-ID / PTO ID: 110
26.262 DF F09 26.262 DFK F09 26.262 DFS F09	01.88 - 02.90	D2865LF		3400 127 601 ⊗ 3482 078 133 ⊗ 1862 364 031 ⊙ 3151 000 034	400 10 MFZ400 400WGVZ KZISZ-5	F05-10,16 Nabenprofil / Hub Profile: 2"-10N Je nach Kundenwunsch mit unterschiedlicher Kupplung / Equipped with different clutch according to customer requirement
	01.88 - 02.90			3400 700 310 ⊗ 3482 078 133 ⊗ 1862 364 133 ⊙ 3151 000 034	400 10 MFZ400 400WGVZ KZISZ-5	F05-10,16 Nabenprofil / Hub Profile: 1 3/4"-10N
	01.88 - 02.90			3400 121 901 ⊗ 3488 017 333 ⊗ 1862 303 031 ⊙ 3151 000 034	400 10 MFZ2/400X 400WGVZ KZISZ-5	F05-10,16 für Fahrzeuge mit Zweischeibenkupplung / For vehicles with double disc clutch Je nach Kundenwunsch mit unterschiedlicher Kupplung / Equipped with different clutch according to customer requirement
		D2865		1882 017 131	420 GF420XN	F05-10,16 Nebenantriebs-ID / PTO ID: 130E
				1878 086 941	420 10 420WGTZ	F05-10,16 Nebenantriebs-ID / PTO ID: 130E
				3151 204 001	KZI-6	F05-10,16 mit Schmierrohranschluß / With lubricating pipe coupling Nebenantriebs-ID / PTO ID: 130E
		D2865LF/260		3483 023 003 ⊕	445 GMFZ445W	für Fahrzeuge mit Wandlerschaltkupplung / For vehicles with converter and clutch unit
				1878 051 801	445 24 445GTZC	für Fahrzeuge mit Wandlerschaltkupplung / For vehicles with converter and clutch unit



CODE




SACHS

Parameter



MAN

F 90		06.86 - 12.97				
26.262 DFA F10 26.262 DFAS F10 26.262 DFAK F10	02.89 - 02.90	D2865LF	3400 127 601 3482 078 133 1862 364 031 3151 000 034	400 10 MFZ400 400WGVZ KZISZ-5	F05-10,16 Nabenprofil / Hub Profile: 2"-10N Je nach Kundenwunsch mit unterschiedlicher Kupplung / Equipped with different clutch according to customer requirement	
	02.89 - 02.90		3400 700 310 3482 078 133 1862 364 133 3151 000 034	400 10 MFZ400 400WGVZ KZISZ-5	F05-10,16 Nabenprofil / Hub Profile: 1 3/4"-10N	
	02.89 - 02.90		3400 121 901 3488 017 333 1862 303 031 3151 000 034	400 10 MFZ2/400X 400WGVZ KZISZ-5	F05-10,16 für Fahrzeuge mit Zweischeibenkupplung / For vehicles with double disc clutch Je nach Kundenwunsch mit unterschiedlicher Kupplung / Equipped with different clutch according to customer requirement	
		D2865	1882 017 131	420 GF420XN	F05-10,16 Nebenantriebs-ID / PTO ID: 130E	
			1878 086 941	420 10 420WGTZ	F05-10,16 Nebenantriebs-ID / PTO ID: 130E	
			3151 204 001	KZI-6	F05-10,16 mit Schmierrohranschluß / With lubricating pipe coupling Nebenantriebs-ID / PTO ID: 130E	
		D2865LF/260	3483 023 001 ⊕	445 GMFZ445W	für Fahrzeuge mit Wandlerschaltkupplung / For vehicles with converter and clutch unit	
			1878 051 801	445 24 445GTZC	für Fahrzeuge mit Wandlerschaltkupplung / For vehicles with converter and clutch unit	
	26.272 DF F08 F09 26.272 DFK F08 F09 26.272 DFS,26.272 DFLS F08 F09 F16	02.90 - 06.96	D2865LF01, 02, 04, 05	3400 121 901 3488 017 333 1862 303 031 3151 000 034	400 10 MFZ2/400X 400WGVZ KZISZ-5	F05-10,16,18 für Fahrzeuge mit Zweischeibenkupplung / For vehicles with double disc clutch Je nach Kundenwunsch mit unterschiedlicher Kupplung / Equipped with different clutch according to customer requirement
		02.90 - 06.96		3400 127 601 3482 078 133 1862 364 031 3151 000 034	400 10 MFZ400 400WGVZ KZISZ-5	F05-10,16,18,19 Nabenprofil / Hub Profile: 2"-10N Je nach Kundenwunsch mit unterschiedlicher Kupplung / Equipped with different clutch according to customer requirement
02.90 - 06.96			3400 700 310 3482 078 133 1862 364 133 3151 000 034	400 10 MFZ400 400WGVZ KZISZ-5	F05-10,16,18,19 Nabenprofil / Hub Profile: 1 3/4"-10N	
		D2865	1882 017 131	420 GF420XN	für Nebenantrieb / For PTO	
			1878 086 941	420 10 420WGTZ	für Nebenantrieb / For PTO	
			3151 204 001	KZI-6	für Nebenantrieb / For PTO mit Schmierrohranschluß / With lubricating pipe coupling	
		D2865LF02, D2865LF05	3483 023 003 ⊕	445 GMFZ445W	F09 für Fahrzeuge mit Wandlerschaltkupplung / For vehicles with converter and clutch unit	
			1878 051 801	445 24 445GTZC	F09 für Fahrzeuge mit Wandlerschaltkupplung / For vehicles with converter and clutch unit	



F 90		06.86 - 12.97				
26.272 DFA F10 26.272 DFAK F10 26.272 DFAS F10	02.90 - 12.92	D2865LF01, 02, 04, 05	3400 121 901 3488 017 333 1862 303 031 3151 000 034	400 10 MFZ2/400X 400WGVZ KZISZ-5	F05-10,16,18 für Fahrzeuge mit Zweischeibenkupplung / For vehicles with double disc clutch Je nach Kundenwunsch mit unterschiedlicher Kupplung / Equipped with different clutch according to customer requirement	
	02.90 - 12.92		3400 127 601 3482 078 133 1862 364 031 3151 000 034	400 10 MFZ400 400WGVZ KZISZ-5	F05-10,16,18,19 Nabenprofil / Hub Profile: 2"-10N Je nach Kundenwunsch mit unterschiedlicher Kupplung / Equipped with different clutch according to customer requirement	
	02.90 - 12.92		3400 700 310 3482 078 133 1862 364 133 3151 000 034	400 10 MFZ400 400WGVZ KZISZ-5	F05-10,16,18,19 Nabenprofil / Hub Profile: 1 3/4"-10N	
		D2865	1882 017 131	420 GF420XN	für Nebenantrieb / For PTO	
			1878 086 941	420 10 420WGTZ	für Nebenantrieb / For PTO	
			3151 204 001	KZI-6	für Nebenantrieb / For PTO mit Schmierrohranschluß / With lubricating pipe coupling	
		D2865LF02, D2865LF05	3483 023 001 ⊕	445 GMFZ445W	für Fahrzeuge mit Wandlerschaltkupplung / For vehicles with converter and clutch unit	
			1878 051 801	445 24 445GTZC	für Fahrzeuge mit Wandlerschaltkupplung / For vehicles with converter and clutch unit	
	26.272 FNL,26.272 FNLL F18 F19 26.272 FNLS,26.272 FVLS F07 F18	03.91 - 05.95	D2865LF01, 02, 04, 05	3400 121 901 3488 017 333 1862 303 031 3151 000 034	400 10 MFZ2/400X 400WGVZ KZISZ-5	F05-10,16,18 für Fahrzeuge mit Zweischeibenkupplung / For vehicles with double disc clutch Je nach Kundenwunsch mit unterschiedlicher Kupplung / Equipped with different clutch according to customer requirement
		09.90 - 12.95		3400 127 601 3482 078 133 1862 364 031 3151 000 034	400 10 MFZ400 400WGVZ KZISZ-5	F05-10,16,18,19 Nabenprofil / Hub Profile: 2"-10N Je nach Kundenwunsch mit unterschiedlicher Kupplung / Equipped with different clutch according to customer requirement
		3400 700 310 3482 078 133 1862 364 133 3151 000 034		400 10 MFZ400 400WGVZ KZISZ-5	F05-10,16,18,19 Nabenprofil / Hub Profile: 1 3/4"-10N	
		D2865	1882 017 131	420 GF420XN	für Nebenantrieb / For PTO	
			1878 086 941	420 10 420WGTZ	für Nebenantrieb / For PTO	
			3151 204 001	KZI-6	für Nebenantrieb / For PTO mit Schmierrohranschluß / With lubricating pipe coupling	
26.292 F19		01.90 -	D2866LF07	3400 127 601 3482 078 133 1862 364 031 3151 000 034	400 10 MFZ400 400WGVZ KZISZ-5	Nabenprofil / Hub Profile: 2"-10N
				1862 157 037 ▲#	400 10 400WGVZ	
			D2866	1882 017 131	420 GF420XN	Nebenantriebs-ID / PTO ID: 130E
				1878 086 941	420 10 420WGTZ	Nebenantriebs-ID / PTO ID: 130E



CODE



SACHS

Parameter



MAN

F 90		06.86 - 12.97				
26.292 DF F09 26.292 DFK F09 26.292 DFS F09	09.87 - 02.90	D2866LF07	3400 127 601 ⊗ 3482 078 133 ⊗ 1862 364 031 ⊙ 3151 000 034	400 10 MFZ400 400WGVZ KZISZ-5	F05-10,16 Nabenprofil / Hub Profile: 2"-10N Je nach Kundenwunsch mit unterschiedlicher Kupplung / Equipped with different clutch according to customer requirement	
	09.87 - 02.90		1862 157 037 ▲#	400 10 400WGVZ	F05-10,16	
	09.87 - 02.90		3400 122 201 ⊗ 3482 083 032 ⊗ 1878 080 035 ⊙ 3151 000 034	430 10 MFZ430 430WGTZ KZISZ-5	F05-10,16 Je nach Kundenwunsch mit unterschiedlicher Kupplung / Equipped with different clutch according to customer requirement	
			3400 121 901 ⊗ 3488 017 333 ⊗ 1862 303 031 ⊙ 3151 000 034	400 10 MFZ2/400X 400WGVZ KZISZ-5	F05-10,16 für Fahrzeuge mit Zweischeibenkupplung / For vehicles with double disc clutch Je nach Kundenwunsch mit unterschiedlicher Kupplung / Equipped with different clutch according to customer requirement	
		D2866LF/290	3483 023 003 ⊕	445 GMFZ445W	für Fahrzeuge mit Wandlerschaltkupplung / For vehicles with converter and clutch unit	
			1878 051 801	445 24 445GTZC	für Fahrzeuge mit Wandlerschaltkupplung / For vehicles with converter and clutch unit	
		D2866	1882 017 131	420 GF420XN	Nebenantriebs-ID / PTO ID: 130E	
			1878 086 941	420 10 420WGTZ	Nebenantriebs-ID / PTO ID: 130E	
	26.292 DFA F10 26.292 DFAS F10	05.88 - 02.90	D2866LF07	3400 127 601 ⊗ 3482 078 133 ⊗ 1862 364 031 ⊙ 3151 000 034	400 10 MFZ400 400WGVZ KZISZ-5	F05-10,16 Nabenprofil / Hub Profile: 2"-10N Je nach Kundenwunsch mit unterschiedlicher Kupplung / Equipped with different clutch according to customer requirement
		05.88 - 02.90		1862 157 037 ▲#	400 10 400WGVZ	F05-10,16
			3400 122 201 ⊗ 3482 083 032 ⊗ 1878 080 035 ⊙ 3151 000 034	430 10 MFZ430 430WGTZ KZISZ-5	F05-10,16 Je nach Kundenwunsch mit unterschiedlicher Kupplung / Equipped with different clutch according to customer requirement	
			3400 121 901 ⊗ 3488 017 333 ⊗ 1862 303 031 ⊙ 3151 000 034	400 10 MFZ2/400X 400WGVZ KZISZ-5	F05-10,16 für Fahrzeuge mit Zweischeibenkupplung / For vehicles with double disc clutch Je nach Kundenwunsch mit unterschiedlicher Kupplung / Equipped with different clutch according to customer requirement	
		D2866LF/290	3483 023 001 ⊕	445 GMFZ445W	für Fahrzeuge mit Wandlerschaltkupplung / For vehicles with converter and clutch unit	
			1878 051 801	445 24 445GTZC	für Fahrzeuge mit Wandlerschaltkupplung / For vehicles with converter and clutch unit	
		D2866	1882 017 131	420 GF420XN	Nebenantriebs-ID / PTO ID: 130E	
			1878 086 941	420 10 420WGTZ	Nebenantriebs-ID / PTO ID: 130E	



CODE



SACHS

Parameter



MAN

F 90		06.86 - 12.97			
26.292 DFAK F10	05.88 - 02.90	D2865LF01, 02, 04, 05	3400 127 601 ⊗ 3482 078 133 ⊗ 1862 364 031 ⊙ 3151 000 034	400 10 MFZ400 400WGVZ KZISZ-5	F05,06,07,08,16 Nabenprofil / Hub Profile: 2"-10N Je nach Kundenwunsch mit unterschiedlicher Kupplung / Equipped with different clutch according to customer requirement
			3400 700 310 ⊗ 3482 078 133 ⊗ 1862 364 133 ⊙ 3151 000 034	400 10 MFZ400 400WGVZ KZISZ-5	F05,06,07,08,16 Nabenprofil / Hub Profile: 1 3/4"-10N
			3400 121 901 ⊗ 3488 017 333 ⊗ 1862 303 031 ⊙ 3151 000 034	400 10 MFZ2/400X 400WGVZ KZISZ-5	F05,06,07,08,16 für Fahrzeuge mit Zweischeibenkupplung / For vehicles with double disc clutch Je nach Kundenwunsch mit unterschiedlicher Kupplung / Equipped with different clutch according to customer requirement
	D2866LF07		1862 157 037 ▲#	400 10 400WGVZ	F05-10,16
			3400 122 201 ⊗ 3482 083 032 ⊗ 1878 080 035 ⊙ 3151 000 034	430 10 MFZ430 430WGTZ KZISZ-5	F05-10,16 Je nach Kundenwunsch mit unterschiedlicher Kupplung / Equipped with different clutch according to customer requirement
	D2865		1882 017 131	420 GF420XN	für Nebenantrieb / For PTO
			1878 086 941	420 10 420WGTZ	für Nebenantrieb / For PTO
			3151 204 001	KZI-6	für Nebenantrieb / For PTO mit Schmierrohranschluß / With lubricating pipe coupling
	D2866LF/290		3483 023 001 ⊕	445 GMFZ445W	für Fahrzeuge mit Wandlerschaltkupplung / For vehicles with converter and clutch unit
			1878 051 801	445 24 445GTZC	für Fahrzeuge mit Wandlerschaltkupplung / For vehicles with converter and clutch unit
26.302 DF F09 26.302 DFS F09	05.90 - 12.91	D2866LF04	3400 127 601 ⊗ 3482 078 133 ⊗ 1862 364 031 ⊙ 3151 000 034	400 10 MFZ400 400WGVZ KZISZ-5	F05-10,16,18,19 Nabenprofil / Hub Profile: 2"-10N Je nach Kundenwunsch mit unterschiedlicher Kupplung / Equipped with different clutch according to customer requirement
	05.90 - 12.91		3400 121 901 ⊗ 3488 017 333 ⊗ 1862 303 031 ⊙ 3151 000 034	400 10 MFZ2/400X 400WGVZ KZISZ-5	F05-10,16,18,19 für Fahrzeuge mit Zweischeibenkupplung / For vehicles with double disc clutch Je nach Kundenwunsch mit unterschiedlicher Kupplung / Equipped with different clutch according to customer requirement
			3483 023 003 ⊕	445 GMFZ445W	für Fahrzeuge mit Wandlerschaltkupplung / For vehicles with converter and clutch unit
			1878 051 801	445 24 445GTZC	für Fahrzeuge mit Wandlerschaltkupplung / For vehicles with converter and clutch unit
	D2865LF01, 02, 04, 05		3400 700 310 ⊗ 3482 078 133 ⊗ 1862 364 133 ⊙ 3151 000 034	400 10 MFZ400 400WGVZ KZISZ-5	F05,06,07,08,16 Nabenprofil / Hub Profile: 1 3/4"-10N
			D2866	1882 017 131	420 GF420XN
	1878 086 941	420 10 420WGTZ		für Nebenantrieb / For PTO	
	3151 204 001	KZI-6		für Nebenantrieb / For PTO mit Schmierrohranschluß / With lubricating pipe coupling	



CODE



SACHS

Parameter



MAN

F 90		06.86 - 12.97				
26.302 DFA F10 26.302 DFAK F10 26.302 DFAS F10	05.90 - 12.91	D2866LF04	3400 127 601 ⊗ 3482 078 133 ⊗ 1862 364 031 ⊙ 3151 000 034	400 10 MFZ400 400WGVZ KZISZ-5	F05-10,16,18,19 Nabenprofil / Hub Profile: 2"-10N Je nach Kundenwunsch mit unterschiedlicher Kupplung / Equipped with different clutch according to customer requirement	
	05.90 - 12.91		3400 121 901 ⊗ 3488 017 333 ⊗ 1862 303 031 ⊙ 3151 000 034	400 10 MFZ2/400X 400WGVZ KZISZ-5	F05-10,16,18,19 für Fahrzeuge mit Zweischeibenkupplung / For vehicles with double disc clutch Je nach Kundenwunsch mit unterschiedlicher Kupplung / Equipped with different clutch according to customer requirement	
	05.90 - 12.91		3483 023 001 ⊕	445 GMFZ445W	für Fahrzeuge mit Wandlerschaltkupplung / For vehicles with converter and clutch unit	
				1878 051 801	445 24 445GTZC	für Fahrzeuge mit Wandlerschaltkupplung / For vehicles with converter and clutch unit
			D2866	1882 017 131	420 GF420XN	für Nebenantrieb / For PTO
			1878 086 941	420 10 420WGTZ	für Nebenantrieb / For PTO	
26.302 DFK F09	05.90 - 12.91	D2866LF04	3400 127 601 ⊗ 3482 078 133 ⊗ 1862 364 031 ⊙ 3151 000 034	400 10 MFZ400 400WGVZ KZISZ-5	F05-10,16,18,19 Nabenprofil / Hub Profile: 2"-10N Je nach Kundenwunsch mit unterschiedlicher Kupplung / Equipped with different clutch according to customer requirement	
			3400 121 901 ⊗ 3488 017 333 ⊗ 1862 303 031 ⊙ 3151 000 034	400 10 MFZ2/400X 400WGVZ KZISZ-5	F05-10,16,18,19 für Fahrzeuge mit Zweischeibenkupplung / For vehicles with double disc clutch Je nach Kundenwunsch mit unterschiedlicher Kupplung / Equipped with different clutch according to customer requirement	
				3483 023 003 ⊕	445 GMFZ445W	für Fahrzeuge mit Wandlerschaltkupplung / For vehicles with converter and clutch unit
				1878 051 801	445 24 445GTZC	für Fahrzeuge mit Wandlerschaltkupplung / For vehicles with converter and clutch unit
			D2866	1882 017 131	420 GF420XN	für Nebenantrieb / For PTO
			1878 086 941	420 10 420WGTZ	für Nebenantrieb / For PTO	
26.302 FNL,26.302 FNLL F18 F19 26.302 FNLS,26.302 FVLS F07 F18	03.91 - 12.91	D2866LF04	3400 127 601 ⊗ 3482 078 133 ⊗ 1862 364 031 ⊙ 3151 000 034	400 10 MFZ400 400WGVZ KZISZ-5	F05-10,16,18,19 Nabenprofil / Hub Profile: 2"-10N Je nach Kundenwunsch mit unterschiedlicher Kupplung / Equipped with different clutch according to customer requirement	
	09.90 - 12.91		3400 121 901 ⊗ 3488 017 333 ⊗ 1862 303 031 ⊙ 3151 000 034	400 10 MFZ2/400X 400WGVZ KZISZ-5	F05-10,16,18,19 für Fahrzeuge mit Zweischeibenkupplung / For vehicles with double disc clutch Je nach Kundenwunsch mit unterschiedlicher Kupplung / Equipped with different clutch according to customer requirement	
			D2866	1882 017 131	420 GF420XN	für Nebenantrieb / For PTO
				1878 086 941	420 10 420WGTZ	für Nebenantrieb / For PTO



F 90		06.86 - 12.97				
26.322 DF F08 F09 26.322 DFS,26.322 DFLS F08 F09 F16	02.90 - 06.96	D2865LF03, 06	3400 127 601 ☉ 3482 078 133 ☉ 1862 364 031 ◊ 3151 000 034	400 10 MFZ400 400WGVZ KZISZ-5	F05-10,16,18,19 Nabenprofil / Hub Profile: 2"-10N Je nach Kundenwunsch mit unterschiedlicher Kupplung / Equipped with different clutch according to customer requirement	
	02.90 - 06.96	D2865	3400 121 901 ☉ 3488 017 333 ☉ 1862 303 031 ◊ 3151 000 034	400 10 MFZ2/400X 400WGVZ KZISZ-5	F05-10,16,18,19 für Fahrzeuge mit Zweischeibenkupplung / For vehicles with double disc clutch Je nach Kundenwunsch mit unterschiedlicher Kupplung / Equipped with different clutch according to customer requirement	
			1882 017 131	420 GF420XN	07.1990-> für Nebenantrieb / For PTO	
	02.90 - 06.96	D2865LF03, D2865LF06	1878 086 941	420 10 420WGTZ	07.1990-> für Nebenantrieb / For PTO	
			3483 023 003 ☉	445 GMFZ445W	F09 für Fahrzeuge mit Wandlerschaltkupplung / For vehicles with converter and clutch unit	
	1878 051 801	445 24 445GTZC	F09 für Fahrzeuge mit Wandlerschaltkupplung / For vehicles with converter and clutch unit			
26.322 DFA F10 26.322 DFAK F10 26.322 DFAS F10	02.90 - 12.92	D2865LF03, 06	3400 127 601 ☉ 3482 078 133 ☉ 1862 364 031 ◊ 3151 000 034	400 10 MFZ400 400WGVZ KZISZ-5	F05-10,16,18,19 Nabenprofil / Hub Profile: 2"-10N Je nach Kundenwunsch mit unterschiedlicher Kupplung / Equipped with different clutch according to customer requirement	
	02.90 - 12.92	D2865	3400 121 901 ☉ 3488 017 333 ☉ 1862 303 031 ◊ 3151 000 034	400 10 MFZ2/400X 400WGVZ KZISZ-5	F05-10,16,18,19 für Fahrzeuge mit Zweischeibenkupplung / For vehicles with double disc clutch Je nach Kundenwunsch mit unterschiedlicher Kupplung / Equipped with different clutch according to customer requirement	
			1882 017 131	420 GF420XN	07.1990-> für Nebenantrieb / For PTO	
	02.90 - 12.92	D2865LF03, D2865LF06	1878 086 941	420 10 420WGTZ	07.1990-> für Nebenantrieb / For PTO	
			3483 023 001 ☉	445 GMFZ445W	für Fahrzeuge mit Wandlerschaltkupplung / For vehicles with converter and clutch unit	
	1878 051 801	445 24 445GTZC	für Fahrzeuge mit Wandlerschaltkupplung / For vehicles with converter and clutch unit			
26.322 DFK F08 F09 26.322 FNL,26.322 FNLL F18 F19 26.322 FNLS,26.322 FVLS F07 F18	02.92 - 06.96	D2865LF03, 06	3400 127 601 ☉ 3482 078 133 ☉ 1862 364 031 ◊ 3151 000 034	400 10 MFZ400 400WGVZ KZISZ-5	F05-10,16,18,19 Nabenprofil / Hub Profile: 2"-10N Je nach Kundenwunsch mit unterschiedlicher Kupplung / Equipped with different clutch according to customer requirement	
	03.91 - 05.95	D2865	3400 121 901 ☉ 3488 017 333 ☉ 1862 303 031 ◊ 3151 000 034	400 10 MFZ2/400X 400WGVZ KZISZ-5	F05-10,16,18,19 für Fahrzeuge mit Zweischeibenkupplung / For vehicles with double disc clutch Je nach Kundenwunsch mit unterschiedlicher Kupplung / Equipped with different clutch according to customer requirement	
			1882 017 131	420 GF420XN	für Nebenantrieb / For PTO	
	09.90 - 12.95	D2865	1878 086 941	420 10 420WGTZ	für Nebenantrieb / For PTO	
			3483 023 001 ☉	445 GMFZ445W	für Fahrzeuge mit Wandlerschaltkupplung / For vehicles with converter and clutch unit	
	1878 051 801	445 24 445GTZC	für Fahrzeuge mit Wandlerschaltkupplung / For vehicles with converter and clutch unit			
26.332 F19 48.292 VF F15 48.292 VFA F15 48.292 VFAK F15	01.91 -	D2866LF/290, D2866LF08	3400 127 601 ☉ 3482 078 133 ☉ 1862 364 031 ◊ 3151 000 034	400 10 MFZ400 400WGVZ KZISZ-5	Nabenprofil / Hub Profile: 2"-10N	
	07.89 - 02.90	D2866LF08	1862 157 037 ▲#	400 10 400WGVZ		
	07.89 - 02.90					
	07.89 - 02.90					



CODE




SACHS

Parameter



MAN

F 90		06.86 - 12.97				
26.332 DF F09 26.332 DFK F09 26.332 DFS F09	09.87 - 02.90	D2866LF08	3400 127 601 ⊗ 3482 078 133 ⊗ 1862 364 031 ⊙ 3151 000 034	400 10 MFZ400 400WGVZ KZISZ-5	F05-10,16 Nabenprofil / Hub Profile: 2"-10N Je nach Kundenwunsch mit unterschiedlicher Kupplung / Equipped with different clutch according to customer requirement	
	09.87 - 02.90		1862 157 037 ▲#	400 10 400WGVZ	F05-10,16	
	09.87 - 02.90		3400 122 201 ⊗ 3482 083 032 ⊗ 1878 080 035 ⊙ 3151 000 034	430 10 MFZ430 430WGTZ KZISZ-5	F05-10,16 Je nach Kundenwunsch mit unterschiedlicher Kupplung / Equipped with different clutch according to customer requirement	
				3400 121 901 ⊗ 3488 017 333 ⊗ 1862 303 031 ⊙ 3151 000 034	400 10 MFZ2/400X 400WGVZ KZISZ-5	F05-10,16 für Fahrzeuge mit Zweischeibenkupplung / For vehicles with double disc clutch Je nach Kundenwunsch mit unterschiedlicher Kupplung / Equipped with different clutch according to customer requirement
			D2866LF/330	3483 023 003 ⊕	445 GMFZ445W	für Fahrzeuge mit Wandlerschaltkupplung / For vehicles with converter and clutch unit
			1878 051 801	445 24 445GTZC	für Fahrzeuge mit Wandlerschaltkupplung / For vehicles with converter and clutch unit	
26.332 DFAS F10 26.332 DFAK F10 26.332 DFA F10	05.88 - 02.90	D2866LF08	3400 127 601 ⊗ 3482 078 133 ⊗ 1862 364 031 ⊙ 3151 000 034	400 10 MFZ400 400WGVZ KZISZ-5	F05-10,16 Nabenprofil / Hub Profile: 2"-10N Je nach Kundenwunsch mit unterschiedlicher Kupplung / Equipped with different clutch according to customer requirement	
	05.88 - 02.90		1862 157 037 ▲#	400 10 400WGVZ	F05-10,16	
	05.88 - 02.90		3400 122 201 ⊗ 3482 083 032 ⊗ 1878 080 035 ⊙ 3151 000 034	430 10 MFZ430 430WGTZ KZISZ-5	F05-10,16 Je nach Kundenwunsch mit unterschiedlicher Kupplung / Equipped with different clutch according to customer requirement	
				3400 121 901 ⊗ 3488 017 333 ⊗ 1862 303 031 ⊙ 3151 000 034	400 10 MFZ2/400X 400WGVZ KZISZ-5	F05-10,16 für Fahrzeuge mit Zweischeibenkupplung / For vehicles with double disc clutch Je nach Kundenwunsch mit unterschiedlicher Kupplung / Equipped with different clutch according to customer requirement
			D2866LF/330	3483 023 001 ⊕	445 GMFZ445W	für Fahrzeuge mit Wandlerschaltkupplung / For vehicles with converter and clutch unit
			1878 051 801	445 24 445GTZC	für Fahrzeuge mit Wandlerschaltkupplung / For vehicles with converter and clutch unit	
26.362 DF, 26.362 DFL F09 F16	09.87 - 02.90	D2866KF, KU, LXF	3400 122 201 ⊗ 3482 083 032 ⊗ 1878 080 035 ⊙ 3151 000 034	430 10 MFZ430 430WGTZ KZISZ-5	F05-10,16 Je nach Kundenwunsch mit unterschiedlicher Kupplung / Equipped with different clutch according to customer requirement	
			3400 121 901 ⊗ 3488 017 333 ⊗ 1862 303 031 ⊙ 3151 000 034	400 10 MFZ2/400X 400WGVZ KZISZ-5	F05-10,16 für Fahrzeuge mit Zweischeibenkupplung / For vehicles with double disc clutch Je nach Kundenwunsch mit unterschiedlicher Kupplung / Equipped with different clutch according to customer requirement	
		D2866KF, D2866LXF	3483 023 003 ⊕	445 GMFZ445W	F09 für Fahrzeuge mit Wandlerschaltkupplung / For vehicles with converter and clutch unit	
			1878 051 801	445 24 445GTZC	F09 für Fahrzeuge mit Wandlerschaltkupplung / For vehicles with converter and clutch unit	
26.362 DFA F10 26.362 DFAK F10 26.362 DFAS F10	05.88 - 02.90	D2866KF, KU, LXF	3400 122 201 ⊗ 3482 083 032 ⊗ 1878 080 035 ⊙ 3151 000 034	430 10 MFZ430 430WGTZ KZISZ-5	F05-10,16 Je nach Kundenwunsch mit unterschiedlicher Kupplung / Equipped with different clutch according to customer requirement	
	05.88 - 02.90			3400 121 901 ⊗ 3488 017 333 ⊗ 1862 303 031 ⊙ 3151 000 034	400 10 MFZ2/400X 400WGVZ KZISZ-5	F05-10,16 für Fahrzeuge mit Zweischeibenkupplung / For vehicles with double disc clutch Je nach Kundenwunsch mit unterschiedlicher Kupplung / Equipped with different clutch according to customer requirement
	05.88 - 02.90	D2866LXF	3483 023 001 ⊕	445 GMFZ445W	für Fahrzeuge mit Wandlerschaltkupplung / For vehicles with converter and clutch unit	
			1878 051 801	445 24 445GTZC	für Fahrzeuge mit Wandlerschaltkupplung / For vehicles with converter and clutch unit	



F 90		06.86 - 12.97				
26.362 DFK F09 26.362 DFS F09	09.87 - 02.90	D2866KF, KU, LXF	3400 122 201 3482 083 032 1878 080 035 3151 000 034	430 10 MFZ430 430WGTZ KZISZ-5	F05-10,16 Je nach Kundenwunsch mit unterschiedlicher Kupplung / Equipped with different clutch according to customer requirement	
	09.87 - 02.90		3400 121 901 3488 017 333 1862 303 031 3151 000 034	400 10 MFZ2/400X 400WGVZ KZISZ-5	F05-10,16 für Fahrzeuge mit Zweischeibenkupplung / For vehicles with double disc clutch Je nach Kundenwunsch mit unterschiedlicher Kupplung / Equipped with different clutch according to customer requirement	
		D2866KF, D2866LXF	3483 023 003 ⊕	445 GMFZ445W	für Fahrzeuge mit Wandlerschaltkupplung / For vehicles with converter and clutch unit	
			1878 051 801	445 24 445GTZC	für Fahrzeuge mit Wandlerschaltkupplung / For vehicles with converter and clutch unit	
26.372 DF,26.372 DFL F08 F09 F16 26.372 DFS F08 F09	02.90 - 06.96	D2866LF01, 03, 05	3400 127 601 3482 078 133 1862 364 031 3151 000 034	400 10 MFZ400 400WGVZ KZISZ-5	F05-10,16,18,19 Nabenprofil / Hub Profile: 2"-10N Je nach Kundenwunsch mit unterschiedlicher Kupplung / Equipped with different clutch according to customer requirement	
	02.90 - 06.96		3400 122 201 3482 083 032 1878 080 035 3151 000 034	430 10 MFZ430 430WGTZ KZISZ-5	F05-10,16,18,19 Je nach Kundenwunsch mit unterschiedlicher Kupplung / Equipped with different clutch according to customer requirement	
			3400 121 901 3488 017 333 1862 303 031 3151 000 034	400 10 MFZ2/400X 400WGVZ KZISZ-5	F05-10,16,18,19 für Fahrzeuge mit Zweischeibenkupplung / For vehicles with double disc clutch Je nach Kundenwunsch mit unterschiedlicher Kupplung / Equipped with different clutch according to customer requirement	
		D2866	1882 017 131	420 GF420XN	F05-10,16,18,19 Nebenantriebs-ID / PTO ID: 130E	
			1878 086 941	420 10 420WGTZ	F05-10,16,18,19 Nebenantriebs-ID / PTO ID: 130E	
			3151 204 001	KZI-6	F05-10,16,18,19 mit Schmierrohranschluß / With lubricating pipe coupling Nebenantriebs-ID / PTO ID: 130E	
		D2866LF03, D2866LF05, D2866LF15	3483 023 003 ⊕	445 GMFZ445W	F09 für Fahrzeuge mit Wandlerschaltkupplung / For vehicles with converter and clutch unit	
			1878 051 801	445 24 445GTZC	F09 für Fahrzeuge mit Wandlerschaltkupplung / For vehicles with converter and clutch unit	
	26.372 DFA F10 26.372 DFAK F10 26.372 DFAS F10	02.90 - 12.92	D2866LF01, 03, 05	3400 127 601 3482 078 133 1862 364 031 3151 000 034	400 10 MFZ400 400WGVZ KZISZ-5	F05-10,16,18,19 Nabenprofil / Hub Profile: 2"-10N Je nach Kundenwunsch mit unterschiedlicher Kupplung / Equipped with different clutch according to customer requirement
		01.92 - 06.96		3400 122 201 3482 083 032 1878 080 035 3151 000 034	430 10 MFZ430 430WGTZ KZISZ-5	F05-10,16,18,19 Je nach Kundenwunsch mit unterschiedlicher Kupplung / Equipped with different clutch according to customer requirement
3400 121 901 3488 017 333 1862 303 031 3151 000 034				400 10 MFZ2/400X 400WGVZ KZISZ-5	F05-10,16,18,19 für Fahrzeuge mit Zweischeibenkupplung / For vehicles with double disc clutch Je nach Kundenwunsch mit unterschiedlicher Kupplung / Equipped with different clutch according to customer requirement	
02.90 - 12.92		D2866	1882 017 131	420 GF420XN	F05-10,16,18,19 Nebenantriebs-ID / PTO ID: 130E	
			1878 086 941	420 10 420WGTZ	F05-10,16,18,19 Nebenantriebs-ID / PTO ID: 130E	
			3151 204 001	KZI-6	F05-10,16,18,19 mit Schmierrohranschluß / With lubricating pipe coupling Nebenantriebs-ID / PTO ID: 130E	
		D2866LF03, D2866LF05	3483 023 001 ⊕	445 GMFZ445W	für Fahrzeuge mit Wandlerschaltkupplung / For vehicles with converter and clutch unit	
			1878 051 801	445 24 445GTZC	für Fahrzeuge mit Wandlerschaltkupplung / For vehicles with converter and clutch unit	



CODE



SACHS

Parameter



MAN

F 90		06.86 - 12.97						
26.372 DFK F08 26.372 FNL,26.372 FNLL,26.372 FVL F07 F18 F19 26.372 FNLS,26.372 FVLS F07 F18	01.92 - 06.96	D2866LF01, 03, 05		3400 127 601 3482 078 133 1862 364 031 3151 000 034	400 10 MFZ400 400WGVZ KZISZ-5	F05-10,16,18,19 Nabenprofil / Hub Profile: 2"-10N Je nach Kundenwunsch mit unterschiedlicher Kupplung / Equipped with different clutch according to customer requirement		
	09.90 - 12.95			3400 122 201 3482 083 032 1878 080 035 3151 000 034	430 10 MFZ430 430WGTZ KZISZ-5	F05-10,16,18,19 Je nach Kundenwunsch mit unterschiedlicher Kupplung / Equipped with different clutch according to customer requirement		
	01.92 - 06.96			3400 121 901 3488 017 333 1862 303 031 3151 000 034	400 10 MFZ2/400X 400WGVZ KZISZ-5	F05-10,16,18,19 für Fahrzeuge mit Zweischeibenkupplung / For vehicles with double disc clutch Je nach Kundenwunsch mit unterschiedlicher Kupplung / Equipped with different clutch according to customer requirement		
			D2866		1882 017 131	420 GF420XN	F05-10,16,18,19 Nebenantriebs-ID / PTO ID: 130E	
					1878 086 941	420 10 420WGTZ	F05-10,16,18,19 Nebenantriebs-ID / PTO ID: 130E	
					3151 204 001	KZI-6	F05-10,16,18,19 mit Schmierrohranschluß / With lubricating pipe coupling Nebenantriebs-ID / PTO ID: 130E	
	26.422 DF,26.422 DFL F08 F09 F16 26.422 DFK F08 F09 26.422 DFS F08 F09	02.90 - 06.96	D2866LF06, 09		3400 122 201 3482 083 032 1878 080 035 3151 000 034	430 10 MFZ430 430WGTZ KZISZ-5	F05-10,16,18,19 Je nach Kundenwunsch mit unterschiedlicher Kupplung / Equipped with different clutch according to customer requirement	
		02.90 - 12.95			3400 121 901 3488 017 333 1862 303 031 3151 000 034	400 10 MFZ2/400X 400WGVZ KZISZ-5	F05-10,16,18,19 für Fahrzeuge mit Zweischeibenkupplung / For vehicles with double disc clutch Je nach Kundenwunsch mit unterschiedlicher Kupplung / Equipped with different clutch according to customer requirement	
		02.90 - 12.95			1882 017 131	420 GF420XN	F05-10,16,18,19 Nebenantriebs-ID / PTO ID: 130E	
			D2866		1878 086 941	420 10 420WGTZ	F05-10,16,18,19 Nebenantriebs-ID / PTO ID: 130E	
					3151 204 001	KZI-6	F05-10,16,18,19 mit Schmierrohranschluß / With lubricating pipe coupling Nebenantriebs-ID / PTO ID: 130E	
					3483 023 003 ⊕	445 GMFZ445W	F09 für Fahrzeuge mit Wandlerschaltkupplung / For vehicles with converter and clutch unit	
			D2866LF06, D2866LF09		1878 051 801	445 24 445GTZC	F09 für Fahrzeuge mit Wandlerschaltkupplung / For vehicles with converter and clutch unit	
26.422 DFA F10 26.422 DFAK F10 26.422 DFAS F10		02.90 - 12.92	D2866LF06, 09		3400 122 201 3482 083 032 1878 080 035 3151 000 034	430 10 MFZ430 430WGTZ KZISZ-5	F05-10,16,18,19 Je nach Kundenwunsch mit unterschiedlicher Kupplung / Equipped with different clutch according to customer requirement	
	02.90 - 12.92			3400 121 901 3488 017 333 1862 303 031 3151 000 034	400 10 MFZ2/400X 400WGVZ KZISZ-5	F05-10,16,18,19 für Fahrzeuge mit Zweischeibenkupplung / For vehicles with double disc clutch Je nach Kundenwunsch mit unterschiedlicher Kupplung / Equipped with different clutch according to customer requirement		
	02.90 - 12.92			1882 017 131	420 GF420XN	F05-10,16,18,19 Nebenantriebs-ID / PTO ID: 130E		
			D2866		1878 086 941	420 10 420WGTZ	F05-10,16,18,19 Nebenantriebs-ID / PTO ID: 130E	
					3151 204 001	KZI-6	F05-10,16,18,19 mit Schmierrohranschluß / With lubricating pipe coupling Nebenantriebs-ID / PTO ID: 130E	
					3483 023 001 ⊕	445 GMFZ445W	für Fahrzeuge mit Wandlerschaltkupplung / For vehicles with converter and clutch unit	
			D2866LF06, D2866LF09		1878 051 801	445 24 445GTZC	für Fahrzeuge mit Wandlerschaltkupplung / For vehicles with converter and clutch unit	



MAN

F 90 06.86 - 12.97

26.422 FNL,26.422 FNLL,26.422 FVL F07 F18 F19 26.422 FNLS,26.422 FVLS F07 F18	09.90 - 12.95	D2866LF06, 09	3400 122 201 3482 083 032 1878 080 035 3151 000 034	430 10 MFZ430 430WGTZ KZISZ-5	F05-10,16,18,19 Je nach Kundenwunsch mit unterschiedlicher Kupplung / Equipped with different clutch according to customer requirement
	01.92 - 12.95	D2866	3400 121 901 3488 017 333 1862 303 031 3151 000 034	400 10 MFZ2/400X 400WGVZ KZISZ-5	F05-10,16,18,19 für Fahrzeuge mit Zweischeibenkupplung / For vehicles with double disc clutch Je nach Kundenwunsch mit unterschiedlicher Kupplung / Equipped with different clutch according to customer requirement
			1882 017 131	420 GF420XN	F05-10,16,18,19 Nebenantriebs-ID / PTO ID: 130E
			1878 086 941	420 10 420WGTZ	F05-10,16,18,19 Nebenantriebs-ID / PTO ID: 130E
			3151 204 001	KZI-6	F05-10,16,18,19 mit Schmierrohranschluß / With lubricating pipe coupling Nebenantriebs-ID / PTO ID: 130E
26.462 DF F29 26.462 DFS F29	02.89 - 02.90	D2840LF	3400 122 201 3482 083 032 1878 080 035 3151 000 034	430 10 MFZ430 430WGTZ KZISZ-5	F25,28,29 Je nach Kundenwunsch mit unterschiedlicher Kupplung / Equipped with different clutch according to customer requirement
	02.89 - 02.90	D2840LF/460	3400 121 901 3488 017 333 1862 303 031 3151 000 034	400 10 MFZ2/400X 400WGVZ KZISZ-5	F25,28,29 für Fahrzeuge mit Zweischeibenkupplung / For vehicles with double disc clutch Je nach Kundenwunsch mit unterschiedlicher Kupplung / Equipped with different clutch according to customer requirement
			3483 023 001 ⊕	445 GMFZ445W	für Fahrzeuge mit Wandlerschaltkupplung / For vehicles with converter and clutch unit
			1878 051 801	445 24 445GTZC	für Fahrzeuge mit Wandlerschaltkupplung / For vehicles with converter and clutch unit
			3483 023 001 ⊕	445 GMFZ445W	für Fahrzeuge mit Wandlerschaltkupplung / For vehicles with converter and clutch unit
26.462 DFA F30 26.462 DFAS F30 26.502 DFA F30 26.502 DFAS F30	08.89 - 02.90	D2840LF/460, D2840LF01, D2840LF04	3483 023 001 ⊕	445 GMFZ445W	für Fahrzeuge mit Wandlerschaltkupplung / For vehicles with converter and clutch unit
	08.89 - 02.90		1878 051 801	445 24 445GTZC	für Fahrzeuge mit Wandlerschaltkupplung / For vehicles with converter and clutch unit
	02.90 - 12.92				
26.502 DF F28 F29 26.502 DFS,26.502 DFLS F28 F29 F36	02.90 - 06.96	D2840LF01, 04	3400 122 201 3482 083 032 1878 080 035 3151 000 034	430 10 MFZ430 430WGTZ KZISZ-5	F25,28,29,36 Je nach Kundenwunsch mit unterschiedlicher Kupplung / Equipped with different clutch according to customer requirement
	02.90 - 06.96	D2840LF01, D2840LF04, D2840LF06	3400 121 901 3488 017 333 1862 303 031 3151 000 034	400 10 MFZ2/400X 400WGVZ KZISZ-5	F25,28,29,36 für Fahrzeuge mit Zweischeibenkupplung / For vehicles with double disc clutch Je nach Kundenwunsch mit unterschiedlicher Kupplung / Equipped with different clutch according to customer requirement
			3483 023 001 ⊕	445 GMFZ445W	für Fahrzeuge mit Wandlerschaltkupplung / For vehicles with converter and clutch unit
			1878 051 801	445 24 445GTZC	für Fahrzeuge mit Wandlerschaltkupplung / For vehicles with converter and clutch unit
26.502 FNL,26.502 FNLL F25 F39	09.91 - 06.96	D2840LF01, 04	3400 122 201 3482 083 032 1878 080 035 3151 000 034	430 10 MFZ430 430WGTZ KZISZ-5	F25,28,29,36 Je nach Kundenwunsch mit unterschiedlicher Kupplung / Equipped with different clutch according to customer requirement
			3400 121 901 3488 017 333 1862 303 031 3151 000 034	400 10 MFZ2/400X 400WGVZ KZISZ-5	F25,28,29,36 für Fahrzeuge mit Zweischeibenkupplung / For vehicles with double disc clutch Je nach Kundenwunsch mit unterschiedlicher Kupplung / Equipped with different clutch according to customer requirement



CODE



SACHS

Parameter




MAN

F 90		06.86 - 12.97					
27.272 F05,06,07,08,09,10 28.272 F05-10,13,14 30.272 F13,14 31.272 F13,14	01.90-	D2865LF01, 02, 04, 05		3400 700 310 3482 078 133 1862 364 133 3151 000 034	400 10 MFZ400 400WGVZ KZISZ-5	Nabenprofil / Hub Profile: 1 3/4"-10N	
	01.90-						
	01.90-						
	01.90-						
27.292 F10	01.86 - 12.92	D2866LF07		3400 127 601 3482 078 133 1862 364 031 3151 000 034	400 10 MFZ400 400WGVZ KZISZ-5	Nabenprofil / Hub Profile: 2"-10N Je nach Kundenwunsch mit unterschiedlicher Kupplung / Equipped with different clutch according to customer requirement	
				1862 157 037 ▲#	400 10 400WGVZ		
					3400 122 201 3482 083 032 1878 080 035 3151 000 034	430 10 MFZ430 430WGTZ KZISZ-5	Je nach Kundenwunsch mit unterschiedlicher Kupplung / Equipped with different clutch according to customer requirement
					3483 023 001 ⊕	445 GMFZ445W	für Fahrzeuge mit Wandlerschaltkupplung / For vehicles with converter and clutch unit
					1878 051 801	445 24 445GTZC	für Fahrzeuge mit Wandlerschaltkupplung / For vehicles with converter and clutch unit
27.302 F10	01.90 - 12.92	D2866LF04		3400 127 601 3482 078 133 1862 364 031 3151 000 034	400 10 MFZ400 400WGVZ KZISZ-5	Nabenprofil / Hub Profile: 2"-10N	
					3483 023 001 ⊕	445 GMFZ445W	für Fahrzeuge mit Wandlerschaltkupplung / For vehicles with converter and clutch unit
					1878 051 801	445 24 445GTZC	für Fahrzeuge mit Wandlerschaltkupplung / For vehicles with converter and clutch unit
27.322 F09,10	01.90 -	D2865LF03, 06		3400 127 601 3482 078 133 1862 364 031 3151 000 034	400 10 MFZ400 400WGVZ KZISZ-5	Nabenprofil / Hub Profile: 2"-10N	
					1882 017 131	420 GF420XN	für Nebenantrieb / For PTO
					1878 086 941	420 10 420WGTZ	für Nebenantrieb / For PTO
					3151 204 001	KZI-6	für Nebenantrieb / For PTO mit Schmierrohranschluß / With lubricating pipe coupling
27.332 F10	01.86 - 12.92	D2866LF08		3400 127 601 3482 078 133 1862 364 031 3151 000 034	400 10 MFZ400 400WGVZ KZISZ-5	Nabenprofil / Hub Profile: 2"-10N Je nach Kundenwunsch mit unterschiedlicher Kupplung / Equipped with different clutch according to customer requirement	
					1862 157 037 ▲#	400 10 400WGVZ	
					3400 122 201 3482 083 032 1878 080 035 3151 000 034	430 10 MFZ430 430WGTZ KZISZ-5	Je nach Kundenwunsch mit unterschiedlicher Kupplung / Equipped with different clutch according to customer requirement
					3483 023 001 ⊕	445 GMFZ445W	für Fahrzeuge mit Wandlerschaltkupplung / For vehicles with converter and clutch unit
					1878 051 801	445 24 445GTZC	für Fahrzeuge mit Wandlerschaltkupplung / For vehicles with converter and clutch unit
27.362 F10	01.87 - 12.92	D2866KF		3400 122 201 3482 083 032 1878 080 035 3151 000 034	430 10 MFZ430 430WGTZ KZISZ-5		
					3483 023 001 ⊕	445 GMFZ445W	für Fahrzeuge mit Wandlerschaltkupplung / For vehicles with converter and clutch unit
					1878 051 801	445 24 445GTZC	für Fahrzeuge mit Wandlerschaltkupplung / For vehicles with converter and clutch unit




F 90 06.86 - 12.97


27.372 F09,10	01.90-	D2866LF01, 03, 05	3400 127 601 3482 078 133 1862 364 031 3151 000 034	400 10 MFZ400 400WGVZ KZISZ-5	Nabenprofil / Hub Profile: 2"-10N Je nach Kundenwunsch mit unterschiedlicher Kupplung / Equipped with different clutch according to customer requirement
			3400 122 201 3482 083 032 1878 080 035 3151 000 034	430 10 MFZ430 430WGTZ KZISZ-5	
27.462 F30	01.89-	D2840LF	3400 122 201 3482 083 032 1878 080 035 3151 000 034	430 10 MFZ430 430WGTZ KZISZ-5	Je nach Kundenwunsch mit unterschiedlicher Kupplung / Equipped with different clutch according to customer requirement
			3400 121 901 3488 017 333 1862 303 031 3151 000 034	400 10 MFZ2/400X 400WGVZ KZISZ-5	für Fahrzeuge mit Zweischeibenkupplung / For vehicles with double disc clutch Je nach Kundenwunsch mit unterschiedlicher Kupplung / Equipped with different clutch according to customer requirement
			3483 023 001 ⊕	445 GMFZ445W	für Fahrzeuge mit Wandlerschaltkupplung / For vehicles with converter and clutch unit
			1878 051 801	445 24 445GTZC	für Fahrzeuge mit Wandlerschaltkupplung / For vehicles with converter and clutch unit
27.502 F30	01.90-	D2840LF01, 07	3400 122 201 3482 083 032 1878 080 035 3151 000 034	430 10 MFZ430 430WGTZ KZISZ-5	Je nach Kundenwunsch mit unterschiedlicher Kupplung / Equipped with different clutch according to customer requirement
			3400 121 901 3488 017 333 1862 303 031 3151 000 034	400 10 MFZ2/400X 400WGVZ KZISZ-5	für Fahrzeuge mit Zweischeibenkupplung / For vehicles with double disc clutch Je nach Kundenwunsch mit unterschiedlicher Kupplung / Equipped with different clutch according to customer requirement
			3483 023 001 ⊕	445 GMFZ445W	für Fahrzeuge mit Wandlerschaltkupplung / For vehicles with converter and clutch unit
			1878 051 801	445 24 445GTZC	für Fahrzeuge mit Wandlerschaltkupplung / For vehicles with converter and clutch unit
28.242 F09	01.87- 12.92	D2866LF	3400 700 310 3482 078 133 1862 364 133 3151 000 034	400 10 MFZ400 400WGVZ KZISZ-5	Nabenprofil / Hub Profile: 1 3/4"-10N
			1882 017 131	420 GF420XN	Nebenantriebs-ID / PTO ID: 130E
			1878 086 941	420 10 420WGTZ	Nebenantriebs-ID / PTO ID: 130E
			3483 023 003 ⊕	445 GMFZ445W	für Fahrzeuge mit Wandlerschaltkupplung / For vehicles with converter and clutch unit
			1878 051 801	445 24 445GTZC	für Fahrzeuge mit Wandlerschaltkupplung / For vehicles with converter and clutch unit
28.262 F09,13,14	01.87-	D2865LF	3400 700 310 3482 078 133 1862 364 133 3151 000 034	400 10 MFZ400 400WGVZ KZISZ-5	Nabenprofil / Hub Profile: 1 3/4"-10N
			1882 017 131	420 GF420XN	Nebenantriebs-ID / PTO ID: 130E
			1878 086 941	420 10 420WGTZ	Nebenantriebs-ID / PTO ID: 130E
28.322 F09,13,14 30.322 F13,14 31.322 F13,14	01.90-	D2865LF03, 06	3400 127 601 3482 078 133 1862 364 031 3151 000 034	400 10 MFZ400 400WGVZ KZISZ-5	Nabenprofil / Hub Profile: 2"-10N
	01.90-				
	01.90-				
28.362 F09,13,14	01.87-	D2866KF, LXF	3400 122 201 3482 083 032 1878 080 035 3151 000 034	430 10 MFZ430 430WGTZ KZISZ-5	
			1882 017 131	420 GF420XN	Nebenantriebs-ID / PTO ID: 130E
			1878 086 941	420 10 420WGTZ	Nebenantriebs-ID / PTO ID: 130E



F 90		06.86 - 12.97				
28.372 F09,13,14 30.372 F13,14 31.372 F13,14	01.90 -	D2866LF01, 03, 05		3400 127 601	400 10	Nabenprofil / Hub Profile: 2"-10N Je nach Kundenwunsch mit unterschiedlicher Kupplung / Equipped with different clutch according to customer requirement
	01.90 -			3482 078 133	MFZ400	
	01.90 -			1862 364 031	400WGVZ	
				3151 000 034	KZISZ-5	
28.402 F14	01.88 -	D2865LF		3400 122 201	430 10	Je nach Kundenwunsch mit unterschiedlicher Kupplung / Equipped with different clutch according to customer requirement
				3482 083 032	MFZ430	
				1878 080 035	430WGTZ	
				3151 000 034	KZISZ-5	
30.342 F14 41.342 VF F14	01.94 -	D2865		3400 122 301	430 10	
	05.94 - 06.96			3482 083 032	MFZ430	
				1862 441 131	430WGTZ	
				3151 000 034	KZISZ-5	
				1882 017 131	420	Nebenantriebs-ID / PTO ID: 130E
					GF420XN	
				1878 086 941	420 10	Nebenantriebs-ID / PTO ID: 130E
					420WGTZ	
30.362 F13,14 31.362 F13,14	01.87 -	D2866KF, LXF		3400 122 201	430 10	
	01.87 -			3482 083 032	MFZ430	
				1878 080 035	430WGTZ	
				3151 000 034	KZISZ-5	
30.402 F14	01.94 -	D2866		3400 122 201	430 10	
				3482 083 032	MFZ430	
				1878 080 035	430WGTZ	
				3151 000 034	KZISZ-5	
		D2865		1882 017 131	420	Nebenantriebs-ID / PTO ID: 130E
					GF420XN	
				1878 086 941	420 10	Nebenantriebs-ID / PTO ID: 130E
					420WGTZ	
31.342 F14 32.342 F14	01.94 -	D2865		3400 122 301	430 10	
	01.94 -			3482 083 032	MFZ430	
				1862 441 131	430WGTZ	
				3151 000 034	KZISZ-5	
31.402 F14	01.94 -	D2866		3400 122 201	430 10	
				3482 083 032	MFZ430	
				1878 080 035	430WGTZ	
				3151 000 034	KZISZ-5	
32.262 VF F13 32.262 VFK F13 32.262 VFTM F13	02.89 - 02.90	D2865LF		3400 700 310	400 10	F09,10,13,14 Nabenprofil / Hub Profile: 1 3/4"-10N
	02.89 - 02.90			3482 078 133	MFZ400	
	02.89 - 02.90			1862 364 133	400WGVZ	
				3151 000 034	KZISZ-5	
32.272 VF F13 32.272 VFK F13	02.90 - 04.95	D2865LF		3400 700 310	400 10	F09,10,13,14 Nabenprofil / Hub Profile: 1 3/4"-10N
	02.90 - 04.95			3482 078 133	MFZ400	
				1862 364 133	400WGVZ	
				3151 000 034	KZISZ-5	
				1882 017 131	420	Nebenantriebs-ID / PTO ID: 130E
					GF420XN	
				1878 086 941	420 10	Nebenantriebs-ID / PTO ID: 130E
					420WGTZ	
32.302 VF F13 32.302 VFK F13	05.90 - 09.91	D2866LF04		3400 127 601	400 10	F10,13,14 Nabenprofil / Hub Profile: 2"-10N
	05.90 - 09.91			3482 078 133	MFZ400	
				1862 364 031	400WGVZ	
				3151 000 034	KZISZ-5	
				1882 017 131	420	Nebenantriebs-ID / PTO ID: 130E
					GF420XN	
				1878 086 941	420 10	Nebenantriebs-ID / PTO ID: 130E
					420WGTZ	
				3151 204 001	KZI-6	mit Schmierrohranschluß / With lubricating pipe coupling Nebenantriebs-ID / PTO ID: 130E



F 90		06.86 - 12.97					
32.322 VF F13 32.322 VFK F13	02.90 - 06.96 02.90 - 06.96	D2865LF03, D2865LF06		3400 127 601 ⊗ 3482 078 133 ⊗ 1862 364 031 ⊙ 3151 000 034	400 10 MFZ400 400WGVZ KZISZ-5	E15,F10,13,14 Nabenprofil / Hub Profile: 2"-10N	
32.332 VF F13 32.332 VFK F13	03.88 - 02.90 03.88 - 02.90	D2866LF08		3400 127 601 ⊗ 3482 078 133 ⊗ 1862 364 031 ⊙ 3151 000 034	400 10 MFZ400 400WGVZ KZISZ-5	E15,F09,10,13,14 Nabenprofil / Hub Profile: 2"-10N Je nach Kundenwunsch mit unterschiedlicher Kupplung / Equipped with different clutch according to customer requirement	
				1862 157 037 ▲#	400 10 400WGVZ	E15,F09,10,13,14	
				3400 122 201 ⊗ 3482 083 032 ⊗ 1878 080 035 ⊙ 3151 000 034	430 10 MFZ430 430WGTZ KZISZ-5	E15,F09,10,13,14 Je nach Kundenwunsch mit unterschiedlicher Kupplung / Equipped with different clutch according to customer requirement	
32.362 VF F13 32.362 VFK F13	03.88 - 02.90 03.88 - 02.90	D2866KF, KU, LXF		3400 122 201 ⊗ 3482 083 032 ⊗ 1878 080 035 ⊙ 3151 000 034	430 10 MFZ430 430WGTZ KZISZ-5	E15,F09,10,13,14	
				1882 017 131	420 GF420XN	Nebenantriebs-ID / PTO ID: 130	
				1878 086 941	420 10 420WGTZ	Nebenantriebs-ID / PTO ID: 130	
32.372 VF, 272 kW F13 32.372 VFK, 272 kW F13	02.90 - 06.96 02.90 - 06.96	D2866LF01, 03, 05		3400 127 601 ⊗ 3482 078 133 ⊗ 1862 364 031 ⊙ 3151 000 034	400 10 MFZ400 400WGVZ KZISZ-5	E15,F10,13,14 Nabenprofil / Hub Profile: 2"-10N Je nach Kundenwunsch mit unterschiedlicher Kupplung / Equipped with different clutch according to customer requirement	
				3400 122 201 ⊗ 3482 083 032 ⊗ 1878 080 035 ⊙ 3151 000 034	430 10 MFZ430 430WGTZ KZISZ-5	E15,F10,13,14 Je nach Kundenwunsch mit unterschiedlicher Kupplung / Equipped with different clutch according to customer requirement	
32.402 F14 41.402 VF F14	01.94 - 05.94 - 06.96	D2866		3400 122 201 ⊗ 3482 083 032 ⊗ 1878 080 035 ⊙ 3151 000 034	430 10 MFZ430 430WGTZ KZISZ-5		
				1882 017 131	420 GF420XN	Nebenantriebs-ID / PTO ID: 130E	
				1878 086 941	420 10 420WGTZ	Nebenantriebs-ID / PTO ID: 130E	
32.422 VF F13 32.422 VFK	02.90 - 06.96 02.90 - 06.96	D2866LF06, 09		3400 122 201 ⊗ 3482 083 032 ⊗ 1878 080 035 ⊙ 3151 000 034	430 10 MFZ430 430WGTZ KZISZ-5	E15,F10,13,14	
33.242 DFAK F09 33.242 DFK F09	01.88 - 08.88 01.88 - 08.88	D2866F/240		3400 700 310 ⊗ 3482 078 133 ⊗ 1862 364 133 ⊙ 3151 000 034	400 10 MFZ400 400WGVZ KZISZ-5	F09,10 Nabenprofil / Hub Profile: 1 3/4"-10N	
				3483 023 003 ⊕	445 GMFZ445W	für Fahrzeuge mit Wandlerschaltkupplung / For vehicles with converter and clutch unit	
				1878 051 801	445 24 445GTZC	für Fahrzeuge mit Wandlerschaltkupplung / For vehicles with converter and clutch unit	
33.262 DF F09 33.262 DFK F09	08.88 - 02.90 08.88 - 02.90	D2865LF		3400 700 310 ⊗ 3482 078 133 ⊗ 1862 364 133 ⊙ 3151 000 034	400 10 MFZ400 400WGVZ KZISZ-5	F09,10,13,14 Nabenprofil / Hub Profile: 1 3/4"-10N	
				1882 017 131	420 GF420XN	F09,10,13,14 Nebenantriebs-ID / PTO ID: 230E	
				1878 086 941	420 10 420WGTZ	F09,10,13,14 Nebenantriebs-ID / PTO ID: 230E	
			3483 023 003 ⊕	445 GMFZ445W	für Fahrzeuge mit Wandlerschaltkupplung / For vehicles with converter and clutch unit		
						1878 051 801	445 24 445GTZC



F 90		06.86 - 12.97			
33.262 DFA F10 33.262 DFAK F10	07.89 - 02.90	D2865LF	3400 700 310 3482 078 133 1862 364 133 3151 000 034	400 10 MFZ400 400WGVZ KZISZ-5	F09,10,13,14 Nabenprofil / Hub Profile: 1 3/4"-10N
	07.89 - 02.90	D2865LF/260	1882 017 131	420 GF420XN	F09,10,13,14 Nebenantriebs-ID / PTO ID: 230E
			1878 086 941	420 10 420WGTZ	F09,10,13,14 Nebenantriebs-ID / PTO ID: 230E
			3483 023 001 ⊕	445 GMFZ445W	für Fahrzeuge mit Wandlerschaltkupplung / For vehicles with converter and clutch unit
			1878 051 801	445 24 445GTZC	für Fahrzeuge mit Wandlerschaltkupplung / For vehicles with converter and clutch unit
33.272 F13,14	01.90 -	D2865LF01, 02, 04, 05	3400 700 310 3482 078 133 1862 364 133 3151 000 034	400 10 MFZ400 400WGVZ KZISZ-5	Nabenprofil / Hub Profile: 1 3/4"-10N
		D2865LF	1882 017 131	420 GF420XN	Nebenantriebs-ID / PTO ID: 130E
				1878 086 941	420 10 420WGTZ
33.292 DF F10 33.292 DFA F10 33.292 DFAK F10 33.292 DFAS F10 33.332 DFA F10 33.332 DFAK F10 33.332 DFAS F10	09.87 - 02.90	D2866LF08	3400 127 601 3482 078 133 1862 364 031 3151 000 034	400 10 MFZ400 400WGVZ KZISZ-5	F09,10,13,14 Nabenprofil / Hub Profile: 2"-10N Je nach Kundenwunsch mit unterschiedlicher Kupplung / Equipped with different clutch according to customer requirement
	05.88 - 02.90	D2866LF/290, D2866LF/330	1862 157 037 ▲#	400 10 400WGVZ	F09,10,13,14
	05.88 - 02.90		3400 122 201 3482 083 032 1878 080 035 3151 000 034	430 10 MFZ430 430WGTZ KZISZ-5	F09,10,13,14 Je nach Kundenwunsch mit unterschiedlicher Kupplung / Equipped with different clutch according to customer requirement
	05.88 - 02.90		1882 017 131	420 GF420XN	F09,10,13,14 Nebenantriebs-ID / PTO ID: 130E
	05.88 - 02.90		1878 086 941	420 10 420WGTZ	F09,10,13,14 Nebenantriebs-ID / PTO ID: 130E
			3483 023 001 ⊕	445 GMFZ445W	für Fahrzeuge mit Wandlerschaltkupplung / For vehicles with converter and clutch unit
			1878 051 801	445 24 445GTZC	für Fahrzeuge mit Wandlerschaltkupplung / For vehicles with converter and clutch unit
33.292 DFK F09 33.292 DFS F09 33.332 DFK F09 33.332 DFS F09	09.87 - 02.90	D2866LF08	3400 127 601 3482 078 133 1862 364 031 3151 000 034	400 10 MFZ400 400WGVZ KZISZ-5	F09,10,13,14 Nabenprofil / Hub Profile: 2"-10N Je nach Kundenwunsch mit unterschiedlicher Kupplung / Equipped with different clutch according to customer requirement
	09.87 - 02.90	D2866LF/290, D2866LF/330	1862 157 037 ▲#	400 10 400WGVZ	F09,10,13,14
	09.87 - 02.90		3400 122 201 3482 083 032 1878 080 035 3151 000 034	430 10 MFZ430 430WGTZ KZISZ-5	F09,10,13,14 Je nach Kundenwunsch mit unterschiedlicher Kupplung / Equipped with different clutch according to customer requirement
	09.87 - 02.90		1882 017 131	420 GF420XN	F09,10,13,14 Nebenantriebs-ID / PTO ID: 130E
			1878 086 941	420 10 420WGTZ	F09,10,13,14 Nebenantriebs-ID / PTO ID: 130E
			3483 023 003 ⊕	445 GMFZ445W	für Fahrzeuge mit Wandlerschaltkupplung / For vehicles with converter and clutch unit
			1878 051 801	445 24 445GTZC	für Fahrzeuge mit Wandlerschaltkupplung / For vehicles with converter and clutch unit
33.302 F10,13,14 36.302 F14	01.90 -	D2866LF04	3400 127 601 3482 078 133 1862 364 031 3151 000 034	400 10 MFZ400 400WGVZ KZISZ-5	Nabenprofil / Hub Profile: 2"-10N
	01.90 - 12.93	D2866LF	1882 017 131	420 GF420XN	Nebenantriebs-ID / PTO ID: 130E
			1878 086 941	420 10 420WGTZ	Nebenantriebs-ID / PTO ID: 130E
			3151 204 001	KZI-6	mit Schmierrohranschluß / With lubricating pipe coupling



CODE



SACHS

Parameter



MAN

F 90		06.86 - 12.97			
33.322 DFA F10	09.91 - 06.96	D2865LF03, D2865LF06	3400 127 601 ⊗ 3482 078 133 ⊙ 1862 364 031 ⊖ 3151 000 034	400 10 MFZ400 400WGVZ KZISZ-5	F10,13,14 Nabenprofil / Hub Profile: 2"-10N
			1882 017 131	420 GF420XN	Nebenantriebs-ID / PTO ID: 130E
			1878 086 941	420 10 420WGTZ	Nebenantriebs-ID / PTO ID: 130E
			3151 204 001	KZI-6	mit Schmierrohranschluß / With lubricating pipe coupling Nebenantriebs-ID / PTO ID: 130E
			3483 023 001 ⊕	445 GMFZ445W	für Fahrzeuge mit Wandlerschaltkupplung / For vehicles with converter and clutch unit
			1878 051 801	445 24 445GTZC	für Fahrzeuge mit Wandlerschaltkupplung / For vehicles with converter and clutch unit
33.332 DF F09	09.87 - 02.90	D2866LF08	3400 127 601 ⊗ 3482 078 133 ⊙ 1862 364 031 ⊖ 3151 000 034	400 10 MFZ400 400WGVZ KZISZ-5	F09,10,13,14 Nabenprofil / Hub Profile: 2"-10N Je nach Kundenwunsch mit unterschiedlicher Kupplung / Equipped with different clutch according to customer requirement
			1862 157 037 ▲#	400 10 400WGVZ	F09,10,13,14
			3400 122 201 ⊗ 3482 083 032 ⊙ 1878 080 035 ⊖ 3151 000 034	430 10 MFZ430 430WGTZ KZISZ-5	F09,10,13,14 Je nach Kundenwunsch mit unterschiedlicher Kupplung / Equipped with different clutch according to customer requirement
			1882 017 131	420 GF420XN	F09,10,13,14 Nebenantriebs-ID / PTO ID: 130E
		D2866LF/330	1878 086 941	420 10 420WGTZ	F09,10,13,14 Nebenantriebs-ID / PTO ID: 130E
			3483 023 003 ⊕	445 GMFZ445W	F09 für Fahrzeuge mit Wandlerschaltkupplung / For vehicles with converter and clutch unit
			1878 051 801	445 24 445GTZC	F09 für Fahrzeuge mit Wandlerschaltkupplung / For vehicles with converter and clutch unit
33.362 DF F09 33.362 DFS F09	09.87 - 02.90	D2866KF, D2866LXF	3400 122 201 ⊗ 3482 083 032 ⊙ 1878 080 035 ⊖ 3151 000 034	430 10 MFZ430 430WGTZ KZISZ-5	F09,10,13,14
	09.87 - 02.90		1882 017 131	420 GF420XN	Nebenantriebs-ID / PTO ID: 130E
			1878 086 941	420 10 420WGTZ	Nebenantriebs-ID / PTO ID: 130E
			3483 023 003 ⊕	445 GMFZ445W	für Fahrzeuge mit Wandlerschaltkupplung / For vehicles with converter and clutch unit
			1878 051 801	445 24 445GTZC	für Fahrzeuge mit Wandlerschaltkupplung / For vehicles with converter and clutch unit
33.362 DFA F10 33.362 DFAK F10 33.362 DFAS F10	05.88 - 02.90	D2866LXF	3400 122 201 ⊗ 3482 083 032 ⊙ 1878 080 035 ⊖ 3151 000 034	430 10 MFZ430 430WGTZ KZISZ-5	F09,10,13,14
	05.88 - 02.90		1882 017 131	420 GF420XN	Nebenantriebs-ID / PTO ID: 130E
	05.88 - 02.90		1878 086 941	420 10 420WGTZ	Nebenantriebs-ID / PTO ID: 130E
			3483 023 001 ⊕	445 GMFZ445W	für Fahrzeuge mit Wandlerschaltkupplung / For vehicles with converter and clutch unit
			1878 051 801	445 24 445GTZC	für Fahrzeuge mit Wandlerschaltkupplung / For vehicles with converter and clutch unit
33.362 DFK F09	09.87 - 02.90	D2866KF, D2866LXF	3400 122 201 ⊗ 3482 083 032 ⊙ 1878 080 035 ⊖ 3151 000 034	430 10 MFZ430 430WGTZ KZISZ-5	F09,10,13,14
			1882 017 131	420 GF420XN	Nebenantriebs-ID / PTO ID: 130E
			1878 086 941	420 10 420WGTZ	Nebenantriebs-ID / PTO ID: 130E



CODE




SACHS

Parameter













































MAN

F 90		06.86 - 12.97				
33.372 DF F10 33.372 DFA F10 33.372 DFAK F10	09.91 - 06.96	D2866LF01, 03, 05	3400 127 601 ⊗ 3482 078 133 ⊗ 1862 364 031 ⊙ 3151 000 034	400 10 MFZ400 400WGVZ KZISZ-5	F10,13,14 Nabenprofil / Hub Profile: 2"-10N Je nach Kundenwunsch mit unterschiedlicher Kupplung / Equipped with different clutch according to customer requirement	
	09.91 - 06.96		3400 122 201 ⊗ 3482 083 032 ⊗ 1878 080 035 ⊙ 3151 000 034	430 10 MFZ430 430WGTZ KZISZ-5	F10,13,14 Je nach Kundenwunsch mit unterschiedlicher Kupplung / Equipped with different clutch according to customer requirement	
	01.91 - 06.96	D2866LF	1882 017 131	420 GF420XN	für Nebenantrieb / For PTO	
			1878 086 941	420 10 420WGTZ	für Nebenantrieb / For PTO	
			D2866LF03, D2866LF05, D2866LF15	3483 023 001 ⊕ 1878 051 801	445 GMFZ445W 445GTZC	für Fahrzeuge mit Wandlerschaltkupplung / For vehicles with converter and clutch unit für Fahrzeuge mit Wandlerschaltkupplung / For vehicles with converter and clutch unit
33.422 DFA F10 33.422 DFAK F10	09.91 - 06.96	D2866LF06, D2866LF09	3400 122 201 ⊗ 3482 083 032 ⊗ 1878 080 035 ⊙ 3151 000 034	430 10 MFZ430 430WGTZ KZISZ-5	F10,13,14	
	01.94 - 06.96		3483 023 001 ⊕ 1878 051 801	445 GMFZ445W 445GTZC	für Fahrzeuge mit Wandlerschaltkupplung / For vehicles with converter and clutch unit für Fahrzeuge mit Wandlerschaltkupplung / For vehicles with converter and clutch unit	
		D2866LF	1882 017 131	420 GF420XN	Nebenantriebs-ID / PTO ID: 130E	
			1878 086 941	420 10 420WGTZ	Nebenantriebs-ID / PTO ID: 130E	
33.462 DF F29 33.462 DFA F30	07.89 - 02.90	D2840LF/460	3400 122 201 ⊗ 3482 083 032 ⊗ 1878 080 035 ⊙ 3151 000 034	430 10 MFZ430 430WGTZ KZISZ-5	Je nach Kundenwunsch mit unterschiedlicher Kupplung / Equipped with different clutch according to customer requirement	
	07.89 - 02.90		3400 121 901 ⊗ 3488 017 333 ⊗ 1862 303 031 ⊙ 3151 000 034	400 10 MFZ2/400X 400WGVZ KZISZ-5	für Fahrzeuge mit Zweischeibenkupplung / For vehicles with double disc clutch Je nach Kundenwunsch mit unterschiedlicher Kupplung / Equipped with different clutch according to customer requirement	
			1882 017 131	420 GF420XN	Nebenantriebs-ID / PTO ID: 130E	
			1878 086 941	420 10 420WGTZ	Nebenantriebs-ID / PTO ID: 130E	
			3483 023 001 ⊕ 1878 051 801	445 GMFZ445W 445GTZC	für Fahrzeuge mit Wandlerschaltkupplung / For vehicles with converter and clutch unit für Fahrzeuge mit Wandlerschaltkupplung / For vehicles with converter and clutch unit	
			D2840LF01, 04	3400 122 201 ⊗ 3482 083 032 ⊗ 1878 080 035 ⊙ 3151 000 034	430 10 MFZ430 430WGTZ KZISZ-5	Je nach Kundenwunsch mit unterschiedlicher Kupplung / Equipped with different clutch according to customer requirement
33.502 DF F29 33.502 DFA F30	09.91 - 06.96	D2840LF01, 04	3400 121 901 ⊗ 3488 017 333 ⊗ 1862 303 031 ⊙ 3151 000 034	400 10 MFZ2/400X 400WGVZ KZISZ-5	für Fahrzeuge mit Zweischeibenkupplung / For vehicles with double disc clutch Je nach Kundenwunsch mit unterschiedlicher Kupplung / Equipped with different clutch according to customer requirement	
	09.91 - 06.96		3483 023 001 ⊕ 1878 051 801	445 GMFZ445W 445GTZC	für Fahrzeuge mit Wandlerschaltkupplung / For vehicles with converter and clutch unit für Fahrzeuge mit Wandlerschaltkupplung / For vehicles with converter and clutch unit	
			D2840LF01, D2840LF04, D2840LF06	3483 023 001 ⊕ 1878 051 801	445 GMFZ445W 445GTZC	für Fahrzeuge mit Wandlerschaltkupplung / For vehicles with converter and clutch unit für Fahrzeuge mit Wandlerschaltkupplung / For vehicles with converter and clutch unit




F 90		06.86 - 12.97					
34.322 F14 36.322 F14	01.94 -	D2865LF03, 06		3400 122 301	430 10	Je nach Kundenwunsch mit unterschiedlicher Kupplung / Equipped with different clutch according to customer requirement	
	01.90 -			D2865LF			3482 083 032
					1862 441 131	430WGTZ	Nabenprofil / Hub Profile: 2"-10N Je nach Kundenwunsch mit unterschiedlicher Kupplung / Equipped with different clutch according to customer requirement
					3151 000 034	KZISZ-5	
					3400 127 601	400 10	MFZ400
	3482 078 133	400WGVZ	KZISZ-5				
	1862 364 031						
	3151 000 034						
	1882 017 131			420	Nebenantriebs-ID / PTO ID: 130E		
	1878 086 941			420 10	Nebenantriebs-ID / PTO ID: 130E		
	420WGTZ						
	3151 204 001			KZI-6	mit Schmierrohranschluß / With lubricating pipe coupling Nebenantriebs-ID / PTO ID: 130E		
34.342 F14 36.342 F14	01.94 -	D2865		3400 122 301	430 10		
	01.94 -				3482 083 032		MFZ430
					1862 441 131		430WGTZ
					3151 000 034		KZISZ-5
	1882 017 131			420	Nebenantriebs-ID / PTO ID: 130E		
	GF420XN						
	1878 086 941			420 10	Nebenantriebs-ID / PTO ID: 130E		
	420WGTZ						
	3151 204 001			KZI-6	mit Schmierrohranschluß / With lubricating pipe coupling Nebenantriebs-ID / PTO ID: 130E		
34.372 F14	01.90 -	D2865LF01, 03, 06		3400 127 601	400 10	Nabenprofil / Hub Profile: 2"-10N Je nach Kundenwunsch mit unterschiedlicher Kupplung / Equipped with different clutch according to customer requirement	
	01.94 -			D2865LF			3482 078 133
					1862 364 031	400WGVZ	
					3151 000 034	KZISZ-5	
					3400 122 301	430 10	MFZ430
	3482 083 032	430WGTZ	KZISZ-5				
	1862 441 131						
	3151 000 034						
	1882 017 131			420	Nebenantriebs-ID / PTO ID: 130E		
	GF420XN						
	1878 086 941			420 10	Nebenantriebs-ID / PTO ID: 130E		
	420WGTZ						
	3151 204 001			KZI-6	mit Schmierrohranschluß / With lubricating pipe coupling Nebenantriebs-ID / PTO ID: 130E		
34.402 F14 36.402 F14	01.94 -	D2866		3400 122 201	430 10		
	01.94 -				3482 083 032		MFZ430
					1878 080 035		430WGTZ
					3151 000 034		KZISZ-5
	1882 017 131			420	Nebenantriebs-ID / PTO ID: 130E		
	GF420XN						
	1878 086 941			420 10	Nebenantriebs-ID / PTO ID: 130E		
	420WGTZ						
	3151 204 001			KZI-6	mit Schmierrohranschluß / With lubricating pipe coupling Nebenantriebs-ID / PTO ID: 130E		
35.262 VF F14 35.262 VFK F14 35.262 VFA F14 35.272 VF F14 35.272 VFK F14	02.89 - 02.90	D2865LF/260, D2865LF02		3400 700 310	400 10	Nabenprofil / Hub Profile: 1 3/4"-10N	
	02.89 - 02.90				3482 078 133		MFZ400
	07.89 - 02.90				1862 364 133	400WGVZ	
	02.90 - 12.91				3151 000 034	KZISZ-5	
	02.90 - 12.92				1882 017 131		420
	GF420XN						
	1878 086 941			420 10	Nebenantriebs-ID / PTO ID: 130E		
	420WGTZ						
	3151 204 001			KZI-6	mit Schmierrohranschluß / With lubricating pipe coupling Nebenantriebs-ID / PTO ID: 130E		

F 90		06.86 - 12.97				
35.292 VF F14 35.292 VFK F14	10.88 - 04.95	D2866LF	 3400 127 601  3482 078 133  1862 364 031  3151 000 034	400 10 MFZ400 400WGVZ KZISZ-5	->12.1993 E15,F14 Nabenprofil / Hub Profile: 2"-10N Je nach Kundenwunsch mit unterschiedlicher Kupplung / Equipped with different clutch according to customer requirement	
	10.88 - 04.95			 1862 157 037 ▲#	400 10 400WGVZ	->12.1993 E15,F14
				 3400 122 201  3482 083 032  1878 080 035  3151 000 034	430 10 MFZ430 430WGTZ KZISZ-5	->12.1993 E15,F14 Je nach Kundenwunsch mit unterschiedlicher Kupplung / Equipped with different clutch according to customer requirement
				 1882 017 131	420 GF420XN	Nebenantriebs-ID / PTO ID: 130E
				 1878 086 941	420 10 420WGTZ	Nebenantriebs-ID / PTO ID: 130E
				 3151 204 001	KZI-6	mit Schmierrohranschluß / With lubricating pipe coupling Nebenantriebs-ID / PTO ID: 130E
35.302 VF, 8x4/4 F14 35.302 VFK, 8x4/4 F14 35.302 VFK, 8x6/4 F14 35.302 VF, 8x6/4 F14	05.90 - 09.91	D2866LF04	 3400 127 601  3482 078 133  1862 364 031  3151 000 034	400 10 MFZ400 400WGVZ KZISZ-5	F14 Nabenprofil / Hub Profile: 2"-10N	
	05.90 - 09.91	D2866LF	 1882 017 131	420 GF420XN	Nebenantriebs-ID / PTO ID: 130 E	
	05.90 - 09.91		 1878 086 941	420 10 420WGTZ	Nebenantriebs-ID / PTO ID: 130 E	
	05.90 - 09.91		 3151 204 001	KZI-6	mit Schmierrohranschluß / With lubricating pipe coupling Nebenantriebs-ID / PTO ID: 130 E	
35.322 VK F14 35.322 VFK, 8x4/4 F14	02.90 - 06.96	D2865LF03, 06	 3400 127 601  3482 078 133  1862 364 031  3151 000 034	400 10 MFZ400 400WGVZ KZISZ-5	Nabenprofil / Hub Profile: 2"-10N	
	02.90 - 06.96	D2865LF	 1882 017 131	420 GF420XN	Nebenantriebs-ID / PTO ID: 130E	
			 1878 086 941	420 10 420WGTZ	Nebenantriebs-ID / PTO ID: 130E	
			 3151 204 001	KZI-6	mit Schmierrohranschluß / With lubricating pipe coupling Nebenantriebs-ID / PTO ID: 130E	
35.322 VFK, 8x6/4 E15 35.322 VFAK E15	02.90 - 06.96	D2865LF03, 06	 3400 127 601  3482 078 133  1862 364 031  3151 000 034	400 10 MFZ400 400WGVZ KZISZ-5	Nabenprofil / Hub Profile: 2"-10N	
	02.90 - 06.96	D2865LF	 1882 017 131	420 GF420XN	Nebenantriebs-ID / PTO ID: 130E	
			 1878 086 941	420 10 420WGTZ	Nebenantriebs-ID / PTO ID: 130E	
			 3151 204 001	KZI-6	mit Schmierrohranschluß / With lubricating pipe coupling Nebenantriebs-ID / PTO ID: 130E	
			 3483 023 001 ⊕	445 GMFZ445W	für Fahrzeuge mit Wandlerschaltkupplung / For vehicles with converter and clutch unit	
			 1878 051 801	445 24 445GTZC	für Fahrzeuge mit Wandlerschaltkupplung / For vehicles with converter and clutch unit	
35.342 VF F14 35.342 VFK F14	05.94 - 06.96	D2865	 3400 122 301  3482 083 032  1862 441 131  3151 000 034	430 10 MFZ430 430WGTZ KZISZ-5	F14	
	05.94 - 06.96		 1882 017 131	420 GF420XN	Nebenantriebs-ID / PTO ID: 130E	
			 1878 086 941	420 10 420WGTZ	Nebenantriebs-ID / PTO ID: 130E	
			 3151 204 001	KZI-6	mit Schmierrohranschluß / With lubricating pipe coupling Nebenantriebs-ID / PTO ID: 130E	




F 90 06.86 - 12.97

35.362 F14	01.88 - 12.93	D2866KF		3400 122 201 3482 083 032 1878 080 035 3151 000 034	430 10 MFZ430 430WGTZ KZISZ-5	
35.372 VF, 272 kW, 8x4/4 F14	02.90 - 06.96	D2866LF01, 03, 04, 05		3400 127 601 3482 078 133 1862 364 031 3151 000 034	400 10 MFZ400 400WGVZ KZISZ-5	E15,F14 Nabenprofil / Hub Profile: 2"-10N Je nach Kundenwunsch mit unterschiedlicher Kupplung / Equipped with different clutch according to customer requirement
35.372 VF, 272 kW, 8x6/4	02.90 - 12.97					
35.372 VFK, 272 kW, 8x4/4 F14	02.90 - 06.96			3400 122 201 3482 083 032 1878 080 035 3151 000 034	430 10 MFZ430 430WGTZ KZISZ-5	E15,F14 Je nach Kundenwunsch mit unterschiedlicher Kupplung / Equipped with different clutch according to customer requirement
35.372 VFK, 272 kW, 8x6/4	02.90 - 12.97					
35.402 VF, 8x4/4 F14	05.94 - 06.96	D2866		3400 122 201 3482 083 032 1878 080 035 3151 000 034	430 10 MFZ430 430WGTZ KZISZ-5	F14
35.402 VF, 8x6/4	05.94 - 12.97					
35.402 VFK, 8x4/4 F14	05.94 - 06.96			1882 017 131	420 GF420XN	Nebenantriebs-ID / PTO ID: 130E
35.402 VFK, 8x6/4	05.94 - 12.97			1878 086 941	420 10 420WGTZ	Nebenantriebs-ID / PTO ID: 130E
35.422 VF, 8x4/4 F14	02.90 - 06.96	D2866LF09		3400 122 201 3482 083 032 1878 080 035 3151 000 034	430 10 MFZ430 430WGTZ KZISZ-5	
35.422 VF, 8x6/4 F14	02.90 - 12.97					
35.422 VFK, 8x4/4 F14	02.90 - 06.96					
35.422 VFK, 8x6/4 F14	02.90 - 12.97					
36.262	01.91 -	D2865LF,		1882 017 131	420	Nebenantriebs-ID / PTO ID: 130E
36.272	01.91 -	D2866LF			GF420XN	
36.292	01.91 -			1878 086 941	420 10	Nebenantriebs-ID / PTO ID: 130E
36.332	01.91 -				420WGTZ	
36.362 F14	01.88 - 12.93	D2866KF		3400 122 201 3482 083 032 1878 080 035 3151 000 034	430 10 MFZ430 430WGTZ KZISZ-5	
		D2865		1882 017 131	420	Nebenantriebs-ID / PTO ID: 130E
				1878 086 941	420 10	Nebenantriebs-ID / PTO ID: 130E
				3151 204 001	KZI-6	mit Schmierrohranschluß / With lubricating pipe coupling Nebenantriebs-ID / PTO ID: 130E
36.372 F14	01.90 -	D2866LF01, 03, 05		3400 122 201 3482 083 032 1878 080 035 3151 000 034	430 10 MFZ430 430WGTZ KZISZ-5	Je nach Kundenwunsch mit unterschiedlicher Kupplung / Equipped with different clutch according to customer requirement
				3400 127 601 3482 078 133 1862 364 031 3151 000 034	400 10 MFZ400 400WGVZ KZISZ-5	Nabenprofil / Hub Profile: 2"-10N Je nach Kundenwunsch mit unterschiedlicher Kupplung / Equipped with different clutch according to customer requirement
		D2866LF		1882 017 131	420	Nebenantriebs-ID / PTO ID: 130E
				1878 086 941	420 10	Nebenantriebs-ID / PTO ID: 130E
				3151 204 001	KZI-6	mit Schmierrohranschluß / With lubricating pipe coupling Nebenantriebs-ID / PTO ID: 130E
36.422 F14	01.90 -	D2866LF06, 09		3400 122 201 3482 083 032 1878 080 035 3151 000 034	430 10 MFZ430 430WGTZ KZISZ-5	
		D2866LF		1882 017 131	420	Nebenantriebs-ID / PTO ID: 130E
				1878 086 941	420 10	Nebenantriebs-ID / PTO ID: 130E
				3151 204 001	KZI-6	mit Schmierrohranschluß / With lubricating pipe




F 90 06.86 - 12.97

38.302 F17	01.89-			3400 127 601 3482 078 133 1862 364 031 3151 000 034	400 10 MFZ400 400WGVZ KZISZ-5	Nabenprofil / Hub Profile: 2"-10N
		D2866LF04		1862 157 037 ▲#	400 10 400WGVZ	
38.372		D2866LF01, 03, 05		3400 127 601 3482 078 133 1862 364 031 3151 000 034	400 10 MFZ400 400WGVZ KZISZ-5	01.1989-> F17 Nabenprofil / Hub Profile: 2"-10N
				1862 157 037 ▲#	400 10 400WGVZ	01.1989-> F17
				3400 121 901 3488 017 333 1862 303 031 3151 000 034	400 10 MFZ2/400X 400WGVZ KZISZ-5	01.1991-> F12 für Fahrzeuge mit Zweischeibenkupplung / For vehicles with double disc clutch
40.362 F12	01.90-	D2866KF		3400 121 901 3488 017 333 1862 303 031 3151 000 034	400 10 MFZ2/400X 400WGVZ KZISZ-5	für Fahrzeuge mit Zweischeibenkupplung / For vehicles with double disc clutch
				3483 023 001 ⊕	445 GMFZ445W	für Fahrzeuge mit Wandlerschaltkupplung / For vehicles with converter and clutch unit
				1878 051 801	445 24 445GTZC	für Fahrzeuge mit Wandlerschaltkupplung / For vehicles with converter and clutch unit
				3151 032 341	KZIZ-5	für Fahrzeuge mit Wandlerschaltkupplung / For vehicles with converter and clutch unit
40.372 DF F11 40.422 F11	12.91 - 06.96	D2866LF01, 03, 05		3400 121 901 3488 017 333 1862 303 031 3151 000 034	400 10 MFZ2/400X 400WGVZ KZISZ-5	für Fahrzeuge mit Zweischeibenkupplung / For vehicles with double disc clutch
				3483 023 001 ⊕	445 GMFZ445W	für Fahrzeuge mit Wandlerschaltkupplung / For vehicles with converter and clutch unit
	01.90-	D2866LF03, D2866LF05, D2866LF15		1878 051 801	445 24 445GTZC	für Fahrzeuge mit Wandlerschaltkupplung / For vehicles with converter and clutch unit
40.372 DFA F12 40.402 DFA F12	12.91 - 06.96	D2866LF03, D2866LF05, D2866LF15, D2866LF16		3483 023 001 ⊕	445 GMFZ445W	für Fahrzeuge mit Wandlerschaltkupplung / For vehicles with converter and clutch unit
				1878 051 801	445 24 445GTZC	für Fahrzeuge mit Wandlerschaltkupplung / For vehicles with converter and clutch unit
	05.95 - 06.96	D2866LF16		3151 032 341	KZIZ-5	für Fahrzeuge mit Wandlerschaltkupplung / For vehicles with converter and clutch unit
40.402 DF F11 40.422 DF F11	05.95 - 06.96	D2866LF06, D2866LF09, D2866LF16		3400 122 201 3482 083 032 1878 080 035 3151 000 034	430 10 MFZ430 430WGTZ KZISZ-5	
	12.91 - 06.96			3400 121 901 3488 017 333 1862 303 031 3151 000 034	400 10 MFZ2/400X 400WGVZ KZISZ-5	für Fahrzeuge mit Zweischeibenkupplung / For vehicles with double disc clutch
40.422 DFA F12	12.91 - 06.96	D2866LF06, D2866LF09		3400 122 201 3482 083 032 1878 080 035 3151 000 034	430 10 MFZ430 430WGTZ KZISZ-5	Je nach Kundenwunsch mit unterschiedlicher Kupplung / Equipped with different clutch according to customer requirement
				3400 121 901 3488 017 333 1862 303 031 3151 000 034	400 10 MFZ2/400X 400WGVZ KZISZ-5	für Fahrzeuge mit Zweischeibenkupplung / For vehicles with double disc clutch Je nach Kundenwunsch mit unterschiedlicher Kupplung / Equipped with different clutch according to customer requirement
				3483 023 001 ⊕	445 GMFZ445W	für Fahrzeuge mit Wandlerschaltkupplung / For vehicles with converter and clutch unit
				1878 051 801	445 24 445GTZC	für Fahrzeuge mit Wandlerschaltkupplung / For vehicles with converter and clutch unit
				3151 032 341	KZIZ-5	für Fahrzeuge mit Wandlerschaltkupplung / For vehicles with converter and clutch unit



F 90 06.86 - 12.97

40.462 DF 48.462 VF F15	07.89 - 02.90	D2840LF/460		3400 122 201 3482 083 032 1878 080 035 3151 000 034	430 10 MFZ430 430WGTZ KZISZ-5	
	07.89 - 02.90			1882 017 131	420 GF420XN	Nebenantriebs-ID / PTO ID: 130E
				1878 086 941	420 10 420WGTZ	Nebenantriebs-ID / PTO ID: 130E
40.462 DFA F32 40.502 DFA F32	07.89 - 02.90	D2840LF/460, D2840LF01, D2840LF04, D2840LF06		3400 122 201 3482 083 032 1878 080 035 3151 000 034	430 10 MFZ430 430WGTZ KZISZ-5	
	02.90 - 06.96			3400 121 901 3488 017 333 1862 303 031 3151 000 034	400 10 MFZ2/400X 400WGVZ KZISZ-5	für Fahrzeuge mit Zweischeibenkupplung / For vehicles with double disc clutch
				3400 700 327 3482 114 031 1878 080 035 3151 263 031	430 10 GMFZ430N 430WGTZ KZIZ-6	Nebenantriebs-ID / PTO ID: NMV-221
41.262 VF F14 41.262 VFK F14 41.272 VF F14	07.89 - 02.90	D2865LF/260, D2865LF02		3400 127 601 3482 078 133 1862 364 031 3151 000 034	400 10 MFZ400 400WGVZ KZISZ-5	Nabenprofil / Hub Profile: 2"-10N
	07.89 - 02.90			1862 157 037 ▲#	400 10 400WGVZ	
	02.90 - 12.91			1882 017 131	420 GF420XN	Nebenantriebs-ID / PTO ID: 130E
				1878 086 941	420 10 420WGTZ	Nebenantriebs-ID / PTO ID: 130E
				3151 204 001	KZI-6	mit Schmierrohranschluß / With lubricating pipe coupling Nebenantriebs-ID / PTO ID: 130E
41.292 VF F14 41.292 VFK F14 41.332 VF F14 41.332 VFK F14	10.88 - 02.90	D2866LF/290, D2866LF/330		3400 127 601 3482 078 133 1862 364 031 3151 000 034	400 10 MFZ400 400WGVZ KZISZ-5	E15,26,F14 Nabenprofil / Hub Profile: 2"-10N Je nach Kundenwunsch mit unterschiedlicher Kupplung / Equipped with different clutch according to customer requirement
	10.88 - 02.90			1862 157 037 ▲#	400 10 400WGVZ	E15,26,F14
	10.88 - 02.90			3400 122 201 3482 083 032 1878 080 035 3151 000 034	430 10 MFZ430 430WGTZ KZISZ-5	E15,26,F14 Je nach Kundenwunsch mit unterschiedlicher Kupplung / Equipped with different clutch according to customer requirement
	10.88 - 02.90			1882 017 131	420 GF420XN	Nebenantriebs-ID / PTO ID: 130E
				1878 086 941	420 10 420WGTZ	Nebenantriebs-ID / PTO ID: 130E
				3151 204 001	KZI-6	mit Schmierrohranschluß / With lubricating pipe coupling Nebenantriebs-ID / PTO ID: 130E
41.302 F14	01.90 - 12.93	D2866LF04		3400 127 601 3482 078 133 1862 364 031 3151 000 034	400 10 MFZ400 400WGVZ KZISZ-5	Nabenprofil / Hub Profile: 2"-10N
				1882 017 131	420 GF420XN	Nebenantriebs-ID / PTO ID: 130E
		D2866		1878 086 941	420 10 420WGTZ	Nebenantriebs-ID / PTO ID: 130E
				3151 204 001	KZI-6	mit Schmierrohranschluß / With lubricating pipe coupling Nebenantriebs-ID / PTO ID: 130E



F 90 06.86 - 12.97

41.322 VF F14	02.90 - 06.96	D2865LF03, D2865LF06		3400 127 601 ⊗ 3482 078 133 ⊗ 1862 364 031 ⊙ 3151 000 034	400 10 MFZ400 400WGVZ KZISZ-5	E15,F14 Nabenprofil / Hub Profile: 2"-10N Je nach Kundenwunsch mit unterschiedlicher Kupplung / Equipped with different clutch according to customer requirement
				3400 122 301 ⊗ 3482 083 032 ⊗ 1862 441 131 ⊙ 3151 000 034	430 10 MFZ430 430WGTZ KZISZ-5	E15,F14 Je nach Kundenwunsch mit unterschiedlicher Kupplung / Equipped with different clutch according to customer requirement
				1882 017 131	420 GF420XN	Nebenantriebs-ID / PTO ID: 130E
				1878 086 941	420 10 420WGTZ	Nebenantriebs-ID / PTO ID: 130E
41.362 VF F14 41.362 VFK F14	10.88 - 02.90	D2866KF, KU, LXF		3400 122 201 ⊗ 3482 083 032 ⊗ 1878 080 035 ⊙ 3151 000 034	430 10 MFZ430 430WGTZ KZISZ-5	E12,15,26,F14
	10.88 - 02.90		D2866LXF		1882 017 131	420 GF420XN
41.372 VF F14	02.90 - 06.96	D2866LF01, 03, 04, 05		3400 127 601 ⊗ 3482 078 133 ⊗ 1862 364 031 ⊙ 3151 000 034	400 10 MFZ400 400WGVZ KZISZ-5	E15,F14 Nabenprofil / Hub Profile: 2"-10N Je nach Kundenwunsch mit unterschiedlicher Kupplung / Equipped with different clutch according to customer requirement
				3400 122 201 ⊗ 3482 083 032 ⊗ 1878 080 035 ⊙ 3151 000 034	430 10 MFZ430 430WGTZ KZISZ-5	E15,F14 Je nach Kundenwunsch mit unterschiedlicher Kupplung / Equipped with different clutch according to customer requirement
		D2866		1882 017 131	420 GF420XN	Nebenantriebs-ID / PTO ID: 130E
				1878 086 941	420 10 420WGTZ	Nebenantriebs-ID / PTO ID: 130E
41.422 VF F14	02.90 - 06.96	D2866LF06, D2866LF09		3400 122 201 ⊗ 3482 083 032 ⊗ 1878 080 035 ⊙ 3151 000 034	430 10 MFZ430 430WGTZ KZISZ-5	E12,15,26,F14
				1882 017 131	420 GF420XN	Nebenantriebs-ID / PTO ID: 130E
				1878 086 941	420 10 420WGTZ	Nebenantriebs-ID / PTO ID: 130E

F 90 Unterflur 06.86 - 09.96

14.262 U20 14.272 U20 17.262 U20 17.272 U20	01.89 - 12.94	D2865LF		3400 700 310 ⊗ 3482 078 133 ⊗ 1862 364 133 ⊙ 3151 000 034	400 10 MFZ400 400WGVZ KZISZ-5	Getr. / GBox: ZF Nabenprofil / Hub Profile: 1 3/4"-10N
	01.90 - 12.94			3400 127 601 ⊗ 3482 078 133 ⊗ 1862 364 031 ⊙ 3151 000 034	400 10 MFZ400 400WGVZ KZISZ-5	Getr. / GBox: Fuller Nabenprofil / Hub Profile: 2"-10N
16.332 U01,03 22.332 U05,06 25.332 U05,06 26.332 U05,06	01.86 - 12.92	D2866LF, LU		3400 122 201 ⊗ 3482 083 032 ⊗ 1878 080 035 ⊙ 3151 000 034	430 10 MFZ430 430WGTZ KZISZ-5	
	01.86 - 12.92					
	01.86 - 12.92					
16.372		D2866LF03		3400 127 601 ⊗ 3482 078 133 ⊗ 1862 364 031 ⊙ 3151 000 034	400 10 MFZ400 400WGVZ KZISZ-5	01.1989-> U11 Nabenprofil / Hub Profile: 2"-10N
				3400 122 201 ⊗ 3482 083 032 ⊗ 1878 080 035 ⊙ 3151 000 034	430 10 MFZ430 430WGTZ KZISZ-5	01.1990-> U13



CODE



SACHS

Parameter




MAN

F 90 Unterflur

06.86 - 09.96

19.322 U,19.322 ULL U11 U13	02.90 - 05.94	D2865LF03, 06		3400 127 601 ⊗ 3482 078 133 ⊗ 1862 364 031 ⊙ 3151 000 034	400 10 MFZ400 400WGVZ KZISZ-5	->07.1993 F01,02,03,04,U11 Nabenprofil / Hub Profile: 2"-10N
				3400 122 301 ⊗ 3482 083 032 ⊗ 1862 441 131 ⊙ 3151 000 034	430 10 MFZ430 430WGTZ KZISZ-5	08.1993-> F01,02,03,04,U11
		D2865		1882 017 131	420 GF420XN	
				1878 086 941	420 10 420WGTZ	
19.332 U,19.322 ULL U01 U03	07.86 - 02.90	D2866LF, LU		3400 122 201 ⊗ 3482 083 032 ⊗ 1878 080 035 ⊙ 3151 000 034	430 10 MFZ430 430WGTZ KZISZ-5	U01,03
				1882 017 131	420 GF420XN	für Nebenantrieb / For PTO
		D2866		1878 086 941	420 10 420WGTZ	für Nebenantrieb / For PTO
				1882 017 131	420 GF420XN	für Nebenantrieb / For PTO
19.362 U,19.362 ULL U01 U03	07.86 - 01.91	D2866KF, LU		3400 122 201 ⊗ 3482 083 032 ⊗ 1878 080 035 ⊙ 3151 000 034	430 10 MFZ430 430WGTZ KZISZ-5	U01,03,11,13
				1882 017 131	420 GF420XN	für Nebenantrieb / For PTO
		D2866		1878 086 941	420 10 420WGTZ	für Nebenantrieb / For PTO
				1882 017 131	420 GF420XN	für Nebenantrieb / For PTO
19.372 U,19.372 ULL U11 U13	02.90 - 05.94	D2866LF03		3400 127 601 ⊗ 3482 078 133 ⊗ 1862 364 031 ⊙ 3151 000 034	400 10 MFZ400 400WGVZ KZISZ-5	U11 Nabenprofil / Hub Profile: 2"-10N
				3400 122 201 ⊗ 3482 083 032 ⊗ 1878 080 035 ⊙ 3151 000 034	430 10 MFZ430 430WGTZ KZISZ-5	U13
		D2866		1882 017 131	420 GF420XN	für Nebenantrieb / For PTO
				1878 086 941	420 10 420WGTZ	für Nebenantrieb / For PTO
19.422 U,19.422 ULL U11 U13	02.90 - 05.94	D2866LF06, 09		3400 122 201 ⊗ 3482 083 032 ⊗ 1878 080 035 ⊙ 3151 000 034	430 10 MFZ430 430WGTZ KZISZ-5	F01,02,03,04,U11
				1882 017 131	420 GF420XN	für Nebenantrieb / For PTO
		D2866		1878 086 941	420 10 420WGTZ	für Nebenantrieb / For PTO
				1882 017 131	420 GF420XN	für Nebenantrieb / For PTO
22.322 U15	01.89 -	D2865LF03, 06		3400 127 601 ⊗ 3482 078 133 ⊗ 1862 364 031 ⊙ 3151 000 034	400 10 MFZ400 400WGVZ KZISZ-5	Nabenprofil / Hub Profile: 2"-10N
22.362 U05,06,16	01.86 -	D2866KF, LU		3400 122 201 ⊗ 3482 083 032 ⊗ 1878 080 035 ⊙ 3151 000 034	430 10 MFZ430 430WGTZ KZISZ-5	
25.362 U05,06,16	01.86 -					
26.362 U05,06,16	01.86 -					
22.372	01.90 -	D2866LF03		3400 127 601 ⊗ 3482 078 133 ⊗ 1862 364 031 ⊙ 3151 000 034	400 10 MFZ400 400WGVZ KZISZ-5	U15 Nabenprofil / Hub Profile: 2"-10N
				3400 122 201 ⊗ 3482 083 032 ⊗ 1878 080 035 ⊙ 3151 000 034	430 10 MFZ430 430WGTZ KZISZ-5	U16



F 90 Unterflur		06.86 - 09.96				
22.422 U15	01.89-	D2866LF06		3400 122 201 ⊗ 3482 083 032 ⊗ 1878 080 035 ⊙ 3151 000 034	430 10 MFZ430 430WGTZ KZISZ-5	
23.362 U07	01.88-	D2866LF, KUL		3400 122 201 ⊗ 3482 083 032 ⊗ 1878 080 035 ⊙ 3151 000 034	430 10 MFZ430 430WGTZ KZISZ-5	
24.322 UNL,24.322 UNLL U15 U16	02.90 - 12.90	D2865LF03		3400 127 601 ⊗ 3482 078 133 ⊗ 1862 364 031 ⊙ 3151 000 034	400 10 MFZ400 400WGVZ KZISZ-5	U15 Nabenprofil / Hub Profile: 2"-10N
		D2865		1882 017 131	420 GF420XN	07.1990-> für Nebenantrieb / For PTO
				1878 086 941	420 10 420WGTZ	07.1990-> für Nebenantrieb / For PTO
24.332 UNL,24.332 UNLL U05 U06 U07	10.86 - 02.90	D2866LF, LU		3400 122 201 ⊗ 3482 083 032 ⊗ 1878 080 035 ⊙ 3151 000 034	430 10 MFZ430 430WGTZ KZISZ-5	U05,06
24.362 UNL,24.362 UNLL U05 U06 U07	10.86 - 02.90	D2866KF, LU		3400 122 201 ⊗ 3482 083 032 ⊗ 1878 080 035 ⊙ 3151 000 034	430 10 MFZ430 430WGTZ KZISZ-5	U05,06,16
24.372 UNL,24.372 UNLL U07 U15 U16	02.90 - 12.90	D2866LF03		3400 122 201 ⊗ 3482 083 032 ⊗ 1878 080 035 ⊙ 3151 000 034	430 10 MFZ430 430WGTZ KZISZ-5	U16
				3400 127 601 ⊗ 3482 078 133 ⊗ 1862 364 031 ⊙ 3151 000 034	400 10 MFZ400 400WGVZ KZISZ-5	U15 Nabenprofil / Hub Profile: 2"-10N
		D2866		1882 017 131	420 GF420XN	07.1990-> für Nebenantrieb / For PTO
	1878 086 941		420 10 420WGTZ	07.1990-> für Nebenantrieb / For PTO		
	3151 204 001		KZI-6	07.1990-> für Nebenantrieb / For PTO mit Schmierrohranschluß / With lubricating pipe coupling		
24.422 UNL,24.422 UNLL U07 U15 U16	02.90 - 12.90	D2866LF06		3400 122 201 ⊗ 3482 083 032 ⊗ 1878 080 035 ⊙ 3151 000 034	430 10 MFZ430 430WGTZ KZISZ-5	F20,U15
		D2866		1882 017 131	420 GF420XN	07.1990-> für Nebenantrieb / For PTO
				1878 086 941	420 10 420WGTZ	07.1990-> für Nebenantrieb / For PTO
	3151 204 001		KZI-6	07.1990-> für Nebenantrieb / For PTO mit Schmierrohranschluß / With lubricating pipe coupling		
25.322 UNL,25.322 UNLL U15 U16	09.90 - 12.92	D2865LF03		3400 127 601 ⊗ 3482 078 133 ⊗ 1862 364 031 ⊙ 3151 000 034	400 10 MFZ400 400WGVZ KZISZ-5	U15 Nabenprofil / Hub Profile: 2"-10N
		D2865		1882 017 131	420 GF420XN	für Nebenantrieb / For PTO
				1878 086 941	420 10 420WGTZ	für Nebenantrieb / For PTO


























MAN

F 90 Unterflur 06.86 - 09.96

25.372 UNL,25.372 UNLL U07 U15 U16	09.90 - 12.92	D2866LF03		3400 127 601 ⊗ 3482 078 133 ⊗ 1862 364 031 ⊙ 3151 000 034	400 10 MFZ400 400WGVZ KZISZ-5	U15 Nabenprofil / Hub Profile: 2"-10N
				3400 122 201 ⊗ 3482 083 032 ⊗ 1878 080 035 ⊙ 3151 000 034	430 10 MFZ430 430WGTZ KZISZ-5	U16
		D2866		1882 017 131	420 GF420XN	für Nebenantrieb / For PTO
				1878 086 941	420 10 420WGTZ	für Nebenantrieb / For PTO
25.422 UNL,25.422 UNLL U07 U15 U16	09.90 - 12.92	D2866LF06		3400 122 201 ⊗ 3482 083 032 ⊗ 1878 080 035 ⊙ 3151 000 034	430 10 MFZ430 430WGTZ KZISZ-5	U15
				1882 017 131	420 GF420XN	für Nebenantrieb / For PTO
		D2866		1878 086 941	420 10 420WGTZ	für Nebenantrieb / For PTO
				1882 017 131	420 GF420XN	für Nebenantrieb / For PTO
26.322 UNL,26.322 UNLL U15 U16	09.90 - 05.94	D2865LF03		3400 127 601 ⊗ 3482 078 133 ⊗ 1862 364 031 ⊙ 3151 000 034	400 10 MFZ400 400WGVZ KZISZ-5	U15,16,18,19 Nabenprofil / Hub Profile: 2"-10N
				1882 017 131	420 GF420XN	für Nebenantrieb / For PTO
		D2865		1878 086 941	420 10 420WGTZ	für Nebenantrieb / For PTO
				1882 017 131	420 GF420XN	für Nebenantrieb / For PTO
26.372 UNL,26.372 UNLL U15 U16	09.90 - 05.94	D2866LF03		3400 127 601 ⊗ 3482 078 133 ⊗ 1862 364 031 ⊙ 3151 000 034	400 10 MFZ400 400WGVZ KZISZ-5	U 15 Nabenprofil / Hub Profile: 2"-10N
				3400 122 201 ⊗ 3482 083 032 ⊗ 1878 080 035 ⊙ 3151 000 034	430 10 MFZ430 430WGTZ KZISZ-5	U 16
		D2866LF06		1882 017 131	420 GF420XN	für Nebenantrieb / For PTO
				1878 086 941	420 10 420WGTZ	für Nebenantrieb / For PTO
26.422 UNL,26.422 UNLL U15 U16	09.90 - 05.94	D2866LF06		3400 122 201 ⊗ 3482 083 032 ⊗ 1878 080 035 ⊙ 3151 000 034	430 10 MFZ430 430WGTZ KZISZ-5	U 15
				1882 017 131	420 GF420XN	für Nebenantrieb / For PTO

F 2000 01.94 -

11.153 T72 11.163 T72 12.153 T72,74,76	04.96 - 04.96 - 04.96 -	D0824LFL		3400 121 701 ⊗ 3482 000 467 ⊗ 1862 506 131 ⊙ 3151 253 031	395 10 MFZ395 395WGTZ KZIZ-4,5	Je nach Kundenwunsch mit unterschiedlicher Kupplung / Equipped with different clutch according to customer requirement
				3400 121 801 ☉ ⊗ 3482 120 031 ⊗ 1878 044 631	362 10 MFZ362 362GTZ	Je nach Kundenwunsch mit unterschiedlicher Kupplung / Equipped with different clutch according to customer requirement
				3182 005 231	HHISZ-3	Immer erneuern / Renew everytime
				3400 710 001 ⊗ 3482 120 031 ⊗ 1878 044 631 ⚡ 3182 005 231	362 10 MFZ362 362GTZ HHISZ-3	
13.153 T74,76 13.163 T74,76 14.153 T74,76,81,83 15.153 T81,83 15.163 T81,83	04.96 - 04.96 - 04.96 - 04.96 -	D0824L, LFL		3400 121 701 ⊗ 3482 000 467 ⊗ 1862 506 131 ⊙ 3151 253 031	395 10 MFZ395 395WGTZ KZIZ-4,5	Je nach Kundenwunsch mit unterschiedlicher Kupplung / Equipped with different clutch according to customer requirement
				3400 121 801 ☉ ⊗ 3482 120 031 ⊗ 1878 044 631	362 10 MFZ362 362GTZ	Je nach Kundenwunsch mit unterschiedlicher Kupplung / Equipped with different clutch according to customer requirement
				3182 005 231	HHISZ-3	Immer erneuern / Renew everytime
				3400 710 001 ⊗ 3482 120 031 ⊗ 1878 044 631 ⚡ 3182 005 231	362 10 MFZ362 362GTZ HHISZ-3	

F 2000	01.94 -						
18.273 T01,02,03 18.293 T01,02,03 18.323 T01,02,03 18.343 T01,02,03 32.323 T15 35.293 T15 35.323 T15,16 37.323 T16 37.343 T16 41.323 T16	01.94 -	D2865LF		3400 122 301  3482 083 032  1862 441 131  3151 000 034	430 10 MFZ430 430WGTZ KZISZ-5		
	01.94 -			3482 114 031	430 GMFZ430N	für Nebenantrieb / For PTO	
	01.94 -			1862 441 131	430 10 430WGTZ	für Nebenantrieb / For PTO	
	01.95 -			3151 263 031	KZIZ-6	für Nebenantrieb / For PTO	
	01.95 -						
	01.95 -						
18.373 T31,32 18.403 T31,32 18.423 T31,32 18.463 T31,32 19.404 T31,32 19.463 T31,32 19.464 T31,32		D2866		3400 122 201  3482 083 032  1878 080 035  3151 000 034	430 10 MFZ430 430WGTZ KZISZ-5		
		D2840		3488 017 447	400 MFZ2/ 400X	enthält eine Kupplungsscheibe / This part number includes one clutch disc	
				1878 002 643 ▽	400 10 400WGTZ	Lose Kupplungsscheibe / Loose clutch disc	
				3151 262 031	KZISZ-5		
				1878 002 023 △	400 8 400GTZ	In 3483/3488 enthalten / Contained in 3483, 3488	
18.373 T33 18.403 T33 18.423 T33 18.463 T33 21.373 4x4 FA T34	01.94 -	D2866LF21		3400 122 201  3482 083 032  1878 080 035  3151 000 034	430 10 MFZ430 430WGTZ KZISZ-5		
	01.94 -						
	01.94 -						
	01.94 -						
	08.94 -						
19.233 T31 19.373 T31,32 19.403 T31,32 19.423 T31,32 26.464 T48 33.463 T48		D2840		3488 017 447	400 MFZ2/ 400X	enthält eine Kupplungsscheibe / This part number includes one clutch disc	
					1878 002 643 ▽	400 10 400WGTZ	Lose Kupplungsscheibe / Loose clutch disc
					3151 262 031	KZISZ-5	
					1878 002 023 △	400 8 400GTZ	In 3483/3488 enthalten / Contained in 3483, 3488
01.94 -							



CODE




SACHS


 Parameter
**MAN****F 2000****01.94 -**

19.233 FCNG T31	09.96 -	D2866		3400 122 201 ⊗ 3482 083 032 ⊗ 1878 080 035 ⊙ 3151 000 034	430 10 MFZ430 430WGTZ KZISZ-5	
19.403 FAC T34	01.94 -					
19.403 FAK T34	01.94 -			3400 700 327 ⊗ 3482 114 031 ⊗ 1878 080 035 ⊙ 3151 263 031	430 10 GMFZ430N 430WGTZ KZIZ-6	für Nebenantrieb / For PTO
19.403 FAS T34	01.94 -					
19.403 FC,19.403 FLC,19.403 FLLC T31 T32 T33 T50	01.94 -					
19.403 FK,19.403 FLK T31 T32	01.94 -					
19.403 FS,19.403 FLS,19.403 FLLS T31 T32 T33 T50	01.94 -					
19.423 FAC T34	01.94 - 12.95					
19.423 FAK T34	01.94 - 12.95					
19.423 FAS T34	01.94 - 12.95					
19.423 FC,19.423 FLC,19.423 FLLC T31 T32 T33	01.94 - 12.95					
19.423 FK,19.423 FLK T31 T32	01.94 - 12.95					
19.423 FS,19.423 FLS,19.423 FLLS T31 T32 T33	01.94 - 12.95					
26.373 DFC,26.373 DFLC T39 T40	01.94 - 12.95					
26.373 DFK,26.373 DFLK T39 T40	01.94 - 12.95					
26.373 DFS,26.373 DFLS T39 T40	01.94 - 12.95					
26.373 FNLC,26.373 FNLLC,26.373 FVLC T36 T37 T38	01.94 - 12.95					
26.373 FNLS,26.373 FVLS T36 T38	01.94 - 12.95					
26.404 T39,40,42,48	01.94 -					
28.373 T48	01.94 -					
28.403 T48	01.94 -					
28.423 T48	01.94 -					
33.403 DFC T48	01.94 -					
33.403 DFK T48	01.94 -					
33.403 DFS T48	01.94 -					











CODE




SACHS


 Parameter
**MAN****F 2000****01.94 -**

19.273 F,19.273 FL,19.273 FLL T01 T02 T03	01.94 - 12.95	D2865LF20, D2865LF21, D2865LF22, D2865LF23, D2865LF24		3400 122 301	430 10	
19.273 FA T04	01.94 - 12.95			 3482 083 032	MFZ430	
19.273 FS,19.273 FLS T01 T02	01.94 - 12.95			 1862 441 131	430WGTZ	
19.273 FK T01	01.94 - 12.95			 3151 000 034	KZISZ-5	
19.273 FAK T04	01.94 - 12.95			 3496 006 000		langer Bügel / long handle
19.293 FC,19.293 FLC,19.293 FLLC T01 T02 T03 T20	01.94 -			 3482 114 031	430 GMFZ430N	für Nebenantrieb / For PTO
19.293 FS,19.293 FLS,19.293 FLLS T01 T02 T03 T20	01.94 -	 1862 441 131	430 10	für Nebenantrieb / For PTO		
19.293 FK,19.293 FLK T01 T02	01.94 -		430WGTZ			
19.293 FAC T04	01.94 -					
19.293 FAS T04	01.94 -					
19.293 FAK T04	01.94 -					
19.323 FC,19.323 FLC,19.323 FLLC T01 T02 T03	01.94 - 12.95					
19.323 FS,19.323 FLS,19.323 FLLS T01 T02 T03	01.94 - 12.95					
19.343 FC,19.343 FLC,19.343 FLLC T01 T02 T03 T20	01.94 -					
19.343 FAC T04	01.94 -					
19.343 FS,19.343 FLS,19.343 FLLS T01 T02 T03 T20	01.94 -					
19.343 FAS T04	01.94 -					
19.343 FK,19.343 FLK T01 T02	01.94 -					
19.343 FAK T04	01.94 -					
			 3151 263 031	KZIZ-6 für Nebenantrieb / For PTO		



CODE



SACHS

Parameter














MAN

F 2000


01.94 -

19.314 FC,19.314 FLC,19.314 FLLC T31J T32J T33J	06.98 -	D2866LF31, D2866LF34, D2866LF35		3400 122 201 ⊗ 3482 083 032 ⊙ 1878 080 035 ◊ 3151 000 034	430 10 MFZ430 430WGTZ KZISZ-5	
19.314 FS,19.314 FLS,19.314 FLLS T31J T32J T33J	06.98 -					
19.314 FAS T34J	06.98 -					
19.314 FK,19.314 FLK T31J T32J	06.98 -					
19.364 FC,19.364 FLC,19.364 FLLC T31J T32J T33J	06.98 -					
19.364 FAC T34J	06.98 -					
19.364 FS,19.364 FLS,19.364 FLLS T31J T32J T33J	06.98 -					
19.364 FAS T34J	06.98 -					
19.364 FK,19.364 FLK T31J T32J	06.98 -					
19.364 FAK T34J	06.98 -					
19.414 FC,19.414 FLC,19.414 FLLC T31J T32J T33J	06.98 -					
19.414 FAC T34J	06.98 -					
19.414 FS,19.414 FLS,19.414 FLLS T31J T32J T33J	06.98 -					
19.414 FAS T34J	06.98 -					
19.414 FK,19.414 FLK T31J T32J	06.98 -					
19.414 FAK T34J	06.98 -					
26.413 T 36						
26.414						
19.323 FAC T04	01.94 - 12.95	D2865		3400 122 301 ⊗ 3482 083 032 ⊙ 1862 441 131 ◊ 3151 000 034	430 10 MFZ430 430WGTZ KZISZ-5	E52
19.323 FAS T04	01.94 - 12.95					
19.323 FK,19.323 FLK T01 T02	01.94 - 12.95			3482 114 031	430 GMFZ430N	E52 für Nebenantrieb / For PTO
19.323 FAK T04	01.94 - 12.95	D2865LF		3400 122 301 ⊗ 3482 083 032 ⊙ 1862 441 131 ◊ 3151 000 034	430 10 MFZ430 430WGTZ KZISZ-5	T01,02,03,04
19.344 T04,20,E52	01.94 -	D2865LF21		3400 122 301 ⊗ 3482 083 032 ⊙ 1862 441 131 ◊ 3151 000 034	430 10 MFZ430 430WGTZ KZISZ-5	
21.343 T04	01.94 -					
23.344 T05	04.94 -			3482 114 031	430 GMFZ430N	für Nebenantrieb / For PTO
24.343 T05,06,E53	01.94 -			1862 441 131	430 10 430WGTZ	für Nebenantrieb / For PTO
28.343 T08	01.94 -			3151 263 031	KZIZ-6	für Nebenantrieb / For PTO

F 2000		01.94 -				
19.373 FAC T34 19.373 FAK T34 19.373 FAS T34 19.373 FC,19.373 FLC,19.373 FLLC T31 T32 T33 19.373 FK,19.373 FLK T31 T32 19.373 FS,19.373 FLS,19.373 FLLS T31 T32 T33	01.94 - 12.95	D2866LF21		3400 122 201 ⚙ 3482 083 032 ⚙ 1878 080 035 ⚙ 3151 000 034	430 10 MFZ430 430WGTZ KZISZ-5	T31,32,33,34
	19.373 FC,19.373 FLC,19.373 FLLC T31 T32 T33 19.373 FK,19.373 FLK T31 T32 19.373 FS,19.373 FLS,19.373 FLLS T31 T32 T33	01.94 - 12.95	D2866LF21		3400 700 327 ⚙ 3482 114 031 ⚙ 1878 080 035 ⚙ 3151 263 031	430 10 GMFZ430N 430WGTZ KZIZ-6
19.404 T34,E61,62 23.404 T35,37 24.403 T35,37 24.403 FNLLC T37 25.403 T37 26.403 DFC,26.403 DFLLC T39 T40 26.403 DFK,26.403 DFLK T39 T40 26.403 DFS,26.403 DFLLS T39 T40 26.403 FNLC,26.403 FNLLC,26.403 FVLC T36 T37 T38 26.403 FNLS,26.403 FVLS T36 T38	01.94 -	D2866LF20		3400 122 201 ⚙ 3482 083 032 ⚙ 1878 080 035 ⚙ 3151 000 034	430 10 MFZ430 430WGTZ KZISZ-5	
	24.403 T35,37 24.403 FNLLC T37 25.403 T37 26.403 DFC,26.403 DFLLC T39 T40 26.403 DFK,26.403 DFLK T39 T40 26.403 DFS,26.403 DFLLS T39 T40 26.403 FNLC,26.403 FNLLC,26.403 FVLC T36 T37 T38 26.403 FNLS,26.403 FVLS T36 T38	01.94 -	D2866LF20		3400 700 327 ⚙ 3482 114 031 ⚙ 1878 080 035 ⚙ 3151 263 031	430 10 GMFZ430N 430WGTZ KZIZ-6
19.404 T50		D2866LF20		3400 122 201 ⚙ 3482 083 032 ⚙ 1878 080 035 ⚙ 3151 000 034	430 10 MFZ430 430WGTZ KZISZ-5	01.1995 - 05.1996
		D2866LF20		3400 122 301 ⚙ 3482 083 032 ⚙ 1862 441 131 ⚙ 3151 000 034	430 10 MFZ430 430WGTZ KZISZ-5	06.1996->
		D2866LF20		3400 700 327 ⚙ 3482 114 031 ⚙ 1878 080 035 ⚙ 3151 263 031	430 10 GMFZ430N 430WGTZ KZIZ-6	01.1996-> für Nebenantrieb / For PTO
19.463 FAC T34 19.463 FAK T34 19.463 FAS T34 19.463 FC,19.463 FLC,19.463 FLLC T31 T32 T33 T50 19.463 FK,19.463 FLK T31 T32 19.463 FS,19.463 FLS,19.463 FLLS T31 T32 T33 T50	01.94 -	D2876LF02		3400 122 201 ⚙ 3482 083 032 ⚙ 1878 080 035 ⚙ 3151 000 034	430 10 MFZ430 430WGTZ KZISZ-5	
	19.463 FC,19.463 FLC,19.463 FLLC T31 T32 T33 T50 19.463 FK,19.463 FLK T31 T32 19.463 FS,19.463 FLS,19.463 FLLS T31 T32 T33 T50	01.94 -	D2876LF02		3400 700 327 ⚙ 3482 114 031 ⚙ 1878 080 035 ⚙ 3151 263 031	430 10 GMFZ430N 430WGTZ KZIZ-6
19.464 T34,E61,62 21.403 4x4 FA T34	01.94 - 08.94 -	D2866LF20		3400 122 201 ⚙ 3482 083 032 ⚙ 1878 080 035 ⚙ 3151 000 034	430 10 MFZ430 430WGTZ KZISZ-5	



F 2000		01.94 -				
19.464 T50		D2876LF02		3400 122 201 ⊗ 3482 083 032 ⊗ 1878 080 035 ⊙ 3151 000 034	430 10 MFZ430 430WGTZ KZISZ-5	01.1995 - 05.1996
				3400 122 301 ⊗ 3482 083 032 ⊗ 1862 441 131 ⊙ 3151 000 034	430 10 MFZ430 430WGTZ KZISZ-5	06.1996->
				3400 700 327 ⊗ 3482 114 031 ⊗ 1878 080 035 ⊙ 3151 263 031	430 10 GMFZ430N 430WGTZ KZIZ-6	01.1996-> für Nebenantrieb / For PTO
19.464 FAK T34J	06.98 -	D2876LF02, D2876LF06, E2866DF01		3400 122 201 ⊗ 3482 083 032 ⊗ 1878 080 035 ⊙ 3151 000 034	430 10 MFZ430 430WGTZ KZISZ-5	
19.464 FAS T34J	06.98 -			3400 700 327 ⊗ 3482 114 031 ⊗ 1878 080 035 ⊙ 3151 263 031	430 10 GMFZ430N 430WGTZ KZIZ-6	->07.1999 für Nebenantrieb / For PTO
19.464 FC,19.464 FLC,19.464 FLLC	06.98 -					
19.464 FK,19.464 FLK T31J T32J T33J	06.98 -					
19.464 FS,19.464 FLS,19.464 FLLS	06.98 -					
T31J T32J T33J	06.98 -					
26.233 FVLCNG T38	09.96 -					
26.463 DFC,26.463 DFCL T39 T40	01.94 -					
26.463 DFK,26.463 DFLK T39 T40	01.94 -					
26.463 DFS,26.463 DFLS T39 T40	01.94 -					
26.463 FNLC,26.463 FNLLC,26.463 FVLC T36 T37 T38	01.94 -					
26.463 FNLS,26.463 FVLS T36 T38	01.94 -					
19.603 FLS T62	04.96 -	D2840		<u>3488 017 447</u>	400 MFZ2/ 400X	T62 enthält eine Kupplungsscheibe / This part number includes one clutch disc
				<u>1878 002 643</u> ▽	400 10 400WGTZ	T62 Lose Kupplungsscheibe / Loose clutch disc
				<u>3151 262 031</u>	KZISZ-5	T62
				<u>1878 002 023</u> △	400 8 400GTZ	T62 In 3483/3488 enthalten / Contained in 3483, 3488
21.273 T04	01.94 -	D2865LF22		3400 122 301 ⊗ 3482 083 032 ⊗ 1862 441 131 ⊙ 3151 000 034	430 10 MFZ430 430WGTZ KZISZ-5	
26.273 T06-10,12,E53,69	01.94 -					
21.293 T04	01.94 -	D2865LF24		3400 122 301 ⊗ 3482 083 032 ⊗ 1862 441 131 ⊙ 3151 000 034	430 10 MFZ430 430WGTZ KZISZ-5	
33.293 T12	01.94 -					
21.323 T04	01.94 -	D2865LF23		3400 122 301 ⊗ 3482 083 032 ⊗ 1862 441 131 ⊙ 3151 000 034	430 10 MFZ430 430WGTZ KZISZ-5	
26.323 T06-10,12,E53	01.94 -					
33.323 T12	01.94 -					
21.423 4x4 FA T34	08.94 -	D2866LF22		3400 122 201 ⊗ 3482 083 032 ⊗ 1878 080 035 ⊙ 3151 000 034	430 10 MFZ430 430WGTZ KZISZ-5	



F 2000		01.94 -				
21.463 4x4 FA T34	08.94 -	D2876LF02		3400 122 201 3482 083 032 1878 080 035 3151 000 034	430 10 MFZ430 430WGTZ KZISZ-5	
23.273 T05 24.273 T05,06,E53	04.94 - 01.94 -	D2865LF22		3400 122 301 3482 083 032 1862 441 131 3151 000 034	430 10 MFZ430 430WGTZ KZISZ-5	
				3482 114 031	430 GMFZ430N	für Nebenantrieb / For PTO
				1862 441 131	430 10 430WGTZ	für Nebenantrieb / For PTO
				3151 263 031	KZIZ-6	für Nebenantrieb / For PTO
23.293 FNLLC T05	01.94 -	D2865LF24		3400 122 301 3482 083 032 1862 441 131 3151 000 034	430 10 MFZ430 430WGTZ KZISZ-5	04.1994-> T05
				3482 114 031	430 GMFZ430N	04.1994-> T05 für Nebenantrieb / For PTO
				1862 441 131	430 10 430WGTZ	04.1994-> T05 für Nebenantrieb / For PTO
				3151 263 031	KZIZ-6	04.1994-> T05 für Nebenantrieb / For PTO
23.323 T05 24.323 T05,06,E53 28.323 T08	04.94 - 01.94 - 01.94 -	D2865LF23		3400 122 301 3482 083 032 1862 441 131 3151 000 034	430 10 MFZ430 430WGTZ KZISZ-5	
				3482 114 031	430 GMFZ430N	für Nebenantrieb / For PTO
				1862 441 131	430 10 430WGTZ	für Nebenantrieb / For PTO
				3151 263 031	KZIZ-6	für Nebenantrieb / For PTO



CODE










































SACHS

Parameter

**MAN****F 2000****01.94 -**
























23.343 FNLLC T05	01.94 -	D2865LF21, D2865LF22, D2865LF23, D2865LF24		3400 122 301	430 10		
24.273 FNLLC T07	01.94 - 12.95				3482 083 032		MFZ430
24.293 FNLLC T07	01.94 -				1862 441 131		430WGTZ
24.323 FNLLC T07	01.94 - 12.95				3151 000 034		KZISZ-5
24.343 FNLLC T07	01.94 -			3482 114 031	430	für Nebenantrieb / For PTO	
26.273 DFC,26.273 DFLLC T09 T10	01.94 - 12.95				1862 441 131	für Nebenantrieb / For PTO	
26.273 DFK,26.273 DFLLC T09 T10	01.94 - 12.95				430 10	für Nebenantrieb / For PTO	
26.273 DFS,26.273 DFLLC T09 T10	01.94 - 12.95				430WGTZ	für Nebenantrieb / For PTO	
26.273 FNLC,26.273 FNLLC,26.273 FVLC T06 T07 T08	01.94 - 12.95				3151 263 031	für Nebenantrieb / For PTO	
26.273 FNLS,26.273 FVLS T06 T08	01.94 - 12.95						
26.323 DFC,26.323 DFLLC T09 T10	01.94 - 12.95						
26.323 DFK,26.323 DFLLC T09 T10	01.94 - 12.95						
26.323 DFS,26.323 DFLLC T09 T10	01.94 - 12.95						
26.323 FNLC,26.323 FNLLC,26.323 FVLC T06 T07 T08	01.94 - 12.95						
26.323 FNLS,26.323 FVLS T06 T08	01.94 - 12.95						
27.273 DFC T18	01.94 - 12.95						
27.273 DFS T18	01.94 - 12.95						
27.273 DFK T18	01.94 - 12.95						
27.323 DFC T18	01.94 - 12.95						
27.323 DFS T18	01.94 - 12.95						
27.323 DFK T18	01.94 - 12.95						
27.343 DFC T18	01.94 -						
27.343 DFS T18	01.94 -						
27.343 DFK T18	01.94 -						
23.373 T35,37	01.94 -	D2866LF20, D2866LF21, D2866LF22, D2876LF02		3400 122 201	430 10		
23.403 FNLLC T35	01.94 -				3482 083 032		MFZ430
23.463 FNLLC T35	01.94 -				1878 080 035		430WGTZ
24.373 FNLLC T37	01.94 - 12.95				3151 000 034		KZISZ-5
26.423 FNLC,26.423 FNLLC,26.423 FVLC T36 T37 T38	01.94 - 12.95				3400 700 327	für Nebenantrieb / For PTO	
26.423 FNLS,26.423 FVLS T36 T38	01.94 - 12.95				3482 114 031	GMFZ430N	
					1878 080 035	430WGTZ	
					3151 263 031	KZIZ-6	


F 2000		01.94 -					
23.423 T35,37 24.423 T35,37 24.423 FNLLC T37	01.94 -	D2866LF22		3400 122 201  3482 083 032  1878 080 035  3151 000 034	430 10 MFZ430 430WGTZ KZISZ-5		
	01.94 -			3400 700 327  3482 114 031  1878 080 035  3151 263 031	430 10 GMFZ430N 430WGTZ KZIZ-6	für Nebenantrieb / For PTO	
23.464 T35,37 24.463 T35,37 24.463 FNLLC T37	01.94 -	D2876LF02		3400 122 201  3482 083 032  1878 080 035  3151 000 034	430 10 MFZ430 430WGTZ KZISZ-5		
	01.94 -			3400 700 327  3482 114 031  1878 080 035  3151 263 031	430 10 GMFZ430N 430WGTZ KZIZ-6	für Nebenantrieb / For PTO	
24.293 T05,06,E53 28.293 T08	01.94 -	D2865LF24		3400 122 301  3482 083 032  1862 441 131  3151 000 034	430 10 MFZ430 430WGTZ KZISZ-5		
	01.94 -			3482 114 031	430 GMFZ430N	für Nebenantrieb / For PTO	
				1862 441 131	430 10 430WGTZ	für Nebenantrieb / For PTO	
				3151 263 031	KZIZ-6	für Nebenantrieb / For PTO	
26.293 DFC,26.293 DFLC T09 T10 26.293 DFK,26.293 DFLK T09 T10 26.293 DFS,26.293 DFLS T09 T10 26.293 FNLC,26.293 FNLLC,26.293 FVLC T06 T07 T08 26.293 FNLS,26.293 FVLS T06 T08	01.94 -	D2865LF24		3400 122 301  3482 083 032  1862 441 131  3151 000 034	430 10 MFZ430 430WGTZ KZISZ-5	T08,09,10,12,E53	
	01.94 -			3482 114 031	430 GMFZ430N	T08,09,10,E53 für Nebenantrieb / For PTO	
	01.94 -			1862 441 131	430 10 430WGTZ	T08,09,10,12,E53 für Nebenantrieb / For PTO	
	01.94 -			3151 263 031	KZIZ-6	T08,09,10,E53 für Nebenantrieb / For PTO	
	01.94 -						
26.343 DFC,26.343 DFLC T09 T10 26.343 DFK,26.343 DFLK T09 T10 26.343 DFS,26.343 DFLS T09 T10 26.343 FNLC,26.343 FNLLC,26.343 FVLC T06 T07 T08 26.343 FNLS,26.343 FVLS T06 T08	01.94 -	D2865LF21		3400 122 301  3482 083 032  1862 441 131  3151 000 034	430 10 MFZ430 430WGTZ KZISZ-5	T06-10,12,E53	
	01.94 -			3482 114 031	430 GMFZ430N	T08,09,10,E53 für Nebenantrieb / For PTO	
	01.94 -			1862 441 131	430 10 430WGTZ	T06-10,12,E53 für Nebenantrieb / For PTO	
	01.94 -			3151 263 031	KZIZ-6	T08,09,10,E53 für Nebenantrieb / For PTO	
	01.94 -						
26.373 DF T42 26.404 DF T42 26.423 DF T42 26.464 DF T42				3483 023 003 ⊕	445 GMFZ445W	für Fahrzeuge mit Wandlerschaltkupplung / For vehicles with converter and clutch unit	
				1878 051 801	445 24 445GTZC	für Fahrzeuge mit Wandlerschaltkupplung / For vehicles with converter and clutch unit	



F 2000 01.94 -

26.423 DFC,26.423 DFLC T39 T40	01.94 - 12.95	D2866		3400 122 201 ⊗ 3482 083 032 ⊗ 1878 080 035 ⊙ 3151 000 034	430 10 MFZ430 430WGTZ KZISZ-5	T39,40,42,48
26.423 DFK,26.423 DFLK T39 T40	01.94 - 12.95					
26.423 DFS,26.423 DFLS T39 T40	01.94 - 12.95			3400 700 327 ⊗ 3482 114 031 ⊗ 1878 080 035 ⊙ 3151 263 031	430 10 GMFZ430N 430WGTZ KZIZ-6	T39,40,48 für Nebenantrieb / For PTO
27.373 DFC T48	01.94 - 12.95					
27.373 DFK T48	01.94 - 12.95					
27.373 DFS T48	01.94 - 12.95					
27.423 DFC T48	01.94 - 12.95					
27.423 DFK T48	01.94 - 12.95					
27.423 DFS T48	01.94 - 12.95					
26.463 T48		D2876		3400 122 201 ⊗ 3482 083 032 ⊗ 1878 080 035 ⊙ 3151 000 034	430 10 MFZ430 430WGTZ KZISZ-5	
				3482 114 031	430 GMFZ430N	für Nebenantrieb / For PTO
				1862 441 131	430 10 430WGTZ	für Nebenantrieb / For PTO
				3151 263 031	KZIZ-6	für Nebenantrieb / For PTO
		D2840		3488 017 447	400 MFZ2/ 400X	enthält eine Kupplungsscheibe / This part number includes one clutch disc
				1878 002 643 ▽	400 10 400WGTZ	Lose Kupplungsscheibe / Loose clutch disc
				3151 262 031	KZISZ-5	
				1878 002 023 △	400 8 400GTZ	In 3483/3488 enthalten / Contained in 3483, 3488
26.464 T39,40,48	01.94 -	D2876		3400 122 201 ⊗ 3482 083 032 ⊗ 1878 080 035 ⊙ 3151 000 034	430 10 MFZ430 430WGTZ KZISZ-5	
27.463 DFK T48	01.94 -					
27.463 DFS T48	01.94 -			3400 700 327 ⊗ 3482 114 031 ⊗ 1878 080 035 ⊙ 3151 263 031	430 10 GMFZ430N 430WGTZ KZIZ-6	für Nebenantrieb / For PTO
33.463 DFC T48	01.94 -					
33.463 DFK T48	01.94 -					
33.463 DFS T48	01.94 -					
26.603 DFC,26.603 DFLC T70 T78	06.96 -	D2840LF20		3488 017 447	400 MFZ2/ 400X	T70 enthält eine Kupplungsscheibe / This part number includes one clutch disc
26.603 DFS,26.603 DFLS T70 T78	06.96 -			1878 002 643 ▽	400 10 400WGTZ	T70 Lose Kupplungsscheibe / Loose clutch disc
26.603 DFK,26.603 DFLK T70 T78	06.96 -			3151 262 031	KZISZ-5	T70
				1878 002 023 △	400 8 400GTZ	T70 In 3483/3488 enthalten / Contained in 3483, 3488

F 2000		01.94 -				
27.273 DFAC T12 27.273 DFAS T12 27.273 DFAK T12	01.94 - 12.95	D2865LF22		3400 122 301 ⊗ 3482 083 032 ⊙ 1862 441 131 ⊖ 3151 000 034	430 10 MFZ430 430WGTZ KZISZ-5	T05,08,09,10,12
	01.94 - 12.95	D2865, 2866		3482 114 031	430 GMFZ430N	T05,08-10,E53,69 für Nebenantrieb / For PTO
	01.94 - 12.95			1862 441 131	430 10 430WGTZ	T05,08-10,E53,69 für Nebenantrieb / For PTO
	01.94 - 12.95			3151 263 031	KZIZ-6	T05,08-10,E53,69 für Nebenantrieb / For PTO
27.293 DFC T18 27.293 DFS T18 27.293 DFK T18	01.94 -	D2865LF24		3400 122 301 ⊗ 3482 083 032 ⊙ 1862 441 131 ⊖ 3151 000 034	430 10 MFZ430 430WGTZ KZISZ-5	
	01.94 -	D2865LF24		3482 114 031	430 GMFZ430N	für Nebenantrieb / For PTO
	01.94 -			1862 441 131	430 10 430WGTZ	für Nebenantrieb / For PTO
	01.94 -			3151 263 031	KZIZ-6	für Nebenantrieb / For PTO
27.293 DFAC T12 27.293 DFAS T12 27.293 DFAK T12	01.94 -	D2865LF24		3400 122 301 ⊗ 3482 083 032 ⊙ 1862 441 131 ⊖ 3151 000 034	430 10 MFZ430 430WGTZ KZISZ-5	T05,08,09,10,12
	01.94 -	D2865LF24		3482 114 031	430 GMFZ430N	T05,08,09,10,E53 für Nebenantrieb / For PTO
	01.94 -			1862 441 131	430 10 430WGTZ	T05,08,09,10,12 für Nebenantrieb / For PTO
	01.94 -			3151 263 031	KZIZ-6	T05,08,09,10,E53 für Nebenantrieb / For PTO
27.323 DFAC T12 27.323 DFAS T12 27.323 DFAK T12	01.94 - 12.95	D2865LF23		3400 122 301 ⊗ 3482 083 032 ⊙ 1862 441 131 ⊖ 3151 000 034	430 10 MFZ430 430WGTZ KZISZ-5	T05,08,09,10,12
	01.94 - 12.95	D2865LF23		3482 114 031	430 GMFZ430N	T05,08,09,10,E53 für Nebenantrieb / For PTO
	01.94 - 12.95			1862 441 131	430 10 430WGTZ	T05,08,09,10,12 für Nebenantrieb / For PTO
	01.94 - 12.95			3151 263 031	KZIZ-6	T05,08,09,10,E53 für Nebenantrieb / For PTO
27.343 DFAC T12 27.343 DFAS T12 27.343 DFAK T12	01.94 -	D2865LF21		3400 122 301 ⊗ 3482 083 032 ⊙ 1862 441 131 ⊖ 3151 000 034	430 10 MFZ430 430WGTZ KZISZ-5	T05,08,09,10,12
	01.94 -	D2865LF21		3482 114 031	430 GMFZ430N	T05,08,09,10,E53 für Nebenantrieb / For PTO
	01.94 -			1862 441 131	430 10 430WGTZ	T05,08,09,10,12 für Nebenantrieb / For PTO
	01.94 -			3151 263 031	KZIZ-6	T05,08,09,10,E53 für Nebenantrieb / For PTO
27.373 DFAC T42 27.373 DFAK T42 27.373 DFAS T42 27.403 DFAC T42 27.403 DFAK T42 27.403 DFAS T42 27.423 DFAC T42 27.423 DFAK T42 27.423 DFAS T42	01.94 - 12.95	D2866		3400 122 201 ⊗ 3482 083 032 ⊙ 1878 080 035 ⊖ 3151 000 034	430 10 MFZ430 430WGTZ KZISZ-5	T39,40,42,48
	01.94 - 12.95	D2866LF20, D2866LF21, D2866LF22		3483 023 003 ⊕	445 GMFZ445W	für Fahrzeuge mit Wandlerschaltkupplung / For vehicles with converter and clutch unit
	01.94 - 12.95			1878 051 801	445 24 445GTZC	für Fahrzeuge mit Wandlerschaltkupplung / For vehicles with converter and clutch unit
	01.94 -					



F 2000		01.94 -				
27.402 T39,40,42	01.94 -	D2866LF16		3400 122 201 ⊗ 3482 083 032 ⊗ 1878 080 035 ⊙ 3151 000 034	430 10 MFZ430 430WGTZ KZISZ-5	
27.403 DFC T48	01.94 -	D2866		3400 122 201 ⊗ 3482 083 032 ⊗ 1878 080 035 ⊙ 3151 000 034	430 10 MFZ430 430WGTZ KZISZ-5	T39,40,42,48
27.403 DFK T48	01.94 -			3482 114 031	430 GMFZ430N	T39,40,48 für Nebenantrieb / For PTO
27.403 DFS T48	01.94 -			1878 080 035	430 10 430WGTZ	T39,40,48 für Nebenantrieb / For PTO
				3151 000 034	KZISZ-5	T39,40,48 für Nebenantrieb / For PTO
27.463 DFAC T42	01.94 -	D2876		3400 122 201 ⊗ 3482 083 032 ⊗ 1878 080 035 ⊙ 3151 000 034	430 10 MFZ430 430WGTZ KZISZ-5	
27.463 DFAK T42	01.94 -			3400 700 327 ⊗ 3482 114 031 ⊗ 1878 080 035 ⊙ 3151 263 031	430 10 GMFZ430N 430WGTZ KZISZ-6	für Nebenantrieb / For PTO
27.463 DFAS T42	01.94 -	D2876LF02		3483 023 003 ⊕	445 GMFZ445W	für Fahrzeuge mit Wandlerschaltkupplung / For vehicles with converter and clutch unit
33.463 DFAK T42	01.94 -			1878 051 801	445 24 445GTZC	für Fahrzeuge mit Wandlerschaltkupplung / For vehicles with converter and clutch unit
33.463 DFAS T42	01.94 -					
27.463 DFC T48	01.94 -	D2876		3400 122 201 ⊗ 3482 083 032 ⊗ 1878 080 035 ⊙ 3151 000 034	430 10 MFZ430 430WGTZ KZISZ-5	
28.463 T48	01.94 -			3400 700 327 ⊗ 3482 114 031 ⊗ 1878 080 035 ⊙ 3151 263 031	430 10 GMFZ430N 430WGTZ KZISZ-6	für Nebenantrieb / For PTO
38.463 T48		D2840		3488 017 447	400 MFZ2/ 400X	enthält eine Kupplungsscheibe / This part number includes one clutch disc
				1878 002 643 ▽	400 10 400WGTZ	Lose Kupplungsscheibe / Loose clutch disc
				3151 262 031	KZISZ-5	
				1878 002 023 △	400 8 400GTZ	In 3483/3488 enthalten / Contained in 3483, 3488
27.603 DFAS T72	01.96 -	D2840LF20		3488 017 447	400 MFZ2/ 400X	enthält eine Kupplungsscheibe / This part number includes one clutch disc
33.603 DFAC T72	06.96 -			1878 002 643 ▽	400 10 400WGTZ	Lose Kupplungsscheibe / Loose clutch disc
33.603 DFAS T72	06.96 -			3151 262 031	KZISZ-5	
				1878 002 023 △	400 8 400GTZ	In 3483/3488 enthalten / Contained in 3483, 3488
27.603 DFS T78	01.96 -	D2840LF20		3488 017 447	400 MFZ2/ 400X	T78 enthält eine Kupplungsscheibe / This part number includes one clutch disc
33.603 DFC T78	06.96 -			1878 002 643 ▽	400 10 400WGTZ	T78 Lose Kupplungsscheibe / Loose clutch disc
33.603 DFS T78	06.96 -			3151 262 031	KZISZ-5	T78
				1878 002 023 △	400 8 400GTZ	T78 In 3483/3488 enthalten / Contained in 3483, 3488



CODE



SACHS

Parameter



MAN


F 2000

01.94 -


28.273 T08	01.94 -	D2865		3400 122 301 ⊗ 3482 083 032 ⊗ 1862 441 131 ⊙ 3151 000 034	430 10 MFZ430 430WGTZ KZISZ-5	
		D2865, 2866		3482 114 031	430 GMFZ430N	T08,E69 für Nebenantrieb / For PTO
				1862 441 131	430 10 430WGTZ	T08,E69 für Nebenantrieb / For PTO
				3151 263 031	KZIZ-6	T08,E69 für Nebenantrieb / For PTO
28.603 T70,78	01.96 -	D2840LF20		<u>3488 017 447</u>	400 MFZ2/ 400X	enthält eine Kupplungsscheibe / This part number includes one clutch disc
				<u>1878 002 643</u> ▽	400 10 400WGTZ	Lose Kupplungsscheibe / Loose clutch disc
				<u>3151 262 031</u>	KZISZ-5	
				1878 002 023 △	400 8 400GTZ	In 3483/3488 enthalten / Contained in 3483, 3488
32.293 VFC T15 32.343 VFC T15	08.95 -	D2865LF		3400 122 301 ⊗ 3482 083 032 ⊗ 1862 441 131 ⊙ 3151 000 034	430 10 MFZ430 430WGTZ KZISZ-5	T15
	08.95 -			3482 114 031	430 GMFZ430N	T15 für Nebenantrieb / For PTO
				1862 441 131	430 10 430WGTZ	T15 für Nebenantrieb / For PTO
				3151 263 031	KZIZ-6	T15 für Nebenantrieb / For PTO
32.343 VFK T15	08.95 -	D2865LF		3400 122 301 ⊗ 3482 083 032 ⊗ 1862 441 131 ⊙ 3151 000 034	430 10 MFZ430 430WGTZ KZISZ-5	T15
				3482 114 031	430 GMFZ430N	T15 für Nebenantrieb / For PTO
				1862 441 131	430 10 430WGTZ	->02.1996 T15 für Nebenantrieb / For PTO
				3151 263 031	KZIZ-6	T15 für Nebenantrieb / For PTO
32.373 T45,46 35.373 T45,46 37.373 T45,46	01.94 -	D2866LF21		3400 122 201 ⊗ 3482 083 032 ⊗ 1878 080 035 ⊙ 3151 000 034	430 10 MFZ430 430WGTZ KZISZ-5	->05.1996
	01.94 -			3400 122 301 ⊗ 3482 083 032 ⊗ 1862 441 131 ⊙ 3151 000 034	430 10 MFZ430 430WGTZ KZISZ-5	06.1996->
	01.94 -			3400 700 327 ⊗ 3482 114 031 ⊗ 1878 080 035 ⊙ 3151 263 031	430 10 GMFZ430N 430WGTZ KZIZ-6	für Nebenantrieb / For PTO
				3400 122 201 ⊗ 3482 083 032 ⊗ 1878 080 035 ⊙ 3151 000 034	430 10 MFZ430 430WGTZ KZISZ-5	T45,46
32.403 VFC T45	08.95 -	D2866LF20		3400 122 201 ⊗ 3482 083 032 ⊗ 1878 080 035 ⊙ 3151 000 034	430 10 MFZ430 430WGTZ KZISZ-5	T45,46
				3482 114 031	430 GMFZ430N	T45,46 für Nebenantrieb / For PTO
				1862 441 131	430 10 430WGTZ	06.1996-> T45,46 für Nebenantrieb / For PTO
				3151 263 031	KZIZ-6	T45,46 für Nebenantrieb / For PTO





















F 2000		01.94 -					
32.403 VFK T45	08.95 -	D2866LF20		3400 122 201 ⊗ 3482 083 032 ⊙ 1878 080 035 ⊖ 3151 000 034	430 10 MFZ430 430WGTZ KZISZ-5	T45,46	
				3400 122 301 ⊗ 3482 083 032 ⊙ 1862 441 131 ⊖ 3151 000 034	430 10 MFZ430 430WGTZ KZISZ-5	06.1996-> T45,46	
				3482 114 031	430 GMFZ430N	T45,46 für Nebenantrieb / For PTO	
				1862 441 131	430 10 430WGTZ	06.1996-> T45,46 für Nebenantrieb / For PTO	
				3151 263 031	KZIZ-6	T45,46 für Nebenantrieb / For PTO	
32.423 T45,46 35.423 T45,46 37.423 T45,46 41.423 T45,46	01.94 -	D2866LF22		3400 122 201 ⊗ 3482 083 032 ⊙ 1878 080 035 ⊖ 3151 000 034	430 10 MFZ430 430WGTZ KZISZ-5	->05.1996	
	01.94 -			3400 122 301 ⊗ 3482 083 032 ⊙ 1862 441 131 ⊖ 3151 000 034	430 10 MFZ430 430WGTZ KZISZ-5		
	01.94 -			3400 700 327 ⊗ 3482 114 031 ⊙ 1878 080 035 ⊖ 3151 263 031	430 10 GMFZ430N 430WGTZ KZIZ-6		für Nebenantrieb / For PTO
	01.94 -						
32.463 VFC T45 32.463 VFK T45	08.95 -	D2876LF02		3400 122 201 ⊗ 3482 083 032 ⊙ 1878 080 035 ⊖ 3151 000 034	430 10 MFZ430 430WGTZ KZISZ-5	T45,46	
	08.95 -			3482 114 031	430 GMFZ430N	T45,46 für Nebenantrieb / For PTO	
				1862 441 131	430 10 430WGTZ	06.1996-> T45,46 für Nebenantrieb / For PTO	
				3151 263 031	KZIZ-6	T45,46 für Nebenantrieb / For PTO	
33.273 T12,E69	01.94 -	D2865, 2866		3400 122 301 ⊗ 3482 083 032 ⊙ 1862 441 131 ⊖ 3151 000 034	430 10 MFZ430 430WGTZ KZISZ-5		
33.323 DFAC T12 33.323 DFAS T12 33.323 DFK T18 33.343 DFAC T18 33.343 DFS T18 33.343 DFK T18	01.94 - 12.95	D2865LF23		3400 122 301 ⊗ 3482 083 032 ⊙ 1862 441 131 ⊖ 3151 000 034	430 10 MFZ430 430WGTZ KZISZ-5		
	01.94 - 12.95			3482 114 031	430 GMFZ430N	für Nebenantrieb / For PTO	
	01.94 - 12.95			1862 441 131	430 10 430WGTZ	für Nebenantrieb / For PTO	
	01.94 -			3151 263 031	KZIZ-6	für Nebenantrieb / For PTO	
	01.94 -						
33.323 DFAC T12 33.323 DFAS T12 33.323 DFAK T12	01.94 - 12.95	D2865LF23		3400 122 301 ⊗ 3482 083 032 ⊙ 1862 441 131 ⊖ 3151 000 034	430 10 MFZ430 430WGTZ KZISZ-5		
	01.94 - 12.95						
	01.94 - 12.95						
33.343 DFAC T12 33.343 DFAS T12 33.343 DFAK T12	01.94 -	D2865LF21		3400 122 301 ⊗ 3482 083 032 ⊙ 1862 441 131 ⊖ 3151 000 034	430 10 MFZ430 430WGTZ KZISZ-5	T12	
	01.94 -						
	01.94 -						



F 2000		01.94 -				
33.373 DFAC T42 33.373 DFAK T42 33.373 DFAS T42	01.94 - 12.95	D2866LF21		3400 122 201 ⊗ 3482 083 032 ⊗ 1878 080 035 ⊙ 3151 000 034	430 10 MFZ430 430WGTZ KZISZ-5	
	01.94 - 12.95			3400 700 327 ⊗ 3482 114 031 ⊗ 1878 080 035 ⊙ 3151 263 031	430 10 GMFZ430N 430WGTZ KZIZ-6	für Nebenantrieb / For PTO
	01.94 - 12.95			3483 023 003 ⊕	445 GMFZ445W	für Fahrzeuge mit Wandlerschaltkupplung / For vehicles with converter and clutch unit
	01.94 - 12.95			1878 051 801	445 24 445GTZC	für Fahrzeuge mit Wandlerschaltkupplung / For vehicles with converter and clutch unit
33.373 DFC T48 33.373 DFK T48 33.373 DFS T48	01.94 - 12.95	D2866LF21		3400 122 201 ⊗ 3482 083 032 ⊗ 1878 080 035 ⊙ 3151 000 034	430 10 MFZ430 430WGTZ KZISZ-5	
	01.94 - 12.95			3400 700 327 ⊗ 3482 114 031 ⊗ 1878 080 035 ⊙ 3151 263 031	430 10 GMFZ430N 430WGTZ KZIZ-6	für Nebenantrieb / For PTO
	01.94 - 12.95			3483 023 003 ⊕	445 GMFZ445W	für Fahrzeuge mit Wandlerschaltkupplung / For vehicles with converter and clutch unit
	01.94 - 12.95			1878 051 801	445 24 445GTZC	für Fahrzeuge mit Wandlerschaltkupplung / For vehicles with converter and clutch unit
33.403 DFAC T42 33.403 DFAK T42 33.403 DFAS T42	01.94 -	D2866		3400 122 201 ⊗ 3482 083 032 ⊗ 1878 080 035 ⊙ 3151 000 034	430 10 MFZ430 430WGTZ KZISZ-5	
	01.94 -			3400 700 327 ⊗ 3482 114 031 ⊗ 1878 080 035 ⊙ 3151 263 031	430 10 GMFZ430N 430WGTZ KZIZ-6	für Nebenantrieb / For PTO
	01.94 -	D2866LF20		3483 023 003 ⊕	445 GMFZ445W	für Fahrzeuge mit Wandlerschaltkupplung / For vehicles with converter and clutch unit
	01.94 -			1878 051 801	445 24 445GTZC	für Fahrzeuge mit Wandlerschaltkupplung / For vehicles with converter and clutch unit
33.423 DFAC T42 33.423 DFAK T42 33.423 DFAS T42	01.94 - 12.95	D2866LF22		3400 122 201 ⊗ 3482 083 032 ⊗ 1878 080 035 ⊙ 3151 000 034	430 10 MFZ430 430WGTZ KZISZ-5	
	01.94 - 12.95			3483 023 003 ⊕	445 GMFZ445W	für Fahrzeuge mit Wandlerschaltkupplung / For vehicles with converter and clutch unit
	01.94 - 12.95			1878 051 801	445 24 445GTZC	für Fahrzeuge mit Wandlerschaltkupplung / For vehicles with converter and clutch unit
	01.94 - 12.95	D2866		3400 700 327 ⊗ 3482 114 031 ⊗ 1878 080 035 ⊙ 3151 263 031	430 10 GMFZ430N 430WGTZ KZIZ-6	für Nebenantrieb / For PTO
33.423 DFC T48 33.423 DFK T48 33.423 DFS T48	01.94 - 12.95	D2866LF22		3400 122 201 ⊗ 3482 083 032 ⊗ 1878 080 035 ⊙ 3151 000 034	430 10 MFZ430 430WGTZ KZISZ-5	
	01.94 - 12.95	D2866		3400 700 327 ⊗ 3482 114 031 ⊗ 1878 080 035 ⊙ 3151 263 031	430 10 GMFZ430N 430WGTZ KZIZ-6	für Nebenantrieb / For PTO
35.604 E94 40.604 E94 41.604 E95 50.604 E98	08.98 - 03.04	D2840LF21		3483 023 003 ⊕	445 GMFZ445W	für Fahrzeuge mit Wandlerschaltkupplung / For vehicles with converter and clutch unit
	08.98 - 03.04			1864 510 001	445 24 445ZC	für Fahrzeuge mit Wandlerschaltkupplung / For vehicles with converter and clutch unit
	02.97 - 03.04					
	03.99 - 04.03					




F 2000		01.94 -					
35.314 VF. (FE310A) T46 35.364 VF. (FE360A) T46 35.403 VFC T46 35.403 VFK T46 35.414 VF. (FE410A) T46 35.463 VFC T46 35.463 VFK T46 41.364 VF. (FE360A) T46 41.403 VFC T46 41.403 VFK T46 41.414 VF. (FE410A) T46 41.463 VFC T46 41.463 VFK T46	06.98 -	D2866LF20		3400 122 201 3482 083 032 1878 080 035 3151 000 034	430 10 MFZ430 430WGTZ KZISZ-5		
	06.98 -			3488 017 447	400 MFZ2/ 400X	für Fahrzeuge mit Zweischeibenkupplung / For vehicles with double disc clutch enthält eine Kupplungsscheibe / This part number includes one clutch disc	
	08.95 -			1878 002 643	400 10 400WGTZ	für Fahrzeuge mit Zweischeibenkupplung / For vehicles with double disc clutch	
	08.95 -			3151 262 031	KZISZ-5	für Fahrzeuge mit Zweischeibenkupplung / For vehicles with double disc clutch	
	06.98 -			3400 700 327 3482 114 031 1878 080 035 3151 263 031	430 10 GMFZ430N 430WGTZ KZIZ-6	für Nebenantrieb / For PTO	
	08.95 -			3496 006 000		langer Bügel / long handle	
	08.95 -						
35.343 VFC T16 35.343 VFK T16	08.95 -	D2865LF		3400 122 301 3482 083 032 1862 441 131 3151 000 034	430 10 MFZ430 430WGTZ KZISZ-5	T15,16	
	08.95 -			3482 114 031	430 GMFZ430N	T15,16 für Nebenantrieb / For PTO	
				1862 441 131	430 10 430WGTZ	T15,16 für Nebenantrieb / For PTO	
				3151 263 031	KZIZ-6	T15,16 für Nebenantrieb / For PTO	
35.364 VFAK E68 35.414 VFAK E68 35.464 VFAK E68 41.364 VFAK E68 41.414 VFAK E68 41.464 VFAK E68 50.414 VFK/VFAK E68 50.464 VFK/VFAK E68		D2866LF24, D2866LF25, D2876LF03		3400 122 201 3482 083 032 1878 080 035 3151 000 034	430 10 MFZ430 430WGTZ KZISZ-5	Getr. / GBox: ZF / Eaton	
				3488 017 447	400 MFZ2/ 400X	Getr. / GBox: ZF / Eaton für Fahrzeuge mit Zweischeibenkupplung / For vehicles with double disc clutch enthält eine Kupplungsscheibe / This part number includes one clutch disc	
				1878 002 643	400 10 400WGTZ	Getr. / GBox: ZF / Eaton für Fahrzeuge mit Zweischeibenkupplung / For vehicles with double disc clutch	
				3151 262 031	KZISZ-5	Getr. / GBox: ZF / Eaton für Fahrzeuge mit Zweischeibenkupplung / For vehicles with double disc clutch	
				3483 023 003 ⊕	445 GMFZ445W	für Fahrzeuge mit Wandlerschaltkupplung / For vehicles with converter and clutch unit	
				1878 051 801	445 24 445GTZC	für Fahrzeuge mit Wandlerschaltkupplung / For vehicles with converter and clutch unit	
35.464 VF. (FE460A) T46	06.98 -	D2876LF03		3400 122 201 3482 083 032 1878 080 035 3151 000 034	430 10 MFZ430 430WGTZ KZISZ-5		
				3400 700 327 3482 114 031 1878 080 035 3151 263 031	430 10 GMFZ430N 430WGTZ KZIZ-6	für Nebenantrieb / For PTO	
				3496 006 000		langer Bügel / long handle	

F 2000		01.94 -				
37.403 T45,46		D2866LF20		3400 122 201 3482 083 032 1878 080 035 3151 000 034	430 10 MFZ430 430WGTZ KZISZ-5	01.1994 - 05.1996
				3400 122 301 3482 083 032 1862 441 131 3151 000 034	430 10 MFZ430 430WGTZ KZISZ-5	06.1996->
				3400 700 327 3482 114 031 1878 080 035 3151 263 031	430 10 GMFZ430N 430WGTZ KZIZ-6	01.1994-> für Nebenantrieb / For PTO
37.463 T45,46		D2876LF02		3400 122 201 3482 083 032 1878 080 035 3151 000 034	430 10 MFZ430 430WGTZ KZISZ-5	01.1994 - 05.1996
				3400 122 301 3482 083 032 1862 441 131 3151 000 034	430 10 MFZ430 430WGTZ KZISZ-5	06.1996->
				3400 700 327 3482 114 031 1878 080 035 3151 263 031	430 10 GMFZ430N 430WGTZ KZIZ-6	01.1994-> für Nebenantrieb / For PTO
40.373 T43 40.403 T43 40.423 T43 40.463 T43		D2840		3488 017 447	400 MFZ2/ 400X	enthält eine Kupplungsscheibe / This part number includes one clutch disc
				1878 002 643 ▽	400 10 400WGTZ	Lose Kupplungsscheibe / Loose clutch disc
				3151 262 031	KZISZ-5	
				1878 002 023 △	400 8 400GTZ	In 3483/3488 enthalten / Contained in 3483, 3488
				3400 700 327 3482 114 031 1878 080 035 3151 263 031	430 10 GMFZ430N 430WGTZ KZIZ-6	für Nebenantrieb / For PTO
40.463		D2876LF01		3400 122 201 3482 083 032 1878 080 035 3151 000 034	430 10 MFZ430 430WGTZ KZISZ-5	
41.343 VFC T16 41.343 VFK T16	08.95-	D2865LF		3400 122 301 3482 083 032 1862 441 131 3151 000 034	430 10 MFZ430 430WGTZ KZISZ-5	T16
	08.95-			3482 114 031	430 GMFZ430N	T16 für Nebenantrieb / For PTO
				1862 441 131	430 10 430WGTZ	T16 für Nebenantrieb / For PTO
				3151 263 031	KZIZ-6	T16 für Nebenantrieb / For PTO
41.373 T45,46	01.94 -	D2866LF21		3400 122 201 3482 083 032 1878 080 035 3151 000 034	430 10 MFZ430 430WGTZ KZISZ-5	->05.1996
				3400 700 327 3482 114 031 1878 080 035 3151 263 031	430 10 GMFZ430N 430WGTZ KZIZ-6	für Nebenantrieb / For PTO



F 2000		01.94 -					
41.464 VF. (FE460A) T46	06.98 -	D2876LF03		3400 122 201 ⊗ 3482 083 032 ⊗ 1878 080 035 ⊙ 3151 000 034	430 10 MFZ430 430WGTZ KZISZ-5		
					3488 017 447	400 MFZ2/ 400X	für Fahrzeuge mit Zweischeibenkupplung / For vehicles with double disc clutch enthält eine Kupplungsscheibe / This part number includes one clutch disc
					1878 002 643	400 10 400WGTZ	für Fahrzeuge mit Zweischeibenkupplung / For vehicles with double disc clutch
					3151 262 031	KZISZ-5	für Fahrzeuge mit Zweischeibenkupplung / For vehicles with double disc clutch
					3400 700 327 ⊗ 3482 114 031 ⊗ 1878 080 035 ⊙ 3151 263 031	430 10 GMFZ430N 430WGTZ KZIZ-6	für Nebenantrieb / For PTO
					3496 006 000		langer Bügel / long handle
					3483 023 003 ⊕	445 GMFZ445W	E75 für Fahrzeuge mit Wandlerschaltkupplung / For vehicles with converter and clutch unit
					1878 051 801	445 24 445GTZC	E75 für Fahrzeuge mit Wandlerschaltkupplung / For vehicles with converter and clutch unit

G		10.79 - 08.88				
6.90 F 560 6.90 FK 560 8.90 F 560 8.90 FK 560	10.79 - 09.87	D0224		3400 124 201 ⊗ 3482 032 331 ⊗ 1861 841 132 ⊙ 3151 997 701	280 28 MFZ280 280GTPZ KZIZ-2	560
	10.79 - 09.87					
	10.79 - 09.87					
	10.79 - 09.87					
8.136 F,8.136 FL 561 8.136 FK 561	10.79 - 09.87	D0226		3400 124 201 ⊗ 3482 032 331 ⊗ 1861 841 132 ⊙ 3151 997 701	280 28 MFZ280 280GTPZ KZIZ-2	561
	10.79 - 08.88				3400 125 801 ⊗ 3482 102 031 ⊗ 1862 219 031 ⊙ 3151 997 701	310 28 MFZ310 310GTPD KZIZ-2
8.136 FA, FAR 565 8.136 FAE 565 9.136 FA, FAR 565 9.136 FAE 565	05.83 - 05.90	D0226MF		3400 125 801 ⊗ 3482 102 031 ⊗ 1862 219 031 ⊙ 3151 997 701	310 28 MFZ310 310GTPD KZIZ-2	
	12.83 - 08.88					
	05.83 - 05.90					
	12.83 - 08.88					
9.136 F,9.136 FL 561 9.136 FK 561	10.79 - 09.87	D0226		3400 124 201 ⊗ 3482 032 331 ⊗ 1861 841 132 ⊙ 3151 997 701	280 28 MFZ280 280GTPZ KZIZ-2	
	10.79 - 08.88				3400 125 801 ⊗ 3482 102 031 ⊗ 1862 219 031 ⊙ 3151 997 701	310 28 MFZ310 310GTPD KZIZ-2
10.136 F,10.136 FL 491 562 10.136 FK 491	09.81 - 09.87	D0226		3400 125 801 ⊗ 3482 102 031 ⊗ 1862 219 031 ⊙ 3151 997 701	310 28 MFZ310 310GTPD KZIZ-2	491,562
























































G 90 09.87 - 05.95


6.100 F L01	09.87 - 10.93	D0824F, GF		3400 124 201 ⊗ 3482 032 331 ⊗ 1861 841 132 ⊙ 3151 997 701	280 28 MFZ280 280GTPZ KZIZ-2	L01
6.100 FK L01	09.87 - 10.93					
8.100 F L01	09.87 - 10.93			3400 125 801 ⊗ 3482 102 031 ⊗ 1862 219 031 ⊙ 3151 997 701	310 28 MFZ310 310GTPD KZIZ-2	L01 Je nach Kundenwunsch mit unterschiedlicher Kupplung / Equipped with different clutch according to customer requirement
8.100 FK L01	09.87 - 10.93					
8.150 F,8.150 FL L02	09.87 - 10.93	D0826F, GF		3400 125 801 ⊗ 3482 102 031 ⊗ 1862 219 031 ⊙ 3151 997 701	310 28 MFZ310 310GTPD KZIZ-2	L02,03,05
8.150 FK L02	09.87 - 10.93					
8.150 FS,8.150 FLS L02	09.87 - 10.93					
9.150 F,9.150 FL L02	09.87 - 10.93					
9.150 FK L02	09.87 - 10.93					
9.150 FS,9.150 FLS L02	09.87 - 10.93					
8.150 FAE L03	05.88 - 05.95	D0826GF/03		3400 125 801 ⊗ 3482 102 031 ⊗ 1862 219 031 ⊙ 3151 997 701	310 28 MFZ310 310GTPD KZIZ-2	L3
9.150 FAE L03	05.88 - 05.92					
8.170 L05	01.88 - 12.94	D0226MCFO		3482 060 233	350 MF350	
9.170 L05	01.88 - 12.94			1861 777 041 #	350 10 350GTD	
				3151 199 001	KZIS-3	
10.150 F,10.150 FL, 92 kW L04	05.90 - 10.93	D0226MF		3400 125 801 ⊗ 3482 102 031 ⊗ 1862 219 031 ⊙ 3151 997 701	310 28 MFZ310 310GTPD KZIZ-2	
10.150 F,10.150 FL, 110-114 kW L04	09.87 - 10.93	D0826F, GF		3400 125 801 ⊗ 3482 102 031 ⊗ 1862 219 031 ⊙ 3151 997 701	310 28 MFZ310 310GTPD KZIZ-2	L04
10.150 FK L04	09.87 - 10.93					

L 2000 10.93 -

6.103 L20 L33	01.93 -	D0824FL		3400 700 322 ⊙ ⊗ 3482 093 032 ⊗ 1862 438 032	330 10 MFZ330 330WTB	->03.1996 Je nach Kundenwunsch mit unterschiedlicher Kupplung / Equipped with different clutch according to customer requirement
6.153 L20 L33	01.93 -					
6.163 L20	01.93 -			3400 121 801 ⊙ ⊗ 3482 120 031 ⊗ 1878 044 631	362 10 MFZ362 362GTZ	Je nach Kundenwunsch mit unterschiedlicher Kupplung / Equipped with different clutch according to customer requirement
7.153 L20 L33	01.93 -			3182 005 231	HHISZ-3	Immer erneuern / Renew everytime
7.163 L20	01.93 -			3400 710 001 ⊗ 3482 120 031 ⊗ 1878 044 631 ⚡ 3182 005 231	362 10 MFZ362 362GTZ HHISZ-3	
6.103 L L20	05.93 -	D0824FL		3400 700 322 ⊙ ⊗ 3482 093 032 ⊗ 1862 438 032	330 10 MFZ330 330WTB	Je nach Kundenwunsch mit unterschiedlicher Kupplung / Equipped with different clutch according to customer requirement
8.163 LAEC, 104 kW L22	08.95 - 03.97			3400 121 801 ⊙ ⊗ 3482 120 031 ⊗ 1878 044 631	362 10 MFZ362 362GTZ	Je nach Kundenwunsch mit unterschiedlicher Kupplung / Equipped with different clutch according to customer requirement
8.163 LAEC, 114-118 kW L22	01.95 -			3182 005 231	HHISZ-3	Immer erneuern / Renew everytime
				3400 710 001 ⊗ 3482 120 031 ⊗ 1878 044 631 ⚡ 3182 005 231	362 10 MFZ362 362GTZ HHISZ-3	

MAN




















L 2000	10.93 -					
6.164 L20 L33 7.164 L20 L33 8.164 L20 L22 L33 9.164 L20 L22 L33 10.164 L35	01.93-	D0824LFL		3400 700 322 ☉  3482 093 032  1862 438 032	330 10 MFZ330 330WTB	Je nach Kundenwunsch mit unterschiedlicher Kupplung / Equipped with different clutch according to customer requirement
	01.93-			3400 121 801 ☉  3482 120 031  1878 044 631	362 10 MFZ362 362GTZ	Je nach Kundenwunsch mit unterschiedlicher Kupplung / Equipped with different clutch according to customer requirement
	01.93-			3182 005 231	HHISZ-3	Immer erneuern / Renew everytime
	01.93-			3400 710 001  3482 120 031  1878 044 631  3182 005 231	362 10 MFZ362 362GTZ HHISZ-3	
7.103 L20 L33	04.96-	D0824FL		3400 121 801 ☉  3482 120 031  1878 044 631	362 10 MFZ362 362GTZ	
				3400 710 001  3482 120 031  1878 044 631  3182 005 231	362 10 MFZ362 362GTZ HHISZ-3	
				3182 005 231	HHISZ-3	Immer erneuern / Renew everytime
8.. - 12..		D0834LFL		3400 700 303 ☉  3482 000 461  1878 079 331	362 10 MF362 362WGTZ	Getr. / GBox: S 5-42; 6S 850
				3400 710 002  3482 000 461  1878 079 331  3182 600 143	362 10 MF362 362WGTZ	Getr. / GBox: S 5-42; 6 S850
				3182 998 501	HHISZ-3	Getr. / GBox: S 5-42; 6 S850 ohne Sensor / without sensor Füllmedium: Bremsflüssigkeit / Fill Medium: Brake Fluid Immer erneuern / Renew everytime
				3400 121 701  3482 000 467  1862 506 131  3151 253 031	395 10 MFZ395 395WGTZ KZIZ-4,5	Getr. / GBox: FS 8309
8.103 LC,8.103 LLC L20 L33	10.93 - 06.96	D0824FL01		3400 700 322 ☉  3482 093 032  1862 438 032	330 10 MFZ330 330WTB	->03.1996 L20,33 Je nach Kundenwunsch mit unterschiedlicher Kupplung / Equipped with different clutch according to customer requirement
				3400 121 801 ☉  3482 120 031  1878 044 631	362 10 MFZ362 362GTZ	L20,33 Je nach Kundenwunsch mit unterschiedlicher Kupplung / Equipped with different clutch according to customer requirement
				3182 005 231	HHISZ-3	L20,33 Immer erneuern / Renew everytime
				3400 710 001  3482 120 031  1878 044 631  3182 005 231	362 10 MFZ362 362GTZ HHISZ-3	L20,33
8.103 LK L20	10.93 - 06.96	D0824FL01		3400 700 322 ☉  3482 093 032  1862 438 032	330 10 MFZ330 330WTB	->03.1996 L20 Je nach Kundenwunsch mit unterschiedlicher Kupplung / Equipped with different clutch according to customer requirement
				3400 121 801 ☉  3482 120 031  1878 044 631	362 10 MFZ362 362GTZ	L20 Je nach Kundenwunsch mit unterschiedlicher Kupplung / Equipped with different clutch according to customer requirement
				3400 710 001  3482 120 031  1878 044 631  3182 005 231	362 10 MFZ362 362GTZ HHISZ-3	L20
				3182 005 231	HHISZ-3	L20 Immer erneuern / Renew everytime




L 2000		10.93 -					
8.113 LC,8.113 LLC L20 L33	08.95-	D0824LFL04		3400 700 322 ☉ 3482 093 032 1862 438 032	330 10 MFZ330 330WTB		->03.1996 L20,33 Je nach Kundenwunsch mit unterschiedlicher Kupplung / Equipped with different clutch according to customer requirement
				3400 121 801 ☉ 3482 120 031 1878 044 631	362 10 MFZ362 362GTZ		L20,33 Je nach Kundenwunsch mit unterschiedlicher Kupplung / Equipped with different clutch according to customer requirement
				3182 005 231	HHISZ-3		L20,33 Immer erneuern / Renew everytime
				3400 710 001 3482 120 031 1878 044 631 3182 005 231	362 10 MFZ362 362GTZ HHISZ-3		L20,33
8.113 LC,8.113 LLC (LE110C) L20 L33 L20 L33	09.00-	D0824LFL08		3400 121 801 ☉ 3482 120 031 1878 044 631	362 10 MFZ362 362GTZ		L20,33
				3400 710 001 3482 120 031 1878 044 631 3182 005 231	362 10 MFZ362 362GTZ HHISZ-3		L20,33
				3182 005 231	HHISZ-3		L20,33 Immer erneuern / Renew everytime
8.113 LK L20	08.95-	D0824LFL04		3400 700 322 ☉ 3482 093 032 1862 438 032	330 10 MFZ330 330WTB		->03.1996 L20 Je nach Kundenwunsch mit unterschiedlicher Kupplung / Equipped with different clutch according to customer requirement
				3400 121 801 ☉ 3482 120 031 1878 044 631	362 10 MFZ362 362GTZ		L20 Je nach Kundenwunsch mit unterschiedlicher Kupplung / Equipped with different clutch according to customer requirement
				3182 005 231	HHISZ-3		L20 Immer erneuern / Renew everytime
				3400 710 001 3482 120 031 1878 044 631 3182 005 231	362 10 MFZ362 362GTZ HHISZ-3		L20
8.145 LC,8.145 LLC (LE140C) L20 L33 L20 L33 9.145 LC,9.145 LLC (LE140C) L20 L33 L20 L33	09.00-	D0834LFL02		3400 700 303 ☉ 3482 000 461 1878 079 331	362 10 MF362 362WGTZ		L20,33
	09.00-			3400 710 002 3482 000 461 1878 079 331 3182 600 143	362 10 MF362 362WGTZ		L20,33
				3182 998 501	HHIS-3		L20,33 ohne Sensor / without sensor Füllmedium: Bremsflüssigkeit / Fill Medium: Brake Fluid Immer erneuern / Renew everytime
8.145 LK (LE140C) L20 9.145 LK (LE140C) L20	09.00-	D0834LFL02		3400 700 303 ☉ 3482 000 461 1878 079 331	362 10 MF362 362WGTZ		L20
	09.00-			3400 710 002 3482 000 461 1878 079 331 3182 600 143	362 10 MF362 362WGTZ		L20
				3182 998 501	HHIS-3		L20 ohne Sensor / without sensor Füllmedium: Bremsflüssigkeit / Fill Medium: Brake Fluid Immer erneuern / Renew everytime
8.145 LLS (LE140C) L33	09.00-	D0834LFL02		3400 700 303 ☉ 3482 000 461 1878 079 331	362 10 MF362 362WGTZ		L33
				3400 710 002 3482 000 461 1878 079 331 3182 600 143	362 10 MF362 362WGTZ		L33
				3182 998 501	HHIS-3		L33 ohne Sensor / without sensor Füllmedium: Bremsflüssigkeit / Fill Medium: Brake Fluid











































L 2000		10.93 -						
8.153 L20 L22 L33	04.96 -	D0826LFL		3400 121 801 ☹ ⊗ 3482 120 031 ⊗ 1878 044 631	362 10 MFZ362 362GTZ			
				3400 710 001 ⊗ 3482 120 031 ⊗ 1878 044 631 🔧 3182 005 231	362 10 MFZ362 362GTZ HHISZ-3			
				3182 005 231	HHISZ-3			Immer erneuern / Renew everytime
8.153 LAEC L22 8.153 LAEK L22	01.95 - 06.96	D0824LFL		3400 700 322 ☹ ⊗ 3482 093 032 ⊗ 1862 438 032	330 10 MFZ330 330WTB			
	01.95 - 09.96			3400 121 801 ☹ ⊗ 3482 120 031 ⊗ 1878 044 631	362 10 MFZ362 362GTZ			->03.1996 L22 Je nach Kundenwunsch mit unterschiedlicher Kupplung / Equipped with different clutch according to customer requirement
				3182 005 231	HHISZ-3			->03.1996 L22 Immer erneuern / Renew everytime
				3400 710 001 ⊗ 3482 120 031 ⊗ 1878 044 631 🔧 3182 005 231	362 10 MFZ362 362GTZ HHISZ-3			->03.1996 L22
8.153 LC,8.153 LLC L20 L33 9.153 LC,9.153 LLC L20 L33	10.93 - 07.97	D0824LFL01, 05		3400 700 322 ☹ ⊗ 3482 093 032 ⊗ 1862 438 032	330 10 MFZ330 330WTB			
	10.93 - 06.96			3400 121 801 ☹ ⊗ 3482 120 031 ⊗ 1878 044 631	362 10 MFZ362 362GTZ			L20,33 Je nach Kundenwunsch mit unterschiedlicher Kupplung / Equipped with different clutch according to customer requirement
				3182 005 231	HHISZ-3			L20,33 Immer erneuern / Renew everytime
				3400 710 001 ⊗ 3482 120 031 ⊗ 1878 044 631 🔧 3182 005 231	362 10 MFZ362 362GTZ HHISZ-3			L20,33
8.153 LK L20 9.153 LK L20	10.93 - 07.97	D0824LFL01, 05		3400 700 322 ☹ ⊗ 3482 093 032 ⊗ 1862 438 032	330 10 MFZ330 330WTB			
	10.93 - 06.96			3400 121 801 ☹ ⊗ 3482 120 031 ⊗ 1878 044 631	362 10 MFZ362 362GTZ			L20 Je nach Kundenwunsch mit unterschiedlicher Kupplung / Equipped with different clutch according to customer requirement
				3182 005 231	HHISZ-3			L20 Immer erneuern / Renew everytime
				3400 710 001 ⊗ 3482 120 031 ⊗ 1878 044 631 🔧 3182 005 231	362 10 MFZ362 362GTZ HHISZ-3			L20
8.153 LLS L33	10.93 - 06.96	D0824LFL01, 05		3400 700 322 ☹ ⊗ 3482 093 032 ⊗ 1862 438 032	330 10 MFZ330 330WTB			
				3400 121 801 ☹ ⊗ 3482 120 031 ⊗ 1878 044 631	362 10 MFZ362 362GTZ			L33 Je nach Kundenwunsch mit unterschiedlicher Kupplung / Equipped with different clutch according to customer requirement
				3182 005 231	HHISZ-3			L33 Immer erneuern / Renew everytime
				3400 710 001 ⊗ 3482 120 031 ⊗ 1878 044 631 🔧 3182 005 231	362 10 MFZ362 362GTZ HHISZ-3			L33

L 2000		10.93 -					
8.160 L50 L51	01.94 -	D0824		3400 700 322 ☉ ⊗ 3482 093 032 ⊗ 1862 438 032	330 10 MFZ330 330WTB	Je nach Kundenwunsch mit unterschiedlicher Kupplung / Equipped with different clutch according to customer requirement	
					3400 121 801 ☉ ⊗ 3482 120 031 ⊗ 1878 044 631	362 10 MFZ362 362GTZ	Je nach Kundenwunsch mit unterschiedlicher Kupplung / Equipped with different clutch according to customer requirement
					3182 005 231	HHISZ-3	Immer erneuern / Renew everytime
					3400 710 001 ⊗ 3482 120 031 ⊗ 1878 044 631 ⊗ 3182 005 231	362 10 MFZ362 362GTZ HHISZ-3	
8.163 LC,8.163 LLC, 104 kW L20 L33	08.95 -	D0824LFL07		3400 700 322 ☉ ⊗ 3482 093 032 ⊗ 1862 438 032	330 10 MFZ330 330WTB	->03.1996 L20,33 Je nach Kundenwunsch mit unterschiedlicher Kupplung / Equipped with different clutch according to customer requirement	
					3400 121 801 ☉ ⊗ 3482 120 031 ⊗ 1878 044 631	362 10 MFZ362 362GTZ	L20,33 Je nach Kundenwunsch mit unterschiedlicher Kupplung / Equipped with different clutch according to customer requirement
					3182 005 231	HHISZ-3	L20,33 Immer erneuern / Renew everytime
					3400 710 001 ⊗ 3482 120 031 ⊗ 1878 044 631 ⊗ 3182 005 231	362 10 MFZ362 362GTZ HHISZ-3	L20,33
8.163 LC,8.163 LLC, 114-118 kW L20 L33 9.163 LC,9.163 LLC L20 L33	05.94 -	D0824LFL02, 06, 09		3400 700 322 ☉ ⊗ 3482 093 032 ⊗ 1862 438 032	330 10 MFZ330 330WTB	->03.1996 L20,33 Je nach Kundenwunsch mit unterschiedlicher Kupplung / Equipped with different clutch according to customer requirement	
	05.94 -				3400 121 801 ☉ ⊗ 3482 120 031 ⊗ 1878 044 631	362 10 MFZ362 362GTZ	L20,33 Je nach Kundenwunsch mit unterschiedlicher Kupplung / Equipped with different clutch according to customer requirement
					3182 005 231	HHISZ-3	L20,33 Immer erneuern / Renew everytime
					3400 710 001 ⊗ 3482 120 031 ⊗ 1878 044 631 ⊗ 3182 005 231	362 10 MFZ362 362GTZ HHISZ-3	L20,33
8.163 LC,8.163 LLC (LE160C) L20 L33 L20 L33	09.00 -	D0824LFL09		3400 121 801 ☉ ⊗ 3482 120 031 ⊗ 1878 044 631	362 10 MFZ362 362GTZ	L20,33	
					3400 710 001 ⊗ 3482 120 031 ⊗ 1878 044 631 ⊗ 3182 005 231	362 10 MFZ362 362GTZ HHISZ-3	L20,33
					3182 005 231	HHISZ-3	L20,33 Immer erneuern / Renew everytime
8.163 LK L20 9.163 LK, 114-118 kW L20	05.94 -	D0824LFL02, 06, 09		3400 700 322 ☉ ⊗ 3482 093 032 ⊗ 1862 438 032	330 10 MFZ330 330WTB	->03.1996 L20 Je nach Kundenwunsch mit unterschiedlicher Kupplung / Equipped with different clutch according to customer requirement	
	05.94 -				3400 121 801 ☉ ⊗ 3482 120 031 ⊗ 1878 044 631	362 10 MFZ362 362GTZ	L20 Je nach Kundenwunsch mit unterschiedlicher Kupplung / Equipped with different clutch according to customer requirement
					3182 005 231	HHISZ-3	L20 Immer erneuern / Renew everytime
					3400 710 001 ⊗ 3482 120 031 ⊗ 1878 044 631 ⊗ 3182 005 231	362 10 MFZ362 362GTZ HHISZ-3	L20



L 2000		10.93 -					
8.163 LLS L33 9.163 LLS L33	05.94 -	D0824LFL02, 06, 09		3400 700 322 ☉ 3482 093 032 1862 438 032	330 10 MFZ330 330WTB	->03.1996 L33 Je nach Kundenwunsch mit unterschiedlicher Kupplung / Equipped with different clutch according to customer requirement	
	05.94 -			3400 121 801 ☉ 3482 120 031 1878 044 631	362 10 MFZ362 362GTZ		L33 Je nach Kundenwunsch mit unterschiedlicher Kupplung / Equipped with different clutch according to customer requirement
				3182 005 231	HHISZ-3		L33 Immer erneuern / Renew everytime
				3400 710 001 3482 120 031 1878 044 631 3182 005 231	362 10 MFZ362 362GTZ HHISZ-3		L33
8.185 LAEC (LE180C) L22	09.00 -	D0834LFL02, D0834LFL03, D0836LFL02		3400 700 303 ☉ 3482 000 461 1878 079 331	362 10 MF362 362WGTZ		
8.185 LAEK (LE180C) L22	09.00 -			3400 710 002 3482 000 461 1878 079 331 3182 600 143	362 10 MF362 362WGTZ		
8.225 LLS (LE220C) L34	09.00 -			3182 998 501	HHISZ-3		ohne Sensor / without sensor Füllmedium: Bremsflüssigkeit / Fill Medium: Brake Fluid Immer erneuern / Renew everytime
8.225 LAEC (LE220C) L23	09.00 -						
8.225 LAEK (LE220C) L23	09.00 -						
9.225 LLS (LE220C) L34	09.00 -						
10.145 LC, 10.145 LLC (LE140C) L20 L33 L20 L33	09.00 -						
10.145 LLS (LE140C) L35	09.00 -						
10.145 LK (LE140C) L24	09.00 -						
10.185 LC, 10.185 LLC (LE180C) L24 L35 L24 L35	09.00 -						
10.185 LLS (LE180C) L35	09.00 -						
10.185 LK (LE180C) L24	09.00 -						
10.185 LAEC (LE180C) L26	09.00 -						
10.185 LAEK (LE180C) L26	09.00 -						
10.225 LC, 10.225 LLC (LE220C) L25 L36 L25 L36	09.00 -						
10.225 LLS (LE220C) L36	09.00 -						
10.225 LK (LE220C) L25	09.00 -						
10.225 LAEC (LE220C) L27	09.00 -						
10.225 LAEK (LE220C) L27	09.00 -						
12.185 LC, LLC (LE180C) L70 L72	09.99 -						
12.225 LC, LLC (LE220C) L71 L73	09.99 -						

L 2000		10.93 -					
8.185 LC,8.185 LLC (LE180C) L20 L33 L20 L33 9.185 LC,9.185 LLC (LE180C) L20 L33 L20 L33	09.00 -	D0834LFL03		3400 700 303   3482 000 461  1878 079 331	362 10 MF362 362WGTZ	L20,33	
	09.00 -			3400 710 002  3482 000 461  1878 079 331  3182 600 143	362 10 MF362 362WGTZ	L20,33	
				3182 998 501	HHIS-3	L20,33 ohne Sensor / without sensor Füllmedium: Bremsflüssigkeit / Fill Medium: Brake Fluid Immer erneuern / Renew everytime	
8.185 LK (LE180C) L20 9.185 LK (LE180C) L20	09.00 -	D0834LFL03		3400 700 303   3482 000 461  1878 079 331	362 10 MF362 362WGTZ	L20	
	09.00 -			3400 710 002  3482 000 461  1878 079 331  3182 600 143	362 10 MF362 362WGTZ	L20	
				3182 998 501	HHIS-3	L20 ohne Sensor / without sensor Füllmedium: Bremsflüssigkeit / Fill Medium: Brake Fluid Immer erneuern / Renew everytime	
8.185 LLS (LE180C) L33 9.185 LLS (LE 180C) L33	09.00 -	D0834LFL03		3400 700 303   3482 000 461  1878 079 331	362 10 MF362 362WGTZ	L33	
	09.00 -			3400 710 002  3482 000 461  1878 079 331  3182 600 143	362 10 MF362 362WGTZ	L33	
				3182 998 501	HHIS-3	L33 ohne Sensor / without sensor Füllmedium: Bremsflüssigkeit / Fill Medium: Brake Fluid Immer erneuern / Renew everytime	
8.223 LC,8.223 LLC L21 L34 8.223 LK L21 9.223 LC,9.223 LLC L21 L34 9.223 LK L21	10.93 - 06.96	D0826LFL		3400 125 501  3482 060 132  1878 001 077  3151 199 001	350 10 MF350 350GTZ KZIS-3	->02.1994 L34	
	10.93 - 06.96			3482 060 132	350 MF350	03.1994-> L23,34	
	10.93 - 06.96		3151 199 001	KZIS-3	03.1994-> L23,34		
	10.93 - 06.96	D0826LFL02, 06		3482 060 132	350 MF350	L21	
				1878 001 145	350 10 350WGTZ	L21	
				3151 199 001	KZIS-3	L21	
				3482 060 132	350 MF350	L21,23,34	
8.223 LAEC L23 8.224 LC,8.224 LLC L21 L34 8.224 LAEC L23 8.224 LLS L34 8.224 LK L21 8.224 LAEK L23 9.224 LC,9.224 LLC L21 L34 9.224 LLS L34 9.224 LK L21	01.95 - 06.96	D0826LFL		3482 060 132	350 MF350	L21,23,34	
	05.94 -			1878 001 145	350 10 350WGTZ	L21,23,34	
	01.95 -			3151 199 001	KZIS-3	L21,23,34	



L 2000 10.93 -

8.223 LLS L34	10.93 - 06.96	D0826LFL		3400 125 501 3482 060 132 1878 001 077 3151 199 001	350 10 MF350 350GTZ KZIS-3	->02.1994 L21,34
9.223 LLS L34	10.93 - 06.96			1878 001 145	350 10 350WGTZ	03.1994-> L21,23,34
8.224 L21 L34	01.93 - 02.94	D0826LFL		3400 125 501 3482 060 132 1878 001 077 3151 199 001	350 10 MF350 350GTZ KZIS-3	
9.224 L21 L34	01.93 - 02.94					
10.224 L25,36	01.93 - 02.94					
8.225 LC,8.225 LLC (LE220C) L21 L34 L21 L34	09.00 -	D0836LFL02		3400 700 303 3482 000 461 1878 079 331	362 10 MF362 362WGTZ	L21
8.225 LK (LE220C) L21	09.00 -			3400 710 002 3482 000 461 1878 079 331 3182 600 143	362 10 MF362 362WGTZ	L21
9.145 LLS (LE140C) L33	09.00 -			3182 998 501	HHIS-3	L21 ohne Sensor / without sensor Füllmedium: Bremsflüssigkeit / Fill Medium: Brake Fluid Immer erneuern / Renew everytime
9.225 LK (LE220C) L21	09.00 -					
9.153 LLS L33	10.93 - 12.95	D0824LFL01, 05		3400 700 322 3482 093 032 1862 438 032	330 10 MFZ330 330WTB	L33 Je nach Kundenwunsch mit unterschiedlicher Kupplung / Equipped with different clutch according to customer requirement
				3400 121 801 3482 120 031 1878 044 631	362 10 MFZ362 362GTZ	L33 Je nach Kundenwunsch mit unterschiedlicher Kupplung / Equipped with different clutch according to customer requirement
				3182 005 231	HHISZ-3	L33 Immer erneuern / Renew everytime
				3400 710 001 3482 120 031 1878 044 631 3182 005 231	362 10 MFZ362 362GTZ HHISZ-3	L33
9.163 LC L20	08.95 - 03.97	D0824LFL07		3400 700 322 3482 093 032 1862 438 032	330 10 MFZ330 330WTB	->03.1996 L20 Je nach Kundenwunsch mit unterschiedlicher Kupplung / Equipped with different clutch according to customer requirement
9.163 LK, 104 kW L20	08.95 - 03.97			3400 121 801 3482 120 031 1878 044 631	362 10 MFZ362 362GTZ	L20 Je nach Kundenwunsch mit unterschiedlicher Kupplung / Equipped with different clutch according to customer requirement
				3182 005 231	HHISZ-3	L20 Immer erneuern / Renew everytime
				3400 710 001 3482 120 031 1878 044 631 3182 005 231	362 10 MFZ362 362GTZ HHISZ-3	L20
9.225 LC,9.225 LLC (LE220C) L20 L33 L20 L33	09.00 -	D0836LFL02		3400 700 303 3482 000 461 1878 079 331	362 10 MF362 362WGTZ	L21
				3182 998 501	HHIS-3	L21 ohne Sensor / without sensor Füllmedium: Bremsflüssigkeit / Fill Medium: Brake Fluid Immer erneuern / Renew everytime



CODE



MAN


L 2000

10.93 -


10.153 LC,10.153 LLC L24 L35 10.153 LLS L35 10.153 LK L24 10.153 LAEK L26 10.163 LC,10.163 LLC L24 L35 10.163 LLS L35 10.163 LAEC L26 10.163 LK L24 10.163 LAEK L26	10.93 - 06.96	D0824LFL		3400 700 322 ☉ 3482 093 032 1862 438 032	330 10 MFZ330 330WTB	->03.1996 L24,26,35 Je nach Kundenwunsch mit unterschiedlicher Kupplung / Equipped with different clutch according to customer requirement	
	10.93 - 06.96				3400 121 801 ☉ 3482 120 031 1878 044 631	362 10 MFZ362 362GTZ	L24,26,35 Je nach Kundenwunsch mit unterschiedlicher Kupplung / Equipped with different clutch according to customer requirement
	10.93 - 06.96				3182 005 231	HHISZ-3	L24,26,35 Immer erneuern / Renew everytime
	10.93 - 06.96				3400 710 001 3482 120 031 1878 044 631 3182 005 231	362 10 MFZ362 362GTZ HHISZ-3	L24,26,35
10.163 LC,10.163 LLC (LE160C) L24 L35 L24 L35	09.00 -	D0824LFL09		3400 121 801 ☉ 3482 120 031 1878 044 631	362 10 MFZ362 362GTZ	Je nach Kundenwunsch mit unterschiedlicher Kupplung / Equipped with different clutch according to customer requirement	
					3182 005 231	HHISZ-3	Immer erneuern / Renew everytime
					3400 710 001 3482 120 031 1878 044 631 3182 005 231	362 10 MFZ362 362GTZ HHISZ-3	
10.223 LC,10.223 LLC L25 L35 L36 10.223 LLS L35 L36 10.223 LK L25	10.93 - 06.96	D0826LFL		3400 125 501 3482 060 132 1878 001 077 3151 199 001	350 10 MF350 350GTZ KZIS-3	->02.1994 L25,36	
	10.93 - 06.96				1878 001 145	350 10 350WGTZ	03.1994-> L25,27,36
	10.93 - 06.96						
10.223 LAEC L27 10.224 LC,10.224 LLC L25 L35 L36 10.224 LAEC L27 10.224 LLS L35 L36 10.224 LK L25 10.224 LAEK L27	01.95 - 06.96	D0826LFL		3482 060 132	350 MF350	L25,27,36	
	05.94 -				1878 001 145	350 10 350WGTZ	L25,27,36
	01.95 -				3151 199 001	KZIS-3	L25,27,36
	05.94 -						
	05.94 -						
	05.94 -						
	01.95 -						




M 90		08.88 - 12.98			
12.152 F,12.152 FL M01 M02 12.152 FK M01 12.152 FS,12.152 FLS M01 M02	12.88 - 05.94	D0826F01, 02	3482 008 141 #	310 MF310	M01,02 Je nach Kundenwunsch mit unterschiedlicher Kupplung / Equipped with different clutch according to customer requirement
	12.88 - 05.94		1862 244 032	310 10 310GSB	M01,02
	12.88 - 05.94		3151 199 001	KZIS-3	M01,02
			3400 700 322	330 10 MFZ330 330WTB	M01,02 Je nach Kundenwunsch mit unterschiedlicher Kupplung / Equipped with different clutch according to customer requirement
			3482 093 032 1862 438 032		
			3400 121 801	362 10 MFZ362 362GTZ	M01,02 Je nach Kundenwunsch mit unterschiedlicher Kupplung / Equipped with different clutch according to customer requirement
			1878 044 631 3182 005 231	HHISZ-3	M01,02 Immer erneuern / Renew everytime
12.192 F,12.192 FL M01 M02 12.192 FA M07	07.90 - 06.96	D0826TF01, 05	3400 125 501 3482 060 132 1878 001 077 3151 199 001	350 10 MF350 350GTZ KZIS-3	M01,02,07 Je nach Kundenwunsch mit unterschiedlicher Kupplung / Equipped with different clutch according to customer requirement
	10.92 - 06.96		3482 017 035	380 GMF380	M01,02,07 Je nach Kundenwunsch mit unterschiedlicher Kupplung / Equipped with different clutch according to customer requirement
			3482 017 034	380 GMF380	M01,02,07 für Fahrzeuge mit Kupplungskraftverstärker / For vehicles with clutch booster
			1878 001 152	380 10 380WGTZ	M01,02,07
			3151 000 395	KZIS-4	M01,02,07
12.192 FAK M07 12.192 FK M01 12.192 FS,12.192 FLS M01 M02	10.92 - 06.96	D0826TF01, 05	3400 125 501 3482 060 132 1878 001 077 3151 199 001	350 10 MF350 350GTZ KZIS-3	M01,02,07 Je nach Kundenwunsch mit unterschiedlicher Kupplung / Equipped with different clutch according to customer requirement
	07.90 - 06.96	D0826LF02, 06	3482 017 035	380 GMF380	M03,04
	07.90 - 06.96		1878 000 957	380 10 380GTZ	M03,04
			3151 000 395	KZIS-4	M03,04
			3482 017 034	380 GMF380	M03,04 für Fahrzeuge mit Kupplungskraftverstärker / For vehicles with clutch booster
			1878 001 152	380 10 380WGTZ	M03,04 für Fahrzeuge mit Kupplungskraftverstärker / For vehicles with clutch booster
			3151 000 395	KZIS-4	M03,04 für Fahrzeuge mit Kupplungskraftverstärker / For vehicles with clutch booster



M 90		08.88 - 12.98				
12.222 F, 12.222 FL M01 M02	05.94 - 06.96	D0824LF02, D0826LF11, D0826LF13	3482 008 141 #	310 MF310	Je nach Kundenwunsch mit unterschiedlicher Kupplung / Equipped with different clutch according to customer requirement	
12.222 FA M07	05.94 - 06.96		1862 244 032	310 10 310GSB		
12.222 FLS M02	05.94 - 06.96		3151 199 001	KZIS-3		
12.222 FK M01	05.94 - 06.96		3400 700 322 3482 093 032 1862 438 032	330 10 MFZ330 330WTB	Je nach Kundenwunsch mit unterschiedlicher Kupplung / Equipped with different clutch according to customer requirement	
12.222 FAK M07	05.94 - 06.96		3182 005 231	HHISZ-3	nur in Verbindung mit / Only in connection with: 3482 093 032 Immer erneuern / Renew everytime	
12.262 F, 12.262 FL M01 M02	08.95 - 06.96		3400 125 501 3482 060 132 1878 001 077 3151 199 001	350 10 MF350 350GTZ KZIS-3	Je nach Kundenwunsch mit unterschiedlicher Kupplung / Equipped with different clutch according to customer requirement	
12.262 FS, 12.262 FLS M01 M02	08.95 - 06.96		3482 017 035	380 GMF380	Je nach Kundenwunsch mit unterschiedlicher Kupplung / Equipped with different clutch according to customer requirement	
12.262 FK M01	08.95 - 06.96		1878 000 957	380 10 380GTZ		
14.162 F, 14.162 FL M03 M04	08.95 - 06.96		3151 000 395	KZIS-4		
14.162 FS, 14.162 FLS M03 M04	08.95 - 06.96		3482 017 034	380 GMF380	für Fahrzeuge mit Kupplungskraftverstärker / For vehicles with clutch booster	
14.162 FK M03	08.95 - 06.96		1878 001 152	380 10 380WGTZ	für Fahrzeuge mit Kupplungskraftverstärker / For vehicles with clutch booster	
14.222 F, 14.222 FL M03 M04	05.94 - 06.96		3151 000 395	KZIS-4	für Fahrzeuge mit Kupplungskraftverstärker / For vehicles with clutch booster	
14.222 FLS M04	05.94 - 06.96					
14.222 FK M03	05.94 - 06.96					
14.262 F, 14.262 FL M03 M04	08.95 - 06.96					
14.262 FS, 14.262 FLS M03 M04	08.95 - 06.96					
14.262 FK M03	08.95 - 06.96					
12.232 F, 12.232 FL M01 M02	08.88 - 06.96		D0826LF02, 06	3482 017 035	380 GMF380	M01,02,07
12.232 FA M07	05.90 - 06.96			1878 000 957	380 10 380GTZ	M01,02,07
12.232 FAK M07	05.90 - 06.96	3151 000 395		KZIS-4	M01,02,07	
12.232 FK M01	08.88 - 06.96	3482 017 034		380 GMF380	M01,02,07 für Fahrzeuge mit Kupplungskraftverstärker / For vehicles with clutch booster	
12.232 FS, 12.232 FLS M01 M02	08.88 - 06.96	1878 001 152		380 10 380WGTZ	M01,02,07 für Fahrzeuge mit Kupplungskraftverstärker / For vehicles with clutch booster	
		3151 000 395		KZIS-4	M01,02,07 für Fahrzeuge mit Kupplungskraftverstärker / For vehicles with clutch booster	
12.272 F, 12.272 FL, 6871 ccm M01 M02	10.92 - 06.96	D0826LF04	3482 017 035	380 GMF380	M01,02	
12.272 FS, 12.272 FLS, 6871 ccm M01 M02	10.92 - 06.96		1878 000 957	380 10 380GTZ	M01,02	
			3151 000 395	KZIS-4	M01,02	
			3482 017 034	380 GMF380	M01,02 für Fahrzeuge mit Kupplungskraftverstärker / For vehicles with clutch booster	
			1878 001 152	380 10 380WGTZ	M01,02 für Fahrzeuge mit Kupplungskraftverstärker / For vehicles with clutch booster	
			3151 000 395	KZIS-4	M01,02 für Fahrzeuge mit Kupplungskraftverstärker / For vehicles with clutch booster	



M 90		08.88 - 12.98				
12.272 F, 12.272 FL, 9973 ccm M01 M02 12.272 FA M07 12.272 FAK M07 12.272 FK, 9973 ccm M01 12.272 FS, 12.272 FLS, 9973 ccm M01 M02 14.272 F, 14.272 FL, 9973 ccm M03 M04 14.272 FS, 14.272 FLS, 9973 ccm M03 M04 14.272 FK, 9973 ccm M03	09.91 - 10.92	D0826LF04, D2865LF02		3482 017 035	380 GMF380	
	10.93 - 04.95			1878 001 152	380 10 380WGTZ	
	10.93 - 04.95			3151 000 395	KZIS-4	
	09.91 - 10.92			3482 017 034	380 GMF380	für Fahrzeuge mit Kupplungskraftverstärker / For vehicles with clutch booster
	09.91 - 10.92			1878 000 957	380 10 380GTZ	für Fahrzeuge mit Kupplungskraftverstärker / For vehicles with clutch booster
	09.91 - 10.92			3151 000 395	KZIS-4	für Fahrzeuge mit Kupplungskraftverstärker / For vehicles with clutch booster
12.272 FK, 6871 ccm M01 15.272 M03,04	10.92 - 06.96	D0826LF04		3482 017 035	380 GMF380	
	01.91 -			1878 000 957	380 10 380GTZ	
				3151 000 395	KZIS-4	
				3482 017 034	380 GMF380	für Fahrzeuge mit Kupplungskraftverstärker / For vehicles with clutch booster
				1878 001 152	380 10 380WGTZ	für Fahrzeuge mit Kupplungskraftverstärker / For vehicles with clutch booster
				3151 000 395	KZIS-4	für Fahrzeuge mit Kupplungskraftverstärker / For vehicles with clutch booster
13.152 M01,02	01.88 -	D0826F01, 02		3482 008 141 #	310 MF310	Je nach Kundenwunsch mit unterschiedlicher Kupplung / Equipped with different clutch according to customer requirement
				1862 244 032	310 10 310GSB	
				3151 199 001	KZIS-3	
				3400 700 322	330 10 MFZ330 330WTB	Je nach Kundenwunsch mit unterschiedlicher Kupplung / Equipped with different clutch according to customer requirement
				3400 121 801	362 10 MFZ362 362GTZ	Je nach Kundenwunsch mit unterschiedlicher Kupplung / Equipped with different clutch according to customer requirement
				3182 005 231	HHISZ-3	Immer erneuern / Renew everytime
				3400 710 001	362 10 MFZ362 362GTZ HHISZ-3	
13.192 M01,02 15.192 M03,04	01.88 -	D0826TF01, 05		3400 125 501	350 10 MF350 350GTZ	Je nach Kundenwunsch mit unterschiedlicher Kupplung / Equipped with different clutch according to customer requirement
	01.88 -			3482 060 132	350GTZ	
				1878 001 077	KZIS-3	
				3151 199 001		
				3482 017 035	380 GMF380	Je nach Kundenwunsch mit unterschiedlicher Kupplung / Equipped with different clutch according to customer requirement
				1878 000 957	380 10 380GTZ	
				3151 000 395	KZIS-4	
		3482 017 034	380 GMF380	für Fahrzeuge mit Kupplungskraftverstärker / For vehicles with clutch booster		
		1878 001 152	380 10 380WGTZ	für Fahrzeuge mit Kupplungskraftverstärker / For vehicles with clutch booster		
		3151 000 395	KZIS-4	für Fahrzeuge mit Kupplungskraftverstärker / For vehicles with clutch booster		



M 90 08.88 - 12.98

13.232 M01,02 13.272 M01,02 15.232 M03,04	01.88 -	D0826LF02, 06		3482 017 035	380 GMF380	
	01.91 -			1878 000 957	380 10 380GTZ	
	01.88 -			3151 000 395	KZIS-4	
				3482 017 034	380 GMF380	für Fahrzeuge mit Kupplungskraftverstärker / For vehicles with clutch booster
				1878 001 152	380 10 380WGTZ	für Fahrzeuge mit Kupplungskraftverstärker / For vehicles with clutch booster
				3151 000 395	KZIS-4	für Fahrzeuge mit Kupplungskraftverstärker / For vehicles with clutch booster
14.152 F,14.152 FL, 110-114 kW M03 M04 14.152 FS,14.152 FLS, 110-114 kW M03 M04 14.152 FK, 110-114 kW M03	12.88 - 04.94	D0826F01, 02		3482 008 141 #	310 MF310	M03,04 Je nach Kundenwunsch mit unterschiedlicher Kupplung / Equipped with different clutch according to customer requirement
	12.88 - 05.94			1862 244 032	310 10 310GSB	M03,04
	12.88 - 05.94			3151 199 001	KZIS-3	M03,04
				3400 700 322 ☹ 3482 093 032 1862 438 032	330 10 MFZ330 330WTB	M03,04 Je nach Kundenwunsch mit unterschiedlicher Kupplung / Equipped with different clutch according to customer requirement
				3400 121 801 ☹ 3482 120 031 1878 044 631	362 10 MFZ362 362GTZ	M03,04 Je nach Kundenwunsch mit unterschiedlicher Kupplung / Equipped with different clutch according to customer requirement
				3182 005 231	HHISZ-3	M03,04 Immer erneuern / Renew everytime
				3400 710 001 3482 120 031 1878 044 631 3182 005 231	362 10 MFZ362 362GTZ HHISZ-3	M03,04
14.152 F,14.152 FL, 114 kW M03 M04 14.152 FS,14.152 FLS, 114 kW M03 M04 14.152 FK, 114 kW M03	05.94 - 06.96	D0824LF01		3482 008 141 #	310 MF310	Je nach Kundenwunsch mit unterschiedlicher Kupplung / Equipped with different clutch according to customer requirement
	05.94 - 06.96			1862 244 032	310 10 310GSB	
	05.94 - 06.96			3151 199 001	KZIS-3	
				3400 700 322 ☹ 3482 093 032 1862 438 032	330 10 MFZ330 330WTB	Je nach Kundenwunsch mit unterschiedlicher Kupplung / Equipped with different clutch according to customer requirement
				3182 005 231	HHISZ-3	nur in Verbindung mit / Only in connection with: 3482 093 032 Immer erneuern / Renew everytime
14.192 F,14.192 FL, 137 kW M03 M04 14.192 FS,14.192 FLS, 137 kW M03 M04	08.88 - 06.90	D0826TF		3400 125 501 3482 060 132 1878 001 077 3151 199 001	350 10 MF350 350GTZ KZIS-3	
	08.88 - 06.90		D0826TF01, 05		3400 125 501 3482 060 132 1878 001 077 3151 199 001	350 10 MF350 350GTZ KZIS-3
				3482 017 035	380 GMF380	M03,04 Je nach Kundenwunsch mit unterschiedlicher Kupplung / Equipped with different clutch according to customer requirement
				3482 017 034	380 GMF380	M03,04 für Fahrzeuge mit Kupplungskraftverstärker / For vehicles with clutch booster
				1878 001 152	380 10 380WGTZ	M03,04
				3151 000 395	KZIS-4	M03,04



CODE




SACHS

Parameter

**MAN**

M 90		08.88 - 12.98						
14.192 F, 14.192 FL, 140 kW M03 M04	07.90 - 06.96	D0826LF01, D0826LF05, D0826LF07, D0826LF11, D0826LF13		3400 125 501	350 10	Je nach Kundenwunsch mit unterschiedlicher Kupplung / Equipped with different clutch according to customer requirement		
14.192 FS, 14.192 FLS, 140 kW M03 M04	07.90 - 06.96				3482 060 132		MF350	
14.192 FK, 140 kW M03	07.90 - 06.96				1878 001 077		350GTZ	
17.222 FA M08	05.94 - 06.96				3151 199 001		KZIS-3	
17.222 FAK M08	05.94 - 06.96				3482 017 035		380	Je nach Kundenwunsch mit unterschiedlicher Kupplung / Equipped with different clutch according to customer requirement
18.222 F, 18.222 FL, 18.222 FLL M05 M06 M16	05.94 - 06.96				1878 000 957		380 10	
18.222 FK M05	05.94 - 06.96				3482 017 034		380	für Fahrzeuge mit Kupplungskraftverstärker / For vehicles with clutch booster
18.262 F, 18.262 FL, 18.262 FLL M05 M06 M16	08.95 - 06.96				1878 001 152		380 10	
18.262 FK M05	08.95 - 06.96				3151 000 395		KZIS-4	
24.222 FNL, 24.222 FNLL, 24.222 FVL M09 M10 M19	05.94 - 06.96							
24.262 FNL, 24.262 FNLL, 24.262 FVL M09 M10 M19	08.95 - 06.96							
14.192 FK, 137 kW M03	08.88 - 06.90			D0826TF			3400 125 501 3482 060 132 1878 001 077 3151 199 001	350 10 MF350 350GTZ KZIS-3
14.232 F, 14.232 FL, 160 kW M03 M04	05.90 - 04.95			D0826LF02, 06			3482 017 035	380
14.232 F, 14.232 FL, 169 kW M03 M04	08.88 - 06.96		1878 000 957		380 10	M03,04		
14.232 FS, 14.232 FLS, 160 kW M03 M04	05.90 - 04.95		3482 017 034		380	M03,04 für Fahrzeuge mit Kupplungskraftverstärker / For vehicles with clutch booster		
14.232 FS, 14.232 FLS, 169 kW M03 M04	08.88 - 06.96		1878 001 152		380 10	M03,04		
14.232 FK M03	08.88 - 06.96		3151 000 395		KZIS-4	M03,04		
14.272 F, 14.272 FL, 6871 ccm M03 M04	10.92 - 06.96	D0826LF04			3482 017 035	380	M03,04	
14.272 FS, 14.272 FLS, 6871 ccm M03 M04	12.92 - 06.96			1878 000 957	380 10	M03,04		
14.272 FK, 6871 ccm M03	10.92 - 06.96			3482 017 034	380	M03,04 für Fahrzeuge mit Kupplungskraftverstärker / For vehicles with clutch booster		
				1878 001 152	380 10	M03,04		
				3151 000 395	KZIS-4	M03,04		



M 90		08.88 - 12.98				
17.192 F, 17.192 FL, 137 kW M05 M06 17.192 FA, 137 kW M08 17.192 FS, 17.192 FLS, 137 kW M05 M06 17.192 FK, 137 kW M05 17.192 FAK, 137 kW M08 17.272 FLS, 9973 ccm M06 18.272 F, 18.272 FL, 18.272 FLL, 9973 ccm M05 M06 M16 18.272 FK, 9973 ccm M05	08.88 - 06.90	D0826TF, D2865LF02	3400 125 501 3482 060 132 1878 001 077 3151 199 001	350 10 MF350 350GTZ KZIS-3	Je nach Kundenwunsch mit unterschiedlicher Kupplung / Equipped with different clutch according to customer requirement	
	02.89 - 06.90		3482 017 035	380 GMF380	Je nach Kundenwunsch mit unterschiedlicher Kupplung / Equipped with different clutch according to customer requirement	
	08.88 - 06.90		1878 000 957	380 10 380GTZ		
	08.88 - 06.90		3482 017 034	380 GMF380	für Fahrzeuge mit Kupplungskraftverstärker / For vehicles with clutch booster	
	02.89 - 06.90		1878 001 152	380 10 380WGTZ		
	09.91 - 05.95		3151 000 395	KZIS-4		
	09.91 - 05.94		1882 288 104	380 GF380N	für Nebenantrieb / For PTO	
	09.91 - 05.94		1878 000 964	380 10 380GTZ	für Nebenantrieb / For PTO	
	17.192 F, 17.192 FL, 140 kW M05 M06 17.192 FA, 140 kW M08 17.192 FS, 17.192 FLS, 140 kW M05 M06 17.192 FK, 140 kW M05 17.192 FAK, 140 kW M08		07.90 - 04.95	D0826LF01, 05	3400 125 501 3482 060 132 1878 001 077 3151 199 001	350 10 MF350 350GTZ KZIS-3
07.90 - 06.96		3482 017 035	380 GMF380		M05,06,08 Je nach Kundenwunsch mit unterschiedlicher Kupplung / Equipped with different clutch according to customer requirement	
07.90 - 04.95		1878 000 957	380 10 380GTZ		M05,06,08	
07.90 - 01.91		3482 017 034	380 GMF380		M05,06,08 für Fahrzeuge mit Kupplungskraftverstärker / For vehicles with clutch booster	
07.90 - 06.96		1878 001 152	380 10 380WGTZ		M05,06,08	
		3151 000 395	KZIS-4		M05,06,08	
		3400 700 412 3482 017 034 1878 000 964 3151 157 001	380 10 GMF380 380GTZ KZI-4		M05,06,08 für Fahrzeuge mit Kupplungskraftverstärker / For vehicles with clutch booster	
		1882 288 104	380 GF380N		für Nebenantrieb / For PTO	
		1878 000 964	380 10 380GTZ		für Nebenantrieb / For PTO	
17.232 F, 17.232 FL, 160 kW M05 M06 17.232 F, 17.232 FL, 169 kW M05 M06 17.232 FA, 160 kW M08 17.232 FA, 169 kW M08 17.232 FS, 17.232 FLS, 160 kW M05 M06 17.232 FS, 17.232 FLS, 169 kW M05 M06 17.232 FK, 160 kW M05 17.232 FK, 169 kW M05 17.232 FAK, 160 kW M08 17.232 FAK, 169 kW M08		05.90 - 04.95	D0826LF02, 06		3482 017 035	380 GMF380
	08.88 - 04.95	1878 000 957		380 10 380GTZ	M05,06,08	
	05.90 - 04.95	3482 017 034		380 GMF380	M05,06,08 für Fahrzeuge mit Kupplungskraftverstärker / For vehicles with clutch booster	
	02.89 - 06.96	1878 001 152		380 10 380WGTZ	M05,06,08	
	05.90 - 04.95	3151 000 395		KZIS-4	M05,06,08	
	08.88 - 04.95	3400 700 412 3482 017 034 1878 000 964 3151 157 001		380 10 GMF380 380GTZ KZI-4	M05,06,08 für Fahrzeuge mit Kupplungskraftverstärker / For vehicles with clutch booster	
	05.90 - 01.91	1882 288 104		380 GF380N	für Nebenantrieb / For PTO	
	08.88 - 01.91	1878 000 964		380 10 380GTZ	für Nebenantrieb / For PTO	
	05.90 - 04.95					
	02.89 - 06.96					



CODE




SACHS

Parameter




MAN

M 90		08.88 - 12.98				
17.272 FLS, 6871 ccm M06 18.272 F, 18.272 FL, 18.272 FLL, 6871 ccm M05 M06 M16 18.272 FK, 6871 ccm M05	10.92 - 05.95	D0826LF04	3482 017 035	380	M05,06,16	
				GMF380		
	10.92 - 06.96		1878 000 957	380 10	M05,06,16	
				380GTZ		
	10.92 - 06.96		3482 017 034	380	M05,06,16 für Fahrzeuge mit Kupplungskraftverstärker / For vehicles with clutch booster	
				GMF380		
			1878 001 152	380 10	M05,06,16	
			380WGTZ			
		3151 000 395		KZIS-4	M05,06,16	
		3400 700 412	380 10	M05,06,16 für Fahrzeuge mit Kupplungskraftverstärker / For vehicles with clutch booster		
		3482 017 034		GMF380		
		1878 000 964		380GTZ		
		3151 157 001		KZI-4		
		D0826LF	1882 288 104	380	für Nebenantrieb / For PTO	
				GF380N		
			1878 000 964	380 10	für Nebenantrieb / For PTO	
				380GTZ		
18.192 F, 18.192 FL, 18.192 FLL M05 M06 M16 18.192 FK M05	09.90 - 06.96	D0826LF01, 05	3400 125 501	350 10	M05,06,08,16 Je nach Kundenwunsch mit unterschiedlicher Kupplung / Equipped with different clutch according to customer requirement	
				MF350		
			3482 060 132		350GTZ	
	09.90 - 06.96		1878 001 077		KZIS-3	
			3151 199 001			
			3482 017 035	380	M05,06,08,16 Je nach Kundenwunsch mit unterschiedlicher Kupplung / Equipped with different clutch according to customer requirement	
					GMF380	
		3482 017 034	380	M05,06,08,16 für Fahrzeuge mit Kupplungskraftverstärker / For vehicles with clutch booster		
				GMF380		
		1878 001 152	380 10	M05,06,08,16		
				380WGTZ		
		3151 000 395		KZIS-4	M05,06,08,16	
		3400 700 412	380 10	M05,06,08,16 für Fahrzeuge mit Kupplungskraftverstärker / For vehicles with clutch booster		
		3482 017 034		GMF380		
		1878 000 964		380GTZ		
		3151 157 001		KZI-4		
		D0826LF	1882 288 104	380	für Nebenantrieb / For PTO	
				GF380N		
			1878 000 964	380 10	für Nebenantrieb / For PTO	
				380GTZ		
18.232 F, 18.232 FL, 18.232 FLL M05 M06 M16 18.232 FK M05	09.90 - 06.96	D0826LF	3400 121 701	395 10	X43	
				MFZ395		
			3482 000 467		395WGTZ	
	09.90 - 06.96		1862 506 131		KZIJ-4,5	
			3151 253 031			
			1882 288 104	380	für Nebenantrieb / For PTO	
					GF380N	
		1878 000 964	380 10	für Nebenantrieb / For PTO		
				380GTZ		
		D0826LF02, 06	3482 017 035	380	M05,06,08,16	
				GMF380		
		1878 000 957	380 10	M05,06,08,16		
				380GTZ		
		3482 017 034	380	M05,06,08,16 für Fahrzeuge mit Kupplungskraftverstärker / For vehicles with clutch booster		
				GMF380		
		1878 001 152	380 10	M05,06,08,16		
				380WGTZ		
		3151 000 395		KZIS-4	M05,06,08,16	
		3400 700 412	380 10	M05,06,08,16 für Fahrzeuge mit Kupplungskraftverstärker / For vehicles with clutch booster		
		3482 017 034		GMF380		
		1878 000 964		380GTZ		
		3151 157 001		KZI-4		



M 90 08.88 - 12.98

18.310		D2866LOH25	☉	3482 083 032	430	Getr. / GBox: ZF 6S85		
					MFZ430			
			☉	1878 061 841	430 10	Getr. / GBox: ZF 6S85		
			☉	3151 000 034	430WGTZ			
			☉	3151 000 034	KZISZ-5	Getr. / GBox: ZF 6S85		
18.350 18.400		D2866LOH23, D2866LOH26	☉	3400 122 201	430 10	Getr. / GBox: ZF 8S180		
			☉	3482 083 032	MFZ430			
			☉	1878 080 035	430WGTZ			
			☉	3151 000 034	KZISZ-5			
24.192 FNL,24.192 FNLL,24.192 FVL M09 M10 M19	07.89 - 06.96	D0826LF01, 05	☉	3400 125 501	350 10	M09,10 Je nach Kundenwunsch mit unterschiedlicher Kupplung / Equipped with different clutch according to customer requirement		
				3482 060 132	MF350			
				1878 001 077	350GTZ			
				3151 199 001	KZIS-3			
			☉	3482 017 035	380	M09,10 Je nach Kundenwunsch mit unterschiedlicher Kupplung / Equipped with different clutch according to customer requirement		
					GMF380			
			☉	3482 017 034	380	M09,10 für Fahrzeuge mit Kupplungskraftverstärker / For vehicles with clutch booster		
			☉	1878 001 152	380 10	M09,10		
			☉	380WGTZ				
			☉	3151 000 395	KZIS-4	M09,10		
24.232 FNL M09 24.232 FNL,24.232 FNLL,24.232 FVL M09 M10 M19	05.90 - 04.95	D0826LF02, 06	☉	3482 017 035	380	M09,10		
					GMF380			
	07.89 - 06.96		☉	1878 000 957	380 10	M09,10		
					380GTZ			
				☉	3482 017 034	380	M09,10 für Fahrzeuge mit Kupplungskraftverstärker / For vehicles with clutch booster	
			☉	1878 001 152	380 10	M09,10		
			☉	380WGTZ				
			☉	3151 000 395	KZIS-4	M09,10		
24.272 FNL,24.272 FNLL,24.272 FVL M09 M10 M19	10.92 - 06.96	D0826LF04	☉	3482 017 035	380	M09,10		
					GMF380			
			☉	1878 000 957	380 10	M09,10		
					380GTZ			
			☉	3482 017 034	380	M09,10 für Fahrzeuge mit Kupplungskraftverstärker / For vehicles with clutch booster		
			☉	1878 001 152	380 10	M09,10		
			☉	380WGTZ				
			☉	3151 000 395	KZIS-4	M09,10		
24.272 FNL,24.272 FVL M09 M10	09.91 - 05.94	D2865LF02, 04, 05	☉	3400 127 601	400 10	->06.1993		
				3482 078 133	MFZ400	F20		
				1862 364 031	400WGVZ	Nabenprofil / Hub Profile: 2"-10N		
				3151 000 034	KZISZ-5			
					☉	3400 122 301	430 10	07.1993->
					☉	3482 083 032	MFZ430	F20
					☉	1862 441 131	430WGTZ	
					☉	3151 000 034	KZISZ-5	
		D2865	☉	1882 017 131	420	für Nebenantrieb / For PTO		
					GF420XN			
			☉	1878 086 941	420 10	für Nebenantrieb / For PTO		
					420WGTZ			
			☉	3151 204 001	KZI-6	für Nebenantrieb / For PTO mit Schmierrohranschluß / With lubricating pipe coupling		



M 2000 L 03.95 -

11.153 L72 11.163 L72 12.153 L72,74,76	- 03.96	D0824LFL		3400 700 322 ☹ ⊗ 3482 093 032 ⊗ 1862 438 032	330 10 MFZ330 330WTB	Je nach Kundenwunsch mit unterschiedlicher Kupplung / Equipped with different clutch according to customer requirement		
					3400 121 801 ☹ ⊗ 3482 120 031 ⊗ 1878 044 631		362 10 MFZ362 362GTZ	Je nach Kundenwunsch mit unterschiedlicher Kupplung / Equipped with different clutch according to customer requirement
					3182 005 231		HHISZ-3	
					3400 710 001 ⊗ 3482 120 031 ⊗ 1878 044 631 🔑 3182 005 231		362 10 MFZ362 362GTZ HHISZ-3	
11.174 L72				3482 120 031	362 MFZ362			
					1878 044 631		362 10 362GTZ	
					3182 005 231		HHISZ-3	Immer erneuern / Renew everytime
11.223 L73 11.224 L73	01.96 -	D0826LF		3400 121 701 ⊗ 3482 000 467 ⊗ 1862 506 131 ⊖ 3151 253 031	395 10 MFZ395 395WGTZ KZIZ-4,5			
	01.96 -							
12.163 LC, 12.163 LLC L70 L72	08.95 -	D0824LFL		3400 700 322 ☹ ⊗ 3482 093 032 ⊗ 1862 438 032	330 10 MFZ330 330WTB	->03.1996 L72,74,76 Je nach Kundenwunsch mit unterschiedlicher Kupplung / Equipped with different clutch according to customer requirement		
					3400 121 801 ☹ ⊗ 3482 120 031 ⊗ 1878 044 631		362 10 MFZ362 362GTZ	L72,74,76 Je nach Kundenwunsch mit unterschiedlicher Kupplung / Equipped with different clutch according to customer requirement
					3182 005 231		HHISZ-3	L72,74,76 Immer erneuern / Renew everytime
					3400 710 001 ⊗ 3482 120 031 ⊗ 1878 044 631 🔑 3182 005 231		362 10 MFZ362 362GTZ HHISZ-3	L72,74,76
					3400 121 701 ⊗ 3482 000 467 ⊗ 1862 506 131 ⊖ 3151 253 031		395 10 MFZ395 395WGTZ KZIZ-4,5	04.1996-> T72,74,76 Je nach Kundenwunsch mit unterschiedlicher Kupplung / Equipped with different clutch according to customer requirement



CODE



SACHS

Parameter



MAN




















M 2000 L


03.95 -

12.223 L73,75,77,79	01.96-	D0826LFL		3400 121 701 ⊗ 3482 000 467 ⊗ 1862 506 131 ⊙ 3151 253 031	395 10 MFZ395 395WGTZ KZIZ-4,5	
12.263 L73,75,77,79	01.96-					
12.264 L73,75,77,79	01.96-					
13.223 L75,77,79,80	01.96-					
13.224 L75,77,79,80	01.96-					
13.263 L75,77,79,80	01.96-					
13.264 L75,77,79,80	01.96-					
13.283 L75,77,79,80	01.96-					
14.223 L75,77,79,80,86	01.96-					
14.263 L75,77,79,80,86	01.96-					
15.223 L82,84,86	01.96-					
15.263 L82,84,86	01.96-					
15.283 L82,84,86	01.96-					
18.223 L87,88,89,90	01.96-					
18.263 L87,88,89,90	01.96-					
18.283 L87,88,89,90	01.96-					
12.224 LC, 12.224 LLC L71 L73	08.95-	D0826LFL		3400 121 701 ⊗ 3482 000 467 ⊗ 1862 506 131 ⊙ 3151 253 031	395 10 MFZ395 395WGTZ KZIZ-4,5	L73,75,77,79
13.153 L74,76	- 03.96	D0824L, LFL		3400 700 322 ☉ ⊗ 3482 093 032 ⊗ 1862 438 032	330 10 MFZ330 330WTB	Je nach Kundenwunsch mit unterschiedlicher Kupplung / Equipped with different clutch according to customer requirement
13.163 L74,76	- 03.96			3400 121 801 ☉ ⊗ 3482 120 031 ⊗ 1878 044 631	362 10 MFZ362 362GTZ	Je nach Kundenwunsch mit unterschiedlicher Kupplung / Equipped with different clutch according to customer requirement
14.153 L74,76,81,83	- 03.96			3182 005 231	HHISZ-3	Immer erneuern / Renew everytime
15.153 L81,83	- 03.96			3400 710 001 ⊗ 3482 120 031 ⊗ 1878 044 631 ⊙ 3182 005 231	362 10 MFZ362 362GTZ HHISZ-3	
14.. - 18..		D0836LF		3400 121 701 ⊗ 3482 000 467 ⊗ 1862 506 131 ⊙ 3151 253 031	395 10 MFZ395 395WGTZ KZIZ-4,5	Getr. / GBox: FS 8309; 16 S109
				3400 700 302 ☉ ⊗ 3482 000 464 ⊗ 1862 506 131	395 10 MF395 395WGTZ	Getr. / GBox: 6S 850, SAE 2
				3400 700 303 ☉ ⊗ 3482 000 461 ⊗ 1878 079 331	362 10 MF362 362WGTZ	Getr. / GBox: 6S 850, SAE 3

		CODE			 Parameter	
---	---	------	---	---	---	---

MAN

M 2000 L		03.95 -				
14.163 LC, 14.163 LLC L74 L76 14.163 LK L74	08.95-	D0824L, LFL		3400 700 322 ☉  3482 093 032  1862 438 032	330 10 MFZ330 330WTB	->03.1996 L74,76,81,83 Je nach Kundenwunsch mit unterschiedlicher Kupplung / Equipped with different clutch according to customer requirement
	08.95-			3400 121 801 ☉  3482 120 031  1878 044 631	362 10 MFZ362 362GTZ	L74,76,81,83 Je nach Kundenwunsch mit unterschiedlicher Kupplung / Equipped with different clutch according to customer requirement
				3182 005 231	HHISZ-3	L74,76,81,83 Immer erneuern / Renew everytime
				3400 710 001  3482 120 031  1878 044 631  3182 005 231	362 10 MFZ362 362GTZ HHISZ-3	L74,76,81,83
				3400 121 701  3482 000 467  1862 506 131  3151 253 031	395 10 MFZ395 395WGTZ KZIZ-4,5	04.1996-> T74,76,81,83 Je nach Kundenwunsch mit unterschiedlicher Kupplung / Equipped with different clutch according to customer requirement
14.224 LC, 14.224 LLC, 14.224 LLLC L75 L77 L79 14.224 LAC L80 14.224 LK L75 14.224 LAK L80 14.264 LC, 14.264 LLC, 14.264 LLLC L75 L77 L79 14.264 LAC L80 14.264 LK L75 14.264 LAK L80	08.95-	D0826LFL		3400 121 701  3482 000 467  1862 506 131  3151 253 031	395 10 MFZ395 395WGTZ KZIZ-4,5	L75,77,79,80,86
	08.95-					
	08.95-					
	08.95-					
	08.95-					
	08.95-					
	08.95-					
14.284 LC, 14.284 LLC, 14.284 LLLC L75J L77J L79J 14.284 LAC L80J 14.284 LK L75J 14.284 LAK L80J 14.284 LA-LF L80J 15.284 LC, 15.284 LLC, 15.284 LLLC L82J L84J L86J 15.284 LK L82J 18.284 LAC L90J 18.284 LAK L90J	10.98-	D0836LFO1		3400 121 701  3482 000 467  1862 506 131  3151 253 031	395 10 MFZ395 395WGTZ KZIZ-4,5	
	06.98-					
	10.98-					
	06.98-					
	06.98-					
	06.98-					
	06.98-					
	06.98-					
	06.98-					
	06.98-					



M 2000 L		03.95 -					
15.163 LC,15.163 LLC L81 L83 15.163 LK L81	08.95-	D0824L, LFL		3400 700 322 ☉ 3482 093 032 1862 438 032	330 10 MFZ330 330WTB	-> 03.1996 L81,83 Je nach Kundenwunsch mit unterschiedlicher Kupplung / Equipped with different clutch according to customer requirement	
	08.95-			3400 121 801 ☉ 3482 120 031 1878 044 631	362 10 MFZ362 362GTZ	-> 03.1996 L81,83 Je nach Kundenwunsch mit unterschiedlicher Kupplung / Equipped with different clutch according to customer requirement	
				3182 005 231	HHISZ-3	-> 03.1996 L81,83 Immer erneuern / Renew everytime	
				3400 710 001 3482 120 031 1878 044 631 3182 005 231	362 10 MFZ362 362GTZ HHISZ-3	-> 03.1996 L81,83	
15.224 LC,15.224 LLC,15.224 LLLC L82 L84 L86 15.224 LK L82 15.264 LC,15.264 LLC,15.264 LLLC L82 L84 L86 15.264 LK L82	08.95-	D0826LFL		3400 121 701 3482 000 467 1862 506 131 3151 253 031	395 10 MFZ395 395WGTZ KZIZ-4,5	L82,84,86	
	08.95-						
	08.95-						
	08.95-						
18.224 LC,18.224 LLC,18.224 LLLC L87 L88 L89 18.224 LK,18.224 LLK L87 L88	08.95-	D0826LFL03, D0826LFL10		3400 700 302 ☉ 3482 000 464 1862 506 131	395 10 MF395 395WGTZ	-> 09.2002 Getr. / GBox: ZF 6S850 (SAE2)	
	08.95-			3400 710 003 3482 000 464 1878 046 631 3182 600 143	MF395 395WGTZ	10.2002-> Getr. / GBox: ZF 6S850 (SAE2)	
				3182 998 501	HHIS-3	Getr. / GBox: ZF 6S850 (SAE2) ohne Sensor / without sensor Füllmedium: Bremsflüssigkeit / Fill Medium: Brake Fluid Immer erneuern / Renew everytime	
				3496 006 000		Getr. / GBox: ZF 6S850 (SAE2) langer Bügel / long handle	
				3400 121 701 3482 000 467 1862 506 131 3151 253 031	395 10 MFZ395 395WGTZ KZIZ-4,5	Getr. / GBox: Eaton	
				3496 006 000		Getr. / GBox: Eaton langer Bügel / long handle	
				1882 288 104	380 GF380N	Nebenantriebs-ID / PTO ID: NMV130E	
				1878 000 964	380 10 380GTZ	Nebenantriebs-ID / PTO ID: NMV130E	
				3151 204 001	KZI-6	mit Schmierrohranschluß / With lubricating pipe coupling Nebenantriebs-ID / PTO ID: NMV130E	
18.224 LAC L90 18.224 LAK L90 18.264 LAC L90 18.264 LAK L90	08.95- 08.95- 08.95- 08.95-	D0826LFL		3400 121 701 3482 000 467 1862 506 131 3151 253 031	395 10 MFZ395 395WGTZ KZIZ-4,5	L87,88,89,90	



CODE



SACHS

Parameter

**MAN****M 2000 L****03.95 -**

18.255 LC, LLC, LLLC (LE250B) L87 L88 L89 18.264 LC, 18.264 LLC, 18.264 LLLC L87 L88 L89 18.264 LK, 18.264 LLK L87 L88 18.284 L-KO L87J 18.284 LC, 18.284 LLC, 18.284 LLLC L87J L88J L89J 18.284 LK, 18.284 LLK L87J L88J 18.285 LC, LLC, LLLC (LE280B) L87 L88 L89	09.99-	D0826LFL09, D0836LF01, D0836LFL03, D0836LFL05		3400 121 701 3482 000 467 1862 506 131 3151 253 031	395 10 MFZ395 395WGTZ KZIZ-4,5	Getr. / GBox: Eaton
	08.95-			1882 288 104	380 GF380N	Nebenantriebs-ID / PTO ID: NMV130E
	08.95-			1878 000 964	380 10 380GTZ	Nebenantriebs-ID / PTO ID: NMV130E
	06.98-			3151 204 001	KZI-6	mit Schmierrohranschluß / With lubricating pipe coupling Nebenantriebs-ID / PTO ID: NMV130E
26.224 DL-HK 6x4/2 L95 26.224 DLR-HK 6x4/2 L95 26.225 DL-HK 6x4/2 L95 26.225 DLR-HK 6x4/2 L95 26.255 DL-HK 6x4/2 L95 26.255 DLR-HK 6x4/2 L95 26.284 DL-HK 6x4/2 L95 26.284 DL-TM 6x4/2 L95 26.284 DLR-HK 6x4/2 L95 26.284 DLR-TM 6x4/2 L95 26.285 DL-HK 6x4/2 L95 26.285 DL-TM 6x4/2 L95 26.285 DLR-HK 6x4/2 L95	02.99-	D0826LFL03, D0826LFL10, D0836LFL01, D0836LFL02, D0836LFL03, D0836LFL05		3400 121 701 3482 000 467 1862 506 131 3151 253 031	395 10 MFZ395 395WGTZ KZIZ-4,5	
	02.99-			1878 046 631 HD	395 10 395WGTZ	
	09.00-					
	09.00-					
	09.00-					
	09.00-					
	09.00-					
	09.00-					
	09.00-					
	09.00-					
	09.00-					
	09.00-					
	09.00-					
	09.00-					
	09.00-					
	09.00-					



CODE



MAN

M 2000 M

08.95 -

12.224 M32,33,34	08.95-	D0826LF		3400 121 701 ⊗ 3482 000 467 ⊗ 1862 506 131 ⊙ 3151 253 031	395 10 MFZ395 395WGTZ KZIZ-4,5	
12.264 M32,33,34	08.95-					
13.224 M32,33,34	08.95-					
13.264 M32,33,34	08.95-					
13.283 M32,33,34	08.95-					
18.283 M38-41	03.95-					
23.224 M42,44	06.95-					
23.264 M42,44	06.95-					
23.283 M42,44	06.95-					
25.283 M42,44	06.95-					
25.283 M43	06.95-					
14.. - 18..		D0836LF		3400 121 701 ⊗ 3482 000 467 ⊗ 1862 506 131 ⊙ 3151 253 031	395 10 MFZ395 395WGTZ KZIZ-4,5	Getr. / GBox: FS 8309; 16 S109
				3400 700 303 ⊖ ⊗ 3482 000 461 ⊗ 1878 079 331	362 10 MF362 362WGTZ	Getr. / GBox: 6S 850, SAE 3
				3400 700 302 ⊖ ⊗ 3482 000 464 ⊗ 1862 506 131	395 10 MF395 395WGTZ	Getr. / GBox: 6S 850, SAE 2
14.224 MC,14.224 MLC,14.224 MLLC M31 M32 M33	08.95-	D0826LF		3400 121 701 ⊗ 3482 000 467 ⊗ 1862 506 131 ⊙ 3151 253 031	395 10 MFZ395 395WGTZ KZIZ-4,5	M32,33,34
14.224 MLS M32	08.95-					
14.224 MAK M34	08.95-					
14.264 MC,14.264 MLC,14.264 MLLC M31 M32 M33	08.95-					
14.264 MLS M32	08.95-					
14.284 MC,14.284 MLC,14.284 MLLC M31J M32J M33J	06.98-	D0836LF01		3400 121 701 ⊗ 3482 000 467 ⊗ 1862 506 131 ⊙ 3151 253 031	395 10 MFZ395 395WGTZ KZIZ-4,5	
14.284 MLS M32J	06.98-					
14.284 MAK M34J	06.98-					
14.284 MA-KO,14.284 MA-LF M34J	06.98-					
18.284 MC,18.284 MLC,18.284 MLLC M38J M39J M40J	06.98-					
18.284 MAC M41J	06.98-					
18.284 MLS M39J	06.98-					
18.284 MK,18.284 MLK M38J M39J	06.98-					
18.284 MAK M41J	06.98-					



M 2000 M 08.95 -

18.224 MC,18.224 MLC,18.224 MLLC M38 M39 M40 18.224 MAC M41 18.224 MLS M39 18.224 MK,18.224 MLK M38 M39 18.224 MAK M41	08.95- 08.95- 08.95- 08.95- 08.95-	D0826LF		3400 121 701 ⊗ 3482 000 467 ⊗ 1862 506 131 ⊙ 3151 253 031	395 10 MFZ395 395WGTZ KZIZ-4,5	M38-41
25.224 MNLC,25.224 MNLLC,25.224 MVLC M42 M43 M44 25.264 MNLC,25.264 MNLLC,25.264 MVLC M42 M43 M44	08.95- 08.95-	D0826LF		3400 121 701 ⊗ 3482 000 467 ⊗ 1862 506 131 ⊙ 3151 253 031	395 10 MFZ395 395WGTZ KZIZ-4,5	M42,44

TGA 03.00 -

8.. - 12..		D0834LFL40, D0834LFL41		3400 700 303 ⊖ ⊗ 3482 000 461 ⊗ 1878 079 331	362 10 MF362 362WGTZ	Getr. / GBox: S 5-42; 6S 850
				3400 710 002 ⊗ 3482 000 461 ⊗ 1878 079 331 ⚡ 3182 600 143	362 10 MF362 362WGTZ	Getr. / GBox: S 5-42; 6S 850
				3182 998 501	HHIS-3	Getr. / GBox: S 5-42; 6 S850 ohne Sensor / without sensor Füllmedium: Bremsflüssigkeit / Fill Medium: Brake Fluid Immer erneuern / Renew everytime
		D0834LFL41		3400 121 701 ⊗ 3482 000 467 ⊗ 1862 506 131 ⊙ 3151 253 031	395 10 MFZ395 395WGTZ KZIZ-4,5	Getr. / GBox: FS 8309
		D0834LFL42		3400 700 303 ⊖ ⊗ 3482 000 461 ⊗ 1878 079 331	362 10 MF362 362WGTZ	Getr. / GBox: 6S 850
14.. - 18..		D0836LF40, D0836LF41, D0836LF42		3400 121 701 ⊗ 3482 000 467 ⊗ 1862 506 131 ⊙ 3151 253 031	395 10 MFZ395 395WGTZ KZIZ-4,5	Getr. / GBox: FS 8309; 16 S109
18.280 LL H04 18.330 LL H04	02.01 - 08.01	D0836LF41, D0836LF43, D0836LF44		3400 121 701 ⊗ 3482 000 467 ⊗ 1862 506 131 ⊙ 3151 253 031	395 10 MFZ395 395WGTZ KZIZ-4,5	
	02.01 - 08.01			3496 006 000		langer Bügel / long handle



CODE



SACHS

Parameter



MAN

TGA 03.00 -

18.310 FAC H51	09.02-	D2866LF26, D2866LF27, D2866LF28, D2866LF37		3400 127 401 ⊗ 3482 000 361 ⊗ 1878 080 035 ◊ 3151 000 034	430 10 MFZ430 430WGTZ KZISZ-5	
18.310 FAK, FAK-L H51	09.02-			3400 700 403 ⊗ 3482 000 361 ⊗ 1878 080 035 ◊ 3151 000 144	430 10 MFZ430 430WGTZ KZISZ-5	Getr. / GBox: AS-Tronic für Ausrückgabel mit Nocken / für Ausrückgabel mit Nocken
18.310 FAS H51	09.02-			3400 700 450 ⊗ 3482 000 361 ⊗ 1878 080 035 ◊ 3151 000 493	430 10 MFZ430 430WGTZ KZISZ-5	Getr. / GBox: AS-Tronic Ausrückgabel mit Rollen verwenden / Use release fork with rollers
18.360 FAK, FALK, FAK-L, FALK-L H51 H70	09.02-					
18.360 FAS, FALS H51 H70	09.02-					
18.360 FAC H51	09.02-					
18.410 FAC H51	09.02-					
18.410 FAK, FAK-L H51	09.02-					
18.410 FAS H51	09.02-					
24.360 FNLLC/N H44	09.01-					
24.410 FNLLC/N H44	09.01-					
26.310 FDAC H55	02.02-					
26.310 FDAK H55	02.02-					
26.310 FDAS H55	02.02-					
26.360 FDAC H55	02.02-					
26.360 FDAK H55	02.02-					
26.360 FDAS H55	02.02-					
26.410 FDAC H55	02.02-					
26.410 FDAK H55	02.02-					
26.410 FDAS H55	02.02-					
32.310 FFDC, FFDLC, FFDLRC H36 H40	01.02-					
32.310 FFDK, FFDLK H36 H40	01.02-					
32.310 FFD-TM H36	01.02-					
32.360 FFDC, FFDLC, FFDLRC H36 H40	01.02-					
32.360 FFDK, FFDLK H36 H40	01.02-					
32.410 FFDC, FFDLC, FFDLRC H36 H40	01.02-					
32.410 FFDK, FFDLK H36 H40	01.02-					
32.410 FFD-TM H36 H48	01.02-					
33.360 FDAC H55	09.02-					
33.360 FDAK H55	09.02-					
33.360 FDAS H55	09.02-					



CODE



SACHS

Parameter



MAN

TGA		03.00 -					
18.310, 18.320 FAC, FHLC H22 H52 18.310, 18.320 FAK, FAK-L, FALK, FALK-L, FHLK, FHLK/M H22 H52 H80 18.310, 18.320 FAS, FHLS, FHLS/M H22 H52 18.350, 18.360 FAC, FHLC H22 H52 18.350, 18.360 FAK, FAK-L, FALK, FALK-L, FHLK, FHLK/M H22 H52 H80 18.350, 18.360 FAS, FALS, FHLS, FHLS/M H22 H52 H80 18.390, 18.400 FAC, FHLC H22 H52 18.390, 18.400 FAK, FAK-L, FALK, FALK-L, FHLK, FHLK/M H22 H52 H80 18.390, 18.400 FAS, FALS, FHLS, FHLS/M H22 H52 H80	05.04 - 05.04 - 05.04 - 05.04 - 05.04 - 05.04 - 05.04 - 05.04 - 05.04 - 05.04 -	D2066LF02, D2066LF03, D2066LF04, D2066LF12, D2066LF13, D2066LF32, D2066LF33, D2066LF35		3400 700 314	430 10	Getr. / GBox: ZF Ecosplit-3 H22	
				3482 000 361	MFZ430		
				1878 080 037	430WGTZ		
				3151 000 034	KZISZ-5		
				3482 000 361	430		Getr. / GBox: AS-Tronic H22
				1878 080 037	430 10		Getr. / GBox: AS-Tronic H22
				3151 000 144	430WGTZ		Getr. / GBox: AS-Tronic H22
				3400 700 327	KZISZ-5		Getr. / GBox: AS-Tronic H22
				3482 114 031	430 10		Getr. / GBox: ZF 16S-151/181 H22
				1878 080 035	GMFZ430N		für Nebenantrieb / For PTO
3151 263 031	430WGTZ						
3496 006 000	KZIZ-6	H22 langer Bügel / long handle					
18.310, 18.320 FC, FLC, FLLC, FLLC/N, FLLW, FLLW/N H03 H06 H10 H15 18.310, 18.320 FK, FK-L, FLK, FLK/M H03 H06 18.350, 18.360 FC, FLC, FLLC, FLLC/N, FLLW, FLLW/N H03 H06 H10 H15 18.350, 18.360 FK, FK-L, FLK, FLK/M, H03 H06 18.390, 18.400 FC, FLC, FLLC, FLLC/N, FLLW, FLLW/N H03 H06 H10 H15 18.390, 18.400 FK, FK-L, FLK, FLK/M H03 H06	05.04 - 05.04 - 05.04 - 05.04 - 05.04 - 05.04 - 05.04 - 05.04 - 05.04 - 05.04 -	D2066LF02, D2066LF03, D2066LF04, D2066LF12, D2066LF14, D2066LF32, D2066LF33, D2066LF35		3400 700 314	430 10	Getr. / GBox: ZF Ecosplit-3 H03	
				3482 000 361	MFZ430		
				1878 080 037	430WGTZ		
				3151 000 034	KZISZ-5		
				3482 000 361	430		Getr. / GBox: AS-Tronic H03
				1878 080 037	430 10		Getr. / GBox: AS-Tronic H03
				3151 000 144	430WGTZ		Getr. / GBox: AS-Tronic H03
				3400 700 327	KZISZ-5		Getr. / GBox: AS-Tronic H03
				3482 114 031	430 10		Getr. / GBox: ZF 16S-151/181 H03
				1878 080 035	GMFZ430N		für Nebenantrieb / For PTO
3151 263 031	430WGTZ						
3496 006 000	KZIZ-6	H03 langer Bügel / long handle					



CODE



SACHS

Parameter



MAN

TGA		03.00 -				
18.310 FC, FLC, FLLC, FLLC/N, FLLW H02 H05 H09 H14 18.310 FK, FLK, FK-L H02 H05 18.310 FLS, FLLS, FLLS/N, FLS-TS H01 H05 H09 H12 18.350 FLS, FLS/N, FLS/M, FLS-TS, FLLS, FLLS/N H06 H08 H10 H13 18.360 FC, FLC, FLLC, FLLC/N, FLLW H02 H05 H09 H14 18.360 FK, FLK, FK-L H02 H05 18.360 FLS, FLLS, FLLS/N, FLS-TS H01 H05 H09 H12 18.390 FLS, FLS-TS, FLS/M, FLLS, FLLS/N, FLLS/M H06 H08 H10 H13 18.410 FC, FLC, FLLC, FLLC/N, FLLW H02 H05 H09 H14 18.410 FK, FK-L, FLK H02 H05 18.410 FLS, FLLS, FLLS/N, FLS-TS H01 H05 H09 H12 18.430 FLS, FLS/M, FLS-TS, FLLS, FLLS/N H06 H08 H10 H13 26.310 FDC, FDLC, FDLC/M H25 H29 26.310 FDK, FDLK H25 H29 26.310 FDS, FDLS, FDLS/M H25 H29 26.310 FD-TM H25 26.310 FPLS, FVLS, FNLS, FNLLS H17 H20 H23 26.310 FVL-KO H23 26.360 FDLS, FDLS/M, FDLRS, FDLRS/M H29 26.360 FDC, FDLC, FDLC/M H25 H29 26.360 FDK, FDLK H25 H29 26.360 FDS, FDLS, FPLS, FNLS, FNLLS, FVLS H17 H20 H23 H25 26.360 FD-TM H25 26.360 FVL-KO H23 26.410 FDC, FDLC, FDLC/M H25 H29 26.410 FDK, FDLK H25 H29	04.00-	D2066LF01, D2066LF02, D2066LF03, D2866LF26, D2866LF27, D2866LF28, D2866LF32, D2866LF36, D2866LF37	3400 127 401 3482 000 361 1878 080 035 3151 000 034	430 10 MFZ430 430WGTZ KZISZ-5	Getr. / GBox: ZF Ecosplit-3	
		12.00-		3488 017 447	400 MFZ2/ 400X	Getr. / GBox: ZF Ecosplit-3 für Fahrzeuge mit Zweischeibenkupplung / For vehicles with double disc clutch enthält eine Kupplungsscheibe / This part number includes one clutch disc
		04.00-		1878 002 643	400 10 400WGTZ	Getr. / GBox: ZF Ecosplit-3 für Fahrzeuge mit Zweischeibenkupplung / For vehicles with double disc clutch
		05.04-		3151 262 031	KZISZ-5	Getr. / GBox: ZF Ecosplit-3 für Fahrzeuge mit Zweischeibenkupplung / For vehicles with double disc clutch
		04.00-		3400 700 327 3482 114 031 1878 080 035 3151 263 031	430 10 GMFZ430N 430WGTZ KZIZ-6	Getr. / GBox: ZF 16S-151/181 für Nebenantrieb / For PTO
		12.00-		3400 700 403 3482 000 361 1878 080 035 3151 000 144	430 10 MFZ430 430WGTZ KZISZ-5	Getr. / GBox: AS-Tronic für Ausrückgabel mit Nocken / für Ausrückgabel mit Nocken
		04.00-		3400 700 450 3482 000 361 1878 080 035 3151 000 493	430 10 MFZ430 430WGTZ KZISZ-5	Getr. / GBox: AS-Tronic Ausrückgabel mit Rollen verwenden / Use release fork with rollers
		04.00-		3496 006 000		langer Bügel / long handle
		12.00-				
		04.00-				
		05.04-				
		01.01-				
		09.02-				
		01.01-				
	10.00-					
	12.00-					
	12.00-					
	09.03-					
	01.01-					
	09.02-					
	12.00-					
	01.01-					
	12.00-					
	01.01-					
	09.01-					



CODE



SACHS

Parameter



MAN

TGA		03.00 -				
18.310, 18.320 FLS, FLLS H06 H08 H10 H13	05.04 -	D2066LF04, D2066LF35		3400 127 401 ⊗ 3482 000 361 ⊙ 1878 080 035 ⊖ 3151 000 034	430 10 MFZ430 430WGTZ KZISZ-5	Getr. / GBox: ZF Ecosplit-3
				3400 700 403 ⊗ 3482 000 361 ⊙ 1878 080 035 ⊖ 3151 000 144	430 10 MFZ430 430WGTZ KZISZ-5	Getr. / GBox: AS-Tronic für Ausrückgabel mit Nocken / für Ausrückgabel mit Nocken
				3400 700 450 ⊗ 3482 000 361 ⊙ 1878 080 035 ⊖ 3151 000 493	430 10 MFZ430 430WGTZ KZISZ-5	Getr. / GBox: AS-Tronic Ausrückgabel mit Rollen verwenden / Use release fork with rollers
				3496 006 000		langer Bügel / long handle
18.430, 18.440 FAC, FHLC H22 H52 18.430, 18.440 FAK, FALK, FALK-L, FHLS, FHLS/M H22 H52 H80 18.430, 18.440 FAS, FALS, FHLS, FHLS/M H22 H52 H80 18.480 FHLC H22 18.480 FHLK, FHLK/M H22 18.480 FHLS, FHLS/M H22	05.04 -	D2066LF01, D2066LF11, D2066LF31, D2676LF01		3400 700 402 ⊗ 3482 000 246 ⊙ 1878 038 041 ⊖ 3151 000 034	430 10 MFZ430 430WGTZ KZISZ-5	Getr. / GBox: ZF Ecosplit-3 H22
	05.04 -			3400 700 404 ⊗ 3482 000 246 ⊙ 1878 038 041 ⊖ 3151 000 144	430 10 MFZ430 430WGTZ KZISZ-5	Getr. / GBox: AS-Tronic H22
	05.04 -			3400 700 445 ⊗ 3482 000 246 ⊙ 1878 038 041 ⊖ 3151 000 493	430 10 MFZ430 430WGTZ KZISZ-5	Getr. / GBox: AS-Tronic H22 Ausrückgabel mit Rollen verwenden / Use release fork with rollers
	04.06 -			3400 700 327 ⊗ 3482 114 031 ⊙ 1878 080 035 ⊖ 3151 263 031	430 10 GMFZ430N 430WGTZ KZIZ-6	Getr. / GBox: ZF 16S-151/181 H22 für Nebenantrieb / For PTO
	04.06 -			3496 006 000		H22 langer Bügel / long handle
	04.06 -			3400 700 402 ⊗ 3482 000 246 ⊙ 1878 038 041 ⊖ 3151 000 034	430 10 MFZ430 430WGTZ KZISZ-5	Getr. / GBox: ZF Ecosplit-3 H03
18.430, 18.440 FC, FLC, FLLC, FLLW, FLLW/N H03 H06 H10 H15 18.430, 18.440 FK, FK-L, FLK, FLK/M H03 H06 18.480 FC H03 18.480 FK, FK-L H03	05.04 -	D2066LF01, D2066LF31, D2676LF01		3400 700 404 ⊗ 3482 000 246 ⊙ 1878 038 041 ⊖ 3151 000 144	430 10 MFZ430 430WGTZ KZISZ-5	Getr. / GBox: AS-Tronic H03
	05.04 -			3400 700 445 ⊗ 3482 000 246 ⊙ 1878 038 041 ⊖ 3151 000 493	430 10 MFZ430 430WGTZ KZISZ-5	Getr. / GBox: AS-Tronic H03 Ausrückgabel mit Rollen verwenden / Use release fork with rollers
	01.06 -			3400 700 327 ⊗ 3482 114 031 ⊙ 1878 080 035 ⊖ 3151 263 031	430 10 GMFZ430N 430WGTZ KZIZ-6	Getr. / GBox: ZF 16S-151/181 H03 für Nebenantrieb / For PTO
	01.06 -			3496 006 000		H03 langer Bügel / long handle
	01.06 -			3400 700 402 ⊗ 3482 000 246 ⊙ 1878 038 041 ⊖ 3151 000 034	430 10 MFZ430 430WGTZ KZISZ-5	Getr. / GBox: ZF Ecosplit-3 H03



CODE



SACHS

Parameter



MAN

TGA		03.00 -				
18.460 FC, FLC, FLLC, FLLC/N, FLLW H02 H05 H09 H14 18.460 FK, FK-L, FLK H02 H05 18.460 FLS, FLLS, FLLS/N, FLS-TS H01 H05 H09 H12 18.480 FC, FLC, FLLC, FLLW H02 H05 H09 H14 18.480 FK, FLK, FK-L H02 H05 18.480 FLS, FLLS, FLLS/N, FLS-TS H01 H05 H09 H12 18.510 FC, FLC, FLLC, FLLC/N, FLLW H02 H05 H09 18.510 FLS, FLLS, FLLS/N H05 H09 H12 18.530 FC, FLC, FLLC, FLLC/N, FLLW H02 H05 H09 H14 18.530 FLS, FLLS, FLLS/N H05 H09 H12 26.460 FPLS, FVLS, FNLS, FNLLS H17 H20 H23 26.460 FVLC H23 26.460 FVL-KO H23 26.480 FNLC, FNLLC, FVLC, FVLLW H17 H20 H23 26.480 FNLS, FNLLS, FPLS, FVLS H20 H23 26.480 FVL-KO H23 26.510 FNLS, FNLLS, FPLS, FLS H17 H20 H23 26.530 FNLC, FNLLC, FNLLW, FVLC H17 H20 H23 26.530 FNLS, FNLLS, FVLS, FPLS H17 H20 H23	04.00-	D2876LF04, D2876LF05, D2876LF07, D2876LF12, D2876LF13	3400 700 402 3482 000 246 1878 038 041 3151 000 034	430 10 MFZ430 430WGTZ KZISZ-5	Getr. / GBox: ZF Ecosplit-3 Getr. / GBox: Eaton	
		12.00-		3488 017 447	400 MFZ2/ 400X	Getr. / GBox: ZF Ecosplit-3 für Fahrzeuge mit Zweischeibenkupplung / For vehicles with double disc clutch enthält eine Kupplungsscheibe / This part number includes one clutch disc
		04.00-		1878 002 643	400 10 400WGTZ	Getr. / GBox: ZF Ecosplit-3 für Fahrzeuge mit Zweischeibenkupplung / For vehicles with double disc clutch
		09.02-		3151 262 031	KZISZ-5	Getr. / GBox: ZF Ecosplit-3 für Fahrzeuge mit Zweischeibenkupplung / For vehicles with double disc clutch
		09.02-		3400 700 327 3482 114 031 1878 080 035 3151 263 031	430 10 GMFZ430N 430WGTZ KZIZ-6	Getr. / GBox: ZF 16S-151/181 für Nebenantrieb / For PTO
		09.00-		3400 700 404 3482 000 246 1878 038 041 3151 000 144	430 10 MFZ430 430WGTZ KZISZ-5	Getr. / GBox: AS-Tronic
		04.00-		3400 700 445 3482 000 246 1878 038 041 3151 000 493	430 10 MFZ430 430WGTZ KZISZ-5	Getr. / GBox: AS-Tronic Ausrückgabel mit Rollen verwenden / Use release fork with rollers
		09.02-		3496 006 000		langer Bügel / long handle
		12.00-				
		02.01-				
		12.00-				
		09.02-				
		09.02-				
		09.02-				
		12.00-				
	09.02-					
	09.02-					















CODE




SACHS


 Parameter
**MAN**

TGA		03.00 -					
18.480 FAC H51	09.02-	D2876LF04, D2876LF05, D2876LF12, D2876LF13	 3400 700 402  3482 000 246  1878 038 041  3151 000 034	430 10 MFZ430 430WGTZ KZISZ-5			
18.480 FAK, FAK-L H51	09.02-				 3400 700 404  3482 000 246  1878 038 041  3151 000 144	430 10 MFZ430 430WGTZ KZISZ-5	Getr. / GBox: AS-Tronic
18.480 FAS H51	09.02-						 3400 700 445  3482 000 246  1878 038 041  3151 000 493
24.460 FNLLC/N H44	09.01-						
24.480 FNNLC/N H44	09.02-						
24.510 FNLLC/N H44	09.01-						
24.530 FNLLC/N H44	09.01-						
26.480 FDAC H55	09.02-						
26.480 FDAK H55	09.02-						
26.480 FDAS H55	09.02-						
32.460 FFDC, FFDLC, FFDLRC H36 H40	01.02-						
32.460 FFDK, FFDLK H36 H40	01.02-						
32.460 FFD-TM H36 H48	01.02-						
32.480 FFDC, FFDLC, FFDLRC H36 H40	09.02-						
32.480 FFDK, FFDLK H36 H40	09.02-						
32.480 FFD-TM H36 H48	09.02-						
33.480 FDAC H55	09.02-						
33.480 FDAK H55	09.02-						
33.480 FDAS H55	09.02-						
33.530 FDK H55	09.02-						
33.530 FDS H55	09.02-						



TGA 03.00 -

26.310, 26.320 FDK, FDLK H26 H30 26.310, 26.320 FDS,FDS/M, FDLS, FDRS, FDRS/M, FNHLS H26 H30 H35 26.350, 26.360 FDK, FDLK H26 H30 26.390, 26.400 FDK, FDLK H26 H30	05.04 -	D2066LF02, D2066LF03, D2066LF04, D2066LF12, D2066LF13, D2066LF14, D2066LF32, D2066LF33, D2066LF35	3400 700 314 3482 000 361 1878 080 037 3151 000 034	430 10 MFZ430 430WGTZ KZISZ-5	Getr. / GBox: ZF-Ecosplit-3 H26,H30
	05.04 -		3488 017 447	400 MFZ2/ 400X	Getr. / GBox: ZF-Ecosplit-3 H26,H30 für Fahrzeuge mit Zweischeibenkupplung / For vehicles with double disc clutch enthält eine Kupplungsscheibe / This part number includes one clutch disc
	05.04 -		1878 002 643	400 10 400WGTZ	Getr. / GBox: ZF-Ecosplit-3 H26,H30 für Fahrzeuge mit Zweischeibenkupplung / For vehicles with double disc clutch
	05.04 -		3151 262 031	KZISZ-5	Getr. / GBox: ZF-Ecosplit-3 H26,H30 für Fahrzeuge mit Zweischeibenkupplung / For vehicles with double disc clutch
			3482 000 361	430 MFZ430	Getr. / GBox: AS-Tronic H26,H30
			1878 080 037	430 10 430WGTZ	Getr. / GBox: AS-Tronic H26,H30
			3151 000 144	KZISZ-5	Getr. / GBox: AS-Tronic H26,H30
			3400 700 327 3482 114 031 1878 080 035 3151 263 031	430 10 GMFZ430N 430WGTZ KZIZ-6	Getr. / GBox: ZF 16S-151/181 H26,H30 für Nebenantrieb / For PTO
			3496 006 000		H26,H30 langer Bügel / long handle
26.310, 26.320 FDC, FDRC, FDC/M, FDRC/M, FDLC, FNHLC, FVHLC H26 H30 H35 H42 26.350, 26.360 FDC, FDRC, FDC/M, FDRC/M, FDLC, FNHLC, FVHLC H26 H30 H35 H42 26.350, 26.360 FDS, FDS/M, FDLS, FNHLS, FPHLS, FVHLS H26 H30 H35 H42 26.390, 26.400 FDC, FDRC, FDC/M, FDRC/M, FDLC, FNHLC, FVHLC H26 H30 H35 H42 26.390, 26.400 FDS, FDS/M, FDLS, FNHLS, FPHLS, FVHLS H26 H30 H35 H42	05.04 -	D2066LF02, D2066LF03, D2066LF04, D2066LF12, D2066LF13, D2066LF14, D2066LF32, D2066LF33, D2066LF35	3400 700 314 3482 000 361 1878 080 037 3151 000 034	430 10 MFZ430 430WGTZ KZISZ-5	Getr. / GBox: ZF-Ecosplit-3 H26,H30,H42
	05.04 -		3488 017 447	400 MFZ2/ 400X	Getr. / GBox: ZF-Ecosplit-3 H26,H30,H42 für Fahrzeuge mit Zweischeibenkupplung / For vehicles with double disc clutch enthält eine Kupplungsscheibe / This part number includes one clutch disc
	05.04 -		1878 002 643	400 10 400WGTZ	Getr. / GBox: ZF-Ecosplit-3 H26,H30,H42 für Fahrzeuge mit Zweischeibenkupplung / For vehicles with double disc clutch
	05.04 -		3151 262 031	KZISZ-5	Getr. / GBox: ZF-Ecosplit-3 H26,H30,H42 für Fahrzeuge mit Zweischeibenkupplung / For vehicles with double disc clutch
	05.04 -		3482 000 361	430 MFZ430	Getr. / GBox: AS-Tronic H26,H30,H42
			1878 080 037	430 10 430WGTZ	Getr. / GBox: AS-Tronic H26,H30,H42
			3151 000 144	KZISZ-5	Getr. / GBox: AS-Tronic H26,H30,H42
			3400 700 327 3482 114 031 1878 080 035 3151 263 031	430 10 GMFZ430N 430WGTZ KZIZ-6	Getr. / GBox: ZF 16S-151/181 H26,H30,H42 für Nebenantrieb / For PTO
			3496 006 000		H26,H30,H42 langer Bügel / long handle



CODE



SACHS

Parameter



MAN

TGA		03.00 -			
26.310, 26.320 FNLC, FNLLC, FNLRC, FNLLRC H18 H21 26.310, 26.320 FNLS, FNLLS, FNLRS, FNLLRS H18 H21 26.350, 26.360 FNLC, FNLLC, FNLLW, FNLRC, FNLLRC H18 H21 26.350, 26.360 FNLS, FNLLS, FNLRS, FNLLRS, FPLS, FPLRS H18 H21 H24 26.390, 26.400 FNLC, FNLLC, FNLLW, FNLRC, FNLLRC H18 H21 26.390, 26.400 FNLS, FNLLS, FNLRS, FNLLRS, FPLS H18 H21 H24	05.04 -	D2066LF02, D2066LF03, D2066LF04, D2066LF12, D2066LF13, D2066LF14, D2066LF24, D2066LF32, D2066LF33, D2066LF35	3400 700 314 3482 000 361 1878 080 037 3151 000 034	430 10 MFZ430 430WGTZ KZISZ-5	Getr. / GBox: ZF-Ecosplit-3 H18
	05.04 -		3488 017 447	400 MFZ2/ 400X	Getr. / GBox: ZF-Ecosplit-3 H18 für Fahrzeuge mit Zweis Scheibenkupplung / For vehicles with double disc clutch enthält eine Kupplungsscheibe / This part number includes one clutch disc
	05.04 -		1878 002 643	400 10 400WGTZ	Getr. / GBox: ZF-Ecosplit-3 H18 für Fahrzeuge mit Zweis Scheibenkupplung / For vehicles with double disc clutch
	05.04 -		3151 262 031	KZISZ-5	Getr. / GBox: ZF-Ecosplit-3 H18 für Fahrzeuge mit Zweis Scheibenkupplung / For vehicles with double disc clutch
	05.04 -		3482 000 361	430 MFZ430	Getr. / GBox: AS-Tronic H18
	05.04 -		1878 080 037	430 10 430WGTZ	Getr. / GBox: AS-Tronic H18
	05.04 -		3151 000 144	KZISZ-5	Getr. / GBox: AS-Tronic H18
	05.04 -		3400 700 327 3482 114 031 1878 080 035 3151 263 031	430 10 GMFZ430N 430WGTZ KZIZ-6	Getr. / GBox: ZF 16S-151/181 H18 für Nebenantrieb / For PTO
			3496 006 000		H18 langer Bügel / long handle
	26.310, 26.320 FD-TM H26 26.350, 26.360 FD-TM H26 26.390, 26.400 FD-TM H26 33.350, 33.360 FDC, FDC/M H26 33.350, 33.360 FDK H26 33.350, 33.360 FDS, FDS/M H26 33.390, 33.400 FDC, FDC/M H26 33.390, 33.400 FDK H26 33.390, 33.400 FDS, FDS/M H26		06.05 -	D2066LF02, D2066LF03, D2066LF04, D2066LF12, D2066LF13, D2066LF32, D2066LF33, D2066LF35	3400 700 314 3482 000 361 1878 080 037 3151 000 034
02.04 -		3488 017 447	400 MFZ2/ 400X		Getr. / GBox: ZF-Ecosplit-3 H26 für Fahrzeuge mit Zweis Scheibenkupplung / For vehicles with double disc clutch enthält eine Kupplungsscheibe / This part number includes one clutch disc
05.04 -		1878 002 643	400 10 400WGTZ		Getr. / GBox: ZF-Ecosplit-3 H26 für Fahrzeuge mit Zweis Scheibenkupplung / For vehicles with double disc clutch
05.04 -		3151 262 031	KZISZ-5		Getr. / GBox: ZF-Ecosplit-3 H26 für Fahrzeuge mit Zweis Scheibenkupplung / For vehicles with double disc clutch
05.04 -		3482 000 361	430 MFZ430		Getr. / GBox: AS-Tronic H26
05.04 -		1878 080 037	430 10 430WGTZ		Getr. / GBox: AS-Tronic H26
05.04 -		3151 000 144	KZISZ-5		Getr. / GBox: AS-Tronic H26
05.04 -		3400 700 327 3482 114 031 1878 080 035 3151 263 031	430 10 GMFZ430N 430WGTZ KZIZ-6		Getr. / GBox: ZF 16S-151/181 H26 für Nebenantrieb / For PTO
		3496 006 000			H26 langer Bügel / long handle



CODE



SACHS

Parameter



MAN

TGA		03.00 -				
26.310, 26.320 FVHL-KO H42 26.350, 26.360 FVHL-KO H42 26.390, 26.400 FVHL-KO H42	06.05-	D2066LF02, D2066LF03, D2066LF04, D2066LF13, D2066LF32, D2066LF33, D2066LF35		3400 700 314 ⊗ 3482 000 361 ⊗ 1878 080 037 ⊙ 3151 000 034	430 10 MFZ430 430WGTZ KZISZ-5	Getr. / GBox: ZF-Ecosplit-3 H42
	06.05-			3488 017 447	400 MFZ2/ 400X	Getr. / GBox: ZF-Ecosplit-3 H42 für Fahrzeuge mit Zweischeibenkupplung / For vehicles with double disc clutch enthält eine Kupplungsscheibe / This part number includes one clutch disc
	06.05-			1878 002 643	400 10 400WGTZ	Getr. / GBox: ZF-Ecosplit-3 H42 für Fahrzeuge mit Zweischeibenkupplung / For vehicles with double disc clutch
				3151 262 031	KZISZ-5	Getr. / GBox: ZF-Ecosplit-3 H42 für Fahrzeuge mit Zweischeibenkupplung / For vehicles with double disc clutch
				3482 000 361	430 MFZ430	Getr. / GBox: AS-Tronic H42
				1878 080 037	430 10 430WGTZ	Getr. / GBox: AS-Tronic H42
				3151 000 144	KZISZ-5	Getr. / GBox: AS-Tronic H42
				3400 700 327 ⊗ 3482 114 031 ⊗ 1878 080 035 ⊙ 3151 263 031	430 10 GMFZ430N 430WGTZ KZIZ-6	Getr. / GBox: ZF 16S-151/181 H42 für Nebenantrieb / For PTO
				3496 006 000		H42 langer Bügel / long handle
26.310 FNLC, FNLLC, FVLC, FNLLW H17 H20 26.360 FNLC, FNLLC, FNLLW, FVLC H17 H20 28.310 FNLC H86 28.310 FNLS H86 28.360 FNLC H86 28.360 FNLS H86 28.410 FNLC H86 28.410 FNLS H86	09.00-	D2866LF26, D2866LF27, D2866LF28, D2866LF36, D2866LF37		3400 127 401 ⊗ 3482 000 361 ⊗ 1878 080 035 ⊙ 3151 000 034	430 10 MFZ430 430WGTZ KZISZ-5	Getr. / GBox: ZF Ecosplit-3
	09.00-			3488 017 447	400 MFZ2/ 400X	Getr. / GBox: ZF Ecosplit-3 für Fahrzeuge mit Zweischeibenkupplung / For vehicles with double disc clutch enthält eine Kupplungsscheibe / This part number includes one clutch disc
	09.02-			1878 002 643	400 10 400WGTZ	Getr. / GBox: ZF Ecosplit-3 für Fahrzeuge mit Zweischeibenkupplung / For vehicles with double disc clutch
	09.02-			3151 262 031	KZISZ-5	Getr. / GBox: ZF Ecosplit-3 für Fahrzeuge mit Zweischeibenkupplung / For vehicles with double disc clutch
	09.02-			3400 700 403 ⊗ 3482 000 361 ⊗ 1878 080 035 ⊙ 3151 000 144	430 10 MFZ430 430WGTZ KZISZ-5	Getr. / GBox: ZF-AS-Tronic für Ausrückgabel mit Nocken / für Ausrückgabel mit Nocken
	09.02-			3400 700 450 ⊗ 3482 000 361 ⊗ 1878 080 035 ⊙ 3151 000 493	430 10 MFZ430 430WGTZ KZISZ-5	Getr. / GBox: ZF-AS-Tronic Ausrückgabel mit Rollen verwenden / Use release fork with rollers
	09.02-			3400 700 327 ⊗ 3482 114 031 ⊗ 1878 080 035 ⊙ 3151 263 031	430 10 GMFZ430N 430WGTZ KZIZ-6	Getr. / GBox: ZF 16S-151/181 für Nebenantrieb / For PTO
				3496 006 000		langer Bügel / long handle



CODE



SACHS

Parameter



MAN

TGA		03.00 -			
26.430, 26.440, FNLC, FNLLC, FNLLW, FNLRC, FNLLRC H18 H21 26.430, 26.440, FNLS, FNLLS, FNLRS, FNLLRS, FPLS H18 H21 H24 26.480 FNLC, FNLRC H18 26.480 FNLS, FNLRS, FPLS H18 H24	05.04 -	D2066LF01, D2066LF11, D2066LF23, D2066LF31, D2676LF01, D2676LF12	3400 700 402 3482 000 246 1878 038 041 3151 000 034	430 10 MFZ430 430WGTZ KZISZ-5	Getr. / GBox: ZF-Ecosplit-3 H18
	05.04 -		3488 017 447 400 MFZ2/ 400X	Getr. / GBox: ZF-Ecosplit-3 H18 für Fahrzeuge mit Zweischeibenkupplung / For vehicles with double disc clutch enthält eine Kupplungsscheibe / This part number includes one clutch disc	
	02.06 -		1878 002 643 400 10 400WGTZ	Getr. / GBox: ZF-Ecosplit-3 H18 für Fahrzeuge mit Zweischeibenkupplung / For vehicles with double disc clutch	
	02.06 -		3151 262 031 400 10 KZISZ-5	Getr. / GBox: ZF-Ecosplit-3 H18 für Fahrzeuge mit Zweischeibenkupplung / For vehicles with double disc clutch	
			3400 700 404 3482 000 246 1878 038 041 3151 000 144	430 10 MFZ430 430WGTZ KZISZ-5	Getr. / GBox: AS-Tronic H18
			3400 700 445 3482 000 246 1878 038 041 3151 000 493	430 10 MFZ430 430WGTZ KZISZ-5	Getr. / GBox: AS-Tronic H18 Ausrückgabel mit Rollen verwenden / Use release fork with rollers
			3400 700 327 3482 114 031 1878 080 035 3151 263 031	430 10 GMFZ430N 430WGTZ KZIZ-6	Getr. / GBox: ZF 16S-151/181 H18 für Nebenantrieb / For PTO
			3496 006 000 400	H18 langer Bügel / long handle	
26.430, 26.440 FDC, FDRC, FDC/M, FDLC, FDLRC, FDLC/M, FNHLC H26 H30 H35 H42 26.430, 26.440 FDS, FDS/M, FDRS, FDRS/M, FNHLS, FPHLS, FVHLS H26 H30 H35 H42 26.480 FDC, FDC/M, FDLC, FNHLC, FVHLC H26 H30 H35 H42 26.480 FDS, FDLs, FNHLS, FPHLS, FVHLS H26 H30 H35 H42	05.04 -	D2066LF01, D2066LF11, D2066LF31, D2676LF01	3400 700 402 3482 000 246 1878 038 041 3151 000 034	430 10 MFZ430 430WGTZ KZISZ-5	Getr. / GBox: ZF-Ecosplit-3 H26,H30,H42
	02.04 -		3488 017 447 400 MFZ2/ 400X	Getr. / GBox: ZF-Ecosplit-3 H26,H30,H42 für Fahrzeuge mit Zweischeibenkupplung / For vehicles with double disc clutch enthält eine Kupplungsscheibe / This part number includes one clutch disc	
	02.06 -		1878 002 643 400 10 400WGTZ	Getr. / GBox: ZF-Ecosplit-3 H26,H30,H42 für Fahrzeuge mit Zweischeibenkupplung / For vehicles with double disc clutch	
	02.06 -		3151 262 031 400 10 KZISZ-5	Getr. / GBox: ZF-Ecosplit-3 H26,H30,H42 für Fahrzeuge mit Zweischeibenkupplung / For vehicles with double disc clutch	
			3400 700 404 3482 000 246 1878 038 041 3151 000 144	430 10 MFZ430 430WGTZ KZISZ-5	Getr. / GBox: AS-Tronic H26,H30,H42
			3400 700 445 3482 000 246 1878 038 041 3151 000 493	430 10 MFZ430 430WGTZ KZISZ-5	Getr. / GBox: AS-Tronic H26,H30,H42 Ausrückgabel mit Rollen verwenden / Use release fork with rollers
			3400 700 327 3482 114 031 1878 080 035 3151 263 031	430 10 GMFZ430N 430WGTZ KZIZ-6	Getr. / GBox: ZF 16S-151/181 H26,H30,H42 für Nebenantrieb / For PTO
			3496 006 000 400	H26,H30,H42 langer Bügel / long handle	



CODE




SACHS

Parameter




MAN

TGA		03.00 -			
26.430, 26.440 FDK, FDLK H26 H30 26.480 FDK, FDLK, 12412 ccm H26 H30	05.04 -	D2066LF01, D2066LF11, D2066LF31, D2676LF01	3400 700 402 3482 000 246 1878 038 041 3151 000 034	430 10 MFZ430 430WGTZ KZISZ-5	Getr. / GBox: ZF-Ecosplit-3 H26,H30
	02.06 -		3488 017 447	400 MFZ2/ 400X	Getr. / GBox: ZF-Ecosplit-3 H26,H30 für Fahrzeuge mit Zweischeibenkupplung / For vehicles with double disc clutch enthält eine Kupplungsscheibe / This part number includes one clutch disc
			1878 002 643	400 10 400WGTZ	Getr. / GBox: ZF-Ecosplit-3 H26,H30 für Fahrzeuge mit Zweischeibenkupplung / For vehicles with double disc clutch
			3151 262 031	KZISZ-5	Getr. / GBox: ZF-Ecosplit-3 H26,H30 für Fahrzeuge mit Zweischeibenkupplung / For vehicles with double disc clutch
			3400 700 404 3482 000 246 1878 038 041 3151 000 144	430 10 MFZ430 430WGTZ KZISZ-5	Getr. / GBox: AS-Tronic H26,H30
			3400 700 445 3482 000 246 1878 038 041 3151 000 493	430 10 MFZ430 430WGTZ KZISZ-5	Getr. / GBox: AS-Tronic H26,H30 Ausrückgabel mit Rollen verwenden / Use release fork with rollers
			3400 700 327 3482 114 031 1878 080 035 3151 263 031	430 10 GMFZ430N 430WGTZ KZIZ-6	Getr. / GBox: ZF 16S-151/181 H26,H30 für Nebenantrieb / For PTO
			3496 006 000		H26,H30 langer Bügel / long handle
26.430, 26.440 FD-TM H26 26.480 FD-TM, 12412 ccm H26 33.430, 33.440 FDC, FDC/M H26 33.430, 33.440 FDK H26 33.430, 33.440 FDS, FDS/M H26 33.480 FDC, FDC/M H26 33.480 FDK H26 33.480 FDS, FDS/M H26	05.04 -	D2066LF01, D2066LF11, D2066LF31, D2676LF01	3400 700 402 3482 000 246 1878 038 041 3151 000 034	430 10 MFZ430 430WGTZ KZISZ-5	Getr. / GBox: ZF-Ecosplit-3 H26
	02.06 -		3488 017 447	400 MFZ2/ 400X	Getr. / GBox: ZF-Ecosplit-3 H26 für Fahrzeuge mit Zweischeibenkupplung / For vehicles with double disc clutch enthält eine Kupplungsscheibe / This part number includes one clutch disc
	05.04 -		1878 002 643	400 10 400WGTZ	Getr. / GBox: ZF-Ecosplit-3 H26 für Fahrzeuge mit Zweischeibenkupplung / For vehicles with double disc clutch
	05.04 -		3151 262 031	KZISZ-5	Getr. / GBox: ZF-Ecosplit-3 H26 für Fahrzeuge mit Zweischeibenkupplung / For vehicles with double disc clutch
	05.04 -		3400 700 404 3482 000 246 1878 038 041 3151 000 144	430 10 MFZ430 430WGTZ KZISZ-5	Getr. / GBox: AS-Tronic H26
	05.04 -		3400 700 445 3482 000 246 1878 038 041 3151 000 493	430 10 MFZ430 430WGTZ KZISZ-5	Getr. / GBox: AS-Tronic H26 Ausrückgabel mit Rollen verwenden / Use release fork with rollers
	05.04 -		3400 700 327 3482 114 031 1878 080 035 3151 263 031	430 10 GMFZ430N 430WGTZ KZIZ-6	Getr. / GBox: ZF 16S-151/181 H26 für Nebenantrieb / For PTO
	02.06 -		3496 006 000		H26 langer Bügel / long handle
	02.06 -		3400 700 402 3482 000 246 1878 038 041 3151 000 034	430 10 MFZ430 430WGTZ KZISZ-5	Getr. / GBox: ZF-Ecosplit-3 H26
	02.06 -		3488 017 447	400 MFZ2/ 400X	Getr. / GBox: ZF-Ecosplit-3 H26 für Fahrzeuge mit Zweischeibenkupplung / For vehicles with double disc clutch enthält eine Kupplungsscheibe / This part number includes one clutch disc




MAN


TGA		03.00 -				
26.430, 26.440 FVLH-KO H42 26.480 FVHL-KO H42	06.05-	D2066LF01, D2066LF11, D2066LF31, D2676LF01		3400 700 402 ⊗ 3482 000 246 ⊗ 1878 038 041 ⊙ 3151 000 034	430 10 MFZ430 430WGTZ KZISZ-5	Getr. / GBox: ZF-Ecosplit-3 H42
	02.06-			3488 017 447	400 MFZ2/ 400X	Getr. / GBox: ZF-Ecosplit-3 H42 für Fahrzeuge mit Zweischeibenkupplung / For vehicles with double disc clutch enthält eine Kupplungsscheibe / This part number includes one clutch disc
				1878 002 643	400 10 400WGTZ	Getr. / GBox: ZF-Ecosplit-3 H42 für Fahrzeuge mit Zweischeibenkupplung / For vehicles with double disc clutch
				3151 262 031	KZISZ-5	Getr. / GBox: ZF-Ecosplit-3 H42 für Fahrzeuge mit Zweischeibenkupplung / For vehicles with double disc clutch
				3400 700 404 ⊗ 3482 000 246 ⊗ 1878 038 041 ⊙ 3151 000 144	430 10 MFZ430 430WGTZ KZISZ-5	Getr. / GBox: AS-Tronic H42
				3400 700 445 ⊗ 3482 000 246 ⊗ 1878 038 041 ⊙ 3151 000 493	430 10 MFZ430 430WGTZ KZISZ-5	Getr. / GBox: AS-Tronic H42 Ausrückgabel mit Rollen verwenden / Use release fork with rollers
				3400 700 327 ⊗ 3482 114 031 ⊗ 1878 080 035 ⊙ 3151 263 031	430 10 GMFZ430N 430WGTZ KZIZ-6	Getr. / GBox: ZF 16S-151/181 H42 für Nebenantrieb / For PTO
				3496 006 000		H42 langer Bügel / long handle



TGA		03.00 -			
26.460 FDC, FDLC, FDLC/M H25 H29	01.01 -	D2876LF04, D2876LF05,	3400 700 402 ⊗ 3482 000 246 ⊗ 1878 038 041 ⊙ 3151 000 034	430 10 MFZ430 430WGTZ KZISZ-5	Getr. / GBox: ZF Ecosplit-3, Eaton
26.460 FDK, FDLK H25 H29	01.01 -	D2876LF07, D2876LF12, D2876LF13, D2876LF25	3488 017 447	400 MFZ2/ 400X	Getr. / GBox: ZF Ecosplit-3 für Fahrzeuge mit Zweischeibenkupplung / For vehicles with double disc clutch enthält eine Kupplungsscheibe / This part number includes one clutch disc
26.460 FDS, FDLS, FDLS/M H25 H29	06.01 -		1878 002 643	400 10 400WGTZ	Getr. / GBox: ZF Ecosplit-3 für Fahrzeuge mit Zweischeibenkupplung / For vehicles with double disc clutch
26.460 FD-TM H25	01.01 -		3151 262 031	KZISZ-5	Getr. / GBox: ZF Ecosplit-3 für Fahrzeuge mit Zweischeibenkupplung / For vehicles with double disc clutch
26.460 FNLC, FNLLC, FNLLW H17 H20	04.00 -		3400 700 404 ⊗ 3482 000 246 ⊗ 1878 038 041 ⊙ 3151 000 144	430 10 MFZ430 430WGTZ KZISZ-5	Getr. / GBox: ZF-AS-Tronic
26.480 FDC, FDLC, FDLC/M H25 H29	09.02 -		3400 700 445 ⊗ 3482 000 246 ⊗ 1878 038 041 ⊙ 3151 000 493	430 10 MFZ430 430WGTZ KZISZ-5	Getr. / GBox: ZF-AS-Tronic Ausrückgabel mit Rollen verwenden / Use release fork with rollers
26.480 FDK, FDLK, 12816 ccm H25 H29	09.02 -		3400 700 327 ⊗ 3482 114 031 ⊗ 1878 080 035 ⊙ 3151 263 031	430 10 GMFZ430N 430WGTZ KZIZ-6	Getr. / GBox: ZF 16S-151/181 für Nebenantrieb / For PTO
26.480 FDS, FDLS, FDLS/M H25 H29	09.02 -		3496 006 000		langer Bügel / long handle
26.480 FD-TM, 12816 ccm H25	09.02 -				
26.510 FDC, FDC/M, FDLC, FDLC/M H25 H29	01.01 -				
26.510 FDS, FDLS, FDLS/M H25 H29	01.01 -				
26.510 FNLC, FNLLC, FNLLW, FVLC H17 H20	12.00 -				
26.530 FDC, FDLC, FDC/M H25 H29	01.01 -				
26.530 FDK, FDLK H25 H29	09.02 -				
26.530 FDS, FDLS, FDLS/M H25 H29	01.01 -				
28.460 FNLC H86	09.02 -				
28.460 FNLS H86	09.02 -				
28.480 FNLC H86	09.02 -				
28.480 FNLS H86	09.02 -				
28.510 FNLC H86	09.02 -				
28.510 FNLS H86	09.02 -				
28.530 FNLC H86	09.02 -				
28.530 FNLS H86	09.02 -				
33.460 FDC, FDC-WW, FDLC H25 H28 H29	09.02 -				
33.460 FDK, FDK-WW, FDLK H25 H28 H29	09.02 -				
33.460 FDS, FDLS, FDLS/M H25 H28 H29	09.02 -				
33.460 FD-TM H25	09.02 -				
33.480 FDC, FDC-WW, FDLC H25 H28 H29	09.02 -				
33.480 FDK, FDK-WW, FDLK H25 H28 H29	09.02 -				
33.480 FDS, FDS-WW, FDLS, FDLS/M H25 H28 H29	09.02 -				



TGA		03.00 -					
32.360 FFD-TM H36 H48	01.02 -	D2866LF27		3400 127 401 ⊗ 3482 000 361 ⊗ 1878 080 035 ⊙ 3151 000 034	430 10 MFZ430 430WGTZ KZISZ-5		
				3400 700 403 ⊗ 3482 000 361 ⊗ 1878 080 035 ⊙ 3151 000 144	430 10 MFZ430 430WGTZ KZISZ-5	Getr. / GBox: AS-Tronic für Ausrückgabel mit Nocken / für Ausrückgabel mit Nocken	
33.360 FDC, FDC-WW, FDLC/M H25 H28 H29 33.360 FDK, FDK-WW, FDLK H25 H28 H29 33.360 FDS, FDS-WW, FDLS H25 H28 H29 33.360 FD-TM H25 33.410 FDC, FDC-WW, FDLC H25 H28 H29 33.410 FDK, FDK-WW, FDLC H25 H28 H29 33.410 FDS, FDS-WW, FDLS, FDLS/M H25 H28 H29 33.410 FD-TM H25	10.00 -	D2866LF27, D2866LF28, D2866LF32, D2866LF37		3400 127 401 ⊗ 3482 000 361 ⊗ 1878 080 035 ⊙ 3151 000 034	430 10 MFZ430 430WGTZ KZISZ-5	Getr. / GBox: ZF Ecosplit-3	
	01.01 -				3400 700 314 HD ⊗ 3482 000 361 ⊗ 1878 080 037 ⊙ 3151 000 034	430 10 MFZ430 430WGTZ KZISZ-5	Getr. / GBox: ZF Ecosplit-3
	10.00 -				3488 017 447	400 MFZ2/ 400X	Getr. / GBox: ZF Ecosplit-3 für Fahrzeuge mit Zweis Scheibenkupplung / For vehicles with double disc clutch enthält eine Kupplungsscheibe / This part number includes one clutch disc
	10.00 -				1878 002 643	400 10 400WGTZ	Getr. / GBox: ZF Ecosplit-3 für Fahrzeuge mit Zweis Scheibenkupplung / For vehicles with double disc clutch
	10.00 -				3151 262 031	KZISZ-5	Getr. / GBox: ZF Ecosplit-3 für Fahrzeuge mit Zweis Scheibenkupplung / For vehicles with double disc clutch
	10.00 -				3400 700 403 ⊗ 3482 000 361 ⊗ 1878 080 035 ⊙ 3151 000 144	430 10 MFZ430 430WGTZ KZISZ-5	Getr. / GBox: ZF AS-Tronic für Ausrückgabel mit Nocken / für Ausrückgabel mit Nocken
					3400 700 450 ⊗ 3482 000 361 ⊗ 1878 080 035 ⊙ 3151 000 493	430 10 MFZ430 430WGTZ KZISZ-5	Getr. / GBox: ZF AS-Tronic Ausrückgabel mit Rollen verwenden / Use release fork with rollers
					3400 700 327 ⊗ 3482 114 031 ⊗ 1878 080 035 ⊙ 3151 263 031	430 10 GMFZ430N 430WGTZ KZIZ-6	Getr. / GBox: ZF 16S-151/181 für Nebenantrieb / For PTO
					3496 006 000		langer Bügel / long handle
	41.530 FVDS, FVDLS H94			09.02 -	D2876LF13		3400 700 402 ⊗ 3482 000 246 ⊗ 1878 038 041 ⊙ 3151 000 034
		3488 017 447	400 MFZ2/ 400X				Getr. / GBox: ZF Ecosplit-3 für Fahrzeuge mit Zweis Scheibenkupplung / For vehicles with double disc clutch enthält eine Kupplungsscheibe / This part number includes one clutch disc
		1878 002 643	400 10 400WGTZ				Getr. / GBox: ZF Ecosplit-3 für Fahrzeuge mit Zweis Scheibenkupplung / For vehicles with double disc clutch
		3151 262 031	KZISZ-5				Getr. / GBox: ZF Ecosplit-3 für Fahrzeuge mit Zweis Scheibenkupplung / For vehicles with double disc clutch
		3400 700 404 ⊗ 3482 000 246 ⊗ 1878 038 041 ⊙ 3151 000 144	430 10 MFZ430 430WGTZ KZISZ-5				Getr. / GBox: AS-Tronic
		3400 700 445 ⊗ 3482 000 246 ⊗ 1878 038 041 ⊙ 3151 000 493	430 10 MFZ430 430WGTZ KZISZ-5				Getr. / GBox: AS-Tronic Ausrückgabel mit Rollen verwenden / Use release fork with rollers
		3496 006 000					langer Bügel / long handle



TGA 03.00 -

41.660 FVDS, FVDLS H95	09.02 -	D2840LF25	☉	3488 017 447	400 MFZ2/ 400X	Getr. / GBox: ZF Ecosplit-3 für Fahrzeuge mit Zweischeibenkupplung / For vehicles with double disc clutch enthält eine Kupplungsscheibe / This part number includes one clutch disc
			☉	1878 002 643	400 10 400WGTZ	Getr. / GBox: ZF Ecosplit-3 für Fahrzeuge mit Zweischeibenkupplung / For vehicles with double disc clutch
			☉	3151 262 031	KZISZ-5	Getr. / GBox: ZF Ecosplit-3 für Fahrzeuge mit Zweischeibenkupplung / For vehicles with double disc clutch
			☉	3496 006 000		Getr. / GBox: ZF Ecosplit-3 für Fahrzeuge mit Zweischeibenkupplung / For vehicles with double disc clutch langer Bügel / long handle

TGL 04.05 -

7.150, 8.150 FC, FRC, FLC, FLRC N01 N03 N11 N13	04.05 -	D0834LFL40, D0834LFL50	☉	3400 700 303 ☉ ☉ 3482 000 461 ☉ 1878 079 331	362 10 MF362 362WGTZ	Getr. / GBox: S5-42, 6S 850 Getr. / GBox: 6 AS 850 (AS-Tronic) N01,N03,N11
			☉	3182 600 142		Getr. / GBox: S5-42, 6S 850 N01,N03,N11 Füllmedium: Mineralöl / Fill Medium: Mineral Oil Immer erneuern / Renew everytime
			☉	3151 000 512	KZIS-4	Getr. / GBox: 6 AS 850 (AS-Tronic) N01,N03,N11
7.180 FC, FRC, FLC, FLRC N01 N03 N11 N13	04.05 -	D0834LFL41, D0834LFL51	☉	3400 700 303 ☉ ☉ 3482 000 461 ☉ 1878 079 331	362 10 MF362 362WGTZ	Getr. / GBox: S5-42, 6S 850 Getr. / GBox: 6 AS 850 (AS-Tronic) N01,N03,N11,N13
			☉	3182 600 142		Getr. / GBox: S5-42, 6S 850 N01,N03,N11,N13 Füllmedium: Mineralöl / Fill Medium: Mineral Oil Immer erneuern / Renew everytime
			☉	3151 000 512	KZIS-4	Getr. / GBox: 6 AS 850 (AS-Tronic) N01,N03,N11,N13
8.180 FC, FRC, FLC, FLRC N03 N13 8.210 FC, FRC, FLC, FLRC N03 N13	04.05 -	D0834LFL41, D0834LFL42, D0834LFL51, D0834LFL52	☉	3400 700 303 ☉ ☉ 3482 000 461 ☉ 1878 079 331	362 10 MF362 362WGTZ	Getr. / GBox: S5-42, 6S 850 Getr. / GBox: 6 AS 850 (AS-Tronic) N03,N13
	04.05 -		☉	3182 600 142		Getr. / GBox: S5-42, 6S 850 N03,N13 Füllmedium: Mineralöl / Fill Medium: Mineral Oil Immer erneuern / Renew everytime
			☉	3151 000 512	KZIS-4	Getr. / GBox: 6 AS 850 (AS-Tronic) N03,N13
8.180 FK, FK-L, FRK, FRK-L N03 8.210 FK, FK-L, FRK, FRK-L N03	04.05 -	D0834LFL41, D0834LFL42, D0834LFL51, D0834LFL52	☉	3400 700 303 ☉ ☉ 3482 000 461 ☉ 1878 079 331	362 10 MF362 362WGTZ	Getr. / GBox: S5-42, 6S 850 Getr. / GBox: 6 AS 850 (AS-Tronic) N03
	04.05 -		☉	3182 600 142		Getr. / GBox: S5-42, 6S 850 N03 Füllmedium: Mineralöl / Fill Medium: Mineral Oil Immer erneuern / Renew everytime
			☉	3151 000 512	KZIS-4	Getr. / GBox: 6 AS 850 (AS-Tronic) N03
8.240 FC, FRC, FLC, FLRC N02 N12 8.240 FK, FK-L, FRK, FRK-L N02	04.05 -	D0836LFL40, D0836LFL50	☉	3400 121 701 ☉ 3482 000 467 ☉ 1862 506 131 ☉ 3151 253 031	395 10 MFZ395 395WGTZ KZIZ-4,5	Getr. / GBox: EATON FS/FSO-8309
	04.05 -		☉	3496 006 000		Getr. / GBox: EATON FS/FSO-8309 langer Bügel / long handle
			☉	3482 000 546	395 MFZ395	Getr. / GBox: 12 AS 1210 TO Getr. / GBox: AS-Tronic
			☉	1862 506 131	395 10 395WGTZ	Getr. / GBox: 12 AS 1210 TO Getr. / GBox: AS-Tronic
			☉	3151 000 144	KZISZ-5	Getr. / GBox: 12 AS 1210 TO Getr. / GBox: AS-Tronic für Ausrückgabel mit Nocken / für Ausrückgabel mit Nocken



TGL 04.05 -

10.180 FC, FRC, FLC, FLRC N05 N15 12.180 FC, FRC, FLC, FLRC N05 N15 N61 12.210 FC, FRC, FLC, FLRC N05 N15 N61	04.05-	D0834LFL41, D0834LFL42, D0834LFL51, D0834LFL52		3400 700 303 ☹ 3482 000 461 1878 079 331	362 10 MF362 362WGTZ	Getr. / GBox: S5-42, 6S 850 Getr. / GBox: 6 AS 850 (AS-Tronic) N05,N15,N61
	04.05-			3182 600 142		Getr. / GBox: S5-42, 6S 850 N05,N15,N61 Füllmedium: Mineralöl / Fill Medium: Mineral Oil Immer erneuern / Renew everytime
	04.05-			3151 000 512	KZIS-4	Getr. / GBox: 6 AS 850 (AS-Tronic) N05,N15,N61
10.180 FK, FRK N05 10.210 FK, FRK N05 12.180 FK, FRK N05 12.210 FK, FRK N05	04.05-	D0834LFL41, D0834LFL42, D0834LFL51, D0834LFL52		3400 700 303 ☹ 3482 000 461 1878 079 331	362 10 MF362 362WGTZ	Getr. / GBox: S5-42, 6S 850 Getr. / GBox: 6 AS 850 (AS-Tronic) N05
	04.05-			3182 600 142		Getr. / GBox: S5-42, 6S 850 N05 Füllmedium: Mineralöl / Fill Medium: Mineral Oil Immer erneuern / Renew everytime
	04.05-			3151 000 512	KZIS-4	Getr. / GBox: 6 AS 850 (AS-Tronic) N05
10.210 FC, FRC, FLC, FLRC N05 N15	04.05-	D0834LFL42, D0834LFL52		3400 700 303 ☹ 3482 000 461 1878 079 331	362 10 MF362 362WGTZ	Getr. / GBox: S5-42, 6S 850 Getr. / GBox: 6 AS 850 (AS-Tronic) N05,N15
				3182 600 142		Getr. / GBox: S5-42, 6S 850 N05,N15 Füllmedium: Mineralöl / Fill Medium: Mineral Oil Immer erneuern / Renew everytime
				3151 000 512	KZIS-4	Getr. / GBox: 6 AS 850 (AS-Tronic) N05,N15
10.240 FC, FRC, FLC, FLRC N04 N14 10.240 FK, FRK N04 12.240 FC, FRC, FLC, FLRC N04 N14 12.240 FK, FRK N04	04.05-	D0836LFL40, D0836LFL50		3400 121 701 ☹ 3482 000 467 1862 506 131 3151 253 031	395 10 MFZ395 395WGTZ KZIZ-4,5	Getr. / GBox: EATON FS/FSO-8309 N14
	04.05-			3496 006 000		Getr. / GBox: EATON FS/FSO-8309 N14 langer Bügel / long handle
	04.05-			3482 000 546	395 MFZ395	Getr. / GBox: 12 AS 1210 TO Getr. / GBox: (AS-Tronic) N14
	04.05-			1862 506 131	395 10 395WGTZ	Getr. / GBox: 12 AS 1210 TO Getr. / GBox: (AS-Tronic) N14
	04.05-			3151 000 144	KZISZ-5	Getr. / GBox: 12 AS 1210 TO Getr. / GBox: (AS-Tronic) N14 für Ausrückgabel mit Nocken / für Ausrückgabel mit Nocken

TGM 10.05 -

13.280 FALC, FALRC N34 N36 13.280 FALK, FALRK, FALK-L, FALRK-L N36 18.280 FAC, FARC N38 18.280 FC, FRC, FLC, FLRC N08 N18 N65 18.280 FK, FRK, FK-L N08	05.06-	D0836LFL41, D0836LFL51		3400 700 302 ☹ 3482 000 464 1862 506 131	395 10 MF395 395WGTZ	Getr. / GBox: Eaton FS/FSO-8309
	05.06-			3151 253 031	KZIZ-4,5	Getr. / GBox: Eaton FS/FSO-8309
	10.05-			3400 700 364 3482 000 546 1862 506 131 3151 000 493	395 10 MFZ395 395WGTZ KZISZ-5	Getr. / GBox: AS-Tronic 12AS-1010 Ausrückgabel mit Rollen verwenden / Use release fork with rollers
	10.05-			3151 000 144	KZISZ-5	Getr. / GBox: AS-Tronic 12AS-1010 für Ausrückgabel mit Nocken / für Ausrückgabel mit Nocken

5 ...

5.126 F				1882 269 131 ▲	310 GF310X	
----------------	--	--	--	-----------------------	----------------------	--

6 ...

6.115 H				1880 083 132 #	280 G280	
				1862 060 132 ▲	280 10 280B/ Z	
				1863 100 030	GR-3	mit Anlauftring / with thrust ring






CODE














SACHS















 Parameter
**MAN****6 ...**

6.126 H				1882 269 131 ▲	310 GF310X	
				1864 087 036	310 10 310Z	
				1863 100 030	GR-3	mit Anlauftring / with thrust ring




7 ...

7.126 F				1882 269 131 ▲	310 GF310X	
7.136 F						
7.126 H				1880 083 132 #	280 G280	
				1862 060 132 ▲	280 10 280B/ Z	
				1863 100 030	GR-3	mit Anlauftring / with thrust ring
				1882 269 131 ▲	310 GF310X	
				1864 087 036	310 10 310Z	
				1863 100 030	GR-3	mit Anlauftring / with thrust ring
7.136 H				1882 269 131 ▲	310 GF310X	
				1864 087 036	310 10 310Z	
				1863 100 030	GR-3	mit Anlauftring / with thrust ring

8 ...

8.126 F				1882 269 131 ▲	310 GF310X	
8.126 H				1882 269 131 ▲	310 GF310X	
				1864 087 036	310 10 310Z	
				1863 100 030	GR-3	mit Anlauftring / with thrust ring
8.156 F 8.160 F 8.186 FW				1882 110 532 #	350 GF350	
				1861 438 234 #	350 10 350WGSZ	
				3151 000 395	KZIS-4	
8.156 H				1880 083 132 #	280 G280	
				1862 060 132 ▲	280 10 280B/ Z	
				3151 199 001	KZIS-3	
8.192				1882 209 335 #	350 GF350	
				1878 001 144	350 10 350WGTZ	
				1878 001 147 #	350 10 350WGTZ	
				3151 067 031	KZI4,5	

9 ...

9.126 H				1882 269 131 ▲	310 GF310X	
				1864 087 036	310 10 310Z	
				1863 100 030	GR-3	mit Anlauftring / with thrust ring



CODE



SACHS

Parameter



MAN

9 ...

9.156 H,F 9.168 FL 9.186 F,H,HKA 9.192 FL			⊗	1882 110 532 #	350 GF350	
			⊗	1861 438 234 #	350 10 350WGSZ	
			⊕	3151 000 395	KZIS-4	
9.160 HAK			⊗	1882 110 532 #	350 GF350	
			⊗	1861 438 234 #	350 10 350WGSZ	
9.192 HA			⊗	3482 002 234	350 GMF350X	
				3482 002 237 ▲	360 GMF350X	
			⊗	1878 001 144	350 10 350WGTZ	
				1878 001 147 #	350 10 350WGTZ	
			⊕	3151 067 031	KZI4,5	

10 ...

10.126 H,HA 10.136 H,HA			⊗	1882 269 131 ▲	310 GF310X	
			⊗	1864 087 036	310 10 310Z	
			⊕	1863 100 030	GR-3	mit Anlauffring / with thrust ring
10.150 10.152	01.87 - 12.91 01.87 - 12.92	D0826OH	⊗	3400 125 501 ⊗ 3482 060 132 ⊗ 1878 001 077 ⊕ 3151 199 001	350 10 MF350 350GTZ KZIS-3	
10.210		D2146MT	⊗	3482 002 234	350 GMF350X	
				3482 002 237 ▲	360 GMF350X	
			⊗	1878 001 144	350 10 350WGTZ	
				1878 001 147 #	350 10 350WGTZ	
			⊕	3151 067 031	KZI4,5	
10.212 10.215 10.230 FL	12.65 -		⊗	1861 435 334 #	380 10 380W2GSZ	
			⊕	3151 000 395	KZIS-4	
			⊕	3151 000 395	KZIS-4	
10.212	- 11.65		⊕	3151 000 395	KZIS-4	

11 ...

11.136 H,HA,HK,HS,HAK			⊗	1882 269 131 ▲	310 GF310X	
			⊗	1864 087 036	310 10 310Z	
			⊕	1863 100 030	GR-3	mit Anlauffring / with thrust ring
11.136 U 900		D0216MXUL	⊗	1882 269 131 ▲	310 GF310X	
			⊗	1864 087 036	310 10 310Z	
			⊕	3151 199 001	KZIS-3	



CODE



SACHS

Parameter



MAN

11 ...							
11.168		D2555M	⊗	3482 002 234	350		
					GMF350X		
				3482 002 237 ▲	360		
					GMF350X		
				⊗	1878 001 144	350 10	
	350WGTZ						
	⊗	1878 001 147 #	350 10				
		350WGTZ					
	⊗	3151 067 031	KZI4,5				
11.190 752 11.220 752 11.230 752		D0826LOH	⊗	3482 060 132	350		
					MF350		
				⊗	1878 001 145	350 10	
		350WGTZ					
	⊗	3151 199 001	KZIS-3				
11.192 HA			⊗	1882 209 335 #	350		
					GF350		
				⊗	1878 001 144	350 10	
					350WGTZ		
	⊗	1878 001 147 #	350 10				
		350WGTZ					
	⊗	3151 067 031	KZI4,5				

13 ...								
13.136 H,HA			⊗	1882 269 131 ▲	310			
					GF310X			
				⊗	1864 087 036	310 10		
		310Z						
	⊗	1863 100 030	GR-3	mit Anlauftring / with thrust ring				
13.136 U 900		D0216MXUL	⊗	1882 269 131 ▲	310			
					GF310X			
				⊗	1864 087 036	310 10		
		310Z						
	⊗	3151 199 001	KZIS-3					
13.168		D2555M, MF, MXF	⊗	3482 002 234 HD	350			
					GMF350X			
				3482 002 237 ▲HD	360			
					GMF350X			
				⊗	1878 001 144	350 10		
			350WGTZ					
			⊗	1878 001 147 #	350 10			
				350WGTZ				
			⊗	3151 067 031	KZI4,5			
		D2565MF	⊗	1882 209 335 #	350			
							GF350	
						⊗	1878 001 144	350 10
				350WGTZ				
	⊗	1878 001 147 #	350 10					
		350WGTZ						
	⊗	3151 067 031	KZI4,5					
D2855BYUL	⊗	1882 325 134	380					
		G380						
D2538M	⊗	1882 331 033 HD	380					
					GF380			
				⊗	1878 001 152 HD	380 10		
		380WGTZ						
	⊗	3151 000 395 HD	KZIS-4					



CODE



SACHS

Parameter

**MAN****13 ...**

13.192		D2555, D2565M	⊗	1882 209 335 #	350 GF350	
				3482 002 234 HD	350 GMF350X	
			⊗	1878 001 144	350 10 350WGTZ	
				1878 001 147 #	350 10 350WGTZ	
			⊗	3151 067 031	KZI4,5	
13.192 F,H,HA			⊗	1882 110 532 #	350 GF350	
			⊗	1861 438 234 #	350 10 350WGSZ	
			⊗	3151 000 395	KZIS-4	
13.192 U,UL 903		D2555	⊗	1882 209 335 #	350 GF350	
			⊗	1878 001 144	350 10 350WGTZ	
				1878 001 147 #	350 10 350WGTZ	
			⊗	3151 067 031	KZI4,5	
13.212 13.215 H,F 13.230 H,F			⊗	1861 435 334 #	380 10 380W2GSZ	
			⊗	3151 000 395	KZIS-4	
13.250 F 13.256 F 13.275 F 13.304 F			⊗	3482 124 541	430 GMF430	
				1882 330 032 ●#	420 GF420	
			⊗	1878 001 155	420 10 420WGTZ	
			⊗	3151 000 395	KZIS-4	
13.304 DFR RT9509			⊗	3482 124 541	430 GMF430	
				1882 330 032 ●#	420 GF420	
			⊗	3151 004 101	KZI-4,5/ L	

14 ...

14.136		D0226MF	⊗	3482 008 039 ▲#	310 MF310	
				3482 008 110	310 MF310	
			⊗	1861 577 037	310 10 310GTD	
			⊗	3151 199 001	KZIS-3	



CODE



SACHS

Parameter



MAN

14 ...

14.168	D2555MF, MXF	⊗	3482 002 234	350		
			3482 002 237 ▲	360		
		⊗	1878 001 144	350 10		
			1878 001 147 #	350 10		
			⊗	3151 067 031	KZI4,5	
	D2565MF	⊗	1882 209 335 #	350		
				GF350		
		⊗	1878 001 144	350 10		
		1878 001 147 #	350 10			
		⊗	3151 067 031	KZI4,5		
14.170	D0226MKF	⊗	3482 060 233	350	Getr. / GBox: ZF-S6-36	
				MF350		
		⊗	1861 777 037	350 10	Getr. / GBox: ZF-S6-36	
				350GTD		
		⊗	3151 199 001	KZIS-3	Getr. / GBox: ZF-S6-36	
14.192 903	D2555, D2565M	⊗	1882 209 335 #	350		
				GF350		
			3482 002 234 HD	350		
				GMF350X		
		⊗	1878 001 144	350 10		
			1878 001 147 #	350 10		
		⊗	3151 067 031	KZI4,5		
14.192	D0826MKF	⊗	3482 017 033	380		
				GMF380		
		⊗	1878 001 152	380 10		
		⊗	3151 000 395	KZIS-4		
				380WGTZ		
14.192 F,H	D2555	⊗	1882 209 335 #	350		
				GF350		
		⊗	1878 001 144	350 10		
			1878 001 147 #	350 10		
		⊗	3151 067 031	KZI4,5		
14.200	D2538M	⊗	1882 331 033	380		
				GF380		
		⊗	1878 001 152	380 10		
		⊗	3151 000 395	KZIS-4		
				380WGTZ		



CODE



SACHS

Parameter



MAN

14 ...						
14.220 526	01.83-	D2566MF		1882 331 033	380 GF380	Je nach Kundenwunsch mit unterschiedlicher Kupplung / Equipped with different clutch according to customer requirement
				1878 001 152	380 10 380WGTZ	
				3482 124 534	430 GMF430	Je nach Kundenwunsch mit unterschiedlicher Kupplung / Equipped with different clutch according to customer requirement
				1882 301 239 ●	420 GF420	Je nach Kundenwunsch mit unterschiedlicher Kupplung / Equipped with different clutch according to customer requirement
				1861 639 148	420 10 420WGSZ	
				3151 000 395	KZIS-4	
14.220				1882 288 104	380 GF380N	für Nebenantrieb / For PTO
				1878 000 964	380 10 380GTZ	für Nebenantrieb / For PTO
14.285 DFR RT9509				3482 124 541	430 GMF430	
				1882 330 032 ●#	420 GF420	
				3151 004 101	KZI-4,5/ L	

15 ...						
15.136 H,HA				1882 269 131 ▲	310 GF310X	
				1864 087 036	310 10 310Z	
				1863 100 030	GR-3	mit Anlauftring / with thrust ring
15.168 15.192				1878 001 079	350 10 350GTZ	Nebenantriebs-ID / PTO ID: 80
15.168		D2568, D2555M, MF, MXF		3482 002 234	350 GMF350X	
				3482 002 237 ▲	360 GMF350X	
				1878 001 144	350 10 350WGTZ	
				1878 001 147 #	350 10 350WGTZ	
			3151 067 031	KZI4,5		
		D2538M		1882 331 033 HD	380 GF380	
				1878 001 152 HD	380 10 380WGTZ	
	3151 000 395 HD		KZIS-4			
15.168 FM,HOC				1882 110 532 #	350 GF350	
				1861 438 234 #	350 10 350WGSZ	



CODE



SACHS

Parameter



MAN

15 ...

15.192		D2238M	⊗	1882 331 033	380		
					GF380		
			⊗	1878 001 152	380 10		
				380WGTZ			
			⊖	3151 000 395	KZIS-4		
		D2565M	⊗	1882 209 335 #	350		
					GF350		
				3482 002 234 HD	350		
					GMF350X		
			⊗	1878 001 144	350 10		
					350WGTZ		
				1878 001 147 #	350 10		
					350WGTZ		
			⊖	3151 067 031	KZI4,5		
		D2568	⊗	3482 002 234	350		
	GMF350X						
	3482 002 237 ▲		360				
			GMF350X				
⊗	1878 001 144		350 10				
		350WGTZ					
		1878 001 147 #	350 10				
			350WGTZ				
	⊖	3151 067 031	KZI4,5				
D2855BYUL	⊗	1882 325 134	380				
			G380				
15.192 F,H,HA			⊗	1882 110 532 #	350		
					GF350		
			⊗	1861 438 234 #	350 10		
			350WGSZ				
		⊖	3151 000 395	KZIS-4			
15.200 15.216			⊗	1882 331 033	380		
					GF380		
			⊗	1878 001 152	380 10		
			380WGTZ				
		⊖	3151 000 395	KZIS-4			
15.212 15.215 HD			⊗	1861 435 334 #	380 10		
					380W2GSZ		
		⊖	3151 000 395	KZIS-4			
15.220 526 15.240 526	01.83 -	D2566MF	⊗	1882 331 033	380	Je nach Kundenwunsch mit unterschiedlicher Kupplung / Equipped with different clutch according to customer requirement	
					GF380		
	01.83 -		⊗	1878 001 152	380 10		
					380WGTZ		
				⊗	3482 124 534	430	Je nach Kundenwunsch mit unterschiedlicher Kupplung / Equipped with different clutch according to customer requirement
						GMF430	
		⊗	1882 301 239	420	Je nach Kundenwunsch mit unterschiedlicher Kupplung / Equipped with different clutch according to customer requirement		
				GF420			
		⊗	1861 639 148	420 10			
				420WGSZ			
		⊖	3151 000 395	KZIS-4			
15.220 15.240			⊗	1882 288 104	380	für Nebenantrieb / For PTO	
					GF380N		
		⊗	1878 000 964	380 10	für Nebenantrieb / For PTO		
				380GTZ			
15.240		D2238M	⊗	1882 331 033	380		
					GF380		
			⊗	1878 001 152	380 10		
				380WGTZ			
		⊖	3151 000 395	KZIS-4			
































CODE




SACHS


 Parameter
**MAN**

16 ...

16.132 FKO				1882 209 335 HD#	350 GF350	
				1878 001 144 HD	350 10 350WGTZ	
				1878 001 147 HD#	350 10 350WGTZ	
				3151 067 031 HD	KZI4,5	
16.136		D0226MF		3482 008 039 ▲#	310 MF310	
				3482 008 110	310 MF310	
				1861 577 037	310 10 310GTD	
				3151 199 001	KZIS-3	
16.168 16.192				1878 001 079	350 10 350GTZ	Nebenantriebs-ID / PTO ID: 80
16.168		D2555M, MF, MXF		3482 002 234	350 GMF350X	
				3482 002 237 ▲	360 GMF350X	
				1878 001 144	350 10 350WGTZ	
				1878 001 147 #	350 10 350WGTZ	
				3151 067 031	KZI4,5	
16.168 FL 16.186 FN				1882 110 532 #	350 GF350	
				1861 438 234 #	350 10 350WGSZ	
				3151 000 395	KZIS-4	
16.170		D0226MKF		3482 060 233	350 MF350	Getr. / GBox: ZF-S6-36
				1861 777 037	350 10 350GTD	Getr. / GBox: ZF-S6-36
				3151 199 001	KZIS-3	Getr. / GBox: ZF-S6-36
				3482 017 033	380 GMF380	Getr. / GBox: ZF-S6-65
				1878 001 152	380 10 380WGTZ	Getr. / GBox: ZF-S6-65
				3151 000 395	KZIS-4	Getr. / GBox: ZF-S6-65
16.192		D2565M		1882 209 335 #	350 GF350	
				3482 002 234 HD	350 GMF350X	
				1878 001 144	350 10 350WGTZ	
				1878 001 147 #	350 10 350WGTZ	
			3151 067 031	KZI4,5		
		D0226MKF		3482 017 033	380 GMF380	
				1878 001 152	380 10 380WGTZ	
				3151 000 395	KZIS-4	
16.200 16.220 527		D2566MF		1882 331 033	380 GF380	
				1878 001 152	380 10 380WGTZ	
				3151 000 395	KZIS-4	







































CODE









SACHS

















 Parameter
**MAN**












16 ...						
16.215 H,F 16.216 16.230 H,F,FL				1861 435 334 #	380 10 380W2GSZ	
				3151 000 395	KZIS-4	
16.232 16.240 520				1882 331 033	380 GF380	
				1878 001 152	380 10 380WGTZ	
				3151 000 395	KZIS-4	
16.240				3482 124 534 HD	430 GMF430	
				1882 301 239 HD●	420 GF420	
				1861 639 148 HD	420 10 420WGSZ	
				3151 000 395 HD	KZIS-4	Getr. / GBox: ZF
				3151 067 032 HD	KZI4,5	Getr. / GBox: Fuller
				1882 288 104	380 GF380N	für Nebenantrieb / For PTO
				1878 000 964	380 10 380GTZ	für Nebenantrieb / For PTO
				1882 017 131	420 GF420XN	Nebenantriebs-ID / PTO ID: 130E
				1878 086 941	420 10 420WGTZ	Nebenantriebs-ID / PTO ID: 130E
			16.242	01.85-	D2866F	
	1878 086 941	420 10 420WGTZ				
	3482 124 541	430 GMF430				
	1882 330 032 ●#	420 GF420				
16.250 FN 16.256 H 16.275 FN 16.304 FN,FVS				1878 001 155	420 10 420WGTZ	
				3151 000 395	KZIS-4	
				1882 331 033	380 GF380	
				1878 001 152	380 10 380WGTZ	
16.256		D2538M, MF		3151 000 395	KZIS-4	
				3482 124 534	430 GMF430	
				1882 301 239 ●	420 GF420	
				1861 639 148	420 10 420WGSZ	
				3151 000 395	KZIS-4	ZF-Getriebe / ZF Transmission
		D2566MF		3151 067 032	KZI4,5	Fuller-Getriebe / Fuller Transmission
				1882 304 234	420 GF420N	Nebenantriebs-ID / PTO ID: 110
				1861 526 046	420 10 420GSZ	Nebenantriebs-ID / PTO ID: 110
				1882 017 131	420 GF420XN	Nebenantriebs-ID / PTO ID: 130E
				1878 086 941	420 10 420WGTZ	Nebenantriebs-ID / PTO ID: 130E
16.262 16.272 16.322	01.85 - 12.92 01.90 - 01.90 -	D2865LF		1882 017 131	420 GF420XN	
				1878 086 941	420 10 420WGTZ	
				1882 017 131	420 GF420XN	Nebenantriebs-ID / PTO ID: 130E



16 ...					
16.280				3482 124 534	430 GMF430
				1882 301 239 ●	420 GF420
				1861 639 148	420 10 420WGSZ
				3151 000 395	ZF-Getriebe / ZF Transmission
				3151 067 032	Fuller-Getriebe / Fuller Transmission
16.281 16.321		D2566MKF		1882 346 131	420 GF420XN Nebenantriebs-ID / PTO ID: 130
				1861 876 134 #	420 10 420GVZ Nebenantriebs-ID / PTO ID: 130
16.281 16.291 504 16.321 16.331 504 16.361 504		D2866		1800 125 501	420 10 GF420X
				1882 342 134	420WGVZ
				1861 911 232	KZI4,5
				3151 067 032	
				1888 015 346	380 GF2/ 380 Je nach Kundenwunsch mit unterschiedlicher Kupplung / Equipped with different clutch according to customer requirement enthält eine Kupplungsscheibe / This part number includes one clutch disc
				1861 748 132 ▽	380 6 380GSZ Lose Kupplungsscheibe / Loose clutch disc
				3151 000 395	KZIS-4
				1882 280 112	380 GF2/ 380 In 1888 enthalten / Contained in 1888
				1861 749 132 △	380 10 380WGSZ In 1888 enthalten / Contained in 1888
	1859 212 001	380 GF2/ 380 In 1888 enthalten / Contained in 1888			
16.292 16.302 16.332 16.372 16.422	01.85 - 12.92 01.90 - 12.92 01.85 - 12.92 01.90 - 01.90 -	D2866LF		1882 017 131	420 GF420XN Nebenantriebs-ID / PTO ID: 130E
				1878 086 941	420 10 420WGTZ Nebenantriebs-ID / PTO ID: 130E
16.320		D2538MT, D2530MF		3482 124 534	430 GMF430
				1882 301 239 ●	420 GF420
				1861 639 148	420 10 420WGSZ
				3151 000 395	ZF-Getriebe / ZF Transmission
				3151 067 032	Fuller-Getriebe / Fuller Transmission
16.320 U,UL 902,908,909,918				1878 000 967 ▽	380 10 380GTZ Lose Kupplungsscheibe / Loose clutch disc
				3151 000 395	KZIS-4
				1882 280 213	380 GF2/ 380 In 1888 enthalten / Contained in 1888
				1859 212 000	380 GF2/ 380 In 1888 enthalten / Contained in 1888
				1878 000 964 △	380 10 380GTZ In 1888 enthalten / Contained in 1888
16.361		D2866		1800 125 501	420 10 GF420X
				1882 342 134	420WGVZ
				1861 911 232	KZI4,5
		D2566KFZ		1882 346 131	420 GF420XN Nebenantriebs-ID / PTO ID: 130
				1861 876 134 #	420 10 420GVZ Nebenantriebs-ID / PTO ID: 130

16 ...						
16.362	01.85 - 12.92	D2866KF, KU, LXF		1882 017 131	420 GF420XN	Nebenantriebs-ID / PTO ID: 130E
				1878 086 941	420 10 420WGTZ	Nebenantriebs-ID / PTO ID: 130E
16.462	01.85 -	D2840LF		3400 122 201 3482 083 032 1878 080 035 3151 000 034	430 10 MFZ430 430WGTZ KZISZ-5	
				1882 017 131	420 GF420XN	Nebenantriebs-ID / PTO ID: 130E
				1878 086 941	420 10 420WGTZ	Nebenantriebs-ID / PTO ID: 130E

17 ...						
17.170		D0226MKF		3482 060 233	350 MF350	Getr. / GBox: ZF-S6-36
				1861 777 037	350 10 350GTD	Getr. / GBox: ZF-S6-36
				3151 199 001	KZIS-3	Getr. / GBox: ZF-S6-36
				3482 017 033	380 GMF380	Getr. / GBox: ZF-S6-65
				1878 001 152	380 10 380WGTZ	Getr. / GBox: ZF-S6-65
				3151 000 395	KZIS-4	Getr. / GBox: ZF-S6-65
17.192		D0826MKF		3482 017 033	380 GMF380	
				1878 001 152	380 10 380WGTZ	
				3151 000 395	KZIS-4	
17.220 529		D2566MF		1882 331 033	380 GF380	
				1878 001 152	380 10 380WGTZ	
				3151 000 395	KZIS-4	
17.240 520				1882 331 033	380 GF380	
				1878 001 152	380 10 380WGTZ	
				3151 000 395	KZIS-4	

19 ...						
19.168				1878 001 079	350 10 350GTZ	Nebenantriebs-ID / PTO ID: 80
19.192						
19.168		D2555M		3482 002 234	350 GMF350X	
				3482 002 237 ▲	360 GMF350X	
				1878 001 144	350 10 350WGTZ	
				1878 001 147 #	350 10 350WGTZ	
				3151 067 031	KZI4,5	
19.186 FN 19.192 FNM				1882 110 532 #	350 GF350	
				1861 438 234 #	350 10 350WGSZ	
				3151 000 395	KZIS-4	
19.186 H				1882 110 532 #	350 GF350	
				3151 000 395	KZIS-4	



CODE



SACHS

Parameter



MAN

19 ...

19.192	D2565M	⊗	3482 002 234 HD	350 GMF350X	
		⊗	1882 209 335 ●#	350 GF350	
		⊗	1878 001 144	350 10 350WGTZ	
			1878 001 147 #	350 10 350WGTZ	
		⊙	3151 067 031	KZI4,5	
19.215 117 19.230 117		⊗	1861 435 334 #	380 10 380W2GSZ	
		⊙	3151 000 395	KZIS-4	
19.220 527,529	D2566MF	⊗	1882 331 033	380 GF380	
		⊗	1878 001 152	380 10 380WGTZ	
		⊙	3151 000 395	KZIS-4	
19.232		⊗	1882 331 033	380 GF380	
		⊗	1878 001 152	380 10 380WGTZ	
		⊙	3151 000 395	KZIS-4	
19.233	D2866LF	⊗	3400 700 327 ⊗ 3482 114 031 ⊗ 1878 080 035 ⊙ 3151 263 031	430 10 GMFZ430N 430WGTZ KZIZ-6	für Nebenantrieb / For PTO
19.240	D2556MF	⊗	1882 331 033	380 GF380	
		⊗	1878 001 152	380 10 380WGTZ	
		⊙	3151 000 395	KZIS-4	
		⊗	3482 124 534 HD	430 GMF430	
		⊗	1882 301 239 HD●	420 GF420	
		⊗	1861 639 148 HD	420 10 420WGSZ	
		⊙	3151 000 395 HD	KZIS-4	ZF-Getriebe / ZF Transmission
		⊙	3151 067 032 HD	KZI4,5	Fuller-Getriebe / Fuller Transmission
19.250 DF 19.256 DH 19.275 D,DF 19.304 DF		⊗	3482 124 541	430 GMF430	
			1882 330 032 ●#	420 GF420	
		⊗	1878 001 155	420 10 420WGTZ	
		⊙	3151 000 395	KZIS-4	
19.256	D2566MF	⊗	1882 304 234	420 GF420N	Nebenantriebs-ID / PTO ID: 110
		⊗	1861 526 046	420 10 420GSZ	Nebenantriebs-ID / PTO ID: 110



CODE



SACHS

Parameter







































MAN

19 ...

19.256			⊗	3482 124 534	430		
					GMF430		
			●	1882 301 239	420		
					GF420		
			⊗	1861 639 148	420 10		
					420WGSZ		
			⊙	3151 000 395	KZIS-4	ZF-Getriebe / ZF Transmission	
3151 067 032	KZI4,5	Fuller-Getriebe / Fuller Transmission					
D2538M			⊗	1882 331 033	380		
					GF380		
				⊗	1878 001 152	380 10	
				380WGTZ			
			⊙	3151 000 395	KZIS-4		
19.280			⊗	3482 124 534	430		
					GMF430		
			●	1882 301 239	420		
					GF420		
			⊗	1861 639 148	420 10		
	420WGSZ						
⊙	3151 000 395	KZIS-4	ZF-Getriebe / ZF Transmission				
	3151 067 032	KZI4,5	Fuller-Getriebe / Fuller Transmission				
19.281		D2566MKF	⊗	1882 346 131	420	Nebenantriebs-ID / PTO ID: 130	
19.291					GF420XN		
19.321			⊗	1861 876 134 #	420 10	Nebenantriebs-ID / PTO ID: 130	
					420GVZ		
19.281 19.291 504 19.321 19.331 504 19.361 504		D2866	⊗	1800 125 501	420 10		
					GF420X		
				⊗	1882 342 134	420WGVZ	
				⊙	1861 911 232	KZI4,5	
				3151 067 032			
			⊗	1888 015 346	380	Je nach Kundenwunsch mit unterschiedlicher Kupplung / Equipped with different clutch according to customer requirement enthält eine Kupplungsscheibe / This part number includes one clutch disc	
					GF2/ 380		
				⊗	1861 748 132 ▽	380 6	Lose Kupplungsscheibe / Loose clutch disc
					380GSZ		
				⊙	3151 000 395	KZIS-4	
⊗	1882 280 112	380		In 1888 enthalten / Contained in 1888			
		GF2/ 380					
⊙	1859 212 001	380	In 1888 enthalten / Contained in 1888				
		GF2/ 380					
⊗	1861 749 132 △	380 10	In 1888 enthalten / Contained in 1888				
		380WGSZ					
19.320		D2538MT, D2530MF	⊗	3482 124 534	430		
					GMF430		
			●	1882 301 239	420		
					GF420		
			⊗	1861 639 148	420 10		
	420WGSZ						
⊙	3151 000 395	KZIS-4	ZF-Getriebe / ZF Transmission				
	3151 067 032	KZI4,5	Fuller-Getriebe / Fuller Transmission				
19.320 U,UL 902,918			⊗	1878 000 967 ▽	380 10	Lose Kupplungsscheibe / Loose clutch disc	
					380GTZ		
			⊙	3151 000 395	KZIS-4		
			⊗	1882 280 213	380	In 1888 enthalten / Contained in 1888	
					GF2/ 380		
⊙	1859 212 000	380	In 1888 enthalten / Contained in 1888				
		GF2/ 380					
⊗	1878 000 964 △	380 10	In 1888 enthalten / Contained in 1888				
		380GTZ					

MAN

19 ...						
19.331 U 923		D2866LUL		1882 342 134	420 GF420X	
				1861 980 033	420 10 420GVZ	
				3151 000 395	KZIS-4	
19.361		D2566KFZ		1882 346 131	420 GF420XN	Nebenantriebs-ID / PTO ID: 130
				1861 876 134 #	420 10 420GVZ	Nebenantriebs-ID / PTO ID: 130
19.361		D2866		1800 125 501  1882 342 134  1861 911 232  3151 067 032	420 10 GF420X 420WGVZ KZI4,5	

20 ...						
20.192 D,DHR		D2555		1882 209 335 #	350 GF350	
				1878 001 144	350 10 350WGTZ	
				1878 001 147 #	350 10 350WGTZ	
				3151 067 031	KZI4,5	
20.240				1882 331 033	380 GF380	
				1878 001 152	380 10 380WGTZ	
				3151 000 395	KZIS-4	
				3482 124 534 HD	430 GMF430	
				1882 301 239 HD ●	420 GF420	
				1861 639 148 HD	420 10 420WGSZ	
				3151 000 395 HD	KZIS-4	ZF-Getriebe / ZF Transmission
				3151 067 032 HD	KZI4,5	Fuller-Getriebe / Fuller Transmission
20.280				3482 124 534	430 GMF430	
				1882 301 239 ●	420 GF420	
				1861 639 148	420 10 420WGSZ	
				3151 000 395	KZIS-4	ZF-Getriebe / ZF Transmission
				3151 067 032	KZI4,5	Fuller-Getriebe / Fuller Transmission
20.281 20.321		D2866		1800 125 501  1882 342 134  1861 911 232  3151 067 032	420 10 GF420X 420WGVZ KZI4,5	
				<u>1888 015 346</u>	380 GF2/ 380	Je nach Kundenwunsch mit unterschiedlicher Kupplung / Equipped with different clutch according to customer requirement enthält eine Kupplungsscheibe / This part number includes one clutch disc
				<u>1861 748 132</u> ▽	380 6 380GSZ	Lose Kupplungsscheibe / Loose clutch disc
				<u>3151 000 395</u>	KZIS-4	
				1882 280 112	380 GF2/ 380	In 1888 enthalten / Contained in 1888
				1859 212 001	380 GF2/ 380	In 1888 enthalten / Contained in 1888
				1861 749 132 △	380 10 380WGSZ	In 1888 enthalten / Contained in 1888



CODE



SACHS
































Parameter










MAN

20 ...							
20.320		D2530MF		3482 124 534	430		
					GMF430		
				1882 301 239 ●	420		
					GF420		
				1861 639 148	420 10		
	3151 000 395	KZIS-4	ZF-Getriebe / ZF Transmission				
	3151 067 032	KZI4,5	Fuller-Getriebe / Fuller Transmission				
20.331				1800 125 501	420 10		
				1882 342 134	GF420X		
				1861 911 232	420WGVZ		
				3151 067 032	KZI4,5		
		D2866			1888 015 346	380	Je nach Kundenwunsch mit unterschiedlicher Kupplung / Equipped with different clutch according to customer requirement enthält eine Kupplungsscheibe / This part number includes one clutch disc
					1861 748 132 ▽	380 6	Lose Kupplungsscheibe / Loose clutch disc
					3151 000 395	KZIS-4	
					1882 280 112	380	In 1888 enthalten / Contained in 1888
					1859 212 001	380	In 1888 enthalten / Contained in 1888
					1861 749 132 △	380 10	In 1888 enthalten / Contained in 1888
			380WGSZ				
21 ...							
21.212 21.215				1861 435 334 #	380 10		
					380W2GSZ		
				3151 000 395	KZIS-4		
22 ...							
22.186 H				1882 110 532 #	350		
					GF350		
				3151 000 395	KZIS-4		
22.192		D2156MYN		1882 110 532 #	350		
					GF350		
				1861 438 234 #	350 10		
		D2565M		3151 000 395	KZIS-4		
				3482 002 234 HD	350		
					GMF350X		
				1882 209 335 #	350		
	1878 001 144	350 10					
		350WGTZ					
	1878 001 147 #	350 10					
		350WGTZ					
	3151 067 031	KZI4,5					












MAN






















22 ...						
22.220 522 22.240 522	01.81 - 12.88	D2556MF		1882 331 033	380 GF380	Je nach Kundenwunsch mit unterschiedlicher Kupplung / Equipped with different clutch according to customer requirement
				1878 001 152	380 10 380WGTZ	
				3482 124 534	430 GMF430	Je nach Kundenwunsch mit unterschiedlicher Kupplung / Equipped with different clutch according to customer requirement
				1882 301 239 ●	420 GF420	Je nach Kundenwunsch mit unterschiedlicher Kupplung / Equipped with different clutch according to customer requirement
				1861 639 148	420 10 420WGSZ	
				3151 000 395	KZIS-4	
22.230				1861 435 334 #	380 10 380W2GSZ	
				3151 000 395	KZIS-4	
22.242 22.292 22.302 22.332 22.362 22.372 22.422	07.90 - 07.90 - 07.90 - 07.90 - 07.90 - 07.90 -	D2866		1882 017 131	420 GF420XN	Nebenantriebs-ID / PTO ID: 130E
				1878 086 941	420 10 420WGTZ	Nebenantriebs-ID / PTO ID: 130E
				3482 124 541	430 GMF430	
				1882 330 032 ●#	420 GF420	
				1878 001 155	420 10 420WGTZ	
				3151 000 395	KZIS-4	
22.262 22.272 22.322	07.90 - 07.90 - 07.90 -	D2865		1882 017 131	420 GF420XN	Nebenantriebs-ID / PTO ID: 130E
				1878 086 941	420 10 420WGTZ	Nebenantriebs-ID / PTO ID: 130E
				3482 124 534	430 GMF430	
22.280				1882 301 239 ●	420 GF420	
				1861 639 148	420 10 420WGSZ	
				3151 000 395	KZIS-4	ZF-Getriebe / ZF Transmission
				3151 067 032	KZI4,5	Fuller-Getriebe / Fuller Transmission
				1800 125 501	420 10 GF420X 420WGVZ KZI4,5	
22.281 506 22.291 506 22.321 506 22.331 506 22.361 506	01.80 - 12.88	D2866		1882 342 134	420 10 GF420X	
				1861 911 232	420 10 420WGVZ	
				3151 067 032	KZI4,5	
				1888 015 346	380 GF2/ 380	enthält eine Kupplungsscheibe / This part number includes one clutch disc
				1861 748 132 ▽	380 6 380GSZ	Lose Kupplungsscheibe / Loose clutch disc
				3151 000 395	KZIS-4	
				1882 280 112	380 GF2/ 380	In 1888 enthalten / Contained in 1888
				1859 212 001	380 GF2/ 380	In 1888 enthalten / Contained in 1888
	1861 749 132 △	380 10 380WGSZ	In 1888 enthalten / Contained in 1888			

22 ...						
22.320		D2530MF		3482 124 534	430	
				1882 301 239 ●	420	
				1861 639 148	420 10	
				3151 000 395	KZIS-4	ZF-Getriebe / ZF Transmission
				3151 067 032	KZI4,5	Fuller-Getriebe / Fuller Transmission
22.320 UNL 904				1878 000 967 ▽	380 10	Lose Kupplungsscheibe / Loose clutch disc
				3151 000 395	KZIS-4	
				1882 280 213	380	In 1888 enthalten / Contained in 1888
				1859 212 000	380	In 1888 enthalten / Contained in 1888
				1878 000 964 △	380 10	In 1888 enthalten / Contained in 1888
22.361 930		D2866		1800 125 501	420 10	
				1882 342 134	GF420X	
				1861 911 232	420WGVZ	
				3151 067 032	KZI4,5	
22.403 22.463	01.97 - 01.97 -	D2866, 2867		3400 122 201	430 10	
				3482 083 032	MFZ430	
				1878 080 035	430WGTZ	
				3151 000 034	KZISZ-5	

24 ...						
24.220 522 24.240 522	01.81 - 12.88	D2556MF		1882 331 033	380	Je nach Kundenwunsch mit unterschiedlicher Kupplung / Equipped with different clutch according to customer requirement
				1878 001 152	380 10	
				3482 124 534	430	Je nach Kundenwunsch mit unterschiedlicher Kupplung / Equipped with different clutch according to customer requirement
	1882 301 239 ●	420		Je nach Kundenwunsch mit unterschiedlicher Kupplung / Equipped with different clutch according to customer requirement		
	1861 639 148	420 10				
	3151 000 395	KZIS-4				
24.242 24.292 24.362	07.90 - 07.90 - 07.90 -	D2866		1882 017 131	420	Nebenantriebs-ID / PTO ID: 130E
				1878 086 941	420 10	Nebenantriebs-ID / PTO ID: 130E
				3151 204 001	KZI-6	mit Schmierrohranschluß / With lubricating pipe coupling Nebenantriebs-ID / PTO ID: 130E
24.262	07.90 -	D2865		1882 017 131	420	Nebenantriebs-ID / PTO ID: 130E
				1878 086 941	420 10	Nebenantriebs-ID / PTO ID: 130E
				3151 204 001	KZI-6	mit Schmierrohranschluß / With lubricating pipe coupling Nebenantriebs-ID / PTO ID: 130E

MAN

24 ...						
24.291 506 24.331 506 24.361 506	01.80 - 12.88 01.80 - 12.88 01.80 - 12.88	D2866 	     	1800 125 501  1882 342 134  1861 911 232  3151 067 032 1888 015 346 1861 748 132 ▽ 3151 000 395 1882 280 112  1859 212 001  1861 749 132 △	420 10 GF420X 420WGVZ KZI4,5 380 GF2/ 380 380 6 380GSZ KZIS-4 380 GF2/ 380 380 GF2/ 380 380 10 380WGSZ	 Je nach Kundenwunsch mit unterschiedlicher Kupplung / Equipped with different clutch according to customer requirement enthält eine Kupplungsscheibe / This part number includes one clutch disc Lose Kupplungsscheibe / Loose clutch disc In 1888 enthalten / Contained in 1888 In 1888 enthalten / Contained in 1888 In 1888 enthalten / Contained in 1888

25 ...						
25.220 522 25.240 522	01.81 - 12.88 01.81 - 12.88	D2556MF 	     	1882 331 033 1878 001 152 3482 124 534 1882 301 239 ● 1861 639 148 3151 000 395	380 GF380 380 10 380WGTZ 430 GMF430 420 GF420 420 10 420WGSZ KZIS-4	Je nach Kundenwunsch mit unterschiedlicher Kupplung / Equipped with different clutch according to customer requirement Je nach Kundenwunsch mit unterschiedlicher Kupplung / Equipped with different clutch according to customer requirement Je nach Kundenwunsch mit unterschiedlicher Kupplung / Equipped with different clutch according to customer requirement Nebenantriebs-ID / PTO ID: 130E Nebenantriebs-ID / PTO ID: 130E Nebenantriebs-ID / PTO ID: 130E Nebenantriebs-ID / PTO ID: 130E
25.242 25.292 25.332 25.362	07.90 - 07.90 - 07.90 - 07.90 -	D2866 	 	1882 017 131 1878 086 941	420 GF420XN 420 10 420WGTZ	Nebenantriebs-ID / PTO ID: 130E Nebenantriebs-ID / PTO ID: 130E
25.262	07.90 -	D2865	 	1882 017 131 1878 086 941	420 GF420XN 420 10 420WGTZ	Nebenantriebs-ID / PTO ID: 130E Nebenantriebs-ID / PTO ID: 130E
25.291 506 25.331 506 25.361 506	01.80 - 12.88 01.80 - 12.88 01.80 - 12.88	D2866 	     	1800 125 501  1882 342 134  1861 911 232  3151 067 032 1888 015 346 1861 748 132 ▽ 3151 000 395 1882 280 112  1859 212 001  1861 749 132 △	420 10 GF420X 420WGVZ KZI4,5 380 GF2/ 380 380 6 380GSZ KZIS-4 380 GF2/ 380 380 GF2/ 380 380 10 380WGSZ	 Je nach Kundenwunsch mit unterschiedlicher Kupplung / Equipped with different clutch according to customer requirement enthält eine Kupplungsscheibe / This part number includes one clutch disc Lose Kupplungsscheibe / Loose clutch disc In 1888 enthalten / Contained in 1888 In 1888 enthalten / Contained in 1888 In 1888 enthalten / Contained in 1888

26 ...						
26.215 117 26.230 117			 	1861 435 334 # 3151 000 395	380 10 380W2GSZ KZIS-4	



CODE




SACHS

Parameter






















MAN

26 ...						
26.220 522 26.240 522	01.81 - 12.88	D2556MF	⊗	1882 331 033	380 GF380	Je nach Kundenwunsch mit unterschiedlicher Kupplung / Equipped with different clutch according to customer requirement
	01.81 - 12.88		⊗	1878 001 152	380 10 380WGTZ	
			⊗	3482 124 534	430 GMF430	Je nach Kundenwunsch mit unterschiedlicher Kupplung / Equipped with different clutch according to customer requirement
			⊗	1882 301 239 ●	420 GF420	Je nach Kundenwunsch mit unterschiedlicher Kupplung / Equipped with different clutch according to customer requirement
			⊗	1861 639 148	420 10 420WGSZ	
			⊗	3151 000 395	KZIS-4	
26.232			⊗	1882 331 033	380 GF380	
			⊗	1878 001 152	380 10 380WGTZ	
			⊗	3151 000 395	KZIS-4	
26.240		D2566MF	⊗	1882 304 234	420 GF420N	Nebenantriebs-ID / PTO ID: 110
			⊗	1861 526 046	420 10 420GSZ	Nebenantriebs-ID / PTO ID: 110
			⊗	3482 124 534 HD	430 GMF430	
			⊗	1882 301 239 HD ●	420 GF420	
			⊗	1861 639 148 HD	420 10 420WGSZ	
			⊗	3151 000 395 HD	KZIS-4	ZF-Getriebe / ZF Transmission
			⊗	3151 067 032 HD	KZI4,5	Fuller-Getriebe / Fuller Transmission
26.256		D2538M, MF	⊗	1882 331 033	380 GF380	
			⊗	1878 001 152	380 10 380WGTZ	
			⊗	3151 000 395	KZIS-4	
			⊗	1882 301 239 ●	420 GF420	
			⊗	3482 124 534	430 GMF430	
			⊗	1861 639 148	420 10 420WGSZ	
			⊗	3151 000 395	KZIS-4	ZF-Getriebe / ZF Transmission
			⊗	3151 067 032	KZI4,5	Fuller-Getriebe / Fuller Transmission
26.256 H 26.304 DFL			⊗	3482 124 541	430 GMF430	
				1882 330 032 ●#	420 GF420	
			⊗	1878 001 155	420 10 420WGTZ	
			⊗	3151 000 395	KZIS-4	
26.280 26.304			⊗	3482 124 534	430 GMF430	
				1882 301 239 ●	420 GF420	
			⊗	1861 639 148	420 10 420WGSZ	
			⊗	3151 000 395	KZIS-4	ZF-Getriebe / ZF Transmission
				3151 067 032	KZI4,5	Fuller-Getriebe / Fuller Transmission



26 ...							
26.281 26.321		D2566MKF		1882 346 131	420 GF420XN	Nebenantriebs-ID / PTO ID: 130	
				1861 876 134 #	420 10 420GVZ	Nebenantriebs-ID / PTO ID: 130	
26.281 507 26.321 507	01.80 - 09.94	D2866MK		1800 125 501	420 10 GF420X 420WGVZ KZI4,5		
				1882 342 134 1861 911 232 3151 067 032			
	01.80 - 09.94				1888 015 346	380 GF2/ 380	Je nach Kundenwunsch mit unterschiedlicher Kupplung / Equipped with different clutch according to customer requirement enthält eine Kupplungsscheibe / This part number includes one clutch disc
					1861 748 132 ▽	380 6 380GSZ	Lose Kupplungsscheibe / Loose clutch disc
					3151 000 395	KZIS-4	
					1882 280 112	380 GF2/ 380	In 1888 enthalten / Contained in 1888
					1859 212 001	380 GF2/ 380	In 1888 enthalten / Contained in 1888
					1861 749 132 △	380 10 380WGSZ	In 1888 enthalten / Contained in 1888
26.291 506,509 26.331 506	01.80 - 12.88	D2866		1800 125 501	420 10 GF420X 420WGVZ KZI4,5		
				1882 342 134 1861 911 232 3151 067 032			
	01.80 - 12.88				1888 015 346	380 GF2/ 380	Je nach Kundenwunsch mit unterschiedlicher Kupplung / Equipped with different clutch according to customer requirement enthält eine Kupplungsscheibe / This part number includes one clutch disc
					1861 748 132 ▽	380 6 380GSZ	Lose Kupplungsscheibe / Loose clutch disc
					3151 000 395	KZIS-4	
					1882 280 112	380 GF2/ 380	In 1888 enthalten / Contained in 1888
					1859 212 001	380 GF2/ 380	In 1888 enthalten / Contained in 1888
					1861 749 132 △	380 10 380WGSZ	In 1888 enthalten / Contained in 1888
26.320		D2538MT, D2530MF		3482 124 534	430 GMF430		
				1882 301 239 ●	420 GF420		
				1861 639 148	420 10 420WGSZ		
				3151 000 395	KZIS-4	ZF-Getriebe / ZF Transmission	
				3151 067 032	KZI4,5	Fuller-Getriebe / Fuller Transmission	





26 ...

26.361 506	01.80 - 12.88	D2866		1882 342 134	420 GF420X	Je nach Kundenwunsch mit unterschiedlicher Kupplung / Equipped with different clutch according to customer requirement
				1861 911 232	420 10 420WGVZ	
				3151 067 032	KZ14,5	
				1888 015 346	380 GF2/ 380	Je nach Kundenwunsch mit unterschiedlicher Kupplung / Equipped with different clutch according to customer requirement enthält eine Kupplungsscheibe / This part number includes one clutch disc
				1861 748 132 ▽	380 6 380GSZ	Lose Kupplungsscheibe / Loose clutch disc
				3151 000 395	KZIS-4	
				1882 280 112	380 GF2/ 380	In 1888 enthalten / Contained in 1888
				1859 212 001	380 GF2/ 380	In 1888 enthalten / Contained in 1888
				1861 749 132 △	380 10 380WGSZ	In 1888 enthalten / Contained in 1888
26.365 547	02.83 - 06.90	D2840MF		1800 125 501  1882 342 134  1861 911 232  3151 067 032	420 10 GF420X 420WGVZ KZ14,5	
				1888 015 346	380 GF2/ 380	Je nach Kundenwunsch mit unterschiedlicher Kupplung / Equipped with different clutch according to customer requirement enthält eine Kupplungsscheibe / This part number includes one clutch disc
				1861 748 132 ▽	380 6 380GSZ	Lose Kupplungsscheibe / Loose clutch disc
				3151 000 395	KZIS-4	
				1882 280 112	380 GF2/ 380	In 1888 enthalten / Contained in 1888
				1859 212 001	380 GF2/ 380	In 1888 enthalten / Contained in 1888
				1861 749 132 △	380 10 380WGSZ	In 1888 enthalten / Contained in 1888



27 ...

27.343	01.94 -	D2865LF09		3400 122 301  3482 083 032  1862 441 131  3151 000 034	430 10 MFZ430 430WGTZ KZISZ-5	
--------	---------	-----------	---	--	---	--

28 ...

28.272 28.322 28.342 28.402	01.90 - 01.88 - 01.88 -	D2865LF		1882 017 131	420 GF420XN	Nebenantriebs-ID / PTO ID: 130E
				1878 086 941	420 10 420WGTZ	Nebenantriebs-ID / PTO ID: 130E
28.292 28.302 28.332 28.372 28.422	01.86 - 01.90 - 01.86 - 01.90 - 01.90 -	D2866LF		1882 017 131	420 GF420XN	Nebenantriebs-ID / PTO ID: 130E
				1878 086 941	420 10 420WGTZ	Nebenantriebs-ID / PTO ID: 130E

30 ...

30.230				1861 435 334 #	380 10 380W2GSZ	
				3151 000 395	KZIS-4	



CODE

**MAN**

30 ...						
30.232				1882 331 033	380 GF380	
				1878 001 152	380 10 380WGTZ	
				3151 000 395	KZIS-4	
30.240		D2538M		1882 331 033	380 GF380	
				1878 001 152	380 10 380WGTZ	
				3151 000 395	KZIS-4	
		D2566MF		1882 304 234	420 GF420N	Nebenantriebs-ID / PTO ID: 110
				1861 526 046	420 10 420GSZ	Nebenantriebs-ID / PTO ID: 110
				3482 124 534 HD	430 GMF430	
				1882 301 239 HD ●	420 GF420	
				1861 639 148 HD	420 10 420WGSZ	
				3151 000 395 HD	KZIS-4	ZF-Getriebe / ZF Transmission
				3151 067 032 HD	KZI4,5	Fuller-Getriebe / Fuller Transmission
30.256		D2538M		1882 331 033	380 GF380	
				1878 001 152	380 10 380WGTZ	
				3151 000 395	KZIS-4	
				3482 124 534	430 GMF430	
				1882 301 239 ●	420 GF420	
				1861 639 148	420 10 420WGSZ	
				3151 000 395	KZIS-4	ZF-Getriebe / ZF Transmission
				3151 067 032	KZI4,5	Fuller-Getriebe / Fuller Transmission
30.256 H				3482 124 541	430 GMF430	
				1882 330 032 ●#	420 GF420	
				1878 001 155	420 10 420WGTZ	
				3151 000 395	KZIS-4	
30.262 30.272 30.322	01.89 - 01.92 - 01.90 -	D2865LF		1882 017 131	420 GF420XN	Nebenantriebs-ID / PTO ID: 130E
				1878 086 941	420 10 420WGTZ	Nebenantriebs-ID / PTO ID: 130E
		30.280				3482 124 534
	1882 301 239 ●				420 GF420	
	1861 639 148				420 10 420WGSZ	
	3151 000 395				KZIS-4	ZF-Getriebe / ZF Transmission
	3151 067 032				KZI4,5	Fuller-Getriebe / Fuller Transmission
D2566MF				1882 304 234	420 GF420N	Nebenantriebs-ID / PTO ID: 110
				1861 526 046	420 10 420GSZ	Nebenantriebs-ID / PTO ID: 110



CODE



SACHS

Parameter



MAN

30 ...						
30.281 512 30.321 512		D2566	1888 015 346	380 GF2/ 380	->07.1983 enthält eine Kupplungsscheibe / This part number includes one clutch disc	
			1861 748 132 ▽	380 6 380GSZ	->07.1983 Lose Kupplungsscheibe / Loose clutch disc	
			3151 000 395	KZIS-4	->07.1983	
			1882 280 112	380 GF2/ 380	->07.1983 In 1888 enthalten / Contained in 1888	
			1859 212 001	380 GF2/ 380	->07.1983 In 1888 enthalten / Contained in 1888	
			1861 749 132 △	380 10 380WGSZ	->07.1983 In 1888 enthalten / Contained in 1888	
			1800 125 501 1882 342 134 1861 911 232 3151 067 032	420 10 GF420X 420WGVZ KZI4,5	08.1983->	
			1882 346 131	420 GF420XN	Nebenantriebs-ID / PTO ID: 130/1	
			1861 876 134 #	420 10 420GVZ	Nebenantriebs-ID / PTO ID: 130/1	
30.291 512,513 30.331 512,513		D2566	1888 015 346	380 GF2/ 380	->07.1983 512 enthält eine Kupplungsscheibe / This part number includes one clutch disc	
			1861 748 132 ▽	380 6 380GSZ	->07.1983 512 Lose Kupplungsscheibe / Loose clutch disc	
			3151 000 395	KZIS-4	->07.1983 512	
			1882 280 112	380 GF2/ 380	->07.1983 512 In 1888 enthalten / Contained in 1888	
			1859 212 001	380 GF2/ 380	->07.1983 512 In 1888 enthalten / Contained in 1888	
			1861 749 132 △	380 10 380WGSZ	->07.1983 512 In 1888 enthalten / Contained in 1888	
			1800 125 501 1882 342 134 1861 911 232 3151 067 032	420 10 GF420X 420WGVZ KZI4,5	08.1983->	
			1882 346 131	420 GF420XN	Nebenantriebs-ID / PTO ID: 130/1	
			1861 876 134 #	420 10 420GVZ	Nebenantriebs-ID / PTO ID: 130/1	
30.292 30.302 30.332 30.372 30.422	01.87 - 01.90 - 01.87 - 01.90 - 01.90 -	D2866LF	1882 017 131	420 GF420XN	Nebenantriebs-ID / PTO ID: 130E	
			1878 086 941	420 10 420WGTZ	Nebenantriebs-ID / PTO ID: 130E	
30.304			3482 124 534	430 GMF430		
			1882 301 239 ●	420 GF420		
			1861 639 148	420 10 420WGSZ		
			3151 000 395	KZIS-4	ZF-Getriebe / ZF Transmission	
			3151 067 032	KZI4,5	Fuller-Getriebe / Fuller Transmission	



CODE



Parameter

**MAN****30 ...**

30.320		D2538MT, D2530MF		3482 124 534	430	
					GMF430	
				1882 301 239 ●	420	
					GF420	
					1861 639 148	420 10
		420WGSZ				
				3151 000 395	KZIS-4	ZF-Getriebe / ZF Transmission
				3151 067 032	KZI4,5	Fuller-Getriebe / Fuller Transmission
30.361 512,513		D2866		1800 125 501	420 10	
				1882 342 134	GF420X	
				1861 911 232	420WGVZ	
				3151 067 032	KZI4,5	
30.362	01.87 -	D2866KF, LXF		1882 017 131	420	Nebenantriebs-ID / PTO ID: 130E
					GF420XN	
				1878 086 941	420 10	Nebenantriebs-ID / PTO ID: 130E
					420WGTZ	

31 ...

31.262 31.272 31.322	01.89 -	D2865LF		1882 017 131	420	Nebenantriebs-ID / PTO ID: 130E
					GF420XN	
	01.90 -			1878 086 941	420 10	Nebenantriebs-ID / PTO ID: 130E
					420WGTZ	
31.292 31.302 31.332 31.372 31.422	01.87 -	D2866LF		1882 017 131	420	Nebenantriebs-ID / PTO ID: 130E
	01.90 -					GF420XN
	01.87 -			1878 086 941	420 10	Nebenantriebs-ID / PTO ID: 130E
	01.90 -				420WGTZ	
	01.90 -				420WGTZ	
31.342	01.94 -	D2865		1882 017 131	420	Nebenantriebs-ID / PTO ID: 130E
						GF420XN
				1878 086 941	420 10	Nebenantriebs-ID / PTO ID: 130E
					420WGTZ	
31.362	01.87 -	D2866KF, LXF		1882 017 131	420	Nebenantriebs-ID / PTO ID: 130E
						GF420XN
				1878 086 941	420 10	Nebenantriebs-ID / PTO ID: 130E
					420WGTZ	
31.402	01.94 -	D2866		1882 017 131	420	Nebenantriebs-ID / PTO ID: 130E
						GF420XN
				1878 086 941	420 10	Nebenantriebs-ID / PTO ID: 130E
					420WGTZ	

32 ...

32.232		D2556MF		1882 331 033	380	
					GF380	
					1878 001 152	380 10
					380WGTZ	
				3151 000 395	KZIS-4	



CODE




SACHS

Parameter





MAN































32 ...									
32.240		D2556MF		1882 331 033	380 GF380				
				1878 001 152	380 10 380WGTZ				
				3151 000 395	KZIS-4				
		D2566MF		D2566MF		1882 304 234	420 GF420N	Nebenantriebs-ID / PTO ID: 110	
						1861 526 046	420 10 420GSZ	Nebenantriebs-ID / PTO ID: 110	
						3482 124 534 HD	430 GMF430		
						1882 301 239 HD ●	420 GF420		
						1861 639 148 HD	420 10 420WGSZ		
						3151 000 395 HD	KZIS-4	ZF-Getriebe / ZF Transmission	
	3151 067 032 HD				KZI4,5	Fuller-Getriebe / Fuller Transmission			
32.256		D2538M		1882 331 033	380 GF380				
				1878 001 152	380 10 380WGTZ				
				3151 000 395	KZIS-4				
32.262 32.272 32.322	01.87 -	D2865LF		1882 017 131	420 GF420XN	Nebenantriebs-ID / PTO ID: 130E			
	01.88 -			1878 086 941	420 10 420WGTZ	Nebenantriebs-ID / PTO ID: 130E			
32.280		D2566MF		1882 304 234	420 GF420N	Nebenantriebs-ID / PTO ID: 110			
				1861 526 046	420 10 420GSZ	Nebenantriebs-ID / PTO ID: 110			
32.280		D2530MF		3482 124 534	430 GMF430				
				1882 301 239 ●	420 GF420				
				1861 639 148	420 10 420WGSZ				
				3151 000 395	KZIS-4	ZF-Getriebe / ZF Transmission			
				3151 067 032	KZI4,5	Fuller-Getriebe / Fuller Transmission			
32.281 507 32.321 507	01.80 - 09.94	D2866MK		1800 125 501	420 10 GF420X				
	01.80 - 09.94			1882 342 134	420WGVZ				
				1861 911 232	KZI4,5				
				3151 067 032					
			1888 015 346	380 GF2/ 380	Je nach Kundenwunsch mit unterschiedlicher Kupplung / Equipped with different clutch according to customer requirement enthält eine Kupplungsscheibe / This part number includes one clutch disc				
			1861 748 132 ▽	380 6 380GSZ	Lose Kupplungsscheibe / Loose clutch disc				
			3151 000 395	KZIS-4					
			1882 280 112	380 GF2/ 380	In 1888 enthalten / Contained in 1888				
			1859 212 001	380 GF2/ 380	In 1888 enthalten / Contained in 1888				
	1861 749 132 △	380 10 380WGSZ	In 1888 enthalten / Contained in 1888						
32.291 512 32.331 512 32.361 512	08.83 -	D2866		1800 125 501	420 10 GF420X				
	08.83 -			1882 342 134	420WGVZ				
				1861 911 232	KZI4,5				
				3151 067 032					























32 ...







32.291 512 32.331 512	- 07.83	D2866	☉	1888 015 346	380 GF2/ 380	enthält eine Kupplungsscheibe / This part number includes one clutch disc
			☉	1861 748 132 ▽	380 6 380GSZ	Lose Kupplungsscheibe / Loose clutch disc
			⦿	3151 000 395	KZIS-4	
			☉	1882 280 112	380 GF2/ 380	In 1888 enthalten / Contained in 1888
			☉	1859 212 001	380 GF2/ 380	In 1888 enthalten / Contained in 1888
			☉	1861 749 132 △	380 10 380WGSZ	In 1888 enthalten / Contained in 1888
32.291 512 32.331 512 32.361 512		D2866	☉	1882 346 131	420 GF420XN	Nebenantriebs-ID / PTO ID: 130/1
			☉	1861 876 134 #	420 10 420GVZ	Nebenantriebs-ID / PTO ID: 130/1
32.292 32.332 32.372 32.422	01.85- 01.85- 01.88- 01.88-	D2866LF	☉	1882 017 131	420 GF420XN	Nebenantriebs-ID / PTO ID: 130E
			☉	1878 086 941	420 10 420WGTZ	Nebenantriebs-ID / PTO ID: 130E
32.320		D2538MT, D2530MF	☉	3482 124 534	430 GMF430	
				1882 301 239 ●	420 GF420	
			☉	1861 639 148	420 10 420WGSZ	
			⦿	3151 000 395	KZIS-4	ZF-Getriebe / ZF Transmission
32.320 DFA		D2530MF		3151 067 032	KZI4,5	Fuller-Getriebe / Fuller Transmission
			☉	1888 015 237	380 GF2/ 380	enthält eine Kupplungsscheibe / This part number includes one clutch disc
			☉	1878 000 967 ▽	380 10 380GTZ	Lose Kupplungsscheibe / Loose clutch disc
			⦿	3151 000 395	KZIS-4	
			☉	1882 280 213	380 GF2/ 380	In 1888 enthalten / Contained in 1888
			☉	1859 212 001	380 GF2/ 380	In 1888 enthalten / Contained in 1888
32.342	01.94-	D2865	☉	1882 017 131	420 GF420XN	Nebenantriebs-ID / PTO ID: 130E
			☉	1878 086 941	420 10 420WGTZ	Nebenantriebs-ID / PTO ID: 130E
32.365 547	02.83- 06.90	D2840MF	☉	1800 125 501	420 10 GF420X 420WGVZ KZI4,5	
			☉	1882 342 134		
			☉	1861 911 232		
			⦿	3151 067 032		
			☉	1888 015 346	380 GF2/ 380	Je nach Kundenwunsch mit unterschiedlicher Kupplung / Equipped with different clutch according to customer requirement enthält eine Kupplungsscheibe / This part number includes one clutch disc
			☉	1861 748 132 ▽	380 6 380GSZ	Lose Kupplungsscheibe / Loose clutch disc
			⦿	3151 000 395	KZIS-4	
			☉	1882 280 112	380 GF2/ 380	In 1888 enthalten / Contained in 1888
			☉	1859 212 001	380 GF2/ 380	In 1888 enthalten / Contained in 1888
			☉	1861 749 132 △	380 10 380WGSZ	In 1888 enthalten / Contained in 1888


32 ...						
32.462	01.85-	D2840LF		1882 017 131	420 GF420XN	Nebenantriebs-ID / PTO ID: 130E
				1878 086 941	420 10 420WGTZ	Nebenantriebs-ID / PTO ID: 130E






33 ...						
33.240 427				1882 331 033	380 GF380	
				1878 001 152	380 10 380WGTZ	
				3151 000 395	KZIS-4	
33.240 33.280		D2566MF		1882 304 234	420 GF420N	Nebenantriebs-ID / PTO ID: 110
				1861 526 046	420 10 420GSZ	Nebenantriebs-ID / PTO ID: 110
33.280 33.320		D2530MF		3482 124 534	430 GMF430	
				1882 301 239 ●	420 GF420	
				1861 639 148	420 10 420WGSZ	
				3151 000 395	KZIS-4	ZF-Getriebe / ZF Transmission
				3151 067 032	KZI4,5	Fuller-Getriebe / Fuller Transmission
33.281		D2566MKF		1800 125 501	420 10 GF420X 420WGVZ	
				1882 342 134		
				1861 911 232		
				3151 067 032	KZI4,5	
				<u>1888 015 346</u>	380 GF2/ 380	Je nach Kundenwunsch mit unterschiedlicher Kupplung / Equipped with different clutch according to customer requirement enthält eine Kupplungsscheibe / This part number includes one clutch disc
				<u>1861 748 132</u> ▽	380 6 380GSZ	Lose Kupplungsscheibe / Loose clutch disc
				<u>3151 000 395</u>	KZIS-4	
				1882 280 112	380 GF2/ 380	In 1888 enthalten / Contained in 1888
	1859 212 001	380 GF2/ 380	In 1888 enthalten / Contained in 1888			
	1861 749 132 △	380 10 380WGSZ	In 1888 enthalten / Contained in 1888			
33.291 512 33.321 512 33.331 512		D2866		1888 015 346	380 GF2/ 380	->07.1983 enthält eine Kupplungsscheibe / This part number includes one clutch disc
				<u>1861 748 132</u> ▽	380 6 380GSZ	->07.1983 Lose Kupplungsscheibe / Loose clutch disc
				<u>3151 000 395</u>	KZIS-4	->07.1983
				1882 280 112	380 GF2/ 380	->07.1983 In 1888 enthalten / Contained in 1888
				1859 212 001	380 GF2/ 380	->07.1983 In 1888 enthalten / Contained in 1888
				1861 749 132 △	380 10 380WGSZ	->07.1983 In 1888 enthalten / Contained in 1888
				1800 125 501	420 10 GF420X 420WGVZ	08.1983->
				1882 342 134	KZI4,5	
				1882 346 131	420 GF420XN	Nebenantriebs-ID / PTO ID: 130/1
	1861 876 134 #	420 10 420GVZ	Nebenantriebs-ID / PTO ID: 130/1			







33 ...						
33.361 512,513				1800 125 501  1882 342 134  1861 911 232  3151 067 032	420 10 GF420X 420WGVZ KZI4,5	




























34 ...							
34.291 512 34.331 512	- 07.83	D2866		1888 015 346	380 GF2/ 380	enthält eine Kupplungsscheibe / This part number includes one clutch disc	
		- 07.83			1861 748 132 ▽	380 6 380GSZ	Lose Kupplungsscheibe / Loose clutch disc
					3151 000 395	KZIS-4	
					1882 280 112	380 GF2/ 380	In 1888 enthalten / Contained in 1888
					1859 212 001	380 GF2/ 380	In 1888 enthalten / Contained in 1888
					1861 749 132 △	380 10 380WGSZ	In 1888 enthalten / Contained in 1888
					1800 125 501  1882 342 134  1861 911 232  3151 067 032	420 10 GF420X 420WGVZ KZI4,5	08.1983->
34.291 512 34.331 512 34.361 512		D2866		1882 346 131	420 GF420XN	Nebenantriebs-ID / PTO ID: 130/1	
					1861 876 134 #	420 10 420GVZ	Nebenantriebs-ID / PTO ID: 130/1
34.361 512		D2866		1800 125 501  1882 342 134  1861 911 232  3151 067 032	420 10 GF420X 420WGVZ KZI4,5		


















35 ...						
35.332 35.372		D2866LF		1882 017 131	420 GF420XN	Nebenantriebs-ID / PTO ID: 130E
				1878 086 941	420 10 420WGTZ	Nebenantriebs-ID / PTO ID: 130E
					3151 204 001	KZI-6
35.362		D2866KF		1882 017 131	420 GF420XN	Nebenantriebs-ID / PTO ID: 130E
				1878 086 941	420 10 420WGTZ	Nebenantriebs-ID / PTO ID: 130E
					3151 204 001	KZI-6

36 ...						
36.291 513 36.331 513				1800 125 501  1882 342 134  1861 911 232  3151 067 032	420 10 GF420X 420WGVZ KZI4,5	
	36.361 513				1882 342 134	420 GF420X
				1861 911 232	420 10 420WGVZ	
					3151 067 032	KZI4,5

38 ...						
38.262	01.85-			3400 127 601  3482 078 133  1862 364 031  3151 000 034	400 10 MFZ400 400WGVZ KZISZ-5	Nabenprofil / Hub Profile: 2"-10N
			D2865LF		1862 157 037 ▲#	400 10 400WGVZ

38 ...							
38.462	01.85-	D2840LF			1882 017 131	420	Nebenantriebs-ID / PTO ID: 130E
						GF420XN	
					1878 086 941	420 10	Nebenantriebs-ID / PTO ID: 130E
						420WGTZ	
38.462	01.85-	D2840LF			3400 122 201	430 10	
					 3482 083 032  1878 080 035  3151 000 034	MFZ430 430WGTZ KZISZ-5	

40 ...								
40.242	01.85-	D2865LF02, D2866F			3400 700 310	400 10	Nabenprofil / Hub Profile: 1 3/4"-10N	
					 3482 078 133  1862 364 133  3151 000 034	MFZ400 400WGVZ KZISZ-5		
40.262	01.85-				3400 127 601	400 10	Nabenprofil / Hub Profile: 2"-10N	
					 3482 078 133  1862 364 031  3151 000 034	MFZ400 400WGVZ KZISZ-5		
		D2865LF			1862 157 037 ▲#	400 10		
						400WGVZ		
40.292	01.85-				3400 127 601	400 10	Nabenprofil / Hub Profile: 2"-10N	
					 3482 078 133  1862 364 031  3151 000 034	MFZ400 400WGVZ KZISZ-5		
		D2866LF			1862 157 037 ▲#	400 10		
						400WGVZ		
40.332	01.85-	D2866LF			3400 122 201	430 10		
					 3482 083 032  1878 080 035  3151 000 034	MFZ430 430WGTZ KZISZ-5		
40.362	01.85-	D2866KF, KU, LXF			3400 122 201	430 10		
					 3482 083 032  1878 080 035  3151 000 034	MFZ430 430WGTZ KZISZ-5		
40.400 UNL 904					1878 000 967 ▽	380 10	Lose Kupplungsscheibe / Loose clutch disc	
						380GTZ		
						3151 000 395	KZIS-4	
						1882 280 213	380	In 1888 enthalten / Contained in 1888
							GF2/ 380	
	1859 212 000	380	In 1888 enthalten / Contained in 1888					
		GF2/ 380						
	1878 000 964 △	380 10	In 1888 enthalten / Contained in 1888					
			380GTZ					

41 ...							
41.242	01.85-	D2865LF02, D2866F			3400 127 601	400 10	Nabenprofil / Hub Profile: 2"-10N
					 3482 078 133  1862 364 031  3151 000 034	MFZ400 400WGVZ KZISZ-5	
					3400 700 310	400 10	Nabenprofil / Hub Profile: 1 3/4"-10N
					 3482 078 133  1862 364 133  3151 000 034	MFZ400 400WGVZ KZISZ-5	
41.291 513					1882 342 134	420	
						GF420X	
						1861 911 232	420 10
						420WGVZ	
					3151 067 032	KZI4,5	
41.331 513					1800 125 501	420 10	
41.361 513					 1882 342 134  1861 911 232  3151 067 032	GF420X 420WGVZ KZI4,5	
41.462 41.502	01.85-	D2840			1882 017 131	420	Nebenantriebs-ID / PTO ID: 130E
	01.85-					GF420XN	
					1878 086 941	420 10	Nebenantriebs-ID / PTO ID: 130E
						420WGTZ	



MAN

47 ...						
47.292 47.332	01.89- 01.89-	D2866LF	⊗	1882 017 131	420 GF420XN	Nebenantriebs-ID / PTO ID: 130E
			⊗	1878 086 941	420 10 420WGTZ	Nebenantriebs-ID / PTO ID: 130E
47.362	01.89-	D2866KF	⊗	1882 017 131	420 GF420XN	Nebenantriebs-ID / PTO ID: 130E
			⊗	1878 086 941	420 10 420WGTZ	Nebenantriebs-ID / PTO ID: 130E

48 ...						
48.291 513 48.331 513 48.361 513			⊗	1800 125 501 ⊗ 1882 342 134 ⊗ 1861 911 232 ⊙ 3151 067 032	420 10 GF420X 420WGVZ KZI4,5	
48.372 48.402 48.422	01.89- 01.89- 01.89-	D2866LF	⊗	1882 017 131	420 GF420XN	Nebenantriebs-ID / PTO ID: 130E
			⊗	1878 086 941	420 10 420WGTZ	Nebenantriebs-ID / PTO ID: 130E

MAZ

MAZ						
4370		DeutzBF4M1013 FC	⊗	3482 125 512	362 MF362	Getr. / GBox: ZF S5-42
			⊗	1878 079 331	362 10 362WGTZ	Getr. / GBox: ZF S5-42
			⊙	3151 028 043	KZI-4	Getr. / GBox: ZF S5-42
			⊙	3151 068 101	KZI-3	Getr. / GBox: ZF S5-42
		Minski	⊗	3482 125 512	362 MF362	Getr. / GBox: Smolensk
			⊗	1878 079 331	362 10 362WGTZ	Getr. / GBox: Smolensk
4570		MMZ245.9	⊗	3482 125 512	362 MF362	Getr. / GBox: Smolensk CAAZ-433420
			⊗	1878 079 306	362 10 362WGTZ	Getr. / GBox: Smolensk CAAZ-433420
			⊙	3151 202 001	KZI-4,5	Getr. / GBox: Smolensk CAAZ-433420
5336		DeutzBF6M1013 FC	⊗	3482 000 463	395 MF395	Getr. / GBox: ZF 9S 109 Getr. / GBox: ZF 9S - 75
			⊗	1862 506 131	395 10 395WGTZ	Getr. / GBox: ZF 9S 109 Getr. / GBox: ZF 9S - 75
			⊙	3151 221 001	KZI-4,5	Getr. / GBox: ZF 9S 109 Getr. / GBox: ZF 9S - 75
5337		DeutzBF4M1013 FC	⊗	3482 000 463	395 MF395	Getr. / GBox: ZF 6S-850
			⊗	1862 506 131	395 10 395WGTZ	Getr. / GBox: ZF 6S-850
			⊙	3151 221 001	KZI-4,5	Getr. / GBox: ZF 6S-850



CODE



SACHS

Parameter



MAZ

MAZ

5516	DeutzBF6M1013 FC	⊗	3482 000 463	395 MF395	Getr. / GBox: ZF 9S 109 Getr. / GBox: ZF 16S 109
		⊗	1862 506 131	395 10 395WGTZ	Getr. / GBox: ZF 9S 109 Getr. / GBox: ZF 16S 109
		⊗	3151 221 001	KZI-4,5	Getr. / GBox: ZF 9S 109 Getr. / GBox: ZF 16S 109
	DeutzBF6M1015 C	⊗	3482 083 032	430 MFZ430	Getr. / GBox: ZF 16 S 221
		⊗	1878 080 035	430 10 430WGTZ	Getr. / GBox: ZF 16 S 221
		⊗	3151 000 034	KZISZ-5	Getr. / GBox: ZF 16 S 221
5551	DeutzBF6M1013 EC	⊗	3482 083 118	430 MFZ430	Getr. / GBox: ZF 9S 109
		⊗	1878 080 031	430 10 430WGTZ	Getr. / GBox: ZF 9S 109
		⊗	3151 000 157	KZISZ-5	Getr. / GBox: ZF 9S 109
	DeutzBF6M1013 FC	⊗	3482 000 463	395 MF395	Getr. / GBox: ZF 9S 109 Getr. / GBox: ZF 9S - 75
		⊗	1862 506 131	395 10 395WGTZ	Getr. / GBox: ZF 9S 109 Getr. / GBox: ZF 9S - 75
		⊗	3151 221 001	KZI-4,5	Getr. / GBox: ZF 9S 109 Getr. / GBox: ZF 9S - 75
6303	DeutzBF6M1013 FC	⊗	3482 000 463	395 MF395	Getr. / GBox: ZF 9S 109 Getr. / GBox: ZF 16S 109
		⊗	1862 506 131	395 10 395WGTZ	Getr. / GBox: ZF 9S 109 Getr. / GBox: ZF 16S 109
		⊗	3151 221 001	KZI-4,5	Getr. / GBox: ZF 9S 109 Getr. / GBox: ZF 16S 109
631733	DeutzBF6M1013 FC	⊗	3482 000 463	395 MF395	Getr. / GBox: ZF 9S 109
		⊗	1862 506 131	395 10 395WGTZ	Getr. / GBox: ZF 9S 109
		⊗	3151 202 001	KZI-4,5	Getr. / GBox: ZF 9S 109

MAZ Baltija

MAZ Baltija	DeutzBF6M1013 FC	⊗	3482 000 463	395 MF395	Getr. / GBox: ZF 9S-109
		⊗	1862 506 131	395 10 395WGTZ	Getr. / GBox: ZF 9S-109
		⊗	3151 067 031	KZI4,5	Getr. / GBox: ZF 9S-109

Truck

631208 / 643008	YAMZ7511	⊗	3482 083 032	430 MFZ430	Getr. / GBox: Shaanxi 9JS 180 A
		⊗	1878 080 035	430 10 430WGTZ	Getr. / GBox: Shaanxi 9JS 180 A
		⊗	3151 000 034	KZISZ-5	Getr. / GBox: Shaanxi 9JS 180 A
544005 / 534005	YAMZ238DE	⊗	3482 083 118	430 MFZ430	Getr. / GBox: Shaanxi 9JS 150 F
		⊗	1878 080 035	430 10 430WGTZ	Getr. / GBox: Shaanxi 9JS 150 F
		⊗	3151 000 034	KZISZ-5	Getr. / GBox: Shaanxi 9JS 150 F



CODE



SACHS

Parameter

**MERCEDES-BENZ****ACTROS 1831 - 1860****04.96 -**

1831,1831 L 950.003-008 950.031-038 950.044 950.046/047 950.056/057 1835,1835 L 950.003-008 950.031-038 950.044 950.046/047 950.056/057	04.96 - 10.02	OM501LA		3400 122 701 ⊕ 3483 030 031 1878 002 730	430 18 MFZ430 430WGTZ	950.003-008/034-038/044/046 954.002-003/032-033/042 Je nach Kundenwunsch mit unterschiedlicher Kupplung / Equipped with different clutch according to customer requirement	
	04.96 - 10.02			3400 121 501 ⊕ 3488 023 031 1878 002 024	400 18 MFZ2/400X 400WGTZ	950.003-008/034-038/044/046 954.002-003/032-033/042 Je nach Kundenwunsch mit unterschiedlicher Kupplung / Equipped with different clutch according to customer requirement	
					3400 700 416 ⊕ 3483 000 139 1878 002 730	430 18 GMFZ430N 430WGTZ	950.003-008/034-038/044/046 954.002-003/032-033/042 für Nebenantrieb / For PTO
					3400 122 801 ⊕ 3483 030 032 1878 002 730	430 18 MFZ430 430WGTZ	für / for: SA504682/15 950.004/006/057
		OM502LA		3400 700 415 ⊕ 3483 030 032 1878 002 732	430 18 MFZ430 430WGTZ	für / for: SA504682-04 950.004/006/032/034/036	
1831 AK 952.072/073	04.97 - 10.02	OM501LA		3400 122 801 ⊕ 3483 030 032 1878 002 730	430 18 MFZ430 430WGTZ	950.004/006/034/036 954.002-003/032-033/042 Je nach Kundenwunsch mit unterschiedlicher Kupplung / Equipped with different clutch according to customer requirement	
				3400 121 501 ⊕ 3488 023 031 1878 002 024	400 18 MFZ2/400X 400WGTZ	950.004/006/034/036 954.002-003/032-033/042 Je nach Kundenwunsch mit unterschiedlicher Kupplung / Equipped with different clutch according to customer requirement	
				3400 700 416 ⊕ 3483 000 139 1878 002 730	430 18 GMFZ430N 430WGTZ	950.004/006/034/036 954.002-003/032-033/042 für Nebenantrieb / For PTO	
				3400 122 801 ⊕ 3483 030 032 1878 002 730	430 18 MFZ430 430WGTZ	für / for: SA504682/15 952.073	
		OM502LA		3400 700 415 ⊕ 3483 030 032 1878 002 732	430 18 MFZ430 430WGTZ	für / for: SA504682-04 952.073	
1831 K 952.002/003	04.97 - 10.02	OM541.920		3400 122 801 ⊕ 3483 030 032 1878 002 730	430 18 MFZ430 430WGTZ	Je nach Kundenwunsch mit unterschiedlicher Kupplung / Equipped with different clutch according to customer requirement	
				3400 121 501 ⊕ 3488 023 031 1878 002 024	400 18 MFZ2/400X 400WGTZ	Je nach Kundenwunsch mit unterschiedlicher Kupplung / Equipped with different clutch according to customer requirement	
1831 S,1831 LS 954.002/003 954.032/033 954.042 954.053 954.062 1835 S,1835 LS 954.002/003 954.032/033 954.042 954.053 954.062	04.96 - 10.02	OM501LA		3400 122 701 ⊕ 3483 030 031 1878 002 730	430 18 MFZ430 430WGTZ	950.003-008/034-038/044/046 954.002-003/032-033/042 Je nach Kundenwunsch mit unterschiedlicher Kupplung / Equipped with different clutch according to customer requirement	
	04.96 - 10.02			3400 121 501 ⊕ 3488 023 031 1878 002 024	400 18 MFZ2/400X 400WGTZ	950.003-008/034-038/044/046 954.002-003/032-033/042 Je nach Kundenwunsch mit unterschiedlicher Kupplung / Equipped with different clutch according to customer requirement	
					3400 700 416 ⊕ 3483 000 139 1878 002 730	430 18 GMFZ430N 430WGTZ	950.003-008/034-038/044/046 954.002-003/032-033/042 für Nebenantrieb / For PTO
					3400 122 801 ⊕ 3483 030 032 1878 002 730	430 18 MFZ430 430WGTZ	für / for: SA504682/15 954.002-003/032-033/042/053/062
		OM502LA		3400 700 415 ⊕ 3483 030 032 1878 002 732	430 18 MFZ430 430WGTZ	für / for: SA504682-04 954.002-003/032-033	



CODE



SACHS

Parameter



MERCEDES-BENZ

ACTROS 1831 - 1860

04.96 -

1832, L, LL 930.003-008 930.031-038 930.044 930.046/047 930.056/057 1836, L, LL 930.003-008 930.031-038 930.044 930.046/047 930.056/057 1841, L, LL 930.004 930.006/007 930.032 930.034-037 930.044 930.046/047 930.056/057 1844, L, LL 930.004 930.006 930.032 930.034-036 930.044 930.046/047 930.056/057 1846, L 930.003-006 930.008 930.031-038 930.044 930.046/047 930.056/057	04.03-	OM541.940, OM541.942, OM541.944, OM541.946, OM541.948		3400 122 801 ⊕ ⊗ 3483 030 032 ⊗ 1878 002 730	430 18 MFZ430 430WGTZ	für / for: SA504682-02	
	04.03-			3400 700 415 ⊕ ⊗ 3483 030 032 ⊗ 1878 002 732	430 18 MFZ430 430WGTZ	für / for: SA504682-04	
	04.03-			3400 122 801 ⊕ ⊗ 3483 030 032 ⊗ 1878 002 730	430 18 MFZ430 430WGTZ	für / for: SA504682-15	
	04.03-			3400 121 501 ⊕ ⊗ 3488 023 031 ⊗ 1878 002 024	400 18 MFZ2/400X 400WGTZ	für / for: SA504682-13 für Fahrzeuge mit Zweis Scheibenkupplung / For vehicles with double disc clutch	
	04.03-			3400 700 416 ⊕ ⊗ 3483 000 139 ⊗ 1878 002 730	430 18 GMFZ430N 430WGTZ	für / for: SA504682-07 für Nebenantrieb / For PTO	
1832 AK 932.072/073 1832 K 932.002/003 1832 LS, LLS 934.031-033 934.042 934.053 934.062 1836 AK 932.073 1836 K 932.003 1836 LS, LLS 934.031-033 934.042 934.053 934.062 1841 AK 932.073 1841 K 932.003 1841 LS, LLS 934.031-033 934.053 934.062 1844 AK 932.072/073 1844 K 932.003 1844 LS, LLS 934.031-033 934.042 934.053 934.062 1846 AK 932.072 1846 K 932.003 1846 LS 934.031-033 934.042 934.053 934.062 1848 AK, 11946 ccm 932.072/073 1848 K, 11946 ccm 932.002/003 1848 LS 934.032/033 934.042 934.053	04.03-	OM541.921, OM541.940, OM541.942, OM541.944, OM541.946, OM541.948		3400 122 801 ⊕ ⊗ 3483 030 032 ⊗ 1878 002 730	430 18 MFZ430 430WGTZ		
	04.03-			3400 700 416 ⊕ ⊗ 3483 000 139 ⊗ 1878 002 730	430 18 GMFZ430N 430WGTZ	für Nebenantrieb / For PTO	
	04.03-			3400 700 446 ⊕ ⊗ 3483 000 258 ⊗ 1878 002 730	430 18 MFZ430 430WGTZ	für / for: SA 504682 24	
	04.03-			3400 121 501 ⊕ ⊗ 3488 023 031 ⊗ 1878 002 024	400 18 MFZ2/400X 400WGTZ	für Fahrzeuge mit Zweis Scheibenkupplung / For vehicles with double disc clutch	
	04.03-			3400 700 355 ⊕ ⊗ 3488 000 158 ⊗ 1878 002 019	400 18 MFZ2/400X 400WGTZ	für / for: SA 504682-25 für / for: SA 591014-08 für Fahrzeuge mit Zweis Scheibenkupplung / For vehicles with double disc clutch	
	04.03-						
	04.03-						
	04.03-						
	04.03-						
	04.03-						
04.03-							



CODE



SACHS

Parameter

**MERCEDES-BENZ****ACTROS 1831 - 1860****04.96 -**

1835 AK 952.073	04.97 - 10.02	OM541.921, OM541.922,		3400 122 801 ⊕ ⊗ 3483 030 032 ⊗ 1878 002 730	430 18 MFZ430 430WGTZ	
1835 K 952.003	04.97 - 10.02	OM541.923, OM541.924,				
1840 AK 952.073	04.97 - 10.02	OM541.925, OM541.927,				
1840 K 952.003	04.97 - 10.02	OM541.947				
1843 AK 952.073	04.97 - 10.02					
1843 K 952.003	04.97 - 10.02					
1840,1840 L 950.004 950.006/007 950.031/032 950.034-037 950.044 950.046/047 950.056/057	04.96 - 10.02	OM541.923		3400 122 801 ⊕ ⊗ 3483 030 032 ⊗ 1878 002 730	430 18 MFZ430 430WGTZ	
				3400 700 416 ⊕ ⊗ 3483 000 139 ⊗ 1878 002 730	430 18 GMFZ430N 430WGTZ	für Nebenantrieb / For PTO
1840 S,1840 LS 954.002/003 954.032/033 954.042 954.053 954.062	04.96 - 10.02	OM541.923, OM541.925		3400 122 801 ⊕ ⊗ 3483 030 032 ⊗ 1878 002 730	430 18 MFZ430 430WGTZ	Je nach Kundenwunsch mit unterschiedlicher Kupplung / Equipped with different clutch according to customer requirement
1843,1843 L 950.004 950.006 950.032 950.034-036 950.044 950.046/047 950.056/057	04.96 - 10.02			3400 121 501 ⊕ ⊗ 3488 023 031 ⊗ 1878 002 024	400 18 MFZ2/400X 400WGTZ	Je nach Kundenwunsch mit unterschiedlicher Kupplung / Equipped with different clutch according to customer requirement
1843 S,1843 LS 954.002/003 954.032/033 954.042 954.053 954.062	04.96 - 10.02			3400 700 416 ⊕ ⊗ 3483 000 139 ⊗ 1878 002 730	430 18 GMFZ430N 430WGTZ	für Nebenantrieb / For PTO
1848,1848 L 950.004 950.006 950.032 950.034 950.036	04.96 - 10.02	OM501LA		3400 122 801 ⊕ ⊗ 3483 030 032 ⊗ 1878 002 730	430 18 MFZ430 430WGTZ	für / for: SA504682/15 950.004/006
1853,1853 L 950.004 950.006 950.032 950.034 950.036	04.96 - 10.02	OM502LA		3400 121 501 ⊕ ⊗ 3488 023 031 ⊗ 1878 002 024	400 18 MFZ2/400X 400WGTZ	950.004/006/034/036 954.002-003/032-033
				3400 700 415 ⊕ ⊗ 3483 030 032 ⊗ 1878 002 732	430 18 MFZ430 430WGTZ	für / for: SA504682-04 950.004/006/032/034/036
				3400 700 416 ⊕ ⊗ 3483 000 139 ⊗ 1878 002 730	430 18 GMFZ430N 430WGTZ	950.004/006/034/036 954.002-003/032-033 für Nebenantrieb / For PTO
				3488 000 102 ⊕	400 GMFZ2/ 400N	für / for: SA504682-08 950.004/006/032/034/036 für Nebenantrieb / For PTO enthält eine Kupplungsscheibe / This part number includes one clutch disc
				1878 002 024 ▽	400 18 400WGTZ	für / for: SA504682-08 950.004/006/032/034/036 für Nebenantrieb / For PTO Lose Kupplungsscheibe / Loose clutch disc
1848 AK, 15928 ccm 952.073	04.97 - 10.02	OM501LA		3400 122 801 ⊕ ⊗ 3483 030 032 ⊗ 1878 002 730	430 18 MFZ430 430WGTZ	für / for: SA504682/15
1848 K, 15928 ccm 952.003	04.97 - 10.02	OM502LA		3400 700 415 ⊕ ⊗ 3483 030 032 ⊗ 1878 002 732	430 18 MFZ430 430WGTZ	für / for: SA504682-04
				3488 000 102 ⊕	400 GMFZ2/ 400N	für / for: SA504682-08 für Nebenantrieb / For PTO enthält eine Kupplungsscheibe / This part number includes one clutch disc
				1878 002 024 ▽	400 18 400WGTZ	für / for: SA504682-08 für Nebenantrieb / For PTO Lose Kupplungsscheibe / Loose clutch disc



CODE



SACHS

Parameter

**MERCEDES-BENZ****ACTROS 1831 - 1860****04.96 -**

1848 S,1848 LS 954.002/003 954.032/033 1853 S,1853 LS 954.002/003 954.032/033	04.96 - 10.02	OM501LA		3400 122 801 ⊕ 3483 030 032 1878 002 730	430 18 MFZ430 430WGTZ	für / for: SA504682/15 954.002-003/032-033
	04.96 - 10.02	OM502LA		3400 121 501 ⊕ 3488 023 031 1878 002 024	400 18 MFZ2/400X 400WGTZ	950.004/006/034/036 954.002-003/032-033
				3400 700 416 ⊕ 3483 000 139 1878 002 730	430 18 GMFZ430N 430WGTZ	950.004/006/034/036 954.002-003/032-033 für Nebenantrieb / For PTO
				3400 700 415 ⊕ 3483 030 032 1878 002 732	430 18 MFZ430 430WGTZ	für / for: SA504682-04 954.002-003/032-033
				3488 000 102 ⊕	400 GMFZ2/ 400N	für / for: SA504682-08 954.002-003/032-033 für Nebenantrieb / For PTO enthält eine Kupplungsscheibe / This part number includes one clutch disc
				1878 002 024 ▽	400 18 400WGTZ	für / for: SA504682-08 954.002-003/032-033 für Nebenantrieb / For PTO Lose Kupplungsscheibe / Loose clutch disc
1850, 1851, L 930.004 930.032 930.034 930.036 1854, L 930.004 930.032 930.034 930.036 1858, L 930.034	04.03 -	OM542.940, OM542.942, OM542.944, OM542.960, OM542.962		3400 122 801 ⊕ 3483 030 032 1878 002 730	430 18 MFZ430 430WGTZ	für / for: SA504682-02/15
	04.03 -			3400 700 415 ⊕ 3483 030 032 1878 002 732	430 18 MFZ430 430WGTZ	für / for: SA504682-04
	04.03 -			3400 121 501 ⊕ 3488 023 031 1878 002 024	400 18 MFZ2/400X 400WGTZ	für / for: SA504682-13 für Fahrzeuge mit Zweischeibenkupplung / For vehicles with double disc clutch
				3400 700 416 ⊕ 3483 000 139 1878 002 730	430 18 GMFZ430N 430WGTZ	für / for: SA504682-07 für Nebenantrieb / For PTO
				3488 000 102 ⊕	400 GMFZ2/ 400N	für / for: SA504682-08 für Nebenantrieb / For PTO enthält eine Kupplungsscheibe / This part number includes one clutch disc
				1878 002 024 ▽	400 18 400WGTZ	für / for: SA504682-08 für Nebenantrieb / For PTO Lose Kupplungsscheibe / Loose clutch disc
1850, 1851 AK 932.073 1850, 1851 K 932.003 1850, 1851 LS 934.032/033 1854 LS 934.032/033 1858 LS 934.032	04.03 -	OM542.940, OM542.942, OM542.944, OM542.960		3400 700 415 ⊕ 3483 030 032 1878 002 732	430 18 MFZ430 430WGTZ	
	04.03 -			3488 000 102 ⊕	400 GMFZ2/ 400N	für Nebenantrieb / For PTO enthält eine Kupplungsscheibe / This part number includes one clutch disc
	04.03 -			1878 002 024 ▽	400 18 400WGTZ	für Nebenantrieb / For PTO Lose Kupplungsscheibe / Loose clutch disc
	04.03 -			3400 121 501 ⊕ 3488 023 031 1878 002 024	400 18 MFZ2/400X 400WGTZ	für Fahrzeuge mit Zweischeibenkupplung / For vehicles with double disc clutch
	04.03 -			3400 700 355 ⊕ 3488 000 158 1878 002 019	400 18 MFZ2/400X 400WGTZ	für / for: SA 504682-25 für / for: SA 591014-08 für Fahrzeuge mit Zweischeibenkupplung / For vehicles with double disc clutch
1857 L 950.034 1857 LS 954.032/033	04.97 - 10.02	OM502LA		3400 121 501 ⊕ 3488 023 031 1878 002 024	400 18 MFZ2/400X 400WGTZ	
	04.97 - 10.02			3400 700 416 ⊕ 3483 000 139 1878 002 730	430 18 GMFZ430N 430WGTZ	für Nebenantrieb / For PTO
				3488 000 102 ⊕	400 GMFZ2/ 400N	für / for: SA504682-08 für Nebenantrieb / For PTO enthält eine Kupplungsscheibe / This part number includes one clutch disc
				1878 002 024 ▽	400 18 400WGTZ	für / for: SA504682-08 für Nebenantrieb / For PTO Lose Kupplungsscheibe / Loose clutch disc



CODE















SACHS







































 Parameter


MERCEDES-BENZ
















ACTROS 2031 - 2053
04.96 -

2031 950.013/014 950.016	04.97 - 10.02	OM502LA		3400 700 415 ⊕ 3483 030 032 1878 002 732	430 18 MFZ430 430WGTZ	für / for: SA504682-04 950.014	
2031 A 950.083 2031 AK 952.083 2031 AS 954.082 2031 K 952.013 2031 S 954.012	04.97 - 10.02	OM501LA		3400 122 701 ⊕ 3483 030 031 1878 002 730	430 18 MFZ430 430WGTZ	Je nach Kundenwunsch mit unterschiedlicher Kupplung / Equipped with different clutch according to customer requirement	
	09.96 - 10.02			3400 121 501 ⊕ 3488 023 031 1878 002 024	400 18 MFZ2/400X 400WGTZ	Je nach Kundenwunsch mit unterschiedlicher Kupplung / Equipped with different clutch according to customer requirement	
	04.96 - 10.02			3400 700 416 ⊕ 3483 000 139 1878 002 730	430 18 GMFZ430N 430WGTZ	für Nebenantrieb / For PTO	
	04.97 - 10.02			3400 122 801 ⊕ 3483 030 032 1878 002 730	430 18 MFZ430 430WGTZ	für / for: SA504682/15	
	04.96 - 10.02	OM502LA		3400 700 415 ⊕ 3483 030 032 1878 002 732	430 18 MFZ430 430WGTZ	für / for: SA504682-04	
2032 AK 932.083 2032 AS 934.082 2032 K 932.013 2032 S 934.012/013 2036 AK 932.083 2036 AS 934.082 2036 S 934.012/013 2041 AK 932.083 2041 AS 934.082 2041 K 932.013 2041 S 934.012/013 2044 AS 934.082 2044 AK 932.083 2044 S 934.012/013 2046 AK 932.083 2046 S 934.012/013 2048 AK 932.083 2048 AS 934.082	04.03 -	OM541.920, OM541.921, OM541.923, OM541.924, OM541.925, OM541.926, OM541.927, OM541.940, OM541.941, OM541.942, OM541.943, OM541.944, OM541.946, OM541.947, OM541.948		3400 122 801 ⊕ 3483 030 032 1878 002 730	430 18 MFZ430 430WGTZ		
	04.03 -			3400 700 416 ⊕ 3483 000 139 1878 002 730	430 18 GMFZ430N 430WGTZ	für Nebenantrieb / For PTO	
	04.03 -			3400 700 446 ⊕ 3483 000 258 1878 002 730	430 18 MFZ430 430WGTZ	für / for: SA 504682 24	
	04.03 -			3400 121 501 ⊕ 3488 023 031 1878 002 024	400 18 MFZ2/400X 400WGTZ	für Fahrzeuge mit Zweis Scheibenkupplung / For vehicles with double disc clutch	
	04.03 -			3400 700 355 ⊕ 3488 000 158 1878 002 019	400 18 MFZ2/400X 400WGTZ	für / for: SA 504682-25 für / for: SA 591014-08 für Fahrzeuge mit Zweis Scheibenkupplung / For vehicles with double disc clutch	
	04.03 -						
	04.03 -						
	04.03 -						
	04.03 -						
	04.03 -						
04.03 -							

ACTROS 2031 - 2053	04.96 -
---------------------------	----------------

2035 A 950.083 2040 950.014 2040 AK 952.083 2040 AS 954.082 2040 S 954.012	04.97 - 10.02	OM501LA		3400 122 801 ⊕  3483 030 032  1878 002 730	430 18 MFZ430 430WGTZ	Je nach Kundenwunsch mit unterschiedlicher Kupplung / Equipped with different clutch according to customer requirement	
	09.96 - 10.02				3400 121 501 ⊕  3488 023 031  1878 002 024	400 18 MFZ2/400X 400WGTZ	Je nach Kundenwunsch mit unterschiedlicher Kupplung / Equipped with different clutch according to customer requirement
	09.96 - 10.02				3400 700 416 ⊕  3483 000 139  1878 002 730	430 18 GMFZ430N 430WGTZ	für Nebenantrieb / For PTO
	04.96 - 10.02				3400 122 801 ⊕  3483 030 032  1878 002 730	430 18 MFZ430 430WGTZ	für / for: SA504682/15
	04.96 - 10.02		OM502LA		3400 700 415 ⊕  3483 030 032  1878 002 732	430 18 MFZ430 430WGTZ	für / for: SA504682-04
2050 S 934.012/013 2051 AS 934.082	04.03 -	OM542.940, OM542.941, OM542.960		3400 700 415 ⊕  3483 030 032  1878 002 732	430 18 MFZ430 430WGTZ		
	04.03 -			3488 000 102 ⊕	400 GMFZ2/ 400N	für Nebenantrieb / For PTO enthält eine Kupplungsscheibe / This part number includes one clutch disc	
					1878 002 024 ▽	400 18 400WGTZ	für Nebenantrieb / For PTO Lose Kupplungsscheibe / Loose clutch disc
					3400 121 501 ⊕  3488 023 031  1878 002 024	400 18 MFZ2/400X 400WGTZ	für Fahrzeuge mit Zweischeibenkupplung / For vehicles with double disc clutch
					3400 700 355 ⊕  3488 000 158  1878 002 019	400 18 MFZ2/400X 400WGTZ	für / for: SA 504682-25 für / for: SA 591014-08 für Fahrzeuge mit Zweischeibenkupplung / For vehicles with double disc clutch
2053 S 954.012	04.96 - 10.02	OM502LA		3400 121 501 ⊕  3488 023 031  1878 002 024	400 18 MFZ2/400X 400WGTZ	954.012	
				3400 700 415 ⊕  3483 030 032  1878 002 732	430 18 MFZ430 430WGTZ	für / for: SA504682-04 954.012	
				3400 700 416 ⊕  3483 000 139  1878 002 730	430 18 GMFZ430N 430WGTZ	954.012 für Nebenantrieb / For PTO	
				3488 000 102 ⊕	400 GMFZ2/ 400N	für / for: SA504682-08 954.012 für Nebenantrieb / For PTO enthält eine Kupplungsscheibe / This part number includes one clutch disc	
				1878 002 024 ▽	400 18 400WGTZ	für / for: SA504682-08 954.012 für Nebenantrieb / For PTO Lose Kupplungsscheibe / Loose clutch disc	

ACTROS 2531 - 2557	06.96 -
---------------------------	----------------

2531,2531 L 950.114 950.203-205 950.208 950.224-226	09.96 - 10.02	OM501LA		3400 122 701 ⊕  3483 030 031  1878 002 730	430 18 MFZ430 430WGTZ	950.203-205/224-225
				3400 122 801 ⊕  3483 030 032  1878 002 730	430 18 MFZ430 430WGTZ	für / for: SA504682/15 950.114/203-204-205
		OM502LA		3400 700 415 ⊕  3483 030 032  1878 002 732	430 18 MFZ430 430WGTZ	für / for: SA504682-04 950.114/203-204-205
2531 LS 954.223 2543 LS 954.223 954.233	09.96 - 10.02	OM501LA		3400 122 801 ⊕  3483 030 032  1878 002 730	430 18 MFZ430 430WGTZ	für / for: SA504682/15 954.223
	09.96 - 10.02	OM502LA		3400 700 415 ⊕  3483 030 032  1878 002 732	430 18 MFZ430 430WGTZ	für / for: SA504682-04 954.223



CODE



















SACHS

Parameter

**MERCEDES-BENZ****ACTROS 2531 - 2557****06.96 -**

2532 LS 934.223 2536 LS 934.223 2541 LS 934.223 2544 LS 934.223 2546 LS 934.223 2548 LS, 11946 ccm 934.223	04.03-	OM541.922, OM541.940, OM541.942, OM541.943, OM541.944, OM541.946, OM541.948		3400 122 801 ⊕ 3483 030 032 1878 002 730	430 18 MFZ430 430WGTZ	
	04.03-			3400 700 416 ⊕ 3483 000 139 1878 002 730	430 18 GMFZ430N 430WGTZ	für Nebenantrieb / For PTO
	04.03-			3400 700 446 ⊕ 3483 000 258 1878 002 730	430 18 MFZ430 430WGTZ	für / for: SA 504682 24
	04.03-			3400 121 501 ⊕ 3488 023 031 1878 002 024	400 18 MFZ2/400X 400WGTZ	für Fahrzeuge mit Zweischeibenkupplung / For vehicles with double disc clutch
	04.03-			3400 700 355 ⊕ 3488 000 158 1878 002 019	400 18 MFZ2/400X 400WGTZ	für / for: SA 504682-25 für / for: SA 591014-08 für Fahrzeuge mit Zweischeibenkupplung / For vehicles with double disc clutch
2535 L 950.203-205 950.208 950.213/214 950.218 950.223-226	09.96-10.02	OM501LA		3400 122 701 ⊕ 3483 030 031 1878 002 730	430 18 MFZ430 430WGTZ	950.223-224-225/203-205/213-214
				3400 122 801 ⊕ 3483 030 032 1878 002 730	430 18 MFZ430 430WGTZ	für / for: SA504682/15 950.203-204-205/213-214
		OM502LA		3400 700 415 ⊕ 3483 030 032 1878 002 732	430 18 MFZ430 430WGTZ	für / for: SA504682-04 950.203-204-205
2535 LS 954.223 954.233 2540 LS 954.223 954.233	09.96-10.02	OM501LA		3400 122 801 ⊕ 3483 030 032 1878 002 730	430 18 MFZ430 430WGTZ	für / for: SA504682/15 954.223
	09.96-10.02	OM502LA		3400 700 415 ⊕ 3483 030 032 1878 002 732	430 18 MFZ430 430WGTZ	für / for: SA504682-04 954.223/233
2540,2540 L 950.113/114 950.203-205 950.208 950.213/214 950.218	09.96-10.02	OM541.923, OM541.944		3400 122 801 ⊕ 3483 030 032 1878 002 730	430 18 MFZ430 430WGTZ	
2543,2543 L 950.113/114 950.203-205 950.208 950.213/214	09.96-10.02	OM501LA		3400 122 801 ⊕ 3483 030 032 1878 002 730	430 18 MFZ430 430WGTZ	950.203-205/213-214 Je nach Kundenwunsch mit unterschiedlicher Kupplung / Equipped with different clutch according to customer requirement
				3400 121 501 ⊕ 3488 023 031 1878 002 024	400 18 MFZ2/400X 400WGTZ	950.203-205/213-214 Je nach Kundenwunsch mit unterschiedlicher Kupplung / Equipped with different clutch according to customer requirement
				3400 122 801 ⊕ 3483 030 032 1878 002 730	430 18 MFZ430 430WGTZ	für / for: SA504682/15 950.113-114/203-204-205/213-214
2548,2548 L 950.113/114 950.203-205 2553,2553 L 950.113/114 950.203-205	09.96-10.02	OM501LA		3400 122 801 ⊕ 3483 030 032 1878 002 730	430 18 MFZ430 430WGTZ	für / for: SA504682/15 950.113-114/203-204-205
	09.96-10.02	OM502LA		3400 121 501 ⊕ 3488 023 031 1878 002 024	400 18 MFZ2/400X 400WGTZ	950.203-205
				3400 700 415 ⊕ 3483 030 032 1878 002 732	430 18 MFZ430 430WGTZ	für / for: SA504682-04 950.113-114/203-204-205
				3488 000 102 ⊕ 	400 GMFZ2/ 400N	für / for: SA504682-08 950.113-114 für Nebenantrieb / For PTO enthält eine Kupplungsscheibe / This part number includes one clutch disc
				1878 002 024 ▽ 	400 18 400WGTZ	für / for: SA504682-08 950.113-114 für Nebenantrieb / For PTO Lose Kupplungsscheibe / Loose clutch disc

ACTROS 2531 - 2557		06.96 -				
2548 LS, 15928 ccm 954.223 954.233	09.96 - 10.02	OM501LA		3400 122 801 ⊕ Ⓢ 3483 030 032 Ⓢ 1878 002 730	430 18 MFZ430 430WGTZ	für / for: SA504682/15 954.223
		OM502LA		3400 700 415 ⊕ Ⓢ 3483 030 032 Ⓢ 1878 002 732	430 18 MFZ430 430WGTZ	für / for: SA504682-04 954.223
				3488 000 102 ⊕	400 GMFZ2/ 400N	für / for: SA504682-08 954.223 für Nebenantrieb / For PTO enthält eine Kupplungsscheibe / This part number includes one clutch disc
				1878 002 024 ▽	400 18 400WGTZ	für / for: SA504682-08 954.223 für Nebenantrieb / For PTO Lose Kupplungsscheibe / Loose clutch disc
2553 LS 954.223 954.233	09.96 - 10.02	OM501LA		3400 122 801 ⊕ Ⓢ 3483 030 032 Ⓢ 1878 002 730	430 18 MFZ430 430WGTZ	für / for: SA504682/15 954.223
		OM502LA		3400 700 415 ⊕ Ⓢ 3483 030 032 Ⓢ 1878 002 732	430 18 MFZ430 430WGTZ	für / for: SA504682-04 954.223/233
				3488 000 102 ⊕	400 GMFZ2/ 400N	für / for: SA504682-08 954.223 für Nebenantrieb / For PTO enthält eine Kupplungsscheibe / This part number includes one clutch disc
				1878 002 024 ▽	400 18 400WGTZ	für / for: SA504682-08 954.223 für Nebenantrieb / For PTO Lose Kupplungsscheibe / Loose clutch disc
2557 L 950.203	09.96 - 10.02	OM501LA		3400 122 801 ⊕ Ⓢ 3483 030 032 Ⓢ 1878 002 730	430 18 MFZ430 430WGTZ	für / for: SA504682/15
		OM502LA		3400 121 501 ⊕ Ⓢ 3488 023 031 Ⓢ 1878 002 024	400 18 MFZ2/400X 400WGTZ	

ACTROS 2631 - 2658		04.96 -					
2631 B 953.141 2631,2631 L 950.142/143 950.145 950.242-244	04.97 - 10.02	OM501LA		3400 122 701 ⊕ Ⓢ 3483 030 031 Ⓢ 1878 002 730	430 18 MFZ430 430WGTZ	Je nach Kundenwunsch mit unterschiedlicher Kupplung / Equipped with different clutch according to customer requirement	
		04.96 - 10.02			3400 121 501 ⊕ Ⓢ 3488 023 031 Ⓢ 1878 002 024	400 18 MFZ2/400X 400WGTZ	Je nach Kundenwunsch mit unterschiedlicher Kupplung / Equipped with different clutch according to customer requirement
	04.97 - 10.02				3400 122 801 ⊕ Ⓢ 3483 030 032 Ⓢ 1878 002 730	430 18 MFZ430 430WGTZ	für / for: SA504682/15 950.242-243-244 951.141
					3400 700 416 ⊕ Ⓢ 3483 000 139 Ⓢ 1878 002 730	430 18 GMFZ430N 430WGTZ	für Nebenantrieb / For PTO
2631 K 952.141-143 2635 K 952.141 952.143 2640 K,2640 LK 952.141 952.143 952.241 952.243 2643 K,2643 LK 952.141 952.143 952.241 952.243	04.97 - 10.02	OM501LA		3400 122 801 ⊕ Ⓢ 3483 030 032 Ⓢ 1878 002 730	430 18 MFZ430 430WGTZ	für / for: SA504682/15 952.141/143/241	
	04.97 - 10.02	OM502LA		3400 700 415 ⊕ Ⓢ 3483 030 032 Ⓢ 1878 002 732	430 18 MFZ430 430WGTZ	für / for: SA504682-04 952.141/143/241	
	04.97 - 10.02						



CODE



SACHS

Parameter

**MERCEDES-BENZ****ACTROS 2631 - 2658****04.96 -**

2632 K, LK 932.141-143 932.241 2632 LS 934.223 934.241 2636 K 932.141 932.143 932.241 2636 LS 934.223 934.233 934.241 2641 K, LK 932.141 932.143 932.241 2641 S, LS 934.141 934.223 934.233 934.241 2644 K, LK 932.141 932.143 932.241 2644 S, LS 934.141 934.223 934.233 934.241 2646 K, LK 932.141 932.241 2646 S, LS 934.141	04.03-	OM541.940, OM541.942, OM541.944, OM541.946, OM541.948		3400 122 801 ⊕ 3483 030 032 1878 002 730	430 18 MFZ430 430WGTZ	
	04.03-			3400 700 416 ⊕ 3483 000 139 1878 002 730	430 18 GMFZ430N 430WGTZ	für Nebenantrieb / For PTO
	04.03-			3400 700 446 ⊕ 3483 000 258 1878 002 730	430 18 MFZ430 430WGTZ	für / for: SA 504682 24
	04.03-			3400 121 501 ⊕ 3488 023 031 1878 002 024	400 18 MFZ2/400X 400WGTZ	für Fahrzeuge mit Zweischeibenkupplung / For vehicles with double disc clutch
	04.03-			3400 700 355 ⊕ 3488 000 158 1878 002 019	400 18 MFZ2/400X 400WGTZ	für / for: SA 504682-25 für / for: SA 591014-08 für Fahrzeuge mit Zweischeibenkupplung / For vehicles with double disc clutch
	04.03-					
2632, L 930.142/143 930.145 930.242-244 2636, L 930.142/143 930.242-244 2641, L 930.143 930.242-244 2644, L 930.142/143 930.242-244 2646, L 930.142	04.03-	OM541.940, OM541.942, OM541.944, OM541.946, OM541.948		3400 122 801 ⊕ 3483 030 032 1878 002 730	430 18 MFZ430 430WGTZ	für / for: SA504682-02/15/30
	04.03-			3400 700 415 ⊕ 3483 030 032 1878 002 732	430 18 MFZ430 430WGTZ	für / for: SA504682-04
	04.03-			3400 121 501 ⊕ 3488 023 031 1878 002 024	400 18 MFZ2/400X 400WGTZ	für / for: SA504682-13 für Fahrzeuge mit Zweischeibenkupplung / For vehicles with double disc clutch
	04.03-			3400 700 416 ⊕ 3483 000 139 1878 002 730	430 18 GMFZ430N 430WGTZ	für / for: SA504682-07 für Nebenantrieb / For PTO
2635 B 953.141 2635,2635 L 950.142/143 950.243/244	04.97 - 10.02	OM501LA		3400 122 701 ⊕ 3483 030 031 1878 002 730	430 18 MFZ430 430WGTZ	Je nach Kundenwunsch mit unterschiedlicher Kupplung / Equipped with different clutch according to customer requirement
	04.96 - 10.02			3400 121 501 ⊕ 3488 023 031 1878 002 024	400 18 MFZ2/400X 400WGTZ	Je nach Kundenwunsch mit unterschiedlicher Kupplung / Equipped with different clutch according to customer requirement
				3400 122 801 ⊕ 3483 030 032 1878 002 730	430 18 MFZ430 430WGTZ	für / for: SA504682/15
				3400 700 416 ⊕ 3483 000 139 1878 002 730	430 18 GMFZ430N 430WGTZ	für Nebenantrieb / For PTO
2640,2640 L 950.143 950.242-244 2640 B 953.141 2643 B 953.141 2643,2643 L 950.143 950.242-244	04.96 - 10.02	OM501LA		3400 122 801 ⊕ 3483 030 032 1878 002 730	430 18 MFZ430 430WGTZ	Je nach Kundenwunsch mit unterschiedlicher Kupplung / Equipped with different clutch according to customer requirement
	04.97 - 10.02			3400 121 501 ⊕ 3488 023 031 1878 002 024	400 18 MFZ2/400X 400WGTZ	Je nach Kundenwunsch mit unterschiedlicher Kupplung / Equipped with different clutch according to customer requirement
	04.97 - 10.02			3400 122 801 ⊕ 3483 030 032 1878 002 730	430 18 MFZ430 430WGTZ	für / for: SA504682/15
	04.96 - 10.02			3400 700 416 ⊕ 3483 000 139 1878 002 730	430 18 GMFZ430N 430WGTZ	für Nebenantrieb / For PTO



CODE



SACHS

Parameter

**MERCEDES-BENZ****ACTROS 2631 - 2658****04.96 -**

2640 S,2640 LS 954.141 954.241 2643 S,2643 LS 954.141 954.241	09.96 - 10.02	OM501LA		3400 122 801 ⊕ ⊗ 3483 030 032 ⊗ 1878 002 730	430 18 MFZ430 430WGTZ	950.143/242-244 953.141 954.141 Je nach Kundenwunsch mit unterschiedlicher Kupplung / Equipped with different clutch according to customer requirement		
	04.97 - 10.02				3400 121 501 ⊕ ⊗ 3488 023 031 ⊗ 1878 002 024	400 18 MFZ2/400X 400WGTZ	950.143/242-244 953.141 954.141 Je nach Kundenwunsch mit unterschiedlicher Kupplung / Equipped with different clutch according to customer requirement	
					3400 122 801 ⊕ ⊗ 3483 030 032 ⊗ 1878 002 730	430 18 MFZ430 430WGTZ	für / for: SA504682/15 954.141/241	
					3400 700 416 ⊕ ⊗ 3483 000 139 ⊗ 1878 002 730	430 18 GMFZ430N 430WGTZ	950.143/242-244 953.141 954.141 für Nebenantrieb / For PTO	
		OM502LA		3400 700 415 ⊕ ⊗ 3483 030 032 ⊗ 1878 002 732	430 18 MFZ430 430WGTZ	für / for: SA504682-04 954.141/241		
2648 K,2648 LK 952.141 952.143 952.241 952.243 2653 K,2653 LK 952.141 952.143 952.241 952.243	04.97 - 10.02	OM501LA		3400 122 801 ⊕ ⊗ 3483 030 032 ⊗ 1878 002 730	430 18 MFZ430 430WGTZ	für / for: SA504682/15 952.141/143/241		
	04.97 - 10.02	OM502LA			3400 700 415 ⊕ ⊗ 3483 030 032 ⊗ 1878 002 732	430 18 MFZ430 430WGTZ	für / for: SA504682-04 952.141/143/241	
					3488 000 102 ⊕	400 GMFZ2/ 400N	für / for: SA504682-08 952.141/143/241/243 für Nebenantrieb / For PTO enthält eine Kupplungsscheibe / This part number includes one clutch disc	
					1878 002 024 ▽	400 18 400WGTZ	für / for: SA504682-08 952.141/143/241/243 für Nebenantrieb / For PTO Lose Kupplungsscheibe / Loose clutch disc	
2648 S,2648 LS 954.141 954.241	09.96 - 10.02	OM501LA		3400 122 801 ⊕ ⊗ 3483 030 032 ⊗ 1878 002 730	430 18 MFZ430 430WGTZ	für / for: SA504682/15 954.141/241		
		OM502LA				3400 121 501 ⊕ ⊗ 3488 023 031 ⊗ 1878 002 024	400 18 MFZ2/400X 400WGTZ	950.143/242-244 954.141
						3400 700 416 ⊕ ⊗ 3483 000 139 ⊗ 1878 002 730	430 18 GMFZ430N 430WGTZ	950.143/242-244 954.141 für Nebenantrieb / For PTO
						3400 700 415 ⊕ ⊗ 3483 030 032 ⊗ 1878 002 732	430 18 MFZ430 430WGTZ	für / for: SA504682-04 954.141/241
						3488 000 102 ⊕	400 GMFZ2/ 400N	für / for: SA504682-08 954.141/241 für Nebenantrieb / For PTO enthält eine Kupplungsscheibe / This part number includes one clutch disc
						1878 002 024 ▽	400 18 400WGTZ	für / for: SA504682-08 954.141/241 für Nebenantrieb / For PTO Lose Kupplungsscheibe / Loose clutch disc



CODE



SACHS

Parameter

**MERCEDES-BENZ****ACTROS 2631 - 2658****04.96 -**

2648,2648 L 950.143 950.242-244	04.96 - 10.02	OM501LA		3400 122 801 ⊕ ⊗ 3483 030 032 ⊗ 1878 002 730	430 18 MFZ430 430WGTZ	für / for: SA504682/15 950.143/242-243-244
		OM502LA		3400 121 501 ⊕ ⊗ 3488 023 031 ⊗ 1878 002 024	400 18 MFZ2/400X 400WGTZ	950.143/242-244 954.141
				3400 700 416 ⊕ ⊗ 3483 000 139 ⊗ 1878 002 730	430 18 GMFZ430N 430WGTZ	950.143/242-244 954.141 für Nebenantrieb / For PTO
				3400 700 415 ⊕ ⊗ 3483 030 032 ⊗ 1878 002 732	430 18 MFZ430 430WGTZ	für / for: SA504682-04 950.143/242-243-244
				3488 000 102 ⊕	400 GMFZ2/ 400N	für / for: SA504682-08 950.143 für Nebenantrieb / For PTO enthält eine Kupplungsscheibe / This part number includes one clutch disc
				1878 002 024 ▽	400 18 400WGTZ	für / for: SA504682-08 950.143 für Nebenantrieb / For PTO Lose Kupplungsscheibe / Loose clutch disc
2650 K, 2651 K 932.141 932.143 2650 S, LS 934.141 934.223 934.233 934.241 2654 K, LK, 2655 K, LK 932.141 932.143 932.241 2654 S, LS 934.141 934.223 934.233 934.241 2658 K 932.141 2658 L 930.243 2658 LS 934.241	04.03 - 04.03 - 04.03 - 04.03 - 04.03 - 04.03 - 04.03 - 04.03 -	OM542.940, OM542.942, OM542.944, OM542.960, OM542.962		3400 700 415 ⊕ ⊗ 3483 030 032 ⊗ 1878 002 732	430 18 MFZ430 430WGTZ	
			3488 000 102 ⊕	400 GMFZ2/ 400N	für Nebenantrieb / For PTO enthält eine Kupplungsscheibe / This part number includes one clutch disc	
			1878 002 024 ▽	400 18 400WGTZ	für Nebenantrieb / For PTO Lose Kupplungsscheibe / Loose clutch disc	
			3400 121 501 ⊕ ⊗ 3488 023 031 ⊗ 1878 002 024	400 18 MFZ2/400X 400WGTZ	für Fahrzeuge mit Zweischeibenkupplung / For vehicles with double disc clutch	
			3400 700 355 ⊕ ⊗ 3488 000 158 ⊗ 1878 002 019	400 18 MFZ2/400X 400WGTZ	für / for: SA 504682-25 für / for: SA 591014-08 für Fahrzeuge mit Zweischeibenkupplung / For vehicles with double disc clutch	
2650, L 930.143 930.243/244 2654, L 930.143	04.03 - 04.03 -	OM542.940, OM542.942		3400 122 801 ⊕ ⊗ 3483 030 032 ⊗ 1878 002 730	430 18 MFZ430 430WGTZ	für / for: SA504682-02/15/30
				3400 700 415 ⊕ ⊗ 3483 030 032 ⊗ 1878 002 732	430 18 MFZ430 430WGTZ	für / for: SA504682-04
				3400 121 501 ⊕ ⊗ 3488 023 031 ⊗ 1878 002 024	400 18 MFZ2/400X 400WGTZ	für / for: SA504682-13 für Fahrzeuge mit Zweischeibenkupplung / For vehicles with double disc clutch
				3400 700 416 ⊕ ⊗ 3483 000 139 ⊗ 1878 002 730	430 18 GMFZ430N 430WGTZ	für / for: SA504682-07 für Nebenantrieb / For PTO
		OM502LA		3488 000 102 ⊕	400 GMFZ2/ 400N	für / for: SA504682-08 930.143 für Nebenantrieb / For PTO enthält eine Kupplungsscheibe / This part number includes one clutch disc
				1878 002 024 ▽	400 18 400WGTZ	für / for: SA504682-08 930.143 für Nebenantrieb / For PTO Lose Kupplungsscheibe / Loose clutch disc
2653 950.143 950.243 954.141	01.96 -	OM442LA		3400 121 601 ⊗ 3488 017 432 ⊗ 1862 190 105 ⊗ 3151 245 031	400 10 MFZ2/400X 400GVZ KZIZ-5	



CODE



SACHS

Parameter

**MERCEDES-BENZ****ACTROS 2631 - 2658****04.96 -**

2653 S,2653 LS 954.141 954.241 2653,2653 L 950.143 950.243	09.96 - 10.02	OM501LA		3400 122 801 ⊕ ⊗ 3483 030 032 ⊗ 1878 002 730	430 18 MFZ430 430WGTZ	für / for: SA504682/15 950.143/243 954.141/241
	04.96 - 10.02	OM502LA		3400 121 501 ⊕ ⊗ 3488 023 031 ⊗ 1878 002 024	400 18 MFZ2/400X 400WGTZ	950.143/243 954.141
				3400 700 416 ⊕ ⊗ 3483 000 139 ⊗ 1878 002 730	430 18 GMFZ430N 430WGTZ	950.143/243 954.141 für Nebenantrieb / For PTO
				3400 700 415 ⊕ ⊗ 3483 030 032 ⊗ 1878 002 732	430 18 MFZ430 430WGTZ	für / for: SA504682-04 950.143/243 954.141/241
				3488 000 102 ⊕	400 GMFZ2/ 400N	für / for: SA504682-08 950.143/243 954.141/241 für Nebenantrieb / For PTO enthält eine Kupplungsscheibe / This part number includes one clutch disc
				1878 002 024 ▽	400 18 400WGTZ	für / for: SA504682-08 950.143/243 954.141/241 für Nebenantrieb / For PTO Lose Kupplungsscheibe / Loose clutch disc
04.97 - 10.02	OM501LA		3400 122 801 ⊕ ⊗ 3483 030 032 ⊗ 1878 002 730	430 18 MFZ430 430WGTZ	für / for: SA504682/15 952.141/241	
2657 K,2657 LK 952.141 952.241 952.243	04.97 - 10.02	OM502LA		3488 000 102 ⊕	400 GMFZ2/ 400N	für / for: SA504682-08 952.141/241/243 für Nebenantrieb / For PTO enthält eine Kupplungsscheibe / This part number includes one clutch disc
			1878 002 024 ▽	400 18 400WGTZ	für / for: SA504682-08 952.141/241/243 für Nebenantrieb / For PTO Lose Kupplungsscheibe / Loose clutch disc	
2657 L 950.243	04.97 - 10.02	OM501LA		3400 122 801 ⊕ ⊗ 3483 030 032 ⊗ 1878 002 730	430 18 MFZ430 430WGTZ	für / for: SA504682/15 950.243
		OM502LA		3400 121 501 ⊕ ⊗ 3488 023 031 ⊗ 1878 002 024	400 18 MFZ2/400X 400WGTZ	950.243
2657 S 954.241	04.97 - 10.02	OM501LA		3400 122 801 ⊕ ⊗ 3483 030 032 ⊗ 1878 002 730	430 18 MFZ430 430WGTZ	für / for: SA504682/15 954.241
		OM502LA		3488 000 102 ⊕	400 GMFZ2/ 400N	für / for: SA504682-08 954.241 für Nebenantrieb / For PTO enthält eine Kupplungsscheibe / This part number includes one clutch disc
			1878 002 024 ▽	400 18 400WGTZ	für / for: SA504682-08 954.241 für Nebenantrieb / For PTO Lose Kupplungsscheibe / Loose clutch disc	

ACTROS 3231 - 3336**06.96 -**

3231 B 953.304 3235 B 953.304	04.97 - 10.02	OM501LA		3400 122 701 ⊕ ⊗ 3483 030 031 ⊗ 1878 002 730	430 18 MFZ430 430WGTZ	Je nach Kundenwunsch mit unterschiedlicher Kupplung / Equipped with different clutch according to customer requirement
	04.97 - 10.02			3400 121 501 ⊕ ⊗ 3488 023 031 ⊗ 1878 002 024	400 18 MFZ2/400X 400WGTZ	Je nach Kundenwunsch mit unterschiedlicher Kupplung / Equipped with different clutch according to customer requirement
				3400 700 416 ⊕ ⊗ 3483 000 139 ⊗ 1878 002 730	430 18 GMFZ430N 430WGTZ	für Nebenantrieb / For PTO
				3400 122 801 ⊕ ⊗ 3483 030 032 ⊗ 1878 002 730	430 18 MFZ430 430WGTZ	für / for: SA504682/15



CODE
















































SACHS

Parameter

**MERCEDES-BENZ****ACTROS 3231 - 3336****06.96 -**

3231 K 952.304 3235 K 952.304/305 952.307 3240 950.306 953.305 3240 K 952.304/305 3243 950.306 953.305 3243 K 952.304/305	04.97 - 10.02 04.97 - 10.02 04.97 - 10.02 04.97 - 10.02 04.97 - 10.02 04.97 - 10.02	OM501LA		3400 122 801 ⊕ ⊗ 3483 030 032 ⊙ 1878 002 730	430 18 MFZ430 430WGTZ	für / for: SA504682/15 950.306 952.304
3231 K, 3232 K 932.304/305 932.307 3331 AK, 3332 AK 932.182/183 3331 S, 3332 S 934.161 3332 K 932.161-163 3336 K 932.304/305 932.307 3336 S 934.161	04.03 - 04.03 - 04.03 - 04.03 - 04.03 - 04.03 -	OM541.920, OM541.940, OM541.942, OM541.970, OM541.972		3400 122 801 ⊕ ⊗ 3483 030 032 ⊙ 1878 002 730	430 18 MFZ430 430WGTZ	für Nebenantrieb / For PTO
				3400 700 416 ⊕ ⊗ 3483 000 139 ⊙ 1878 002 730	430 18 GMFZ430N 430WGTZ	für / for: SA 504682 24
				3400 700 446 ⊕ ⊗ 3483 000 258 ⊙ 1878 002 730	430 18 MFZ430 430WGTZ	für Fahrzeuge mit Zweischeibenkupplung / For vehicles with double disc clutch
				3400 121 501 ⊕ ⊗ 3488 023 031 ⊙ 1878 002 024	400 18 MFZ2/400X 400WGTZ	für / for: SA 504682-25 für / for: SA 591014-08 für Fahrzeuge mit Zweischeibenkupplung / For vehicles with double disc clutch
				3400 700 355 ⊕ ⊗ 3488 000 158 ⊙ 1878 002 019	400 18 MFZ2/400X 400WGTZ	
3240 B 953.304 3243 B 953.304	04.97 - 10.02 04.97 - 10.02	OM501LA		3400 122 801 ⊕ ⊗ 3483 030 032 ⊙ 1878 002 730	430 18 MFZ430 430WGTZ	Je nach Kundenwunsch mit unterschiedlicher Kupplung / Equipped with different clutch according to customer requirement
				3400 121 501 ⊕ ⊗ 3488 023 031 ⊙ 1878 002 024	400 18 MFZ2/400X 400WGTZ	Je nach Kundenwunsch mit unterschiedlicher Kupplung / Equipped with different clutch according to customer requirement
				3400 700 416 ⊕ ⊗ 3483 000 139 ⊙ 1878 002 730	430 18 GMFZ430N 430WGTZ	für Nebenantrieb / For PTO
				3400 122 801 ⊕ ⊗ 3483 030 032 ⊙ 1878 002 730	430 18 MFZ430 430WGTZ	für / for: SA504682/15
3331 950.162/163 3331 A 950.182/183 3331 B 953.161-163 3331 S 954.161	04.97 - 10.02 04.97 - 10.02 04.97 - 10.02 04.97 - 10.02	OM501LA		3400 122 701 ⊕ ⊗ 3483 030 031 ⊙ 1878 002 730	430 18 MFZ430 430WGTZ	950.163/183 953.161-163 954.161 Je nach Kundenwunsch mit unterschiedlicher Kupplung / Equipped with different clutch according to customer requirement
				3400 121 501 ⊕ ⊗ 3488 023 031 ⊙ 1878 002 024	400 18 MFZ2/400X 400WGTZ	950.163/183 953.161-163 954.161 Je nach Kundenwunsch mit unterschiedlicher Kupplung / Equipped with different clutch according to customer requirement
				3400 700 416 ⊕ ⊗ 3483 000 139 ⊙ 1878 002 730	430 18 GMFZ430N 430WGTZ	950.163/183 953.161-163 954.161 für Nebenantrieb / For PTO
				3400 122 801 ⊕ ⊗ 3483 030 032 ⊙ 1878 002 730	430 18 MFZ430 430WGTZ	für / for: SA504682/15 950.162-163 954.161
3331 AK 952.182/183 3331 AS 954.182 3335 950.162 3335 S 954.161	04.97 - 10.02 04.97 - 10.02 04.97 - 10.02 04.97 - 10.02	OM501LA OM502LA		3400 122 801 ⊕ ⊗ 3483 030 032 ⊙ 1878 002 730	430 18 MFZ430 430WGTZ	für / for: SA504682-15
				3400 700 415 ⊕ ⊗ 3483 030 032 ⊙ 1878 002 732	430 18 MFZ430 430WGTZ	für / for: SA504682-04

ACTROS 3231 - 3336		06.96 -				
3331 K 952.161-163 3335 K 952.161-163	04.97 - 10.02	OM501LA		3400 122 801 ⊕  3483 030 032  1878 002 730	430 18 MFZ430 430WGTZ	für / for: SA504682/15 952.161/163
3335 K 952.161-163	04.97 - 10.02	OM502LA		3400 700 415 ⊕  3483 030 032  1878 002 732	430 18 MFZ430 430WGTZ	für / for: SA504682-04 952.161/163
3335 B 953.161-163	04.97 - 10.02	OM501LA		3400 122 701 ⊕  3483 030 031  1878 002 730	430 18 MFZ430 430WGTZ	Je nach Kundenwunsch mit unterschiedlicher Kupplung / Equipped with different clutch according to customer requirement
				3400 121 501 ⊕  3488 023 031  1878 002 024	400 18 MFZ2/400X 400WGTZ	Je nach Kundenwunsch mit unterschiedlicher Kupplung / Equipped with different clutch according to customer requirement
				3400 700 416 ⊕  3483 000 139  1878 002 730	430 18 GMFZ430N 430WGTZ	für Nebenantrieb / For PTO

ACTROS 3340 - 3357		06.96 -				
3340 950.163	04.97 - 10.02	OM501LA		3400 122 801 ⊕  3483 030 032  1878 002 730	430 18 MFZ430 430WGTZ	950.163/183 953.161-163 954.161 Je nach Kundenwunsch mit unterschiedlicher Kupplung / Equipped with different clutch according to customer requirement
				3400 121 501 ⊕  3488 023 031  1878 002 024	400 18 MFZ2/400X 400WGTZ	950.163/183 953.161-163 954.161 Je nach Kundenwunsch mit unterschiedlicher Kupplung / Equipped with different clutch according to customer requirement
				3400 700 416 ⊕  3483 000 139  1878 002 730	430 18 GMFZ430N 430WGTZ	950.163/183 953.161-163 954.161 für Nebenantrieb / For PTO
				3400 122 801 ⊕  3483 030 032  1878 002 730	430 18 MFZ430 430WGTZ	für / for: SA504682/15 950.163
		OM502LA		3400 700 415 ⊕  3483 030 032  1878 002 732	430 18 MFZ430 430WGTZ	für / for: SA504682-04 950.163
3340 A 950.182/183 3340 B 953.161-163	04.97 - 10.02	OM501LA		3400 122 801 ⊕  3483 030 032  1878 002 730	430 18 MFZ430 430WGTZ	950.163/183 953.161-163 954.161 Je nach Kundenwunsch mit unterschiedlicher Kupplung / Equipped with different clutch according to customer requirement
	04.97 - 10.02			3400 121 501 ⊕  3488 023 031  1878 002 024	400 18 MFZ2/400X 400WGTZ	950.163/183 953.161-163 954.161 Je nach Kundenwunsch mit unterschiedlicher Kupplung / Equipped with different clutch according to customer requirement
				3400 700 416 ⊕  3483 000 139  1878 002 730	430 18 GMFZ430N 430WGTZ	950.163/183 953.161-163 954.161 für Nebenantrieb / For PTO
3340 AK 952.182/183 3340 AS 954.182 3340 K 952.161-163 3343 AK 952.182/183 3343 AS 954.182 3343 K 952.161 952.163	04.97 - 10.02	OM501LA		3400 122 801 ⊕  3483 030 032  1878 002 730	430 18 MFZ430 430WGTZ	für / for: SA504682-15
	04.97 - 10.02	OM502LA		3400 700 415 ⊕  3483 030 032  1878 002 732	430 18 MFZ430 430WGTZ	für / for: SA504682-04
	04.97 - 10.02					
	04.97 - 10.02					
	04.97 - 10.02					
	04.97 - 10.02					



CODE



SACHS

Parameter

**MERCEDES-BENZ****ACTROS 3340 - 3357****06.96 -**

3340 S 954.161 3343 950.162/163 3343 S 954.161	04.97 - 10.02	OM501LA		3400 122 801 ⊕ ⊗ 3483 030 032 ⊗ 1878 002 730	430 18 MFZ430 430WGTZ	Je nach Kundenwunsch mit unterschiedlicher Kupplung / Equipped with different clutch according to customer requirement
	04.97 - 10.02			3400 121 501 ⊕ ⊗ 3488 023 031 ⊗ 1878 002 024	400 18 MFZ2/400X 400WGTZ	Je nach Kundenwunsch mit unterschiedlicher Kupplung / Equipped with different clutch according to customer requirement
	04.97 - 10.02			3400 700 416 ⊕ ⊗ 3483 000 139 ⊗ 1878 002 730	430 18 GMFZ430N 430WGTZ	für Nebenantrieb / For PTO
					3400 122 801 ⊕ ⊗ 3483 030 032 ⊗ 1878 002 730	430 18 MFZ430 430WGTZ
		OM502LA		3400 700 415 ⊕ ⊗ 3483 030 032 ⊗ 1878 002 732	430 18 MFZ430 430WGTZ	für / for: SA504682-04
3341 S 934.161 3344 S 934.161 3346 S 934.161	04.03 -	OM541.923, OM541.944, OM541.946, OM541.948, OM541.976		3400 122 801 ⊕ ⊗ 3483 030 032 ⊗ 1878 002 730	430 18 MFZ430 430WGTZ	
	04.03 -			3400 700 416 ⊕ ⊗ 3483 000 139 ⊗ 1878 002 730	430 18 GMFZ430N 430WGTZ	für Nebenantrieb / For PTO
	04.03 -			3400 700 446 ⊕ ⊗ 3483 000 258 ⊗ 1878 002 730	430 18 MFZ430 430WGTZ	für / for: SA 504682 24
				3400 121 501 ⊕ ⊗ 3488 023 031 ⊗ 1878 002 024	400 18 MFZ2/400X 400WGTZ	für Fahrzeuge mit Zweischeibenkupplung / For vehicles with double disc clutch
				3400 700 355 ⊕ ⊗ 3488 000 158 ⊗ 1878 002 019	400 18 MFZ2/400X 400WGTZ	für / for: SA 504682-25 für / for: SA 591014-08 für Fahrzeuge mit Zweischeibenkupplung / For vehicles with double disc clutch
3346 950.163	09.02 - 10.02	OM502LA		3400 700 415 ⊕ ⊗ 3483 030 032 ⊗ 1878 002 732	430 18 MFZ430 430WGTZ	für / for: SA504682-04
3348 950.162/163 3353 950.162/163	04.97 - 10.02	OM501LA		3400 122 801 ⊕ ⊗ 3483 030 032 ⊗ 1878 002 730	430 18 MFZ430 430WGTZ	für / for: SA504682-15 950.162-163
	04.97 - 10.02	OM502LA		3400 121 501 ⊕ ⊗ 3488 023 031 ⊗ 1878 002 024	400 18 MFZ2/400X 400WGTZ	950.163 954.161
				3400 700 416 ⊕ ⊗ 3483 000 139 ⊗ 1878 002 730	430 18 GMFZ430N 430WGTZ	950.163 954.161 für Nebenantrieb / For PTO
				3400 700 415 ⊕ ⊗ 3483 030 032 ⊗ 1878 002 732	430 18 MFZ430 430WGTZ	für / for: SA504682-04 950.162-163
3348 AK 952.182 3348 AS 954.182 3348 K 952.161 952.163 3353 AS 954.182	04.97 - 10.02	OM501LA		3400 122 801 ⊕ ⊗ 3483 030 032 ⊗ 1878 002 730	430 18 MFZ430 430WGTZ	für / for: SA504682-15
	04.97 - 10.02	OM502LA		3400 700 415 ⊕ ⊗ 3483 030 032 ⊗ 1878 002 732	430 18 MFZ430 430WGTZ	für / for: SA504682-04
	04.97 - 10.02			3488 000 102 ⊕	400 GMFZ2/ 400N	für / for: SA504682-08 für Nebenantrieb / For PTO enthält eine Kupplungsscheibe / This part number includes one clutch disc
	04.97 - 10.02			1878 002 024 ▽	400 18 400WGTZ	für / for: SA504682-08 für Nebenantrieb / For PTO Lose Kupplungsscheibe / Loose clutch disc



CODE



SACHS

Parameter

**MERCEDES-BENZ****ACTROS 3340 - 3357****06.96 -**

3348 S 954.161	04.97 - 10.02	OM501LA		3400 122 801 ⊕ ⊗ 3483 030 032 ⊗ 1878 002 730	430 18 MFZ430 430WGTZ	für / for: SA504682-15
3353 S 954.161	04.97 - 10.02	OM502LA		3400 121 501 ⊕ ⊗ 3488 023 031 ⊗ 1878 002 024	400 18 MFZ2/400X 400WGTZ	
3357 S 954.161	04.97 - 10.02			3400 700 416 ⊕ ⊗ 3483 000 139 ⊗ 1878 002 730	430 18 GMFZ430N 430WGTZ	für Nebenantrieb / For PTO
				3400 700 415 ⊕ ⊗ 3483 030 032 ⊗ 1878 002 732	430 18 MFZ430 430WGTZ	für / for: SA504682-04
				3488 000 102 ⊕	400 GMFZ2/ 400N	für / for: SA504682-08 für Nebenantrieb / For PTO enthält eine Kupplungsscheibe / This part number includes one clutch disc
				1878 002 024 ▽	400 18 400WGTZ	für / for: SA504682-08 für Nebenantrieb / For PTO Lose Kupplungsscheibe / Loose clutch disc
				3400 700 415 ⊕ ⊗ 3483 030 032 ⊗ 1878 002 732	430 18 MFZ430 430WGTZ	
3348 S 934.161	04.03 -	OM542.921, OM542.940		3488 000 102 ⊕	400 GMFZ2/ 400N	für Nebenantrieb / For PTO enthält eine Kupplungsscheibe / This part number includes one clutch disc
3351 S 934.161	04.03 -			1878 002 024 ▽	400 18 400WGTZ	für Nebenantrieb / For PTO Lose Kupplungsscheibe / Loose clutch disc
				3400 121 501 ⊕ ⊗ 3488 023 031 ⊗ 1878 002 024	400 18 MFZ2/400X 400WGTZ	für Fahrzeuge mit Zweischeibenkupplung / For vehicles with double disc clutch
				3400 700 355 ⊕ ⊗ 3488 000 158 ⊗ 1878 002 019	400 18 MFZ2/400X 400WGTZ	für / for: SA 504682-25 für / for: SA 591014-08 für Fahrzeuge mit Zweischeibenkupplung / For vehicles with double disc clutch
3357 950.162	04.97 - 10.02		OM501LA		3400 122 801 ⊕ ⊗ 3483 030 032 ⊗ 1878 002 730	430 18 MFZ430 430WGTZ

ACTROS 4140 - 4148**06.96 -**

4140 AK, 290 kW 952.336	04.97 - 10.02	OM501LA		3400 122 801 ⊕ ⊗ 3483 030 032 ⊗ 1878 002 730	430 18 MFZ430 430WGTZ	für / for: SA504682-15
4140 K, 290 kW, 8x6/4 952.325	04.97 - 10.02	OM502LA		3400 700 415 ⊕ ⊗ 3483 030 032 ⊗ 1878 002 732	430 18 MFZ430 430WGTZ	für / for: SA504682-04
4143 AK 952.336	04.97 - 10.02					
4143 K, 8x6/4 952.325	04.97 - 10.02					
4148 AK 952.336	04.97 - 10.02					
4148 K, 8x6/4 952.325	04.97 - 10.02					
4140 AK, 290-300 kW 932.336	04.03 -		OM541.923, OM541.925, OM541.944, OM541.946, OM541.976		3400 122 801 ⊕ ⊗ 3483 030 032 ⊗ 1878 002 730	430 18 MFZ430 430WGTZ
4140 K, 290-300 kW, 8x4/4 932.314/315 932.317	04.03 -			3400 700 416 ⊕ ⊗ 3483 000 139 ⊗ 1878 002 730	430 18 GMFZ430N 430WGTZ	für Nebenantrieb / For PTO
4140 K, 290-300 kW, 8x6/4 932.325	04.03 -			3400 700 446 ⊕ ⊗ 3483 000 258 ⊗ 1878 002 730	430 18 MFZ430 430WGTZ	für / for: SA 504682 24
4144 K 932.315	04.03 -			3400 121 501 ⊕ ⊗ 3488 023 031 ⊗ 1878 002 024	400 18 MFZ2/400X 400WGTZ	für Fahrzeuge mit Zweischeibenkupplung / For vehicles with double disc clutch
				3400 700 355 ⊕ ⊗ 3488 000 158 ⊗ 1878 002 019	400 18 MFZ2/400X 400WGTZ	für / for: SA 504682-25 für / for: SA 591014-08 für Fahrzeuge mit Zweischeibenkupplung / For vehicles with double disc clutch



CODE



SACHS

Parameter

**MERCEDES-BENZ****ACTROS 4140 - 4148****06.96 -**

4140 B 953.314 953.317	04.97 - 10.02	OM501LA		3400 122 801 ⊕ ⊗ 3483 030 032 ⊗ 1878 002 730	430 18 MFZ430 430WGTZ	953.314 Je nach Kundenwunsch mit unterschiedlicher Kupplung / Equipped with different clutch according to customer requirement
				3400 121 501 ⊕ ⊗ 3488 023 031 ⊗ 1878 002 024	400 18 MFZ2/400X 400WGTZ	953.314 Je nach Kundenwunsch mit unterschiedlicher Kupplung / Equipped with different clutch according to customer requirement
				3400 700 416 ⊕ ⊗ 3483 000 139 ⊗ 1878 002 730	430 18 GMFZ430N 430WGTZ	953.314 für Nebenantrieb / For PTO
4140 K, 290 kW, 8x4/4 952.314/315 952.317 4143 K, 8x4/4 952.314/315 952.317	04.97 - 10.02	OM501LA		3400 122 801 ⊕ ⊗ 3483 030 032 ⊗ 1878 002 730	430 18 MFZ430 430WGTZ	für / for: SA504682/15 952.314-315/317
	04.97 - 10.02	OM502LA		3400 700 415 ⊕ ⊗ 3483 030 032 ⊗ 1878 002 732	430 18 MFZ430 430WGTZ	für / for: SA504682-04 952.314-315
4148 K, 8x4/4 952.314/315	04.97 - 10.02	OM501LA		3400 122 801 ⊕ ⊗ 3483 030 032 ⊗ 1878 002 730	430 18 MFZ430 430WGTZ	für / for: SA504682-15
				3400 700 415 ⊕ ⊗ 3483 030 032 ⊗ 1878 002 732	430 18 MFZ430 430WGTZ	für / for: SA504682-04
		OM502LA		3488 000 102 ⊕	400 GMFZ2/ 400N	für / for: SA504682-08 enthält eine Kupplungsscheibe / This part number includes one clutch disc
				1878 002 024 ▽	400 18 400WGTZ	für / for: SA504682-08 für Nebenantrieb / For PTO Lose Kupplungsscheibe / Loose clutch disc

ATEGO 712 - 717

712-2628				3482 123 932	MF395N	für OE-Nummer / For OE number 007 250 16 04 für Nebenantrieb / For PTO	
				1878 023 831	395 18 395GTZ	für OE-Nummer / For OE number 019 250 99 03 für OE-Nummer / For OE number 020 250 00 03 für Nebenantrieb / For PTO	
				3151 269 731		für OE-Nummer / For OE number 002 250 26 15 für Nebenantrieb / For PTO	
712 970.001-003 970.005 970.011-013 970.015 970.017 714,714 L 970.001-003 970.005 970.011-013 970.015 970.017 970.203 970.205 970.213 970.215 970.217 714 K 972.011 715,715 L 970.001-003 970.005 970.203 970.205 717,717 L 970.011-013 970.015 970.017 970.213 970.215 970.217 717 K 972.011	01.98 - 10.04	OM904		3400 127 701 ⊖ ⊗ 3482 000 462 ⊗ 1878 052 842	362 18 MF362 362WGTB		
	01.98 - 10.04			3400 710 005 ⊗ 3482 000 462 ⊗ 1878 052 842 ⚡ 3182 600 143	362 18 MF362 362WGTB	ohne Sensor / without sensor	
	01.98 - 10.04			3400 710 008 ⊗ 3482 000 462 ⊗ 1878 052 842 ⚡ 3182 600 101	362 18 MF362 362WGTB HHIS-3	mit Sensor / with sensor	
	01.98 - 10.04						
	01.98 - 10.04						



CODE



SACHS

Parameter



MERCEDES-BENZ

ATEGO 812 - 824

812 970.011-013 970.015 970.017	01.98 - 10.04	OM904		3400 127 701 ☉ ⊗ 3482 000 462 ⊗ 1878 052 842	362 18 MF362 362WGTB	
814, 814 L 970.021-023 970.025 970.027 970.223 970.225 970.227	01.98 - 10.04			3400 710 005 ⊗ 3482 000 462 ⊗ 1878 052 842 ⚡ 3182 600 143	362 18 MF362 362WGTB	ohne Sensor / without sensor
814 K, 7,49 t 972.011	01.98 - 10.04			3400 710 008 ⊗ 3482 000 462 ⊗ 1878 052 842 ⚡ 3182 600 101	362 18 MF362 362WGTB HHIS-3	mit Sensor / with sensor
814 K, 8 t 972.021	01.98 - 10.04			3400 121 201 ☉ ⊗ 3482 000 464 ⊗ 1878 023 931	395 18 MF395 395GTZ	
815,815 L, 7,49 t 970.011-013 970.015 970.017 970.211-213 970.215 970.217	01.98 - 10.04	OM906		3400 121 301 HD☉ ⊗ 3482 000 463 ⊗ 1878 023 831	395 18 MF395 395GTZ	für Fahrzeuge mit Kupplungskraftverstärker / For vehicles with clutch booster
815 F 976.011-013	01.98 - 10.04			3400 710 006 ⊗ 3482 000 464 ⊗ 1878 023 931 ⚡ 3182 600 143	395 18 MF395 395GTZ	ohne Sensor / without sensor
815 K, 7,49 t 972.011/012	01.98 - 10.04			3400 710 007 HD ⊗ 3482 000 463 ⊗ 1878 023 831 ⚡ 3182 600 143	395 18 MF395 395GTZ	für Fahrzeuge mit Kupplungskraftverstärker / For vehicles with clutch booster ohne Sensor / without sensor
815 K, 8 t 972.021/022	01.98 - 10.04			3400 710 009 ⊗ 3482 000 464 ⊗ 1878 023 931 ⚡ 3182 600 101	395 18 MF395 395GTZ HHIS-3	mit Sensor / with sensor
817,817 L, 7,49 t 970.011-013 970.015 970.017 970.211-213 970.215 970.217	01.98 - 10.04			3400 710 010 HD ⊗ 3482 000 463 ⊗ 1878 023 831 ⚡ 3182 600 101	395 18 MF395 395GTZ HHIS-3	für Fahrzeuge mit Kupplungskraftverstärker / For vehicles with clutch booster mit Sensor / with sensor
817 K, 7,49 t 972.011/012	01.98 - 10.04			3151 000 396	KZIS-4	
817 K, 8 t 972.021/022	01.98 - 10.04					
823,823 L 970.022/023 970.025 970.027 970.221-223 970.225 970.227	01.98 - 10.04					
823 K 972.021	01.98 - 10.04					



CODE





















SACHS





































 Parameter


MERCEDES-BENZ



































ATEGO 915 - 925

915 AF 976.332-333 917,917 L 970.031-033 970.035 970.037 970.233 970.235 970.237 917 AF 976.332-334 917 K 972.031/032 917 KO 975.031 923,923 L 970.031-033 970.035 970.037 970.233 970.235 970.237 923 K 972.031	01.98 - 10.04	OM904		3400 127 701  3482 000 462 1878 052 842	362 18 MF362 362WGTB		
				 3400 710 005 3482 000 462 1878 052 842 3182 600 143	362 18 MF362 362WGTB	ohne Sensor / without sensor	
				 3400 710 008 3482 000 462 1878 052 842 3182 600 101	362 18 MF362 362WGTB HHIS-3	mit Sensor / with sensor	
		01.98 - 10.04	OM906		3400 121 201  3482 000 464 1878 023 931	395 18 MF395 395GTZ	
					 3400 121 301 HD 3482 000 463 1878 023 831	395 18 MF395 395GTZ	für Fahrzeuge mit Kupplungskraftverstärker / For vehicles with clutch booster
					 3400 710 006 3482 000 464 1878 023 931 3182 600 143	395 18 MF395 395GTZ	ohne Sensor / without sensor
					 3400 710 007 HD 3482 000 463 1878 023 831 3182 600 143	395 18 MF395 395GTZ	für Fahrzeuge mit Kupplungskraftverstärker / For vehicles with clutch booster ohne Sensor / without sensor
					 3400 710 009 3482 000 464 1878 023 931 3182 600 101	395 18 MF395 395GTZ HHIS-3	mit Sensor / with sensor
					 3400 710 010 HD 3482 000 463 1878 023 831 3182 600 101	395 18 MF395 395GTZ HHIS-3	für Fahrzeuge mit Kupplungskraftverstärker / For vehicles with clutch booster mit Sensor / with sensor
					 3151 000 396	KZIS-4	
925 AF 976.332-334	01.98 - 10.04	OM906		3400 121 301  3482 000 463 1878 023 831	395 18 MF395 395GTZ		
				 3400 710 007 3482 000 463 1878 023 831 3182 600 143	395 18 MF395 395GTZ	ohne Sensor / without sensor	
				 3400 710 010 3482 000 463 1878 023 831 3182 600 101	395 18 MF395 395GTZ HHIS-3	mit Sensor / with sensor	
				 3151 000 396	KZIS-4		

ATEGO 1016 - 1024

1017,1017 L 970.041-043 970.045 970.047 970.243 970.245 970.247 1017 A 970.342 1017 AK 972.342 1017 K 972.041 1017 KO, 1018 KO 975.041 1023,1023 L 970.041-043 970.045 970.047 970.243 970.245 970.247	01.98 - 10.04	OM904		3400 127 701 ☉  3482 000 462  1878 052 842	362 18 MF362 362WGTB	
	01.98 - 10.04	OM904		3400 710 005  3482 000 462  1878 052 842  3182 600 143	362 18 MF362 362WGTB	ohne Sensor / without sensor
	01.98 - 10.04	OM904		3400 710 008  3482 000 462  1878 052 842  3182 600 101	362 18 MF362 362WGTB HHIS-3	mit Sensor / with sensor
	01.98 - 10.04	OM906		3400 121 201 ☉  3482 000 464  1878 023 931	395 18 MF395 395GTZ	
	01.98 - 10.04	OM906		3400 121 301 HD☉  3482 000 463  1878 023 831  3182 600 831	395 18 MF395 395GTZ	für Fahrzeuge mit Kupplungskraftverstärker / For vehicles with clutch booster
				3400 710 006  3482 000 464  1878 023 931  3182 600 143	395 18 MF395 395GTZ	ohne Sensor / without sensor
				3400 710 007 HD  3482 000 463  1878 023 831  3182 600 143	395 18 MF395 395GTZ	für Fahrzeuge mit Kupplungskraftverstärker / For vehicles with clutch booster ohne Sensor / without sensor
				3400 710 009  3482 000 464  1878 023 931  3182 600 101	395 18 MF395 395GTZ HHIS-3	mit Sensor / with sensor
				3400 710 010 HD  3482 000 463  1878 023 831  3182 600 101	395 18 MF395 395GTZ HHIS-3	für Fahrzeuge mit Kupplungskraftverstärker / For vehicles with clutch booster mit Sensor / with sensor
				3151 000 396	KZIS-4	

ATEGO 1214 - 1229

1214, 1214 L 970.053 970.055 970.253 970.255 970.257/258 1215 K 972.052 1215,1215 L 375.101/102 970.053 970.055 970.057/058 970.253 970.255 970.257/258 1217,1217 L 970.050 970.053 970.055 970.057-059 970.253 970.255 970.257/258 1217 K 972.052/053 1217 KO 975.052 1223,1223 L 970.050 970.053 970.055 970.057-059 970.253 970.255 970.257/258 1225 AF 976.353/354 1225 F 976.053/054	01.98 - 10.04	OM904		3400 127 701 ☉  3482 000 462  1878 052 842	362 18 MF362 362WGTB	
	01.98 - 10.04	OM904		3400 710 005  3482 000 462  1878 052 842  3182 600 143	362 18 MF362 362WGTB	ohne Sensor / without sensor
	01.98 - 10.04	OM904		3400 710 008  3482 000 462  1878 052 842  3182 600 101	362 18 MF362 362WGTB HHIS-3	mit Sensor / with sensor
	01.98 - 10.04	OM906		3400 121 201 ☉  3482 000 464  1878 023 931	395 18 MF395 395GTZ	
	01.98 - 10.04	OM906		3400 121 301 HD☉  3482 000 463  1878 023 831	395 18 MF395 395GTZ	für Fahrzeuge mit Kupplungskraftverstärker / For vehicles with clutch booster
	01.98 - 10.04	OM906		3400 710 006  3482 000 464  1878 023 931  3182 600 143	395 18 MF395 395GTZ	ohne Sensor / without sensor
	01.98 - 10.04	OM906		3400 710 007 HD  3482 000 463  1878 023 831  3182 600 143	395 18 MF395 395GTZ	für Fahrzeuge mit Kupplungskraftverstärker / For vehicles with clutch booster ohne Sensor / without sensor
	01.98 - 10.04	OM906		3400 710 009  3482 000 464  1878 023 931  3182 600 101	395 18 MF395 395GTZ HHIS-3	mit Sensor / with sensor
	01.98 - 10.04	OM906		3400 710 010 HD  3482 000 463  1878 023 831  3182 600 101	395 18 MF395 395GTZ HHIS-3	für Fahrzeuge mit Kupplungskraftverstärker / For vehicles with clutch booster mit Sensor / with sensor
				3151 000 396	KZIS-4	



CODE



SACHS

Parameter

**MERCEDES-BENZ****ATEGO 1214 - 1229**

1228,1228 L 970.053 970.055 970.057/058 970.253 970.255 970.257/258	01.98 - 10.04	OM906		3400 121 301 ☉ 3482 000 463 1878 023 831	395 18 MF395 395GTZ	
				3400 710 007 3482 000 463 1878 023 831 3182 600 143	395 18 MF395 395GTZ	ohne Sensor / without sensor
				3400 710 010 3482 000 463 1878 023 831 3182 600 101	395 18 MF395 395GTZ HHIS-3	mit Sensor / with sensor
				3151 000 396	KZIS-4	

ATEGO 1317 - 1329

1317,1317 L 970.060 970.063 970.065 970.067/068 970.263 970.265 970.267/268 1317 A 970.362/363 1317 AK 972.362 1317 K 972.062 1317 KO, 1317 LKO, 1318 KO, 1318 LKO 975.062 975.262 1323,1323 L 970.063 970.065 970.067/068 970.263 970.265 970.267/268 1323 KO, 1323 LKO 975.062 975.262 1323 LS 974.262/263 1325 AF 976.363/364 1325 F 976.063-065	01.98 - 10.04	OM904		3400 127 701 ☉ 3482 000 462 1878 052 842	362 18 MF362 362WG TB		
		01.98 - 10.04			3400 710 005 3482 000 462 1878 052 842 3182 600 143	362 18 MF362 362WG TB	ohne Sensor / without sensor
		01.98 - 10.04			3400 710 008 3482 000 462 1878 052 842 3182 600 101	362 18 MF362 362WG TB HHIS-3	mit Sensor / with sensor
		01.98 - 10.04	OM906		3400 121 201 ☉ 3482 000 464 1878 023 931	395 18 MF395 395GTZ	
		01.98 - 10.04			3400 121 301 HD ☉ 3482 000 463 1878 023 831	395 18 MF395 395GTZ	für Fahrzeuge mit Kupplungskraftverstärker / For vehicles with clutch booster
		01.98 - 10.04			3400 710 006 3482 000 464 1878 023 931 3182 600 143	395 18 MF395 395GTZ	ohne Sensor / without sensor
		01.98 - 10.04			3400 710 007 HD 3482 000 463 1878 023 831 3182 600 143	395 18 MF395 395GTZ	für Fahrzeuge mit Kupplungskraftverstärker / For vehicles with clutch booster ohne Sensor / without sensor
		01.98 - 10.04			3400 710 009 3482 000 464 1878 023 931 3182 600 101	395 18 MF395 395GTZ HHIS-3	mit Sensor / with sensor
		01.98 - 10.04			3400 710 010 HD 3482 000 463 1878 023 831 3182 600 101	395 18 MF395 395GTZ HHIS-3	für Fahrzeuge mit Kupplungskraftverstärker / For vehicles with clutch booster mit Sensor / with sensor
					3151 000 396	KZIS-4	
	1318 LKO 975.262		OM904LA		3400 127 701 ☉ 3482 000 462 1878 052 842	362 18 MF362 362WG TB	
					3400 710 005 3482 000 462 1878 052 842 3182 600 143	362 18 MF362 362WG TB	ohne Sensor / without sensor
1328,1328 L 970.063 970.065 970.067/068 970.263 970.265 970.267/268 1328 AF 976.363/364 1328 F 976.063 1328 LS 974.262/263	01.98 - 10.04	OM906		3400 121 301 ☉ 3482 000 463 1878 023 831	395 18 MF395 395GTZ		
	01.98 - 10.04			3400 710 007 3482 000 463 1878 023 831 3182 600 143	395 18 MF395 395GTZ	ohne Sensor / without sensor	
	01.98 - 10.04			3400 710 010 3482 000 463 1878 023 831 3182 600 101	395 18 MF395 395GTZ HHIS-3	mit Sensor / with sensor	
	01.98 - 10.04			3151 000 396	KZIS-4		



CODE



SACHS

Parameter

**MERCEDES-BENZ****ATEGO 1517 - 1529**

1517,1517 L 375.121/122 970.073 970.075 970.077/078 970.273 970.275 970.277/278 1517 A 970.373 1517 K 972.072 1523,1523 L 970.073 970.075 970.077/078 970.273 970.275 970.277/278 1523 A 970.373 1523 AK 972.372 1523 K 972.072 1523 KO 975.072 1523 KO 975.072 1525 AF 976.373/374	01.98 - 10.04	OM904		3400 127 701 ☉ ⊗ 3482 000 462 ⊗ 1878 052 842	362 18 MF362 362WGTB	
	01.98 - 10.04			3400 710 005 ⊗ 3482 000 462 ⊗ 1878 052 842 ⚡ 3182 600 143	362 18 MF362 362WGTB	ohne Sensor / without sensor
	01.98 - 10.04			3400 710 008 ⊗ 3482 000 462 ⊗ 1878 052 842 ⚡ 3182 600 101	362 18 MF362 362WGTB HHIS-3	mit Sensor / with sensor
	01.98 - 10.04	OM906		3400 121 201 ☉ ⊗ 3482 000 464 ⊗ 1878 023 931	395 18 MF395 395GTZ	
	01.98 - 10.04			3400 121 301 HD☉ ⊗ 3482 000 463 ⊗ 1878 023 831	395 18 MF395 395GTZ	für Fahrzeuge mit Kupplungskraftverstärker / For vehicles with clutch booster
	01.98 - 10.04			3400 710 006 ⊗ 3482 000 464 ⊗ 1878 023 931 ⚡ 3182 600 143	395 18 MF395 395GTZ	ohne Sensor / without sensor
	01.98 - 10.04			3400 710 007 HD ⊗ 3482 000 463 ⊗ 1878 023 831 ⚡ 3182 600 143	395 18 MF395 395GTZ	für Fahrzeuge mit Kupplungskraftverstärker / For vehicles with clutch booster ohne Sensor / without sensor
	01.98 - 10.04			3400 710 009 ⊗ 3482 000 464 ⊗ 1878 023 931 ⚡ 3182 600 101	395 18 MF395 395GTZ HHIS-3	mit Sensor / with sensor
				3400 710 010 HD ⊗ 3482 000 463 ⊗ 1878 023 831 ⚡ 3182 600 101	395 18 MF395 395GTZ HHIS-3	für Fahrzeuge mit Kupplungskraftverstärker / For vehicles with clutch booster mit Sensor / with sensor
				3151 000 396	KZIS-4	
1528,1528 L 970.073 970.075 970.077/078 970.273 970.275 970.277/278 1528 AF 976.373/374 1528 F 976.075 976.077	01.98 - 10.04	OM906		3400 121 301 ☉ ⊗ 3482 000 463 ⊗ 1878 023 831	395 18 MF395 395GTZ	
	01.98 - 10.04			3400 710 007 ⊗ 3482 000 463 ⊗ 1878 023 831 ⚡ 3182 600 143	395 18 MF395 395GTZ	ohne Sensor / without sensor
	01.98 - 10.04			3400 710 010 ⊗ 3482 000 463 ⊗ 1878 023 831 ⚡ 3182 600 101	395 18 MF395 395GTZ HHIS-3	mit Sensor / with sensor
				3151 000 396	KZIS-4	



CODE



SACHS

Parameter

**MERCEDES-BENZ****ATEGO 1823 - 1828**

1823,1823 L 950.507-509 950.531-539 950.544 950.546/547 950.501-506 1823 AK 952.562/563 1823 K 952.502/503 1823 LS 954.532	01.98 - 09.04	OM906LA		3400 121 201 ☉ 3482 000 464 1878 023 931	395 18 MF395 395GTZ		
					3400 121 301 HD☉ 3482 000 463 1878 023 831	395 18 MF395 395GTZ	für Fahrzeuge mit Kupplungskraftverstärker / For vehicles with clutch booster
		05.98 - 09.04			3400 710 006 3482 000 464 1878 023 931 3182 600 143	395 18 MF395 395GTZ	ohne Sensor / without sensor
		05.98 - 09.04			3400 710 007 HD 3482 000 463 1878 023 831 3182 600 143	395 18 MF395 395GTZ	für Fahrzeuge mit Kupplungskraftverstärker / For vehicles with clutch booster ohne Sensor / without sensor
					3400 710 009 3482 000 464 1878 023 931 3182 600 101	395 18 MF395 395GTZ HHIS-3	mit Sensor / with sensor
					3400 710 010 HD 3482 000 463 1878 023 831 3182 600 101	395 18 MF395 395GTZ HHIS-3	für Fahrzeuge mit Kupplungskraftverstärker / For vehicles with clutch booster mit Sensor / with sensor
					3400 700 414 ☉ 3483 030 031 1878 002 732	430 18 MFZ430 430WGTZ	für / for: SA504682-09
					3483 000 139 ☉	430 GMFZ430N	für / for: SA504682-10 für Nebenantrieb / For PTO
					1878 002 732	430 18 430WGTZ	für / for: SA504682-10 für Nebenantrieb / For PTO
			OM906		3151 000 396	KZIS-4	für OE-Nummer / For OE number 001 250 99 15 für OE-Nummer / For OE number 002 250 00 15
1828,1828 L 950.501-508 950.531-538 950.544 950.546/547 1828 A 950.562/563 1828 AK 952.562/563 1828 K 952.502/503 1828 LS 954.532	05.98 - 09.04	OM906LA		3400 121 301 ☉ 3482 000 463 1878 023 831	395 18 MF395 395GTZ		
					3400 710 007 3482 000 463 1878 023 831 3182 600 143	395 18 MF395 395GTZ	ohne Sensor / without sensor
		05.98 - 09.04			3400 710 010 3482 000 463 1878 023 831 3182 600 101	395 18 MF395 395GTZ HHIS-3	mit Sensor / with sensor
		05.98 - 09.04			3400 700 414 ☉ 3483 030 031 1878 002 732	430 18 MFZ430 430WGTZ	für / for: SA504682-09
					3483 000 139 ☉	430 GMFZ430N	für / for: SA504682-10 für Nebenantrieb / For PTO
					1878 002 732	430 18 430WGTZ	für / for: SA504682-10 für Nebenantrieb / For PTO
		05.98 - 09.04	OM906		3151 000 396	KZIS-4	für OE-Nummer / For OE number 001 250 99 15 für OE-Nummer / For OE number 002 250 00 15



CODE



SACHS

Parameter

**MERCEDES-BENZ****ATEGO 2523 - 2528**

2523 L 950.624 2528 L 950.602-605 950.613/614 950.623-626	05.98 - 09.04	OM906LA		3400 121 301 3482 000 463 1878 023 831	395 18 MF395 395GTZ	
	05.98 - 09.04			3400 710 007 3482 000 463 1878 023 831 3182 600 143	395 18 MF395 395GTZ	ohne Sensor / without sensor
				3400 710 010 3482 000 463 1878 023 831 3182 600 101	395 18 MF395 395GTZ HHIS-3	mit Sensor / with sensor
				3400 700 414 3483 030 031 1878 002 732	430 18 MFZ430 430WGTZ	für / for: SA504682-09
				3483 000 139	430 GMFZ430N	für / for: SA504682-10 für Nebenantrieb / For PTO
				1878 002 732	430 18 430WGTZ	für / for: SA504682-10 für Nebenantrieb / For PTO
	05.98 - 09.04	OM906		3151 000 396	KZIS-4	für OE-Nummer / For OE number 001 250 99 15 für OE-Nummer / For OE number 002 250 00 15

ATEGO 2628

2628 950.642/643 2628 K 952.641-643	05.98 - 09.04	OM906LA		3400 121 301 3482 000 463 1878 023 831	395 18 MF395 395GTZ	
	05.98 - 09.04			3400 710 007 3482 000 463 1878 023 831 3182 600 143	395 18 MF395 395GTZ	ohne Sensor / without sensor
				3400 710 010 3482 000 463 1878 023 831 3182 600 101	395 18 MF395 395GTZ HHIS-3	mit Sensor / with sensor
				3400 700 414 3483 030 031 1878 002 732	430 18 MFZ430 430WGTZ	für / for: SA504682-09
				3483 000 139	430 GMFZ430N	für / for: SA504682-10 für Nebenantrieb / For PTO
				1878 002 732	430 18 430WGTZ	für / for: SA504682-10 für Nebenantrieb / For PTO
	05.98 - 09.04	OM906		3151 000 396	KZIS-4	für OE-Nummer / For OE number 001 250 99 15 für OE-Nummer / For OE number 002 250 00 15
2628 B 953.641 953.643	05.98 - 09.04	OM906LA		3400 121 301 3482 000 463 1878 023 831	395 18 MF395 395GTZ	
				3400 710 007 3482 000 463 1878 023 831 3182 600 143	395 18 MF395 395GTZ	ohne Sensor / without sensor
				3400 710 010 3482 000 463 1878 023 831 3182 600 101	395 18 MF395 395GTZ HHIS-3	mit Sensor / with sensor
				3400 700 414 3483 030 031 1878 002 732	430 18 MFZ430 430WGTZ	für / for: SA504682-09
				3483 000 139	430 GMFZ430N	für / for: SA504682-10 für Nebenantrieb / For PTO
				1878 002 732	430 18 430WGTZ	für / for: SA504682-10 für Nebenantrieb / For PTO
	05.98 - 09.04	OM906		3151 000 396	KZIS-4	für OE-Nummer / For OE number 001 250 99 15 für OE-Nummer / For OE number 002 250 00 15
	OM926		3400 700 446 3483 000 258 1878 002 730	430 18 MFZ430 430WGTZ		



CODE


















SACHS



Parameter
















**MERCEDES-BENZ****AXOR****09.01 - 10.04**

1823 375.301 1823 K 375.303 2523 321.322 375.321 2528 375.321/322 2623 L 375.351 2628 L 375.351 3228 375.381	01.02 - 10.04 01.02 - 10.04 01.02 - 10.04 01.02 - 10.04 01.02 - 10.04 01.02 - 10.04 01.02 - 10.04 01.02 - 10.04 01.02 - 10.04 01.02 - 10.04	OM906.920, OM906.921		3400 121 201 3482 000 464 1878 023 931	395 18 MF395 395GTZ	für / for: SA531129-01
				3400 121 301 3482 000 463 1878 023 831	395 18 MF395 395GTZ	für / for: SA531129-02
				3400 710 006 3482 000 464 1878 023 931 3182 600 143	395 18 MF395 395GTZ	ohne Sensor / without sensor
				3400 710 007 3482 000 463 1878 023 831 3182 600 143	395 18 MF395 395GTZ	ohne Sensor / without sensor
				3400 710 009 3482 000 464 1878 023 931 3182 600 101	395 18 MF395 395GTZ HHIS-3	mit Sensor / with sensor
				3400 710 010 3482 000 463 1878 023 831 3182 600 101	395 18 MF395 395GTZ HHIS-3	mit Sensor / with sensor
				3182 998 501	HHIS-3	für / for: SA504673-06/10 für / for: SA504673-07/22 ohne Sensor / without sensor Füllmedium: Bremsflüssigkeit / Fill Medium: Brake Fluid Immer erneuern / Renew everytime
				3182 600 101	HHIS-3	für / for: SA504673-08/11 mit Sensor / with sensor Füllmedium: Bremsflüssigkeit / Fill Medium: Brake Fluid Immer erneuern / Renew everytime
1835 LS 375.408 944.032/033 1840 LS 375.408 944.032/033 1843 LS 375.408 944.032/033 2535 LS, 4x2 944.233 2535 LS, 6x2 944.233 2540 LS, 4x2 944.233 2540 LS, 6x2 944.233 2543 LS, 4x2 944.233 2543 LS, 6x2 944.233	01.02 - 10.04 01.02 - 10.04 01.02 - 10.04 01.02 - 10.04 01.02 - 10.04 01.02 - 10.04 01.02 - 10.04 01.02 - 10.04 01.02 - 10.04 01.02 - 10.04 01.02 - 10.04 01.02 - 10.04 01.02 - 10.04 01.02 - 10.04 01.02 - 10.04	OM457.937		3400 122 801 3483 030 032 1878 002 730	430 18 MFZ430 430WGTZ	
2523 K 375.323 2628 B, 6x2 375.374 2628 B, 6x4 375.374 2628 K, 6x2 375.373 2628 K, 6x4 375.373	01.02 - 10.04 01.02 - 10.04 01.02 - 10.04 01.02 - 10.04 01.02 - 10.04 01.02 - 10.04 01.02 - 10.04 01.02 - 10.04 01.02 - 10.04	OM906.920, OM906.921		3400 121 201 3482 000 464 1878 023 931	395 18 MF395 395GTZ	für / for: SA531129-01
				3400 121 301 3482 000 463 1878 023 831	395 18 MF395 395GTZ	für / for: SA531129-02
				3400 710 006 3482 000 464 1878 023 931 3182 600 143	395 18 MF395 395GTZ	ohne Sensor / without sensor
				3400 710 007 3482 000 463 1878 023 831 3182 600 143	395 18 MF395 395GTZ	ohne Sensor / without sensor
				3182 998 501	HHIS-3	für / for: SA504673-10 ohne Sensor / without sensor Füllmedium: Bremsflüssigkeit / Fill Medium: Brake Fluid Immer erneuern / Renew everytime

AXOR		09.01 - 10.04		
2640 S, 2644 S 958.451 3340, 3340 S/K, 3344, 3344 S/K 958.471/472 958.478 4140, 4144 958.471/472 958.478		OM457.918	 3400 700 315 ⊕  3488 000 065  1878 002 019	400 18 MFZ2/400X 400WGTZ

AXOR 2		10.04 -		
2628 B, 2629 B 953.641 953.643	10.04 -	OM906	 3400 121 201 ⊖  3482 000 464  1878 023 931	395 18 MF395 395GTZ
		OM906LA	 3400 121 301 ⊖  3482 000 463  1878 023 831	395 18 MF395 395GTZ
			 3400 700 414 HD⊕  3483 030 031  1878 002 732	430 18 MFZ430 430WGTZ
		OM926	 3400 700 446 ⊕  3483 000 258  1878 002 730	430 18 MFZ430 430WGTZ

ECONIC		03.98 -		
1823 LL 957.541-543 1828 LL 957.541-543 2628 LL, 6x2/4 957.653/654 957.656/657 957.661-664 2628 LL, 6x4 957.681/682	03.98 - 03.98 - 03.98 - 01.98 -	M906LAG	 3483 030 031 ⊕  1878 058 348 ▲	430 MFZ430 430 18 430GTZ

MB / MBO				
MB 500 (684.040)		M384.906	 3482 046 031 #	280 MF280
			 1861 919 134	280 10 280GTZ
			 3151 000 020	KZI-3
MB 700 (684.043) MBO 700 (684.047/48) MBO 800 / 38 (684.448)		M384.907	 3482 008 038	310 MF310
			 1861 303 248	310 10 310GSB
			 3151 000 020	KZI-3
MB 800 T (397.243)		M384.900	 3482 008 038	310 MF310
			 1878 026 431	310 10 310WTB
			 3151 000 020	KZI-3
MB 800 T/35 (371.043)		M380.940, M380.942, M380.943	 3482 008 038	310 MF310
			 1878 026 431	310 10 310WTB
			 3151 000 020	KZI-3
MB 800 / 32 (684.093) MB 800 / 32ATL (684.083) MB 800 / 38 (684.088) MB 800 / 38 (684.091/098/444) MBO 800 / 38 (684.449) MB 800 / 38ATL (684.081)		M384.907, M384.908	 3482 008 038	310 MF310
			 1878 026 431	310 10 310WTB
			 3151 000 020	KZI-3



CODE



SACHS

Parameter

**MERCEDES-BENZ****SPRINTER 2-t Kasten / Box (901, 902) 01.95 - 05.06**

208 CDI 211 CDI 213 CDI 216 CDI	04.00 - 05.06	OM611.981/987, OM612.981		3000 951 109	240 26	XTend ->Chass. A920787 ->Chass. R636764 für Schwungradtiefe [mm] / For flywheel depth [mm]: 8 Nur zusammen verbauen / Only install together Torsionsgefederte Kupplungsscheibe / torsion damper clutch disc
	04.00 - 05.06			3000 970 009	240 26	XTend für Schwungradtiefe [mm] / For flywheel depth [mm]: 12 Nur zusammen verbauen / Only install together Torsionsgefederte Kupplungsscheibe / torsion damper clutch disc
	04.00 - 05.06			3182 997 804	HHAS-1	Immer erneuern / Renew everytime
	04.00 - 05.06			3182 997 802	HHAS-1	Schaltgetriebe sequentiell / Sequential Manual Transmission mit Sensor / with sensor Immer erneuern / Renew everytime
				1863 869 012	28	
		OM611.981, OM611.987, OM612.981		6283 600 115		
208 D, 58 kW 208 D, 60 kW	02.95 - 04.00	OM601.943		3000 726 001 3082 267 233 1864 503 231 3151 248 031	228 26	M228X 228B KZIS-0
	10.96 - 04.00			1863 869 010	35	
				6283 600 115		
210 D 212 D	01.97 - 04.00	OM602LA		3000 951 785 3082 269 031 1878 600 501 3151 248 031	250 26	M250 250CD KZIS-0
	02.95 - 04.00			3000 725 001 3082 269 031 1864 504 031 3151 248 031	250 26	M250 250B KZIS-0
				1863 869 010	35	
		OM602.980		6283 600 115		
214	02.95 - 05.06	M111.979		3000 826 901 3082 268 031 1878 994 001 3151 248 031	240 26	M240 240TB KZIS-0
				1863 869 010	35	
				3000 951 109	240 26	XTend ->Chass. A920787 ->Chass. R636764 für Schwungradtiefe [mm] / For flywheel depth [mm]: 8 Nur zusammen verbauen / Only install together Torsionsgefederte Kupplungsscheibe / torsion damper clutch disc
				3000 970 009	240 26	XTend für Schwungradtiefe [mm] / For flywheel depth [mm]: 12 Nur zusammen verbauen / Only install together Torsionsgefederte Kupplungsscheibe / torsion damper clutch disc
				3182 997 804	HHAS-1	Immer erneuern / Renew everytime
				3182 997 802	HHAS-1	Schaltgetriebe sequentiell / Sequential Manual Transmission mit Sensor / with sensor Immer erneuern / Renew everytime
			M111.979, M111.984		6283 600 115	
214 NGT	04.00 - 05.06	M111.984		6283 600 115		



CODE



Parameter



MERCEDES-BENZ

SPRINTER 2-t Pritsche / Flatbed (901, 902) 01.95 - 05.06

208 CDI 211 CDI 213 CDI 216 CDI	04.00 - 05.06	OM611.981/987, OM612.981		3000 951 109	240 26	XTend ->Chass. A920787 ->Chass. R636764 für Schwungradtiefe [mm] / For flywheel depth [mm]: 8 Nur zusammen verbauen / Only install together Torsionsgefederte Kupplungsscheibe / torsion damper clutch disc
	04.00 - 05.06			3000 970 009	240 26	XTend für Schwungradtiefe [mm] / For flywheel depth [mm]: 12 Nur zusammen verbauen / Only install together Torsionsgefederte Kupplungsscheibe / torsion damper clutch disc
	04.00 - 05.06			3182 997 804	HHAS-1	Immer erneuern / Renew everytime
	04.00 - 05.06			3182 997 802	HHAS-1	Schaltgetriebe sequentiell / Sequential Manual Transmission mit Sensor / with sensor Immer erneuern / Renew everytime
	04.00 - 05.06			1863 869 012	28	
		OM611.981, OM611.987, OM612.981		6283 600 115		
208 D, 58 kW	01.95 - 04.00	OM601.943		3000 726 001	228 26	M228X 228B KZIS-0
				3082 267 233		
				1864 503 231		
				1863 869 010	35	
				6283 600 115		02.1995->
208 D, 60 kW	09.96 - 04.00			3000 726 001	228 26	M228X 228B KZIS-0
				3082 267 233		
				1864 503 231		
				1863 869 010	35	
				6283 600 115		
210 D 212 D	01.97 - 04.00	OM602LA		3000 951 785	250 26	M250 250CD KZIS-0
	02.95 - 04.00			3082 269 031		
				1878 600 501		
				3151 248 031		
					3000 725 001	
				3082 269 031		
				1864 504 031		
				3151 248 031		
		OM602.980		1863 869 010	35	
				6283 600 115		



MERCEDES-BENZ








SPRINTER 2-t Pritsche / Flatbed (901, 902) 01.95 - 05.06

214	02.95 - 05.06	M111.979		3000 826 901 3082 268 031 1878 994 001 3151 248 031	240 26 M240 240TB KZIS-0	
				1863 869 010	35	
		M111.984		3000 951 109	240 26	XTend ->Chass. A920787 ->Chass. R636764 für Schwungradtiefe [mm] / For flywheel depth [mm]: 8 Nur zusammen verbauen / Only install together Torsionsgefederte Kupplungsscheibe / torsion damper clutch disc
				3000 970 009	240 26	XTend für Schwungradtiefe [mm] / For flywheel depth [mm]: 12 Nur zusammen verbauen / Only install together Torsionsgefederte Kupplungsscheibe / torsion damper clutch disc
				3182 997 804	HHAS-1	Immer erneuern / Renew everytime
				3182 997 802	HHAS-1	Schaltgetriebe sequentiell / Sequential Manual Transmission mit Sensor / with sensor Immer erneuern / Renew everytime
		M111.979, M111.984		6283 600 115		
214 NGT	04.00 - 05.06			6283 600 115		

SPRINTER 3-t Kasten / Box (903) 01.95 - 05.06

308 CDI 311 CDI 311 CDI 4x4 313 CDI 313 CDI 4x4 316 CDI 316 CDI 4x4	04.00 - 05.06 04.00 - 05.06 08.02 - 05.06 04.00 - 05.06 08.02 - 05.06 04.00 - 05.06 08.02 - 05.06	OM611.981/987, OM612.981		3000 951 109	240 26 XTend ->Chass. A920787 ->Chass. R636764 für Schwungradtiefe [mm] / For flywheel depth [mm]: 8 Nur zusammen verbauen / Only install together Torsionsgefederte Kupplungsscheibe / torsion damper clutch disc	
				3000 970 009	240 26	XTend für Schwungradtiefe [mm] / For flywheel depth [mm]: 12 Nur zusammen verbauen / Only install together Torsionsgefederte Kupplungsscheibe / torsion damper clutch disc
				3182 997 804	HHAS-1	Immer erneuern / Renew everytime
				3182 997 802	HHAS-1	Schaltgetriebe sequentiell / Sequential Manual Transmission mit Sensor / with sensor Immer erneuern / Renew everytime
				1863 869 012	28	
				6283 600 115		
		OM611.981, OM611.987, OM612.981		6283 600 115		
308 D 2.3, 58 kW	02.95 - 04.00	OM601.943		3000 726 001 3082 267 233 1864 503 231 3151 248 031	228 26 M228X 228B KZIS-0	
				1863 869 010	35	
				6283 600 115		
308 D 2.3, 60 kW 312 D 2.9 4x4 314 4x4 314 NGT	02.95 - 04.00 05.97 - 08.02 08.02 - 05.06 04.00 - 05.06	M111.979, M111.984, OM602.980		6283 600 115		

















SPRINTER 3-t Kasten / Box (903) 01.95 - 05.06

310 D 2.9 312 D 2.9	02.95 - 04.00	OM602LA		3000 951 785 ⊗ 3082 269 031 ⊗ 1878 600 501 ⊙ 3151 248 031	250 26 M250 250CD KZIS-0		
	02.95 - 04.00			3000 725 001 ● ⊗ 3082 269 031 ⊗ 1864 504 031 ⊙ 3151 248 031	250 26 M250 250B KZIS-0		
		OM602.980		1863 869 010	35		
				6283 600 115			
314	02.95 - 05.06	M111.979, M111.984		3000 826 901 ⊗ 3082 268 031 ⊗ 1878 994 001 ⊙ 3151 248 031	240 26 M240 240TB KZIS-0		
				1863 869 010	35		
					6283 600 115		

SPRINTER 3-t Kasten / Box (906) 06.06 -

209 CDI 211 CDI 215 CDI	06.06 -			3000 951 188 	240 26	XTend Nabenprofil / Hub Profile: 26x29-26N
	06.06 -			3000 990 144 	240 26	XTend Kit plus CSC Nabenprofil / Hub Profile: 26x29-26N
	06.06 -			3182 997 804 	HHAS-1	Immer erneuern / Renew everytime
218 CDI	06.06 -			3182 997 804 	HHAS-1	Immer erneuern / Renew everytime

SPRINTER 3-t Pritsche / Flatbed (903) 01.95 - 05.06

308 CDI 311 CDI 311 CDI 4x4 313 CDI 313 CDI 4x4 316 CDI 316 CDI 4x4	04.00 - 05.06	OM611.981/987, OM612.981		3000 951 109 	240 26	XTend ->Chass. A920787 ->Chass. R636764 für Schwungradtiefe [mm] / For flywheel depth [mm]: 8 Nur zusammen verbauen / Only install together Torsionsgefederte Kupplungsscheibe / torsion damper clutch disc
	04.00 - 05.06			3000 970 009 	240 26	XTend für Schwungradtiefe [mm] / For flywheel depth [mm]: 12 Nur zusammen verbauen / Only install together Torsionsgefederte Kupplungsscheibe / torsion damper clutch disc
	08.02 - 05.06			3182 997 804 	HHAS-1	Immer erneuern / Renew everytime
	04.00 - 05.06			3182 997 802	HHAS-1	Schaltgetriebe sequentiell / Sequential Manual Transmission mit Sensor / with sensor Immer erneuern / Renew everytime
	08.02 - 05.06			1863 869 012	28	
	08.02 - 05.06			6283 600 115		
308 D 2.3, 58 kW 308 D 2.3, 60 kW	02.95 - 04.00	OM601.943		3000 726 001 ⊗ 3082 267 233 ⊗ 1864 503 231 ⊙ 3151 248 031	228 26 M228X 228B KZIS-0	
	11.96 - 04.00			1863 869 010	35	
				6283 600 115		
310 D 2.9 312 D 2.9	01.97 - 04.00	OM602LA		3000 951 785 ⊗ 3082 269 031 ⊗ 1878 600 501 ⊙ 3151 248 031	250 26 M250 250CD KZIS-0	
	02.95 - 04.00			3000 725 001 ● ⊗ 3082 269 031 ⊗ 1864 504 031 ⊙ 3151 248 031	250 26 M250 250B KZIS-0	
		OM602.980		1863 869 010	35	
				6283 600 115		



MERCEDES-BENZ

SPRINTER 3-t Pritsche / Flatbed (903) 01.95 - 05.06

314	02.95 - 05.06	M111.979, M111.984		3000 826 901	240 26		
					3082 268 031	M240	
					1878 994 001	240TB	
				3151 248 031	KZIS-0		
				1863 869 010	35		
				6283 600 115			
314 4x4	08.02 - 05.06	M111.979,		6283 600 115			
314 NGT	04.00 - 05.06	M111.984					

SPRINTER 3-t Pritsche / Flatbed (906) 06.06 -

209 CDI	06.06 -			3000 951 188	240 26	XTend
211 CDI	06.06 -					Nabenprofil / Hub Profile: 26x29-26N
215 CDI	06.06 -			3000 990 144	240 26	XTend Kit plus CSC
						Nabenprofil / Hub Profile: 26x29-26N
				3182 997 804	HHAS-1	Immer erneuern / Renew everytime
218 CDI	06.06 -			3182 997 804	HHAS-1	Immer erneuern / Renew everytime

SPRINTER 3,5-t Kasten / Box (906) 06.06 -

309 CDI	06.06 -			3000 951 188	240 26	XTend
311 CDI	06.06 -					Nabenprofil / Hub Profile: 26x29-26N
315 CDI	06.06 -			3000 990 144	240 26	XTend Kit plus CSC
						Nabenprofil / Hub Profile: 26x29-26N
				3182 997 804	HHAS-1	Immer erneuern / Renew everytime
318 CDI	06.06 -			3182 997 804	HHAS-1	Immer erneuern / Renew everytime

SPRINTER 3,5-t Pritsche / Flatbed (906) 06.06 -

309 CDI	06.06 -			3000 951 188	240 26	XTend
311 CDI	06.06 -					Nabenprofil / Hub Profile: 26x29-26N
315 CDI	06.06 -			3000 990 144	240 26	XTend Kit plus CSC
						Nabenprofil / Hub Profile: 26x29-26N
				3182 997 804	HHAS-1	Immer erneuern / Renew everytime
318 CDI	06.06 -			3182 997 804	HHAS-1	Immer erneuern / Renew everytime

SPRINTER 4-t Kasten / Box (904) 02.96 - 05.06

408 CDI	04.00 - 05.06	OM611.981/987, OM612.981		3000 951 109	240 26	XTend	
411 CDI	04.00 - 05.06						->Chass. A920787
411 CDI 4x4	04.00 - 05.06						->Chass. R636764
413 CDI	04.00 - 05.06						für Schwungradtiefe [mm] / For flywheel depth [mm]: 8
413 CDI 4x4	04.00 - 05.06						Nur zusammen verbauen / Only install together
416 CDI	04.00 - 05.06						Torsionsgefederte Kupplungsscheibe / torsion damper clutch disc
416 CDI 4x4	04.00 - 05.06			3000 970 009	240 26	XTend	
						für Schwungradtiefe [mm] / For flywheel depth [mm]: 12	
						Nur zusammen verbauen / Only install together	
				3182 997 804	HHAS-1	Immer erneuern / Renew everytime	
				3182 997 802	HHAS-1	Schaltgetriebe sequentiell / Sequential Manual Transmission mit Sensor / with sensor Immer erneuern / Renew everytime	
				1863 869 012	28		
		OM611.981, OM611.987, OM612.981		6283 600 115			



CODE



SACHS

Parameter



MERCEDES-BENZ

SPRINTER 4-t Kasten / Box (904) 02.96 - 05.06

408 D	02.96 - 05.06	OM601.943		3000 726 001 3082 267 233 1864 503 231 3151 248 031	228 26 M228X 228B KZIS-0	
				3000 951 785 3082 269 031 1878 600 501 3151 248 031	250 26 M250 250CD KZIS-0	für / for: SA 504097/03 für / for: SA 504096/03 für Motoren mit Zweimassenschwungrad / For engines with dual-mass flywheel
				1863 869 010	35	
				6283 600 115		
410 D 410 D 4x4 412 D, 85 kW 412 D 4x4, 85 kW	02.96 - 05.06 05.97 - 05.06 02.96 - 05.06 05.97 - 05.06	OM602LA		3000 951 785 3082 269 031 1878 600 501 3151 248 031	250 26 M250 250CD KZIS-0	
				3000 725 001 ● 3082 269 031 1864 504 031 3151 248 031	250 26 M250 250B KZIS-0	
		OM602.980		1863 869 010	35	
				6283 600 115		
412 D, 90 kW 412 D 4x4, 90 kW	02.96 - 05.06 05.97 - 05.06	OM602LA		3000 951 785 3082 269 031 1878 600 501 3151 248 031	250 26 M250 250CD KZIS-0	
				3000 725 001 ● 3082 269 031 1864 504 031 3151 248 031	250 26 M250 250B KZIS-0	
		OM602.980		1863 869 010	35	
				6283 600 115		
414 414 4x4	02.96 - 05.06 05.97 - 05.06	M111.979		3000 826 901 3082 268 031 1878 994 001 3151 248 031	240 26 M240 240TB KZIS-0	
				3000 951 785 3082 269 031 1878 600 501 3151 248 031	250 26 M250 250CD KZIS-0	für / for: SA 504097/03 für / for: SA 504096/03 für Motoren ohne Zweimassenschwungrad / For engines without dual-mass flywheel
				1863 869 010	35	
		M111.984		3000 951 109 ☹	240 26	XTend ->Chass. A920787 ->Chass. R636764 für Schwungradtiefe [mm] / For flywheel depth [mm]: 8 Nur zusammen verbauen / Only install together Torsionsgefederte Kupplungsscheibe / torsion damper clutch disc
				3000 970 009 ☹	240 26	XTend für Schwungradtiefe [mm] / For flywheel depth [mm]: 12 Nur zusammen verbauen / Only install together Torsionsgefederte Kupplungsscheibe / torsion damper clutch disc
		M111.979, M111.984		3182 997 804	HHAS-1	Immer erneuern / Renew everytime
				3182 997 802	HHAS-1	Schaltgetriebe sequentiell / Sequential Manual Transmission mit Sensor / with sensor Immer erneuern / Renew everytime
			6283 600 115			



CODE




SACHS

Parameter

**MERCEDES-BENZ****SPRINTER 4-t Pritsche / Flatbed (904) 02.96 - 05.06**

408 CDI	04.00 - 05.06	OM611.981/987, OM612.981		3000 951 109	240 26	XTend ->Chass. A920787 ->Chass. R636764 für Schwungradtiefe [mm] / For flywheel depth [mm]: 8 Nur zusammen verbauen / Only install together Torsionsgefederte Kupplungsscheibe / torsion damper clutch disc
411 CDI	04.00 - 05.06					
411 CDI 4x4	04.00 - 05.06					
413 CDI	04.00 - 05.06					
413 CDI 4x4	04.00 - 05.06					
416 CDI	04.00 - 05.06					
416 CDI 4x4	04.00 - 05.06					
				3000 970 009	240 26	XTend für Schwungradtiefe [mm] / For flywheel depth [mm]: 12 Nur zusammen verbauen / Only install together Torsionsgefederte Kupplungsscheibe / torsion damper clutch disc
				3182 997 804	HHAS-1	Immer erneuern / Renew everytime
				3182 997 802	HHAS-1	Schaltgetriebe sequentiell / Sequential Manual Transmission mit Sensor / with sensor Immer erneuern / Renew everytime
				1863 869 012	28	
		OM611.981, OM611.987, OM612.981		6283 600 115		
408 D	02.96 - 05.06	OM601.943		3000 951 785 3082 269 031 1878 600 501 3151 248 031	250 26 M250 250CD KZIS-0	für / for: SA 504097/03 für / for: SA 504096/03 für Motoren mit Zweimassenschwungrad / For engines with dual-mass flywheel
				6283 600 115		
410 D	02.96 - 05.06	OM602LA		3000 951 785 3082 269 031 1878 600 501 3151 248 031	250 26 M250 250CD KZIS-0	
410 D 4x4	05.97 - 05.06					
412 D, 85 kW	02.96 - 05.06					
412 D 4x4, 85 kW	05.97 - 05.06					
412 D, 90 kW	02.96 - 05.06					
412 D 4x4, 90 kW	05.97 - 05.06					
				3000 725 001	250 26 M250 250B KZIS-0	
				1863 869 010	35	
		OM602.980		6283 600 115		
414	02.96 - 05.06	M111.979		3000 826 901 3082 268 031 1878 994 001 3151 248 031	240 26 M240 240TB KZIS-0	
414 4x4	05.97 - 05.06					
				3000 951 785 3082 269 031 1878 600 501 3151 248 031	250 26 M250 250CD KZIS-0	für / for: SA 504097/03 für / for: SA 504096/03 für Motoren ohne Zweimassenschwungrad / For engines without dual-mass flywheel
				1863 869 010	35	
		M111.984		3000 951 109	240 26	XTend ->Chass. A920787 ->Chass. R636764 für Schwungradtiefe [mm] / For flywheel depth [mm]: 8 Nur zusammen verbauen / Only install together Torsionsgefederte Kupplungsscheibe / torsion damper clutch disc
				3000 970 009	240 26	XTend für Schwungradtiefe [mm] / For flywheel depth [mm]: 12 Nur zusammen verbauen / Only install together Torsionsgefederte Kupplungsscheibe / torsion damper clutch disc
				3182 997 804	HHAS-1	Immer erneuern / Renew everytime
				3182 997 802	HHAS-1	Schaltgetriebe sequentiell / Sequential Manual Transmission mit Sensor / with sensor Immer erneuern / Renew everytime
		M111.979, M111.984		6283 600 115		



SPRINTER 5-t Kasten / Box (906) 06.06 -

509 CDI	06.06-			3000 951 188	240 26	XTend Nabenprofil / Hub Profile: 26x29-26N
511 CDI	06.06-			3000 990 144	240 26	XTend Kit plus CSC Nabenprofil / Hub Profile: 26x29-26N
515 CDI	06.06-			3182 997 804	HHAS-1	Immer erneuern / Renew everytime
518 CDI	06.06-			3182 997 804	HHAS-1	Immer erneuern / Renew everytime

SPRINTER 5-t Pritsche / Flatbed (906) 06.06 -

509 CDI	06.06-			3000 951 188	240 26	XTend Nabenprofil / Hub Profile: 26x29-26N
511 CDI	06.06-			3000 990 144	240 26	XTend Kit plus CSC Nabenprofil / Hub Profile: 26x29-26N
515 CDI	06.06-			3182 997 804	HHAS-1	Immer erneuern / Renew everytime
518 CDI	06.06-			3182 997 804	HHAS-1	Immer erneuern / Renew everytime

SPRINTER 01.95 -

616 CDI, Pritsche/Fahrgestell 905.612/613 905.622/623 616 CDI, Kipper 905.612 905.622/623	04.01 -	OM612.981		3000 951 109	240 26	XTend ->Chass. R 636764 für Schwungradtiefe [mm] / For flywheel depth [mm]: 8 Nur zusammen verbauen / Only install together Torsionsgefederte Kupplungsscheibe / torsion damper clutch disc
	04.01 -			3000 970 009	240 26	XTend Chass. R 636765-> für Schwungradtiefe [mm] / For flywheel depth [mm]: 12 Nur zusammen verbauen / Only install together Torsionsgefederte Kupplungsscheibe / torsion damper clutch disc
				3182 997 804	HHAS-1	Immer erneuern / Renew everytime
				1863 869 012	28	



CODE



MERCEDES-BENZ

T1 Kasten / Box (601)

05.77 - 02.96

210 2.3, 70 kW	07.82 - 02.96	M102.942, M102.946		3000 049 005 ^{RHD}	215 10	->Chass. 240087
				3082 078 032	M215	Chass. 500001 - Chass. 556499
				1861 617 232	215CB	601.071-072/011-012/021-022/061-062
				3151 000 206	KZIS-1	
				3000 830 301 ^{RHD}	228 10	->Chass. 240087
				3082 121 031	M228	Chass. 500001 - Chass. 556499
				1861 775 037	228TPD	601.067/076-077/016-017-018/026-027-028/066
				3151 000 206	KZIS-1	
				3000 049 005 ^{LHD}	215 10	->Chass. 240106
				3082 078 032	M215	Chass. 500001 - Chass. 556499
				1861 617 232	215CB	601.071-072/011-012/021-022/061-062
				3151 000 206	KZIS-1	
				3000 830 301 ^{LHD}	228 10	->Chass. 240106
3082 121 031	M228	Chass. 500001 - Chass. 556499				
1861 775 037	228TPD	601.067/076-077/016-017-018/026-027-028/066				
3151 000 206	KZIS-1					
3000 830 201 ^{RHD}	228 10	Chass. 240088 - Chass. 499999				
3082 121 031	M228	Chass. 556500->				
1861 620 233	228CB					
3151 000 206	KZIS-1					
3000 830 201 ^{LHD}	228 10	Chass. 240107 - Chass. 499999				
3082 121 031	M228	Chass. 556500->				
1861 620 233	228CB					
3151 000 206	KZIS-1					
	3082 121 031	228	Getr. / GBox: ZF für Nebenantrieb / For PTO			
	1861 775 037	228 10	Getr. / GBox: ZF für Nebenantrieb / For PTO			
	3151 000 206	KZIS-1	Getr. / GBox: ZF für Nebenantrieb / For PTO			
	1863 869 010	35				
	6284 600 110		Chass. 232363 - Chass. 499999			
	6284 600 110		Chass. 547855->			
	6283 600 114					
210 2.3, 77 kW	05.89 - 02.96	M102.945		3000 049 005 ^{RHD}	215 10	->Chass. 240087
				3082 078 032	M215	Chass. 500001 - Chass. 556499
				1861 617 232	215CB	601.071-072/011-012/021-022/061-062
				3151 000 206	KZIS-1	
				3000 830 301 ^{RHD}	228 10	->Chass. 240087
				3082 121 031	M228	Chass. 500001 - Chass. 556499
				1861 775 037	228TPD	601.067/076-077/016-017-018/026-027-028/066
				3151 000 206	KZIS-1	
				3000 049 005 ^{LHD}	215 10	->Chass. 240106
				3082 078 032	M215	Chass. 500001 - Chass. 556499
				1861 617 232	215CB	601.071-072/011-012/021-022/061-062
				3151 000 206	KZIS-1	
				3000 830 301 ^{LHD}	228 10	->Chass. 240106
3082 121 031	M228	Chass. 500001 - Chass. 556499				
1861 775 037	228TPD	601.067/076-077/016-017-018/026-027-028/066				
3151 000 206	KZIS-1					
3000 830 201 ^{RHD}	228 10	Chass. 240088 - Chass. 499999				
3082 121 031	M228	Chass. 556500->				
1861 620 233	228CB					
3151 000 206	KZIS-1					
3000 830 201 ^{LHD}	228 10	Chass. 240107 - Chass. 499999				
3082 121 031	M228	Chass. 556500->				
1861 620 233	228CB					
3151 000 206	KZIS-1					
	3082 121 031	228	Getr. / GBox: ZF für Nebenantrieb / For PTO			
	1863 869 010	35				
	1863 869 010	35	Getr. / GBox: ZF für Nebenantrieb / For PTO			
	6284 600 110		Chass. 232363 - Chass. 499999			
	6284 600 110		Chass. 547855->			
	6283 600 114					



CODE



SACHS

Parameter

**MERCEDES-BENZ****T1 Kasten / Box (601)****05.77 - 02.96**

207 D 2.4	06.82-01.90	OM616.937, OM616.939		3000 049 005 ^{LHD}	215 10	->Chass. 240084 Chass. 500001 - Chass. 556499 601.361-362/371-372/311-312-313/321-322-323
				3082 078 032	M215	
				1861 617 232	215CB	
				3151 000 206	KZIS-1	
				3000 830 201 ^{LHD}	228 10	->Chass. 240084 Chass. 500001 - Chass. 556499 601.366-367/376-377/316-317-318/326-327-328
				3082 121 031	M228	
				1861 620 233	228CB	
				3151 000 206	KZIS-1	
				3000 049 005 ^{RHD}	215 10	->Chass. 240113 Chass. 500001 - Chass. 556499 601.361-362/371-372/311-312-313/321-322-323
				3082 078 032	M215	
				1861 617 232	215CB	
				3151 000 206	KZIS-1	
				3000 830 201 ^{RHD}	228 10	->Chass. 240113 Chass. 500001 - Chass. 556499 601.366-367/376-377/316-317-318/326-327-328
				3082 121 031	M228	
1861 620 233	228CB					
3151 000 206	KZIS-1					
3000 297 002 ^{LHD}	228 10	Chass. 240085 - Chass. 499999 Chass. 556500-> 601.366-367/376-377/316-317-318/326-327-328				
3082 121 031	M228					
1861 936 142	228VTB					
3151 000 206	KZIS-1					
3000 830 401 ^{LHD}	215 10	Chass. 240085 - Chass. 499999 Chass. 556500 - Chass. 941505 601.361-362/371-372/311-312-313/321-322-323				
3082 078 032	M215					
1861 935 032	215VTB					
3151 000 206	KZIS-1					
3000 297 002 ^{RHD}	228 10	Chass. 240114 - Chass. 499999 Chass. 556500-> 601.366-367/376-377/316-317-318/326-327-328				
3082 121 031	M228					
1861 936 142	228VTB					
3151 000 206	KZIS-1					
3000 830 401 ^{RHD}	215 10	Chass. 240114 - Chass. 499999 Chass. 556500 - Chass. 941505 601.361-362/371-372/311-312-313/321-322-323				
3082 078 032	M215					
1861 935 032	215VTB					
3151 000 206	KZIS-1					
3000 297 002	228 10	Chass. 941506-> 601.361-362/371-372/311-312/321-322				
3082 121 031	M228					
1861 936 142	228VTB					
3151 000 206	KZIS-1					
3000 830 201	228 10	Getr. / GBox: ZF 601.371-372/311-312/321-322/361-362				
3082 121 031	M228					
1861 620 233	228CB					
3151 000 206	KZIS-1					
1861 775 037	228 10	Getr. / GBox: ZF 601.367/376-377/316-317-318/326-327-328/366				
	228TPD					
6284 600 110		Chass. 232363 - Chass. 499999				
6284 600 110		Chass. 547855->				
6283 600 114						



CODE



SACHS

Parameter

**MERCEDES-BENZ****T1 Kasten / Box (601)****05.77 - 02.96**

208 D 2.3, 58 kW	11.88-02.96	OM601.940		3000 049 005 ^{LHD}	215 10	->Chass. 240084 Chass. 500001 - Chass. 556499 601.361-362/371-372/311-312-313/321-322-323
				3082 078 032	M215	
				1861 617 232	215CB	
				3151 000 206	KZIS-1	
				3000 830 201 ^{LHD}	228 10	->Chass. 240084 Chass. 500001 - Chass. 556499 601.366-367/376-377/316-317-318/326-327-328
				3082 121 031	M228	
				1861 620 233	228CB	
				3151 000 206	KZIS-1	
				3000 049 005 ^{RHD}	215 10	->Chass. 240113 Chass. 500001 - Chass. 556499 601.361-362/371-372/311-312-313/321-322-323
				3082 078 032	M215	
				1861 617 232	215CB	
				3151 000 206	KZIS-1	
				3000 830 201 ^{RHD}	228 10	->Chass. 240113 Chass. 500001 - Chass. 556499 601.366-367/376-377/316-317-318/326-327-328
				3082 121 031	M228	
				1861 620 233	228CB	
3151 000 206	KZIS-1					
3000 297 002 ^{LHD}	228 10	Chass. 240085 - Chass. 499999 Chass. 556500-> 601.366-367/376-377/316-317-318/326-327-328				
3082 121 031	M228					
1861 936 142	228VTB					
3151 000 206	KZIS-1					
3000 830 401 ^{LHD}	215 10	Chass. 240085 - Chass. 499999 Chass. 556500 - Chass. 941505 601.361-362/371-372/311-312-313/321-322-323				
3082 078 032	M215					
1861 935 032	215VTB					
3151 000 206	KZIS-1					
3000 297 002 ^{RHD}	228 10	Chass. 240114 - Chass. 499999 Chass. 556500-> 601.366-367/376-377/316-317-318/326-327-328				
3082 121 031	M228					
1861 936 142	228VTB					
3151 000 206	KZIS-1					
3000 830 401 ^{RHD}	215 10	Chass. 240114 - Chass. 499999 Chass. 556500 - Chass. 941505 601.361-362/371-372/311-312-313/321-322-323				
3082 078 032	M215					
1861 935 032	215VTB					
3151 000 206	KZIS-1					
3000 297 002	228 10	Chass. 941506-> 601.361-362/371-372/311-312/321-322				
3082 121 031	M228					
1861 936 142	228VTB					
3151 000 206	KZIS-1					
3000 830 201	228 10	Getr. / GBox: ZF 601.371-372/311-312/321-322/361-362				
3082 121 031	M228					
1861 620 233	228CB					
3151 000 206	KZIS-1					
3000 951 743	228 10	für Motoren mit Zweimassenschwungrad / For engines with dual-mass flywheel Sonderausführung / Special design				
3082 219 132	M228X					
1864 968 031	228B					
3151 248 031	KZIS-0					
1861 775 037	228 10	Getr. / GBox: ZF 601.366-367/376-377/316-317-318/326-327-328				
	228TPD					
1863 869 010	35	Chass. 941506-> 601.361-362/371-372/311-312/321-322				
6284 600 110		Chass. 232363 - Chass. 499999				
6284 600 110		Chass. 547855->				
6283 600 114						



CODE



SACHS

Parameter

**MERCEDES-BENZ****T1 Kasten / Box (601)****05.77 - 02.96**

208 D 2.3, 60 kW	10.88 - 02.96	OM601.940		3000 049 005 ^{LHD}	215 10	->Chass. 240084 Chass. 500001 - Chass. 556499 601.361-362/371-372/311-312-313/321-322-323
				3082 078 032	M215	
				1861 617 232	215CB	
				3151 000 206	KZIS-1	
				3000 830 201 ^{LHD}	228 10	->Chass. 240084 Chass. 500001 - Chass. 556499 601.366-367/376-377/316-317-318/326-327-328
				3082 121 031	M228	
				1861 620 233	228CB	
				3151 000 206	KZIS-1	
				3000 049 005 ^{RHD}	215 10	->Chass. 240113 Chass. 500001 - Chass. 556499 601.361-362/371-372/311-312-313/321-322-323
				3082 078 032	M215	
				1861 617 232	215CB	
				3151 000 206	KZIS-1	
				3000 830 201 ^{RHD}	228 10	->Chass. 240113 Chass. 500001 - Chass. 556499 601.366-367/376-377/316-317-318/326-327-328
				3082 121 031	M228	
1861 620 233	228CB					
3151 000 206	KZIS-1					
3000 297 002 ^{LHD}	228 10	Chass. 240085 - Chass. 499999 Chass. 556500-> 601.366-367/376-377/316-317-318/326-327-328				
3082 121 031	M228					
1861 936 142	228VTB					
3151 000 206	KZIS-1					
3000 830 401 ^{LHD}	215 10	Chass. 240085 - Chass. 499999 Chass. 556500 - Chass. 941505 601.361-362/371-372/311-312-313/321-322-323				
3082 078 032	M215					
1861 935 032	215VTB					
3151 000 206	KZIS-1					
3000 297 002 ^{RHD}	228 10	Chass. 240114 - Chass. 499999 Chass. 556500-> 601.366-367/376-377/316-317-318/326-327-328				
3082 121 031	M228					
1861 936 142	228VTB					
3151 000 206	KZIS-1					
3000 830 401 ^{RHD}	215 10	Chass. 240114 - Chass. 499999 Chass. 556500 - Chass. 941505 601.361-362/371-372/311-312-313/321-322-323				
3082 078 032	M215					
1861 935 032	215VTB					
3151 000 206	KZIS-1					
3000 297 002	228 10	Chass. 941506-> 601.361-362/371-372/311-312/321-322				
3082 121 031	M228					
1861 936 142	228VTB					
3151 000 206	KZIS-1					
3000 830 201	228 10	Getr. / GBox: ZF 601.371-372/311-312/321-322/361-362				
3082 121 031	M228					
1861 620 233	228CB					
3151 000 206	KZIS-1					
3000 951 743	228 10	für Motoren mit Zweimassenschwungrad / For engines with dual-mass flywheel Sonderausführung / Special design				
3082 219 132	M228X					
1864 968 031	228B					
3151 248 031	KZIS-0					
1861 775 037	228 10	Getr. / GBox: ZF 601.366-367/376-377/316-317-318/326-327-328				
	228TPD					
1863 869 010	35	Chass. 556500 - Chass. 941505				
6284 600 110		Chass. 232363 - Chass. 499999				
6284 600 110		Chass. 547855->				
6283 600 114						
209 D 2.9	12.82 - 01.90	OM617.913		3000 297 002	228 10	
				3082 121 031	M228	
				1861 936 142	228VTB	
				3151 000 206	KZIS-1	
				3082 121 031	228	Getr. / GBox: ZF für Nebenantrieb / For PTO
					M228	
1861 775 037	228 10	Getr. / GBox: ZF für Nebenantrieb / For PTO				
	228TPD					
3151 000 206	KZIS-1	Getr. / GBox: ZF für Nebenantrieb / For PTO				
6284 600 110						
6283 600 114						



CODE


























SACHS


 Parameter


MERCEDES-BENZ

T1 Kasten / Box (601)

05.77 - 02.96

210 D 2.8, 70 kW	10.88 - 02.96	OM602.940				
				3000 297 002  3082 121 031  1861 936 142  3151 000 206	228 10 M228 228VTB KZIS-1	601.411-412/416-418/421-422/426-428/461-462 /466-467/476-477
				3000 951 743  3082 219 132  1864 968 031  3151 248 031	228 10 M228X 228B KZIS-0	für Motoren mit Zweimassenschwungrad / For engines with dual-mass flywheel Sonderausführung / Special design
				1861 775 037	228 10 228TPD	Getr. / GBox: ZF 601.426-428/461-462/466-467/476-477/411-412 /416-418/421-422 für Nebenantrieb / For PTO
				1863 869 010	35	
				6284 600 110		
				6283 600 114		
210 D 2.8, 72 kW	10.88 - 02.96	OM602.940		3000 297 002  3082 121 031  1861 936 142  3151 000 206	228 10 M228 228VTB KZIS-1	
				3082 121 031	228 M228	Getr. / GBox: ZF für Nebenantrieb / For PTO
				1861 775 037	228 10 228TPD	Getr. / GBox: ZF für Nebenantrieb / For PTO
				3151 000 206	KZIS-1	Getr. / GBox: ZF für Nebenantrieb / For PTO
				1863 869 010	35	
				6284 600 110		
	6283 600 114					



CODE



SACHS

Parameter

**MERCEDES-BENZ****T1 Pritsche / Flatbed (601) 01.77 - 02.96**

210 2.3, 63 kW	04.77-10.89	102, 115		3000 049 005 ^{RHD}	215 10	->Chass. 240087 Chass. 500001 - Chass. 556499 601.071-072/011-012/021-022/061-062
				3082 078 032	M215	
				1861 617 232	215CB	
				3151 000 206	KZIS-1	
				3000 830 301 ^{RHD}	228 10	->Chass. 240087 Chass. 500001 - Chass. 556499 601.067/076-077/016-017-018/026-027-028/066
				3082 121 031	M228	
				1861 775 037	228TPD	
				3151 000 206	KZIS-1	
				3000 049 005 ^{LHD}	215 10	->Chass. 240106 Chass. 500001 - Chass. 556499 601.071-072/011-012/021-022/061-062
				3082 078 032	M215	
				1861 617 232	215CB	
				3151 000 206	KZIS-1	
				3000 830 301 ^{LHD}	228 10	->Chass. 240106 Chass. 500001 - Chass. 556499 601.067/076-077/016-017-018/026-027-028/066
				3082 121 031	M228	
				1861 775 037	228TPD	
3151 000 206	KZIS-1					
3000 830 201 ^{RHD}	228 10	Chass. 240088 - Chass. 499999 Chass. 556500-> 601.026-027-028/061-062/066-067/071-072/076 /077/011-012/016-017-018/021-022				
3082 121 031	M228					
1861 620 233	228CB					
3151 000 206	KZIS-1					
3000 830 201 ^{LHD}	228 10	Chass. 240107 - Chass. 499999 Chass. 556500-> 601.026-027-028/061-062/066-067/071-072/076 /077/011-012/016-017-018/021-022				
3082 121 031	M228					
1861 620 233	228CB					
3151 000 206	KZIS-1					
1863 869 010 ^{LHD}	35	Chass. 500001 - Chass. 556499 ->Chass. 240106 601.071-072/011-012/021-022/061-062				
1863 869 010 ^{RHD}	35	Chass. 500001 - Chass. 556499 ->Chass. 240087 601.067/076-077/016-017-018/026-027-028/066				
1863 869 010 ^{LHD}	35	Chass. 556500-> Chass. 240107 - Chass. 499999 601.026-027-028/061-062/066-067/071-072/076 /077/011-012/016-017-018/021-022				
1863 869 010 ^{RHD}	35	Chass. 556500-> Chass. 24088 - Chass. 499999 601.026-027-028/061-062/066-067/071-072/076 /077/011-012/016-017-018/021-022				
M115.955		3082 121 031	228 M228	Getr. / GBox: ZF 601.026-027-028/061-062/066-067/071-072/076 /077/011-012/016-017-018/021-022 für Nebenantrieb / For PTO		
		1863 869 010	35	Getr. / GBox: ZF 601.026-027-028/061-062/066-067/071-072/076 /077/011-012/016-017-018/021-022 für Nebenantrieb / For PTO		
		6284 600 110		Chass. 232363 - Chass. 499999		
		6284 600 110		Chass. 547855->		
		6283 600 114		05.1977->		



CODE



SACHS

Parameter

**MERCEDES-BENZ****T1 Pritsche / Flatbed (601) 01.77 - 02.96**

210 2.3, 70 kW	04.77-10.89	102, 115		3000 049 005 ^{RHD}	215 10	->Chass. 240087 Chass. 500001 - Chass. 556499 601.071-072/011-012/021-022/061-062
				3082 078 032	M215	
				1861 617 232	215CB	
				3151 000 206	KZIS-1	
				3000 830 301 ^{RHD}	228 10	->Chass. 240087 Chass. 500001 - Chass. 556449 601.067/076-077/016-017-018/026-027-028/066
				3082 121 031	M228	
				1861 775 037	228TPD	
				3151 000 206	KZIS-1	
				3000 049 005 ^{LHD}	215 10	->Chass. 240106 Chass. 500001 - Chass. 556499 601.071-072/011-012/021-022/061-062
				3082 078 032	M215	
				1861 617 232	215CB	
				3151 000 206	KZIS-1	
				3000 830 301 ^{LHD}	228 10	->Chass. 240106 Chass. 500001 - Chass. 556499 601.067/076-077/016-017-018/026-027-028/066
				3082 121 031	M228	
				1861 775 037	228TPD	
3151 000 206	KZIS-1					
3000 830 201 ^{RHD}	228 10	Chass. 240088 - Chass. 499999 Chass. 556500-> 601.026-027-028/061-062/066-067/071-072/076 /077/011-012/016-017-018/021-022				
3082 121 031	M228					
1861 620 233	228CB					
3151 000 206	KZIS-1					
3000 830 201 ^{LHD}	228 10	Chass. 240107 - Chass. 499999 Chass. 556500-> 601.026-027-028/061-062/066-067/071-072/076 /077/011-012/016-017-018/021-022				
3082 121 031	M228					
1861 620 233	228CB					
3151 000 206	KZIS-1					
1863 869 010 ^{RHD}	35	->Chass. 240087 Chass. 500001 - Chass. 556499 601.067/076-077/016-017-018/026-027-028/066				
1863 869 010 ^{LHD}	35	->Chass. 240106 Chass. 500001 - Chass. 556499 601.071-072/011-012/021-022/061-062				
1863 869 010 ^{LHD}	35	Chass. 240107 - Chass. 499999 Chass. 556500-> 601.026-027-028/061-062/066-067/071-072/076 /077/011-012/016-017-018/021-022				
1863 869 010 ^{RHD}	35	Chass. 240107 - Chass. 499999 Chass. 556500-> 601.026-027-028/061-062/066-067/071-072/076 /077/011-012/016-017-018/021-022				
M102.942		3082 121 031	228 M228	Getr. / GBox: ZF 601.026-027-028/061-062/066-067/071-072/076 /077/011-012/016-017-018/021-022 für Nebenantrieb / For PTO		
		1863 869 010	35	Getr. / GBox: ZF 601.026-027-028/061-062/066-067/071-072/076 /077/011-012/016-017-018/021-022 für Nebenantrieb / For PTO		
		6284 600 110		Chass. 232363 - Chass. 499999		
		6284 600 110		Chass. 547855->		
		6283 600 114		05.1977->		



CODE



Parameter



MERCEDES-BENZ

T1 Pritsche / Flatbed (601) 01.77 - 02.96

207 D 2.4, 48 kW	04.77-12.82	OM615, 616		3000 830 201 <small>LHD</small> 3082 121 031 1861 620 233 3151 000 206	228 10 M228 228CB KZIS-1	->Chass. 240084 Chass. 500001 - Chass. 556499 601.366-367/376-377/316-317-318/326-327-328
				3000 830 201 <small>RHD</small> 3082 121 031 1861 620 233 3151 000 206	228 10 M228 228CB KZIS-1	->Chass. 240113 Chass. 500001 - Chass. 556499 601.366-367/376-377/316-317-318/326-327-328
				3000 297 002 <small>LHD</small> 3082 121 031 1861 936 142 3151 000 206	228 10 M228 228VTB KZIS-1	Chass. 240085 - Chass. 499999 Chass. 556500-> 601.366-367/376-377/316-317-318/326-327-328
				3000 297 002 <small>RHD</small> 3082 121 031 1861 936 142 3151 000 206	228 10 M228 228VTB KZIS-1	Chass. 240114 - Chass. 499999 Chass. 556500-> 601.366-367/376-377/316-317-318/326-327-328
				3000 830 401 <small>LHD</small> 3082 078 032 1861 935 032 3151 000 206	215 10 M215 215VTB KZIS-1	Chass. 556500 - Chass. 941505 601.361-362/371-372/311-312-313/321-322-323
				3000 297 002 3082 121 031 1861 936 142 3151 000 206	228 10 M228 228VTB KZIS-1	Chass. 941506-> 601.361-362/371-372/311-312/321-322
		OM616		3000 049 005 <small>LHD</small> 3082 078 032 1861 617 232 3151 000 206	215 10 M215 215CB KZIS-1	->Chass. 240084 Chass. 500001 - Chass. 556499 601.361-362/371-372/311-312-313/321-322-323
				3000 049 005 <small>RHD</small> 3082 078 032 1861 617 232 3151 000 206	215 10 M215 215CB KZIS-1	->Chass. 240113 Chass. 500001 - Chass. 556499 601.361-362/371-372/311-312-313/321-322-323
		OM616.917		3000 830 201 3082 121 031 1861 620 233 3151 000 206	228 10 M228 228CB KZIS-1	Getr. / GBox: ZF 601.371-372/311-312/321-322/361-362
				1861 775 037 	228 10 228TPD	Getr. / GBox: ZF 601.367/376-377/316-317-318/326-327-328/366
				6284 600 110 		Chass. 232363 - Chass. 499999
				6284 600 110 		Chass. 547855->
				6283 600 114 		05.1977->



CODE



SACHS

Parameter

**MERCEDES-BENZ****T1 Pritsche / Flatbed (601) 01.77 - 02.96**

207 D 2.4, 53 kW	12.77 - 10.89	OM615, 616		3000 830 201 ^{LHD}	228 10	->Chass. 240084 Chass. 500001 - Chass. 556499 601.366-367/376-377/316-317-318/326-327-328
				3082 121 031	M228	
				1861 620 233	228CB	
				3151 000 206	KZIS-1	
				3000 830 201 ^{RHD}	228 10	->Chass. 240113 Chass. 500001 - Chass. 556499 601.366-367/376-377/316-317-318/326-327-328
				3082 121 031	M228	
				1861 620 233	228CB	
	3151 000 206	KZIS-1				
	3000 297 002 ^{LHD}	228 10	Chass. 240085 - Chass. 499999 Chass. 556500-> 601.366-367/376-377/316-317-318/326-327-328			
	3082 121 031	M228				
	1861 936 142	228VTB				
	3151 000 206	KZIS-1				
	3000 830 401 ^{LHD}	215 10	Chass. 240085 - Chass. 499999 Chass. 556500 - Chass. 941505 601.361-362/371-372/311-312-313/321-322-323			
3082 078 032	M215					
1861 935 032	215VTB					
3151 000 206	KZIS-1					
3000 297 002 ^{RHD}	228 10	Chass. 240114 - Chass. 499999 Chass. 556500-> 601.366-367/376-377/316-317-318/326-327-328				
3082 121 031	M228					
1861 936 142	228VTB					
3151 000 206	KZIS-1					
3000 830 401 ^{RHD}	215 10	Chass. 240114 - Chass. 499999 Chass. 556500 - Chass. 941505 601.361-362/371-372/311-312-313/321-322-323				
3082 078 032	M215					
1861 935 032	215VTB					
3151 000 206	KZIS-1					
3000 297 002	228 10	Chass. 941506-> 601.361-362/371-372/311-312/321-322				
3082 121 031	M228					
1861 936 142	228VTB					
3151 000 206	KZIS-1					
OM616				3000 049 005 ^{LHD}	215 10	->Chass. 240084 Chass. 500001 - Chass. 556499 601.361-362/371-372/311-312-313/321-322-323
				3082 078 032	M215	
				1861 617 232	215CB	
				3151 000 206	KZIS-1	
				3000 049 005 ^{RHD}	215 10	->Chass. 240113 Chass. 500001 - Chass. 556499 601.361-362/371-372/311-312-313/321-322-323
				3082 078 032	M215	
				1861 617 232	215CB	
				3151 000 206	KZIS-1	
OM616.937				3000 830 201	228 10	Getr. / GBox: ZF 601.371-372/311-312/321-322/361-362
				3082 121 031	M228	
				1861 620 233	228CB	
				3151 000 206	KZIS-1	
				1861 775 037	228 10	Getr. / GBox: ZF 601.367/376-377/316-317-318/326-327-328/366
				6284 600 110		Chass. 232363 - Chass. 499999
				6284 600 110		Chass. 547855->
				6283 600 114		



CODE



SACHS

Parameter

**MERCEDES-BENZ****T1 Pritsche / Flatbed (601) 01.77 - 02.96**

208 D 2.3, 58 kW	11.88-02.96	OM601, 615		3000 049 005 <small>LHD</small>	215 10	->Chass. 240084 Chass. 500001 - Chass. 556499
				3082 078 032	M215	
				1861 617 232	215CB	
				3151 000 206	KZIS-1	
				3000 830 201 <small>LHD</small>	228 10	->Chass. 240084 Chass. 500001 - Chass. 556499 601.366-367/376-377/316-317-318/326-327-328
				3082 121 031	M228	
				1861 620 233	228CB	
				3151 000 206	KZIS-1	
				3000 049 005 <small>RHD</small>	215 10	->Chass. 240113 Chass. 500001 - Chass. 556499
				3082 078 032	M215	
				1861 617 232	215CB	
				3151 000 206	KZIS-1	
				3000 830 201 <small>RHD</small>	228 10	->Chass. 240113 Chass. 500001 - Chass. 556499 601.366-367/376-377/316-317-318/326-327-328
				3082 121 031	M228	
				1861 620 233	228CB	
				3151 000 206	KZIS-1	
				3000 297 002 <small>LHD</small>	228 10	Chass. 240085 - Chass. 499999 Chass. 556500-> 601.366-367/376-377/316-317-318/326-327-328
				3082 121 031	M228	
				1861 936 142	228VTB	
3151 000 206	KZIS-1					
3000 830 401 <small>LHD</small>	215 10	Chass. 240085 - Chass. 499999 Chass. 556500 - Chass. 941505 601.361-362/371-372/311-312-313/321-322-323				
3082 078 032	M215					
1861 935 032	215VTB					
3151 000 206	KZIS-1					
3000 297 002 <small>RHD</small>	228 10	Chass. 240114 - Chass. 499999 Chass. 556500-> 601.366-367/376-377/316-317-318/326-327-328				
3082 121 031	M228					
1861 936 142	228VTB					
3151 000 206	KZIS-1					
3000 830 401 <small>RHD</small>	215 10	Chass. 240114 - Chass. 499999 Chass. 556500 - Chass. 941505 601.361-362/371-372/311-312-313/321-322-323				
3082 078 032	M215					
1861 935 032	215VTB					
3151 000 206	KZIS-1					
3000 297 002	228 10	Chass. 941506-> 601.361-362/371-372/311-312/321-322				
3082 121 031	M228					
1861 936 142	228VTB					
3151 000 206	KZIS-1					
	1863 869 010 <small>LHD</small>	35	Chass. 500001 - Chass. 556499 ->Chass. 240084 601.366-367/376-377/316-317-318/326-327-328			
	1863 869 010 <small>RHD</small>	35	Chass. 500001 - Chass. 556499 ->Chass. 240113 601.366-367/376-377/316-317-318/326-327-328			
	1863 869 010 <small>RHD</small>	35	Chass. 500001 - Chass. 556499 ->Chass. 240113 601.361-362/371-372/311-312-313/321-322-323			
	1863 869 010 <small>LHD</small>	35	Chass. 500001 - Chass. 556499 ->Chass. 240084 601.361-362/371-372/311-312-313/321-322-323			
	1863 869 010 <small>LHD</small>	35	Chass. 556500-> Chass. 240085 - Chass. 499999 601.366-367/376-377/316-317-318/326-327-328			
	1863 869 010 <small>RHD</small>	35	Chass. 556500-> Chass. 240114 - Chass. 499999 601.366-367/376-377/316-317-318/326-327-328			
	1863 869 010	35	Chass. 941506-> 601.361-362/371-372/311-312/321-322			
OM601		3000 951 743	228 10	für Motoren mit Zweimassenschwungrad / For engines with dual-mass flywheel Sonderausführung / Special design		
		3082 219 132	M228X			
		1864 968 031	228B			
		3151 248 031	KZIS-0			
		1863 869 010	35	Sonderausführung / Special design		



CODE



MERCEDES-BENZ

T1 Pritsche / Flatbed (601) 01.77 - 02.96

208 D 2.3, 58 kW	11.88 - 02.96	OM601.940		3000 830 201	228 10	Getr. / GBox: ZF 601.371-372/311-312/321-322/361-362			
				3082 121 031	M228				
				1861 620 233	228CB				
							3151 000 206	KZIS-1	
							1861 775 037	228 10	Getr. / GBox: ZF 601.366-367/376-377/316-317-318/326-327-328
								228TPD	
							1863 869 010	35	Getr. / GBox: ZF 601.366-367/376-377/316-317-318/326-327-328
				1863 869 010	35	Getr. / GBox: ZF 601.371-372/311-312/321-322/361-362			
				6284 600 110		Chass. 232363 - Chass. 499999			
				6284 600 110		Chass. 547855->			
				6283 600 114					



CODE



SACHS
























Parameter

**MERCEDES-BENZ****T1 Pritsche / Flatbed (601) 01.77 - 02.96**






















208 D 2.3, 60 kW	06.89-02.96	OM601, 615		3000 049 005 ^{LHD}	215 10	->Chass. 240084 Chass. 500001 - Chass. 556499 601.361-362/371-372/311-312-313/321-322-323
				3082 078 032	M215	
				1861 617 232	215CB	
				3151 000 206	KZIS-1	
				3000 830 201 ^{LHD}	228 10	->Chass. 240084 Chass. 500001 - Chass. 556499 601.366-367/376-377/316-317-318/326-327-328
				3082 121 031	M228	
				1861 620 233	228CB	
				3151 000 206	KZIS-1	
				3000 049 005 ^{RHD}	215 10	->Chass. 240113 Chass. 500001 - Chass. 556499 601.361-362/371-372/311-312-313/321-322-323
				3082 078 032	M215	
				1861 617 232	215CB	
				3151 000 206	KZIS-1	
				3000 830 201 ^{RHD}	228 10	->Chass. 240113 Chass. 500001 - Chass. 556499 601.366-367/376-377/316-317-318/326-327-328
				3082 121 031	M228	
				1861 620 233	228CB	
				3151 000 206	KZIS-1	
				3000 297 002 ^{LHD}	228 10	Chass. 240085 - Chass. 499999 Chass. 556500-> 601.366-367/376-377/316-317-318/326-327-328
				3082 121 031	M228	
				1861 936 142	228VTB	
				3151 000 206	KZIS-1	
				3000 830 401 ^{LHD}	215 10	Chass. 240085 - Chass. 499999 Chass. 556500 - Chass. 941505 601.361-362/371-372/311-312-313/321-322-323
				3082 078 032	M215	
				1861 935 032	215VTB	
				3151 000 206	KZIS-1	
				3000 297 002 ^{RHD}	228 10	Chass. 240114 - Chass. 499999 Chass. 556500-> 601.366-367/376-377/316-317-318/326-327-328
				3082 121 031	M228	
				1861 936 142	228VTB	
3151 000 206	KZIS-1					
3000 830 401 ^{RHD}	215 10	Chass. 240114 - Chass. 499999 Chass. 556500 - Chass. 941505 601.361-362/371-372/311-312-313/321-322-323				
3082 078 032	M215					
1861 935 032	215VTB					
3151 000 206	KZIS-1					
3000 297 002	228 10	Chass. 941506-> 601.361-362/371-372/311-312/321-322				
3082 121 031	M228					
1861 936 142	228VTB					
3151 000 206	KZIS-1					
1863 869 010 ^{LHD}	35	Chass. 500001 - Chass. 556499 ->Chass. 240084 601.366-367/376-377/316-317-318/326-327-328				
1863 869 010 ^{RHD}	35	Chass. 500001 - Chass. 556499 ->Chass. 240113 601.361-362/371-372/311-312-313/321-322-323				
1863 869 010 ^{LHD}	35	Chass. 556500-> Chass. 240085 - Chass. 499999 601.366-367/376-377/316-317-318/326-327-328				
1863 869 010 ^{RHD}	35	Chass. 556500-> Chass. 240114 - Chass. 499999 601.366-367/376-377/316-317-318/326-327-328				
1863 869 010	35	Chass. 941506-> 601.361-362/371-372/311-312/321-322				
OM601		3000 951 743	228 10	für Motoren mit Zweimassenschwungrad / For engines with dual-mass flywheel Sonderausführung / Special design		
		3082 219 132	M228X			
		1864 968 031	228B			
		3151 248 031	KZIS-0			
		1863 869 010	35	Sonderausführung / Special design		
OM601.940		3000 830 201	228 10	Getr. / GBox: ZF 601.371-372/311-312/321-322/361-362		
		3082 121 031	M228			
		1861 620 233	228CB			
		3151 000 206	KZIS-1			
		1861 775 037	228 10	Getr. / GBox: ZF 601.366-367/376-377/316-317-318/326-327-328		
			228TPD			
		1863 869 010	35	Getr. / GBox: ZF 601.366-367/376-377/316-317-318/326-327-328		
		1863 869 010	35	Getr. / GBox: ZF 601.371-372/311-312/321-322/361-362		
		6284 600 110		Chass. 232363 - Chass. 499999		
		6284 600 110		Chass. 547855->		
		6283 600 114				

MERCEDES-BENZ

T1 Pritsche / Flatbed (601) 01.77 - 02.96

209 D 2.9	12.82-01.90	OM617.913		3000 297 002  3082 121 031  1861 936 142  3151 000 206	228 10 M228 228VTB KZIS-1	
				3082 121 031	228 M228	Getr. / GBox: ZF für Nebenantrieb / For PTO
				1861 775 037	228 10 228TPD	Getr. / GBox: ZF für Nebenantrieb / For PTO
				3151 000 206	KZIS-1	Getr. / GBox: ZF für Nebenantrieb / For PTO
				6284 600 110		
				6283 600 114		
210 D 2.8 210 D 2.9	11.88-02.96	OM602.940		3000 297 002  3082 121 031  1861 936 142  3151 000 206	228 10 M228 228VTB KZIS-1	
				3000 951 743  3082 219 132  1864 968 031  3151 248 031	228 10 M228X 228B KZIS-0	für Motoren mit Zweimassenschwungrad / For engines with dual-mass flywheel Sonderausführung / Special design
				3082 121 031	228 M228	Getr. / GBox: ZF für Nebenantrieb / For PTO
				1861 775 037	228 10 228TPD	Getr. / GBox: ZF für Nebenantrieb / For PTO
		3151 000 206	KZIS-1	Getr. / GBox: ZF für Nebenantrieb / For PTO		
		1863 869 010	35			
		6284 600 110				
		6283 600 114				

T1 Kasten / Box (602) 10.82 - 02.96

307 D 2.4	10.82-01.90	OM616		3000 830 201 LHD  3082 121 031  1861 620 233  3151 000 206	228 10 M228 228CB KZIS-1	->Chass. 240084 Chass. 500001 - Chass. 556499 602.326-328/361-362/366-368/371-372/376-377 /382/311-313/316-318/321-323		
				3000 830 201 RHD  3082 121 031  1861 620 233  3151 000 206	228 10 M228 228CB KZIS-1	->Chass. 240113 Chass. 500001 - Chass. 556499 602.326-328/361-362/366-368/371-372/376-377 /382/311-313/316-318/321-323		
				3000 297 002 LHD  3082 121 031  1861 936 142  3151 000 206	228 10 M228 228VTB KZIS-1	Chass. 240085 - Chass. 499999 Chass. 556500-> 602.326-328/361-362/366-368/371-372/376-377 /382/311-313/316-318/321-323		
				3000 297 002 RHD  3082 121 031  1861 936 142  3151 000 206	228 10 M228 228VTB KZIS-1	Chass. 240114 - Chass. 499999 Chass. 556500-> 602.326-328/361-362/366-368/371-372/376-377 /382/311-313/316-318/321-323		
				OM616.937, OM616.939		3082 121 031	228 M228	Getr. / GBox: ZF 602.326-328/361-362/366-368/371-372/376-377 /311-313/316-318/321-323 für Nebenantrieb / For PTO
						1861 775 037	228 10 228TPD	Getr. / GBox: ZF 602.326-328/361-362/366-368/371-372/376-377 /311-313/316-318/321-323 für Nebenantrieb / For PTO
						6284 600 110		Chass. 232363 - Chass. 499999
						6284 600 110		Chass. 547855->
						6283 600 114		



CODE



SACHS

Parameter

**MERCEDES-BENZ****T1 Kasten / Box (602)****10.82 - 02.96**

308 D 2.3, 58 kW	11.88 - 02.96	OM601		3000 830 201 ^{LHD}	228 10	->Chass. 240084
				3082 121 031	M228	Chass. 500001 - Chass. 556499
			1861 620 233	228CB	602.326-328/361-362/366-368/371-372/376-377	
			3151 000 206	KZIS-1	/382/311-313/316-318/321-323	
			3000 830 201 ^{RHD}	228 10	->Chass. 240113	
			3082 121 031	M228	Chass. 500001 - Chass. 556499	
	1863 869 010 ^{LHD}	35	Chass. 500001 - Chass. 556499			
			->Chass. 240084			
OM601.940			6284 600 110		Chass. 232363 - Chass. 499999	
			6284 600 110		Chass. 547855->	
			6283 600 114			
308 D 2.3, 60 kW	06.89 - 02.96	OM601		3000 297 002 ^{RHD}	228 10	Chass. 556500->
				3082 121 031	M228	Chass. 24114 - Chass. 499999
			1861 936 142	228VTB	602.326-328/361-362/366-368/371-372/376-377	
			3151 000 206	KZIS-1	/382/311-313/316-318/321-323	
				3000 297 002 ^{RHD}	228 10	Chass. 556500->
				3082 121 031	M228	Chass. 240114 - Chass. 499999
			1863 869 010	35	Chass. 556500->	
					602.326-328/361-362/366-368/371-372/376-377	
			1863 869 010 ^{LHD}	35	Chass. 556500->	
					Chass. 240085 - Chass. 499999	
			1863 869 010 ^{RHD}	35	Chass. 556500->	
					Chass. 240114 - Chass. 499999	
OM601.940				3082 121 031	228	Getr. / GBox: ZF
					M228	602.326-328/361-362/366-368/371-372/376-377
						/311-313/316-318/321-323
						für Nebenantrieb / For PTO
				1861 775 037	228 10	Getr. / GBox: ZF
					228TPD	602.326-328/361-362/366-368/371-372/376-377
				1863 869 010	35	Getr. / GBox: ZF
						602.326-328/361-362/366-368/371-372/376-377
						/311-313/316-318/321-323
						für Nebenantrieb / For PTO
				6284 600 110		Chass. 232363 - Chass. 499999
				6284 600 110		Chass. 547855->
309 D 3.0	10.82 - 01.90	OM617		3000 297 002	228 10	
				3082 121 031	M228	
OM617.913				1861 936 142	228VTB	
				3151 000 206	KZIS-1	
				6284 600 110		
				6283 600 114		



MERCEDES-BENZ

T1 Kasten / Box (602) 10.82 - 02.96

310 D 2.9, 70 kW	06.89 - 02.96	OM602		3000 297 002 3082 121 031 1861 936 142 3151 000 206	228 10 M228 228VTB KZIS-1	Chass. 941506-> 602.426-428/461-462/466-467-468/471-472/476 /477/487/411-413/416-418/421-423
				3000 951 743 3082 219 132 1864 968 031 3151 248 031	228 10 M228X 228B KZIS-0	für Motoren mit Zweimassenschwungrad / For engines with dual-mass flywheel
				1863 869 010	35	Chass. 941506-> 602.426-428/461-462/466-467-468/471-472/476 /477/487/411-413/416-418/421-423 35 mm / 35 mm
		OM602.940		6284 600 110		
				6283 600 114		
310 D 2.9, 72 kW	06.89 - 02.96	OM602		3000 297 002 3082 121 031 1861 936 142 3151 000 206	228 10 M228 228VTB KZIS-1	Chass. 941506-> 602.426-428/461-462/466-467-468/471-472/476 /477/487/411-413/416-418/421-423
				3000 951 743 3082 219 132 1864 968 031 3151 248 031	228 10 M228X 228B KZIS-0	für Motoren mit Zweimassenschwungrad / For engines with dual-mass flywheel Sonderausführung / Special design
				1863 869 010	35	Chass. 941506-> 602.426-428/461-462/466-467-468/471-472/476 /477/487/411-413/416-418/421-423 35 mm / 35 mm
		OM602.940		6284 600 110		
				6283 600 114		

T1 Pritsche / Flatbed (602) 04.77 - 02.96

307 D 2.4, 48 kW	04.77 - 01.83	OM616		3000 830 201 LHD 3082 121 031 1861 620 233 3151 000 206	228 10 M228 228CB KZIS-1	->Chass. 240084 Chass. 500001 - Chass. 556499 602.326-328/361-362/366-368/371-372/376-377 /382/311-313/316-318/321-323
				3000 830 201 RHD 3082 121 031 1861 620 233 3151 000 206	228 10 M228 228CB KZIS-1	->Chass. 240113 Chass. 500001 - Chass. 556499 602.326-328/361-362/366-368/371-372/376-377 /382/311-313/316-318/321-323
				3000 297 002 LHD 3082 121 031 1861 936 142 3151 000 206	228 10 M228 228VTB KZIS-1	Chass. 240085 - Chass. 499999 Chass. 556500-> 602.326-328/361-362/366-368/371-372/376-377 /382/311-313/316-318/321-323
				3000 297 002 RHD 3082 121 031 1861 936 142 3151 000 206	228 10 M228 228VTB KZIS-1	Chass. 240114 - Chass. 499999 Chass. 556500-> 602.326-328/361-362/366-368/371-372/376-377 /382/311-313/316-318/321-323
		OM616.937		3082 121 031	228 M228	Getr. / GBox: ZF 602.326-328/361-362/366-368/371-372/376-377 /311-313/316-318/321-323 für Nebenantrieb / For PTO
				1861 775 037	228 10 228TPD	Getr. / GBox: ZF 602.326-328/361-362/366-368/371-372/376-377 /311-313/316-318/321-323 für Nebenantrieb / For PTO
				6284 600 110		Chass. 232363 - Chass. 499999
				6284 600 110		Chass. 547855->
				6283 600 114		05.1977->



CODE



SACHS

Parameter

**MERCEDES-BENZ****T1 Pritsche / Flatbed (602) 04.77 - 02.96**

307 D 2.4, 53 kW	06.82 - 01.90	OM616		3000 830 201 <small>LHD</small>	228 10	->Chass. 240084 Chass. 500001 - Chass. 556499 602.326-328/361-362/366-368/371-372/376-377 /382/311-313/316-318/321-323		
				3082 121 031	M228			
				1861 620 233	228CB			
				3151 000 206	KZIS-1			
						3000 830 201 <small>RHD</small>	228 10	->Chass. 240113 Chass. 500001 - Chass. 556499 602.326-328/361-362/366-368/371-372/376-377 /382/311-313/316-318/321-323
						3082 121 031	M228	
						1861 620 233	228CB	
						3151 000 206	KZIS-1	
						3000 297 002 <small>LHD</small>	228 10	Chass. 240085 - Chass. 499999 602.326-328/361-362/366-368/371-372/376-377 /382/311-313/316-318/321-323 556500-
						3082 121 031	M228	
				1861 936 142	228VTB			
				3151 000 206	KZIS-1			
		OM616.937, OM616.939		3082 121 031	228 M228	Getr. / GBox: ZF 602.326-328/361-362/366-368/371-372/376-377 /311-313/316-318/321-323 für Nebenantrieb / For PTO		
				1861 775 037	228 10 228TPD	Getr. / GBox: ZF 602.326-328/361-362/366-368/371-372/376-377 /311-313/316-318/321-323 für Nebenantrieb / For PTO		
				6284 600 110		Chass. 232363 - Chass. 499999		
				6284 600 110		Chass. 547855->		
				6283 600 114				
308 D 2.3, 58 kW	06.89 - 02.96	OM601		3000 830 201 <small>LHD</small>	228 10	->Chass. 240084 Chass. 500001 - Chass. 556499 602.326-328/361-362/366-368/371-372/376-377 /382/311-313/316-318/321-323		
				3082 121 031	M228			
				1861 620 233	228CB			
				3151 000 206	KZIS-1			
						3000 830 201 <small>RHD</small>	228 10	->Chass. 240113 Chass. 500001 - Chass. 556499 602.326-328/361-362/366-368/371-372/376-377 /382/311-313/316-318/321-323
						3082 121 031	M228	
						1861 620 233	228CB	
						3151 000 206	KZIS-1	
				1863 869 010 <small>LHD</small>	35	Chass. 500001 - Chass. 556499 ->Chass. 240084 602.326-328/361-362/366-368/371-372/376-377 /382/311-313/316-318/321-323		
				1863 869 010 <small>RHD</small>	35	Chass. 500001 - Chass. 556499 ->Chass. 240113 602.326-328/361-362/366-368/371-372/376-377 /382/311-313/316-318/321-323		
		OM601.940		6284 600 110		Chass. 232363 - Chass. 499999		
				6284 600 110		Chass. 547855->		
				6283 600 114				



CODE



SACHS

Parameter

**MERCEDES-BENZ****T1 Pritsche / Flatbed (602) 04.77 - 02.96**

308 D 2.3, 60 kW	06.89 - 02.96	OM601		3000 297 002 ^{LHD} ⊗ 3082 121 031 ⊗ 1861 936 142 ⊙ 3151 000 206	228 10 M228 228VTB KZIS-1	Chass. 240085 - Chass. 499999 Chass. 556500-> 602.326-328/361-362/366-368/371-372/376-377 /382/311-313/316-318/321-323	
				3000 297 002 ^{RHD} ⊗ 3082 121 031 ⊗ 1861 936 142 ⊙ 3151 000 206	228 10 M228 228VTB KZIS-1	Chass. 240114 - Chass. 499999 Chass. 556500-> 602.326-328/361-362/366-368/371-372/376-377 /382/311-313/316-318/321-323	
				1863 869 010 ^{RHD}	35	->Chass. 240114 ->Chass. 499999 Chass. 556500-> 602.326-328/361-362/366-368/371-372/376-377 /382/311-313/316-318/321-323	
				1863 869 010 ^{LHD}	35	Chass. 240085 - Chass. 499999 Chass. 556500-> 602.326-328/361-362/366-368/371-372/376-377 /382/311-313/316-318/321-323	
			OM601.940		3082 121 031	228 M228	Getr. / GBox: ZF 602.326-328/361-362/366-368/371-372/376-377 /311-313/316-318/321-323 für Nebenantrieb / For PTO
					1861 775 037	228 10 228TPD	Getr. / GBox: ZF 602.326-328/361-362/366-368/371-372/376-377 /311-313/316-318/321-323 für Nebenantrieb / For PTO
					1863 869 010	35	Getr. / GBox: ZF 602.326-328/361-362/366-368/371-372/376-377 /311-313/316-318/321-323 für Nebenantrieb / For PTO
					6284 600 110		Chass. 232363 - Chass. 499999
					6284 600 110		Chass. 547855->
					6283 600 114		
310 D 2.9, 70 kW 310 D 2.9, 72 kW	06.89 - 02.96 06.89 - 02.96	OM602.940		3000 297 002 ⊗ 3082 121 031 ⊗ 1861 936 142 ⊙ 3151 000 206	228 10 M228 228VTB KZIS-1		
				3000 951 743 ⊗ 3082 219 132 ⊗ 1864 968 031 ⊙ 3151 248 031	228 10 M228X 228B KZIS-0	für Motoren mit Zweimassenschwungrad / For engines with dual-mass flywheel Sonderausführung / Special design	
				1863 869 010	35		
				6284 600 110			
				6283 600 114			
309 D 3.0	10.82 - 01.90	OM617.913		3000 297 002 ⊗ 3082 121 031 ⊗ 1861 936 142 ⊙ 3151 000 206	228 10 M228 228VTB KZIS-1		
				6284 600 110			
				6283 600 114			

Unimog 32-100

U 40 421.122/123 U 45 421.122/123	01.66 - 04.71 01.66 - 04.71	OM615.911, OM621.931		1882 231 131 #	250 G250	
				1861 840 133	250 10 250TPZ	
				1863 840 001	GR-3	ohne Anlauffring / without thrust ring
				1888 893 001 #	225 DOT240	für / for: SA35334 01 für / for: SA35452 01 für Fahrzeuge mit Zweis Scheibenkupplung / For vehicles with double disc clutch enthält eine Kupplungsscheibe / This part number includes one clutch disc
				1862 718 002 ▽#	240 10 240CC	für / for: SA35334 01 für / for: SA35452 01 für Fahrzeuge mit Zweis Scheibenkupplung / For vehicles with double disc clutch Lose Kupplungsscheibe / Loose clutch disc
				1863 869 010	35	



CODE



SACHS

Parameter

**MERCEDES-BENZ****Unimog 32-100**

U 52 421.122-163 U 60,T 421.122-163				1882 231 131 #	250 G250	
				1861 840 133	250 10 250TPZ	
				1863 840 001	GR-3	ohne Anlauffring / without thrust ring
				1888 893 001 #	225 DOT240	Chass. 002949 - Chass. 166589 enthält eine Kupplungsscheibe / This part number includes one clutch disc
				1862 718 002 ▽#	240 10 240CC	Chass. 002949 - Chass. 166589 Lose Kupplungsscheibe / Loose clutch disc
				1863 837 003	GR-4	Chass. 002949 - Chass. 166589 ohne Anlauffring / without thrust ring
U 54 403.120/121	04.66 - 03.72	OM314.916		1888 877 101 #	280 DOT280	Chass. 000760 - Chass. 088736 für Fahrzeuge mit Zweischeibenkupplung / For vehicles with double disc clutch enthält zwei Kupplungsscheiben / This part number includes both clutch discs
				1882 229 131 #	280 G280	-> Chass. 088736
				1861 518 031 #	280 10 280BDCE	-> Chass. 088736
				1861 611 131 ●#	280 10 280B/ Z	-> Chass. 088736
				1863 840 001	GR-3	-> Chass. 088736 ohne Anlauffring / without thrust ring
				3482 008 032	310 MF310	Chass. 088737->
				1861 384 334	310 10 310GSZ	Chass. 088737->
				1863 840 001	GR-3	Chass. 088737-> ohne Anlauffring / without thrust ring
U 55,T 421.130/131				1882 231 131 #	250 G250	
				1861 840 133	250 10 250TPZ	
				1863 840 001	GR-3	ohne Anlauffring / without thrust ring
U 65 T, U 70 T 406.130/131	01.62 - 01.88	OM352.919		1888 877 101 #	280 DOT280	Chass. 009059 - Chass. 088736 406.130 enthält zwei Kupplungsscheiben / This part number includes both clutch discs
				1882 229 131 #	280 G280	-> Chass. 088736
				1861 518 031 #	280 10 280BDCE	-> Chass. 088736
				1861 611 131 ●#	280 10 280B/ Z	-> Chass. 088736
				1863 840 001	GR-3	-> Chass. 088736 ohne Anlauffring / without thrust ring
				3482 008 032	310 MF310	Chass. 088737->
				1861 384 334	310 10 310GSZ	Chass. 088737->
				1863 840 001	GR-3	Chass. 088737-> ohne Anlauffring / without thrust ring



CODE



SACHS

Parameter

**MERCEDES-BENZ****Unimog 32-100**

U 65, U 70, 4580 ccm 406.120/121 U 65, U 70, 5675 ccm 406.120/121	01.62-01.88	OM312.954, OM352.919		1888 877 101 #	280 DOT280	Chass. 009059 - Chass. 088736 für Fahrzeuge mit Zweischeibenkupplung / For vehicles with double disc clutch enthält zwei Kupplungsscheiben / This part number includes both clutch discs
	01.62-01.88			1882 229 131 #	280 G280	->Chass. 088736
				1861 518 031 #	280 10 280BDCE	->Chass. 088736
				1861 611 131 ●#	280 10 280B/ Z	->Chass. 088736
				1863 840 001	GR-3	->Chass. 088736 ohne Anlauftring / without thrust ring
				3482 008 032	310 MF310	Chass. 088737->
				1861 384 334	310 10 310GSZ	Chass. 088737->
				1863 840 001	GR-3	Chass. 088737-> ohne Anlauftring / without thrust ring
				1888 877 102 #	280 DOT280	Chass. 088737-> für Fahrzeuge mit Zweischeibenkupplung / For vehicles with double disc clutch enthält eine Kupplungsscheibe / This part number includes one clutch disc
				1861 966 141 ▽#	280 10 280GSPDC E/ CERAM	Chass. 088737-> für Fahrzeuge mit Zweischeibenkupplung / For vehicles with double disc clutch Lose Kupplungsscheibe / Loose clutch disc
	1863 837 003	GR-4	Chass. 088737-> für Fahrzeuge mit Zweischeibenkupplung / For vehicles with double disc clutch ohne Anlauftring / without thrust ring			
U 66, U 72 403.122/123	03.69-01.88	OM314.917		1882 229 131 #	280 G280	->Chass. 088736
				1861 518 031 #	280 10 280BDCE	->Chass. 088736
				1861 611 131 ●#	280 10 280B/ Z	->Chass. 088736
				1863 840 001	GR-3	->Chass. 088736 ohne Anlauftring / without thrust ring
				3482 008 032	310 MF310	Chass. 088737->
				1861 384 334	310 10 310GSZ	Chass. 088737->
				1863 840 001	GR-3	Chass. 088737-> ohne Anlauftring / without thrust ring
				1888 877 101 #	280 DOT280	Chass. 000760 - Chass. 088736 enthält zwei Kupplungsscheiben / This part number includes both clutch discs
				1888 877 102 #	280 DOT280	Chass. 088737-> enthält eine Kupplungsscheibe / This part number includes one clutch disc
				1861 966 141 ▽#	280 10 280GSPDC E/ CERAM	Chass. 088737-> Lose Kupplungsscheibe / Loose clutch disc
	1863 837 003	GR-4	Chass. 088737-> ohne Anlauftring / without thrust ring			


















CODE




SACHS


 Parameter
**MERCEDES-BENZ****Unimog 32-100**

U 72 ,U 80 413.110/111	01.69 - 01.77	OM314.917		1882 229 131 #	280 G280	->Chass. 088736
				1861 518 031 #	280 10 280BDCE	->Chass. 088736
				1861 611 131 ●#	280 10 280B/ Z	->Chass. 088736
				1863 840 001	GR-3	->Chass. 088736 ohne Anlauftring / without thrust ring
				3482 008 032	310 MF310	Chass. 088737->
				1861 384 334	310 10 310GSZ	Chass. 088737->
				1863 840 001	GR-3	Chass. 088737-> ohne Anlauftring / without thrust ring
				1888 877 101 #	280 DOT280	->Chass. 088736 enthält zwei Kupplungsscheiben / This part number includes both clutch discs
U 80 T, U 90 T 406.133 416.130 416.133	05.66 -	OM352.903, OM352.984		1882 229 131 #	280 G280	->Chass. 088736
				1861 518 031 #	280 10 280BDCE	->Chass. 088736
				1861 611 131 ●#	280 10 280B/ Z	->Chass. 088736
				1863 840 001	GR-3	->Chass. 088736 ohne Anlauftring / without thrust ring
				3482 008 032	310 MF310	Chass. 088737->
				1861 384 334	310 10 310GSZ	Chass. 088737->
				1863 840 001	GR-3	Chass. 088737-> ohne Anlauftring / without thrust ring



CODE



SACHS

Parameter

**MERCEDES-BENZ****Unimog 32-100**

U 80, U 84, U 90 406.121 416.122-127	05.69 - 01.88	OM352.903, OM353.902	⊗	1888 877 101 #	280 DOT280	Chass. 009059 - Chass. 088736 406.121 für Fahrzeuge mit Zweischeibenkupplung / For vehicles with double disc clutch enthält zwei Kupplungsscheiben / This part number includes both clutch discs			
			⊗	1882 229 131 #	280 G280	->Chass. 088736 406.121/122-125			
			⊗	1861 518 031 #	280 10 280BDCE	->Chass. 088736 406.121/122-125			
			⊗	1861 611 131 ●#	280 10 280B/ Z	->Chass. 088736 406.121/122-125			
			⊙	1863 840 001	GR-3	->Chass. 088736 406.121/122-125 ohne Anlauftring / without thrust ring			
			⊗	3482 008 032	310 MF310	Chass. 088737-> 406.121/122-125			
			⊗	1861 384 334	310 10 310GSZ	Chass. 088737-> 406.121/122-125			
			⊙	1863 840 001	GR-3	Chass. 088737-> 406.121/122-125 ohne Anlauftring / without thrust ring			
			⊗	1888 877 102 #	280 DOT280	Chass. 088737-> 406.121 für Fahrzeuge mit Zweischeibenkupplung / For vehicles with double disc clutch enthält eine Kupplungsscheibe / This part number includes one clutch disc			
			⊗	1861 966 141 ▽#	280 10 280GSPDC E/ CERAM	Chass. 088737-> 406.121 für Fahrzeuge mit Zweischeibenkupplung / For vehicles with double disc clutch Lose Kupplungsscheibe / Loose clutch disc			
			⊙	1863 837 003	GR-4	Chass. 088737-> 406.121 für Fahrzeuge mit Zweischeibenkupplung / For vehicles with double disc clutch ohne Anlauftring / without thrust ring			
			⊗	1882 229 131 #	280 G280	->Chass. 003772 406.126-127			
			⊗	1861 518 031 #	280 10 280BDCE	->Chass. 003772 406.126-127			
			⊗	1861 611 131 ●#	280 10 280B/ Z	->Chass. 003772 406.126-127			
			⊙	1863 840 001	GR-3	->Chass. 003772 406.126-127 ohne Anlauftring / without thrust ring			
			⊗	1882 282 331	310 GFX310	Chass. 003773 - Chass. 088736 406.126-127			
			⊗	1861 384 334	310 10 310GSZ	Chass. 003773 - Chass. 088736 406.126-127			
			⊙	1863 840 001	GR-3	Chass. 003773 - Chass. 088736 406.126-127 ohne Anlauftring / without thrust ring			
			U 84 406.142/143 406.145			⊗	1882 282 331	310 GFX310	Chass. 003773 - Chass. 088736
						⊗	1861 384 334	310 10 310GSZ	Chass. 003773 - Chass. 088736
⊙	1863 840 001	GR-3				Chass. 003773 - Chass. 088736 ohne Anlauftring / without thrust ring			
U 84 (406)			⊗	1888 067 042	330 DUT330/ 310	enthält eine Kupplungsscheibe / This part number includes one clutch disc			
			⊗	1861 741 042 ▽	327 20 327GSDC/ CE	Lose Kupplungsscheibe / Loose clutch disc			
			⊙	1863 837 002	GR-4	mit Anlauftring / with thrust ring			
				1863 855 000	GR-8	mit Anlauftring / with thrust ring			



Unimog 32-100						
U 90, 65 kW 408.100	11.92-	OM602		3800 710 001 # 1888 066 031 1862 484 032 3182 003 131	265 10 DUT265 265TZC HHIS-3	408.100 Sonderausführung / Special design
U 90, 85-90 kW 408.101	07.96-	OM602		3082 269 031	250 M250	408.101
				3182 002 132	HHIS-3	408.101 Immer erneuern / Renew everytime
				3800 710 001 # 1888 066 031 1862 484 032 3182 003 131	265 10 DUT265 265TZC HHIS-3	408.101 Sonderausführung / Special design
U 94 403.120-123				1888 877 101 #	280 DOT280	Chass. 000760 - Chass. 088736 enthält zwei Kupplungsscheiben / This part number includes both clutch discs

Unimog 100-500						
411	01.52-			1881 089 009	225 K225	
				1862 088 131	225 10 225B/ Z	
				1859 029 000	GR./ ZL	
				1805 042 000		
S	01.54-			1882 150 031	225 KS225	
				1862 088 131	225 10 225B/ Z	
				3151 021 001	KTI-1	
				3130 010 100		
U 100,L,T 416.122-163 U 110,L,T 416.122-163 U 125 416.122-163				3482 008 032	310 MF310	Chass. 088737->
				1861 384 334	310 10 310GSZ	Chass. 088737->
				1863 840 001	GR-3	Chass. 088737-> ohne Anlauftring / without thrust ring
U 100,L,T 416.114-117 416.122-125 416.130-135 416.134/135 416.140-163 416.160				1882 229 131 #	280 G280	->Chass. 088736 416.122-125/130-135/160
				1861 611 131 ●#	280 10 280B/ Z	->Chass. 088736 416.122-125/130-135/160
				1861 518 031 #	280 10 280BDCE	->Chass. 088736 416.122-125/130-135/160
				1863 840 001	GR-3	ohne Anlauftring / without thrust ring
				1882 282 331	310 GFX310	->Chass. 088736 416.114-117/140-163
				1861 384 334	310 10 310GSZ	->Chass. 088736 416.114-117/140-163
				1863 840 001	GR-3	->Chass. 088736 416.122-125/130-135/160/114-117/140-163 ohne Anlauftring / without thrust ring
				1888 877 101 #	280 DOT280	Chass. 000562 - Chass. 088736 416.114-117/134-135/140-163 enthält zwei Kupplungsscheiben / This part number includes both clutch discs
				1888 877 102 #	280 DOT280	Chass. 088737 - Chass. 166589 416.114-117/134-135/140-163 enthält eine Kupplungsscheibe / This part number includes one clutch disc
				1888 877 103 #	280 DOT280	Chass. 166590-> 416.114-117/134-135/140-163 enthält eine Kupplungsscheibe / This part number includes one clutch disc
	1861 966 141 ▽#	280 10 280GSPDC E/ CERAM	Chass. 088737-> 416.114-117/134-135/140-163 Lose Kupplungsscheibe / Loose clutch disc			



CODE



SACHS

Parameter

**MERCEDES-BENZ****Unimog 100-500**

U 100L, 71 kW 408.215	11.92-	OM602		3082 157 031	240 M240	408.215
				1862 538 031	242 10 242VTZC	408.215
				3151 069 032	KZIS-1	408.215
U 100L, 85-90 kW 408.216	07.96-	OM602LA		3082 269 031	250 M250	408.216
				3151 069 032	KZIS-1	408.216
U 110,L,T 416.140/141				1882 231 131 #	250 G250	
				1861 840 133	250 10 250TPZ	
				1863 840 001	GR-3	ohne Anlauftring / without thrust ring
U 110,L,T 416.114-117 416.122-125 416.130-135 416.134/135 416.140-163 416.160				1882 229 131 #	280 G280	->Chass. 088736 416.122-125/130-135/160
				1861 518 031 #	280 10 280BDCE	->Chass. 088736 416.122-125/130-135/160
				1861 611 131 ●#	280 10 280B/ Z	->Chass. 088736 416.122-125/130-135/160
				1863 840 001	GR-3	->Chass. 088736 416.114-117/140-163 ohne Anlauftring / without thrust ring
				1882 282 331	310 GFX310	->Chass. 088736 416.114-117/140-163
				1861 384 334	310 10 310GSZ	->Chass. 088736 416.114-117/140-163
				1863 840 001	GR-3	->Chass. 088736 416.122-125/130-135/160/114-117/140-163 ohne Anlauftring / without thrust ring
				1888 877 102 #	280 DOT280	Chass. 088737 - Chass. 166589 416.114-117/134-135/140-163 enthält eine Kupplungsscheibe / This part number includes one clutch disc
				1888 877 103 #	280 DOT280	Chass. 166590-> 416.114-117/134-135/140-163 enthält eine Kupplungsscheibe / This part number includes one clutch disc
				1861 966 141 ▽#	280 10 280GSPDC E/ CERAM	416.114-117/134-135/140-163 Lose Kupplungsscheibe / Loose clutch disc
				1888 067 042	330 DUT330/ 310	enthält eine Kupplungsscheibe / This part number includes one clutch disc
				1861 741 042 ▽	327 20 327GSDC/ CE	Lose Kupplungsscheibe / Loose clutch disc
				1863 837 002	GR-4	mit Anlauftring / with thrust ring
				1863 855 000	GR-8	mit Anlauftring / with thrust ring
U 110,U 110L 418.100 418.115	02.92-	OM364.955, OM364.958		3482 012 211	330 GMF330	
				1862 408 031	330 10 330TB	
				3182 002 131	HHIS-3	Immer erneuern / Renew everytime
				1888 998 201 #	330 DUT330	für Fahrzeuge mit Niederdruck-Bremsanlage / for vehicles with low-pressure brakesystem enthält eine Kupplungsscheibe / This part number includes one clutch disc
				1888 067 031	330 DUT330	Chass. 183541-> enthält eine Kupplungsscheibe / This part number includes one clutch disc
				1862 408 031 ▽	330 10 330TB	Chass. 183541-> Lose Kupplungsscheibe / Loose clutch disc



CODE



SACHS

Parameter

**MERCEDES-BENZ****Unimog 100-500**

U 120 U 125 (425) U 150 (425)				1888 067 042	330 DUT330/ 310	enthält eine Kupplungsscheibe / This part number includes one clutch disc
				1861 741 042 ▽	327 20 327GSDC/ CE	Lose Kupplungsscheibe / Loose clutch disc
				1863 837 002 1863 855 000	GR-4 GR-8	mit Anlauffring / with thrust ring mit Anlauffring / with thrust ring
U 125 416.114-117 416.134/135 416.140-163				1882 282 331	310 GFX310	->Chass. 088736 416.114-117/140-163
				1861 384 334	310 10 310GSZ	->Chass. 088736 416.114-117/140-163
				1863 840 001	GR-3	->Chass. 088736 416.114-117/140-163 ohne Anlauffring / without thrust ring
				1888 877 101 #	280 DOT280	Chass. 000562 - Chass. 088736 416.114-117/134-135/140-163 enthält zwei Kupplungsscheiben / This part number includes both clutch discs
				1888 877 102 #	280 DOT280	Chass. 088737 - Chass. 166589 416.114-117/134-135/140-163 enthält eine Kupplungsscheibe / This part number includes one clutch disc
				1888 877 103 #	280 DOT280	Chass. 166590-> 416.114-117/134-135/140-163 enthält eine Kupplungsscheibe / This part number includes one clutch disc
				1861 966 141 ▽#	280 10 280GSPDC E/ CERAM	416.114-117/134-135/140-163 Lose Kupplungsscheibe / Loose clutch disc
			U 130,U 140 418.102 U 140T 418.000	07.92 -	OM364.982, OM364.985	
07.92 -				1862 408 031	330 10 330TB	für Fahrzeuge mit Einscheibenkupplung / for vehicles with single disc clutch
				3182 002 131	HHIS-3	für Fahrzeuge mit Einscheibenkupplung / for vehicles with single disc clutch Immer erneuern / Renew everytime
				1888 998 201 #	330 DUT330	->Chass. 183540 für Fahrzeuge mit Niederdruck-Bremsanlage / for vehicles with low-pressure brakesystem enthält eine Kupplungsscheibe / This part number includes one clutch disc
				3182 002 131	HHIS-3	Immer erneuern / Renew everytime
				1888 067 031	330 DUT330	Sonderausführung / Special design enthält eine Kupplungsscheibe / This part number includes one clutch disc
				1888 998 201 #	330 DUT330	für Fahrzeuge mit Niederdruck-Bremsanlage / for vehicles with low-pressure brakesystem Sonderausführung / Special design enthält eine Kupplungsscheibe / This part number includes one clutch disc
				1862 408 031 ▽	330 10 330TB	Lose Kupplungsscheibe / Loose clutch disc Sonderausführung / Special design
	3182 003 131	HHIS-3	Sonderausführung / Special design Immer erneuern / Renew everytime			



CODE



SACHS

Parameter

**MERCEDES-BENZ****Unimog 100-500**

U 140L 418.117 418.217 418.237	07.92-	OM364.985		3482 012 211	330 GMF330	418.117 für Fahrzeuge mit Einscheibenkupplung / for vehicles with single disc clutch
				1862 408 031	330 10 330TB	418.117 für Fahrzeuge mit Einscheibenkupplung / for vehicles with single disc clutch
				3182 002 131	HHIS-3	418.117 für Fahrzeuge mit Einscheibenkupplung / for vehicles with single disc clutch Immer erneuern / Renew everytime
				1888 998 201 #	330 DUT330	->Chass. 183540 418.117 für Fahrzeuge mit Niederdruck-Bremsanlage / for vehicles with low-pressure brakesystem enthält eine Kupplungsscheibe / This part number includes one clutch disc
				3182 002 131	HHIS-3	418.117 Immer erneuern / Renew everytime
				1888 067 031	330 DUT330	418.117 Sonderausführung / Special design enthält eine Kupplungsscheibe / This part number includes one clutch disc
				1888 998 201 #	330 DUT330	418.117 für Fahrzeuge mit Niederdruck-Bremsanlage / for vehicles with low-pressure brakesystem Sonderausführung / Special design enthält eine Kupplungsscheibe / This part number includes one clutch disc
				1862 408 031 ▽	330 10 330TB	418.117 Lose Kupplungsscheibe / Loose clutch disc Sonderausführung / Special design
				3182 003 131	HHIS-3	418.117 Sonderausführung / Special design Immer erneuern / Renew everytime
U 300, 110 kW 405.100 U 300, 130 kW 405.120	03.00-	OM904.927, OM904.928		3482 000 462	362 MF362	für Fahrzeuge mit Einscheibenkupplung / for vehicles with single disc clutch
	03.00-			1878 600 560	360 18 360CBCERAM	für Fahrzeuge mit Einscheibenkupplung / for vehicles with single disc clutch
				3182 600 101	HHIS-3	für Fahrzeuge mit Einscheibenkupplung / for vehicles with single disc clutch mit Sensor / with sensor Füllmedium: Bremsflüssigkeit / Fill Medium: Brake Fluid Immer erneuern / Renew everytime
				3400 127 701 ● 3482 000 462 1878 052 842	362 18 MF362 362WGTB	für Fahrzeuge mit Einscheibenkupplung / for vehicles with single disc clutch
				3400 710 008 ● 3482 000 462 1878 052 842 3182 600 101	362 18 MF362 362WGTB HHIS-3	für Fahrzeuge mit Einscheibenkupplung / for vehicles with single disc clutch mit Sensor / with sensor
				1888 916 001 ▲#	DUT350	für Fahrzeuge mit Zweisheibenkupplung / For vehicles with double disc clutch enthält eine Kupplungsscheibe / This part number includes one clutch disc
				1878 992 401 #	350 20 350GSDCE	für Fahrzeuge mit Zweisheibenkupplung / For vehicles with double disc clutch
				1863 870 101 ▲	GR-4	für Fahrzeuge mit Zweisheibenkupplung / For vehicles with double disc clutch mit Anlauftring / with thrust ring
				1863 870 001 ▲	GR-8	für Fahrzeuge mit Zweisheibenkupplung / For vehicles with double disc clutch mit Anlauftring / with thrust ring



CODE



SACHS

Parameter



MERCEDES-BENZ

Unimog 100-500

U 400, 130 kW 405.102	03.00-	OM904.928		3482 000 462	362 MF362	
				1878 600 560	360 18 360CBCERAM	
				3182 600 101	HHIS-3	mit Sensor / with sensor Füllmedium: Bremsflüssigkeit / Fill Medium: Brake Fluid Immer erneuern / Renew everytime
				3400 127 701 ● 3482 000 462 1878 052 842	362 18 MF362 362WGTB	
				3400 710 008 ● 3482 000 462 1878 052 842 3182 600 101	362 18 MF362 362WGTB HHIS-3	mit Sensor / with sensor
				1888 916 001 ▲#	DUT350	für Fahrzeuge mit Zweis Scheibenkupplung / For vehicles with double disc clutch enthält eine Kupplungsscheibe / This part number includes one clutch disc
				1878 992 401 #	350 20 350GSDCE	für Fahrzeuge mit Zweis Scheibenkupplung / For vehicles with double disc clutch
				1863 870 101 ▲	GR-4	für Fahrzeuge mit Zweis Scheibenkupplung / For vehicles with double disc clutch mit Anlauf ring / with thrust ring
				1863 870 001 ▲	GR-8	für Fahrzeuge mit Zweis Scheibenkupplung / For vehicles with double disc clutch mit Anlauf ring / with thrust ring
		OM906		3151 000 396	KZIS-4	für OE-Nummer / For OE number 001 250 99 15 für OE-Nummer / For OE number 002 250 00 15
U 400, 170 kW 405.122 U 500, UGN NA, 170-172 kW 405.200 405.210 405.230 U 500, UGN NA, 205-209 kW 405.210 405.220 405.230	03.00- 10.00- 10.00-	OM906.935, OM906.955, OM906.967		3482 000 463	395 MF395	
				1878 600 560	360 18 360CBCERAM	
				1878 052 842 ●	362 18 362WGTB	
				3182 600 101	HHIS-3	mit Sensor / with sensor Füllmedium: Bremsflüssigkeit / Fill Medium: Brake Fluid Immer erneuern / Renew everytime
				1888 916 001 ▲#	DUT350	für Fahrzeuge mit Zweis Scheibenkupplung / For vehicles with double disc clutch enthält eine Kupplungsscheibe / This part number includes one clutch disc
				1878 992 401 #	350 20 350GSDCE	für Fahrzeuge mit Zweis Scheibenkupplung / For vehicles with double disc clutch
				1863 870 101 ▲	GR-4	für Fahrzeuge mit Zweis Scheibenkupplung / For vehicles with double disc clutch mit Anlauf ring / with thrust ring
				1863 870 001 ▲	GR-8	für Fahrzeuge mit Zweis Scheibenkupplung / For vehicles with double disc clutch mit Anlauf ring / with thrust ring
		OM906		3151 000 396	KZIS-4	für OE-Nummer / For OE number 001 250 99 15 für OE-Nummer / For OE number 002 250 00 15
U S 404, 60-67 kW 404.113-115	01.55- 12.76	M180.952, M180.953		1882 150 031	225 KS225	
				1862 088 131	225 10 225B/ Z	
				3151 021 001	KTI-1	
				1863 869 010	35	
U S 404, 33 kW 404.117	01.68-	OM615.911		1882 231 131 #	250 G250	
				1861 840 133	250 10 250TPZ	
				1863 840 001	GR-3	ohne Anlauf ring / without thrust ring
				1863 869 010	35	



CODE



SACHS

Parameter

**MERCEDES-BENZ****Unimog 100-500**

UX 100H,UX 100M 409.100	09.96-	OM602.981, OM602.989		3000 951 785 3082 269 031 1878 600 501 3151 248 031	250 26 M250 250CD KZIS-0	
----------------------------	--------	-------------------------	--	---	--	--

Unimog 550-900

U 52,U 60,U 600,U 600L 421.128/129 421.140/141 421.162 621.163 U 60T, U 600T 421.132/133	01.77 - 05.88	OM616.911, OM616.915, OM616.931, OM616.932		1882 231 131 #	250 G250	
	01.77 - 05.88			1861 840 133	250 10 250TPZ	
				1863 840 001	GR-3	ohne Anlauftring / without thrust ring
				1888 893 001 #	225 DOT240	Chass. 002949 - Chass. 166589 enthält eine Kupplungsscheibe / This part number includes one clutch disc
				1862 718 002 ▽#	240 10 240CC	Chass. 002949 - Chass. 166589 Lose Kupplungsscheibe / Loose clutch disc
				1863 837 003	GR-4	Chass. 002949 - Chass. 166589 ohne Anlauftring / without thrust ring
				1863 869 010	35	
U 600, 4,5 t 407.200	05.88-	OM616.942, OM616.943		1882 231 131 #	250 G250	
				1861 840 133	250 10 250TPZ	
				1863 840 001	GR-3	-> Chass. 166588 ohne Anlauftring / without thrust ring
				1863 870 101 ▲	GR-4	Chass. 166589-> mit Anlauftring / with thrust ring
				1888 893 001 #	225 DOT240	Chass. 002949 - Chass. 166589 enthält eine Kupplungsscheibe / This part number includes one clutch disc
				1862 718 002 ▽#	240 10 240CC	Chass. 002949 - Chass. 166589 Lose Kupplungsscheibe / Loose clutch disc
				1863 837 003	GR-4	Chass. 002949 - Chass. 166589 ohne Anlauftring / without thrust ring
U 600, 5,8 t 407.100	05.88-	OM616.942, OM616.943		1882 231 131 #	250 G250	für Fahrzeuge mit Einscheibenkupplung / for vehicles with single disc clutch
				1861 840 133	250 10 250TPZ	für Fahrzeuge mit Einscheibenkupplung / for vehicles with single disc clutch
				1863 840 001	GR-3	für Fahrzeuge mit Einscheibenkupplung / for vehicles with single disc clutch ohne Anlauftring / without thrust ring
				1888 893 001 #	225 DOT240	-> Chass. 166588 Sonderausführung / Special design enthält eine Kupplungsscheibe / This part number includes one clutch disc
				1862 718 002 ▽#	240 10 240CC	-> Chass. 166588 Lose Kupplungsscheibe / Loose clutch disc Sonderausführung / Special design
				1863 837 003	GR-4	-> Chass. 166588 Sonderausführung / Special design ohne Anlauftring / without thrust ring
				1888 600 101	240 DOT240	Chass. 166590-> enthält eine Kupplungsscheibe / This part number includes one clutch disc
				1862 718 002 #	240 10 240CC	Chass. 166590->
				1863 870 101 ▲	GR-4	Chass. 166590-> mit Anlauftring / with thrust ring
				1863 870 001 ▲	GR-8	Chass. 166590-> mit Anlauftring / with thrust ring
				1863 869 010	35	



CODE



SACHS

Parameter

**MERCEDES-BENZ****Unimog 550-900**

U 650,U 650L, 4,5 t 407.210/211	05.88 -	OM616.942, OM616.943		1882 231 131 #	250 G250	für Fahrzeuge mit Einscheibenkupplung / for vehicles with single disc clutch
				1861 840 133	250 10 250TPZ	für Fahrzeuge mit Einscheibenkupplung / for vehicles with single disc clutch
				1863 840 001	GR-3	->Chass. 166588 für Fahrzeuge mit Einscheibenkupplung / for vehicles with single disc clutch ohne Anlauftring / without thrust ring
				1863 870 101 ▲	GR-4	Chass. 166589-> für Fahrzeuge mit Einscheibenkupplung / for vehicles with single disc clutch mit Anlauftring / with thrust ring
				1888 893 001 #	225 DOT240	->Chass. 166588 Sonderausführung / Special design enthält eine Kupplungsscheibe / This part number includes one clutch disc
				1862 718 002 ▽#	240 10 240CC	->Chass. 166588 Lose Kupplungsscheibe / Loose clutch disc Sonderausführung / Special design
				1863 837 003	GR-4	->Chass. 166588 Sonderausführung / Special design ohne Anlauftring / without thrust ring
				1863 869 010	35	
U 650,U 650L, 5,8 t 407.110/111	05.88 -	OM616.942, OM616.943		1882 231 131 #	250 G250	für Fahrzeuge mit Einscheibenkupplung / for vehicles with single disc clutch
				1861 840 133	250 10 250TPZ	für Fahrzeuge mit Einscheibenkupplung / for vehicles with single disc clutch
				1863 840 001	GR-3	->Chass. 166588 für Fahrzeuge mit Einscheibenkupplung / for vehicles with single disc clutch ohne Anlauftring / without thrust ring
				1863 870 101 ▲	GR-4	Chass. 166589-> für Fahrzeuge mit Einscheibenkupplung / for vehicles with single disc clutch mit Anlauftring / with thrust ring
				1888 893 001 #	225 DOT240	->Chass. 166588 Sonderausführung / Special design enthält eine Kupplungsscheibe / This part number includes one clutch disc
				1862 718 002 ▽#	240 10 240CC	->Chass. 166588 Lose Kupplungsscheibe / Loose clutch disc Sonderausführung / Special design
				1863 837 003	GR-4	->Chass. 166588 Sonderausführung / Special design ohne Anlauftring / without thrust ring
				1888 600 101	240 DOT240	Chass. 166590-> enthält eine Kupplungsscheibe / This part number includes one clutch disc
				1862 718 002 #	240 10 240CC	Chass. 166590->
				1863 870 101 ▲	GR-4	Chass. 166590-> mit Anlauftring / with thrust ring
				1863 870 001 ▲	GR-8	Chass. 166590-> mit Anlauftring / with thrust ring
				1863 869 010	35	
U 800 416.114-117 416.134/135 416.140-163				1888 877 101 #	280 DOT280	Chass. 000562 - Chass. 088736 enthält zwei Kupplungsscheiben / This part number includes both clutch discs
				1888 877 102 #	280 DOT280	Chass. 088737 - Chass. 166589 enthält eine Kupplungsscheibe / This part number includes one clutch disc
				1888 877 103 #	280 DOT280	Chass. 166590-> enthält eine Kupplungsscheibe / This part number includes one clutch disc
				1861 966 141 ▽#	280 10 280GSPDC E/ CERAM	Lose Kupplungsscheibe / Loose clutch disc



CODE



SACHS

Parameter

**MERCEDES-BENZ****Unimog 550-900**

U 800,L 403.120-123			⊕	1888 877 101 #	280 DOT280	Chass. 000760 - Chass. 088736 enthält zwei Kupplungsscheiben / This part number includes both clutch discs
			⊕	1888 877 102 #	280 DOT280	Chass. 088737-> enthält eine Kupplungsscheibe / This part number includes one clutch disc
			⊕	1861 966 141 ▽#	280 10 280GSPDC E/ CERAM	Chass. 088737-> Lose Kupplungsscheibe / Loose clutch disc
			⊖	1863 837 003	GR-4	Chass. 088737-> ohne Anlauftring / without thrust ring
U 800, 53-55 kW, 6 t 403.122 417.200	01.77 - 03.90	OM314.917	⊕	1882 229 131 #	280 G280	->Chass. 088736 403.122
			⊕	1861 518 031 #	280 10 280BDCE	->Chass. 088736 403.122
			⊕	1861 611 131 ●#	280 10 280B/ Z	->Chass. 088736 403.122
			⊖	1863 840 001	GR-3	->Chass. 088736 403.122 ohne Anlauftring / without thrust ring
			⊕	3482 008 032	310 MF310	Chass. 088737-> 403.122
			⊕	1861 384 334	310 10 310GSZ	Chass. 088737-> 403.122
			⊖	1863 840 001	GR-3	Chass. 088737-> 403.122 ohne Anlauftring / without thrust ring
			⊕	1888 893 001 #	225 DOT240	403.122 für Fahrzeuge mit Zweis Scheibenkupplung / For vehicles with double disc clutch enthält eine Kupplungsscheibe / This part number includes one clutch disc
			⊕	1862 718 002 ▽#	240 10 240CC	403.122 für Fahrzeuge mit Zweis Scheibenkupplung / For vehicles with double disc clutch Lose Kupplungsscheibe / Loose clutch disc
			⊖	1863 837 003	GR-4	403.122 für Fahrzeuge mit Zweis Scheibenkupplung / For vehicles with double disc clutch ohne Anlauftring / without thrust ring
			⊕	3482 008 032	310 MF310	417.200
			⊕	1861 384 334	310 10 310GSZ	417.200
			⊖	1863 840 001	GR-3	->Chass. 166589 417.200 ohne Anlauftring / without thrust ring
			⊖	1863 870 101 ▲	GR-4	Chass. 166590-> 417.200 mit Anlauftring / with thrust ring



CODE



SACHS

Parameter

**MERCEDES-BENZ****Unimog 550-900**

U 800L 413.110/111	01.77 - 03.90	OM314.917		1882 229 131 #	280 G280	->Chass. 088736
				1861 518 031 #	280 10 280BDCE	->Chass. 088736
				1861 611 131 ●#	280 10 280B/ Z	->Chass. 088736
				1863 840 001	GR-3	->Chass. 088736 ohne Anlauftring / without thrust ring
				3482 008 032	310 MF310	Chass. 088737->
				1861 384 334	310 10 310GSZ	Chass. 088737->
				1863 840 001	GR-3	Chass. 088737-> ohne Anlauftring / without thrust ring
				1888 877 101 #	280 DOT280	->Chass. 088736 für Fahrzeuge mit Zweischeibenkupplung / For vehicles with double disc clutch enthält zwei Kupplungsscheiben / This part number includes both clutch discs
				1888 877 102 #	280 DOT280	Chass. 088737-> für Fahrzeuge mit Zweischeibenkupplung / For vehicles with double disc clutch enthält eine Kupplungsscheibe / This part number includes one clutch disc
U 800, 53-55 kW, 7,5 t 417.100	05.88 - 03.90	OM314.917		3482 008 032	310 MF310	
				1861 384 334	310 10 310GSZ	
				1863 840 001	GR-3	->Chass. 166589 ohne Anlauftring / without thrust ring
				1863 870 101 ▲	GR-4	Chass. 166590-> mit Anlauftring / with thrust ring
				1888 877 102 #	280 DOT280	->Chass. 166589 enthält eine Kupplungsscheibe / This part number includes one clutch disc
				1888 877 103 #	280 DOT280	Chass. 166590-> enthält eine Kupplungsscheibe / This part number includes one clutch disc
				1861 966 141 ▽#	280 10 280GSPDC E/ CERAM	Lose Kupplungsscheibe / Loose clutch disc
U 900				1888 067 042	330 DUT330/ 310	enthält eine Kupplungsscheibe / This part number includes one clutch disc
				1861 741 042 ▽	327 20 327GSDC/ CE	Lose Kupplungsscheibe / Loose clutch disc
				1863 837 002	GR-4	mit Anlauftring / with thrust ring
U 900 416.114-117 416.134/135 416.140-163				1863 855 000	GR-8	mit Anlauftring / with thrust ring
				1888 877 101 #	280 DOT280	Chass. 000562 - Chass. 088736 enthält zwei Kupplungsscheiben / This part number includes both clutch discs
				1888 877 102 #	280 DOT280	Chass. 088737 - Chass. 166589 enthält eine Kupplungsscheibe / This part number includes one clutch disc
				1888 877 103 #	280 DOT280	Chass. 166590-> enthält eine Kupplungsscheibe / This part number includes one clutch disc
U 900 406.145				1861 966 141 ▽#	280 10 280GSPDC E/ CERAM	
				1882 282 331	310 GFX310	Chass. 003773 - Chass. 088736
				1861 384 334	310 10 310GSZ	Chass. 003773 - Chass. 088736
				1863 840 001	GR-3	Chass. 003773 - Chass. 088736 ohne Anlauftring / without thrust ring



CODE



SACHS

Parameter

**MERCEDES-BENZ****Unimog 550-900**

U 900 406.120			⊗	1888 893 001 #	225 DOT240	enthält eine Kupplungsscheibe / This part number includes one clutch disc	
			⊗	1862 718 002 ▽#	240 10 240CC	Lose Kupplungsscheibe / Loose clutch disc	
			⊙	1863 837 003	GR-4	ohne Anlauffring / without thrust ring	
U 900, 62 kW, 6 t 406.120/121 417.101 417.201	01.77 -	OM353.902	⊗	1882 229 131 #	280 G280	->Chass. 088736 406.120-121	
			⊗	1861 518 031 #	280 10 280BDCE	->Chass. 088736 406.120-121	
			⊗	1861 611 131 ●#	280 10 280B/ Z	->Chass. 088736 406.120-121	
			⊙	1863 840 001	GR-3	->Chass. 088736 406.120-121 ohne Anlauffring / without thrust ring	
			⊗	3482 008 032	310 MF310	Chass. 088737-> 406.120-121	
			⊗	1861 384 334	310 10 310GSZ	Chass. 088737-> 406.120-121	
			⊙	1863 840 001	GR-3	Chass. 088737-> 406.120-121 ohne Anlauffring / without thrust ring	
			⊗	1888 877 101 #	280 DOT280	Chass. 009059 - Chass. 088736 406.120-121 enthält zwei Kupplungsscheiben / This part number includes both clutch discs	
			⊗	1888 877 102 #	280 DOT280	Chass. 088737-> 406.120-121 enthält eine Kupplungsscheibe / This part number includes one clutch disc	
			⊗	1861 966 141 ▽#	280 10 280GSPDC E/ CERAM	Chass. 088737-> 406.120-121 Lose Kupplungsscheibe / Loose clutch disc	
			⊙	1863 837 003	GR-4	Chass. 088737-> 406.120-121 ohne Anlauffring / without thrust ring	
			⊗	3482 008 032	310 MF310	417.101/201	
			⊗	1861 384 334	310 10 310GSZ	417.101/201	
			⊙	1863 840 001	GR-3	->Chass. 166588 417.101/201 ohne Anlauffring / without thrust ring	
			⊙	1863 870 101 ▲	GR-4	Chass. 166589-> 417.101/201 mit Anlauffring / with thrust ring	
U 900, 62 kW, 7,5 t 417.101 U 900, 81 kW, 7,5 t 417.106	05.88 -	OM353.902, OM356.912, OM366.939	⊗	3482 008 032	310 MF310		
			⊗	1861 384 334	310 10 310GSZ		
	11.88 -			⊙	1863 840 001	GR-3	ohne Anlauffring / without thrust ring
				⊗	1888 877 102 #	280 DOT280	->Chass. 166589 enthält eine Kupplungsscheibe / This part number includes one clutch disc
				⊗	1888 877 103 #	280 DOT280	Chass. 166590-> enthält eine Kupplungsscheibe / This part number includes one clutch disc
				⊗	1861 966 141 ▽#	280 10 280GSPDC E/ CERAM	Lose Kupplungsscheibe / Loose clutch disc
U 900, 81 kW, 6 t 406.142/143	01.77 - 01.88	OM353.940	⊗	1882 282 331	310 GFX310		
			⊗	1861 384 334	310 10 310GSZ		
			⊙	1863 840 001	GR-3	ohne Anlauffring / without thrust ring	



CODE



SACHS

Parameter



MERCEDES-BENZ

Unimog 1000-1350

U 1000, 70 kW 424.121	01.77 - 05.88	OM353.962	3482 008 032	310				
				MF310				
			1861 603 034 #	310 20				
				310GSZ				
			3151 051 031	KZI-4				
			1888 067 042	330	enthält eine Kupplungsscheibe / This part number includes one clutch disc			
				DUT330/ 310				
			1861 741 042 ▽	327 20	Lose Kupplungsscheibe / Loose clutch disc			
				327GSDC/ CE				
U 1000, 75 kW 427.100	01.88 -	OM356.914, OM366.915	1863 837 002	GR-4	mit Anlauftring / with thrust ring			
			1863 855 000	GR-8	mit Anlauftring / with thrust ring			
			1888 893 001 #	225	enthält eine Kupplungsscheibe / This part number includes one clutch disc			
				DOT240				
			1862 718 002 ▽#	240 10	Lose Kupplungsscheibe / Loose clutch disc			
				240CC				
			1863 837 003	GR-4	ohne Anlauftring / without thrust ring			
			U 1000T 424.131	01.77 - 12.82	OM353.940, OM353.980	3482 008 038	310	
							MF310	
1861 603 034 #	310 20							
	310GSZ							
3151 051 031	KZI-4	->Chass. 173809						
3182 002 131	HHIS-3	Chass. 173810-> Immer erneuern / Renew everytime						
1888 067 031	330	Sonderausführung / Special design enthält eine Kupplungsscheibe / This part number includes one clutch disc						
	DUT330							
1888 998 201 #	330	für Fahrzeuge mit Niederdruck-Bremsanlage / for vehicles with low-pressure brakesystem Sonderausführung / Special design enthält eine Kupplungsscheibe / This part number includes one clutch disc						
	DUT330							
U 1000T 424.131	01.77 - 12.82	OM353.940, OM353.980	1861 741 042 ▽	327 20	Lose Kupplungsscheibe / Loose clutch disc Sonderausführung / Special design			
				327GSDC/ CE				
			1863 870 101 ▲	GR-4	mit Anlauftring / with thrust ring			
			1863 870 001 ▲	GR-8	mit Anlauftring / with thrust ring			
			3482 008 032	310				
				MF310				
			1861 603 034 #	310 20				
				310GSZ				
			3151 051 031	KZI-4				
1888 067 042	330	enthält eine Kupplungsscheibe / This part number includes one clutch disc						
	DUT330/ 310							
1861 741 042 ▽	327 20	Lose Kupplungsscheibe / Loose clutch disc						
	327GSDC/ CE							
1863 837 002	GR-4	mit Anlauftring / with thrust ring						
1863 855 000	GR-8	mit Anlauftring / with thrust ring						



CODE



SACHS

Parameter



MERCEDES-BENZ

Unimog 1000-1350

U 100, U 110, U 1100L 416.115-117 416.140/141 416.160	01.77 - 05.88	OM353.901, OM353.940, OM353.980	1882 231 131 #	250 G250	416.140-141
			1861 840 133	250 10 250TPZ	416.140-141
			1863 840 001	GR-3	416.140-141 ohne Anlauftring / without thrust ring
			1882 282 331	310 GFX310	-> Chass. 088736 für Fahrzeuge mit Einscheibenkupplung / for vehicles with single disc clutch
			1861 384 334	310 10 310GSZ	-> Chass. 088736 für Fahrzeuge mit Einscheibenkupplung / for vehicles with single disc clutch
			1863 840 001	GR-3	-> Chass. 088736 für Fahrzeuge mit Einscheibenkupplung / for vehicles with single disc clutch ohne Anlauftring / without thrust ring
			3482 008 032	310 MF310	Chass. 088737-> für Fahrzeuge mit Einscheibenkupplung / for vehicles with single disc clutch
			1861 384 334	310 10 310GSZ	Chass. 088737-> für Fahrzeuge mit Einscheibenkupplung / for vehicles with single disc clutch
			1863 840 001	GR-3	Chass. 088737-> für Fahrzeuge mit Einscheibenkupplung / for vehicles with single disc clutch ohne Anlauftring / without thrust ring
			1888 877 101 #	280 DOT280	Chass. 000562 - Chass. 088736 enthält zwei Kupplungsscheiben / This part number includes both clutch discs
			1888 877 102 #	280 DOT280	Chass. 088737 - Chass. 166589 enthält eine Kupplungsscheibe / This part number includes one clutch disc
			1888 877 103 #	280 DOT280	Chass. 166590-> enthält eine Kupplungsscheibe / This part number includes one clutch disc
			1861 966 141 ▽#	280 10 280GSPDC E/ CERAM	Lose Kupplungsscheibe / Loose clutch disc
U 125, U 1100L 416.114 416.162/163	01.77 - 01.88	OM353.907	1882 282 331	310 GFX310	-> Chass. 088736 für Fahrzeuge mit Einscheibenkupplung / for vehicles with single disc clutch
			1861 384 334	310 10 310GSZ	-> Chass. 088736 für Fahrzeuge mit Einscheibenkupplung / for vehicles with single disc clutch
			1863 840 001	GR-3	-> Chass. 088736 für Fahrzeuge mit Einscheibenkupplung / for vehicles with single disc clutch ohne Anlauftring / without thrust ring
			3482 008 032	310 MF310	Chass. 088737-> für Fahrzeuge mit Einscheibenkupplung / for vehicles with single disc clutch
			1861 384 334	310 10 310GSZ	Chass. 088737-> für Fahrzeuge mit Einscheibenkupplung / for vehicles with single disc clutch
			1863 840 001	GR-3	Chass. 088737-> für Fahrzeuge mit Einscheibenkupplung / for vehicles with single disc clutch ohne Anlauftring / without thrust ring
			1888 877 101 #	280 DOT280	Chass. 000562 - Chass. 088736 enthält zwei Kupplungsscheiben / This part number includes both clutch discs
			1888 877 102 #	280 DOT280	Chass. 088737 - Chass. 166589 enthält eine Kupplungsscheibe / This part number includes one clutch disc
			1888 877 103 #	280 DOT280	Chass. 166590-> enthält eine Kupplungsscheibe / This part number includes one clutch disc
			1861 966 141 ▽#	280 10 280GSPDC E/ CERAM	Lose Kupplungsscheibe / Loose clutch disc



CODE



SACHS

Parameter

**MERCEDES-BENZ****Unimog 1000-1350**U 100, U 110T, U 1100T
416.134/135 417.000

01.77 -

OM353.901,
OM353.940,
OM353.980

	3482 008 032	310 MF310	417.000 für Fahrzeuge mit Einscheibenkupplung / for vehicles with single disc clutch
	1861 384 334	310 10 310GSZ	417.000 für Fahrzeuge mit Einscheibenkupplung / for vehicles with single disc clutch
	1863 840 001	GR-3	->Chass. 166589 417.000 für Fahrzeuge mit Einscheibenkupplung / for vehicles with single disc clutch ohne Anlauffring / without thrust ring
	1863 870 101 ▲	GR-4	Chass. 166590-> 417.000 für Fahrzeuge mit Einscheibenkupplung / for vehicles with single disc clutch mit Anlauffring / with thrust ring
	1888 877 102 #	280 DOT280	->Chass. 166589 417.000 enthält eine Kupplungsscheibe / This part number includes one clutch disc
	1888 877 103 #	280 DOT280	Chass. 166590-> 417.000 enthält eine Kupplungsscheibe / This part number includes one clutch disc
	1861 966 141 ▽#	280 10 280GSPDC E/ CERAM	417.000 Lose Kupplungsscheibe / Loose clutch disc
	1882 229 131 #	280 G280	->Chass. 088736 416.134-135 für Fahrzeuge mit Einscheibenkupplung / for vehicles with single disc clutch
	1861 518 031 #	280 10 280BDCE	->Chass. 088736 416.134-135 für Fahrzeuge mit Einscheibenkupplung / for vehicles with single disc clutch
	1861 611 131 ●#	280 10 280B/ Z	->Chass. 088736 416.134-135 für Fahrzeuge mit Einscheibenkupplung / for vehicles with single disc clutch
	1863 840 001	GR-3	->Chass. 088736 416.134-135 für Fahrzeuge mit Einscheibenkupplung / for vehicles with single disc clutch ohne Anlauffring / without thrust ring
	3482 008 032	310 MF310	Chass. 088737-> 416.134-135 für Fahrzeuge mit Einscheibenkupplung / for vehicles with single disc clutch
	1861 384 334	310 10 310GSZ	Chass. 088737-> 416.134-135 für Fahrzeuge mit Einscheibenkupplung / for vehicles with single disc clutch
	1863 840 001	GR-3	Chass. 088737-> 416.134-135 für Fahrzeuge mit Einscheibenkupplung / for vehicles with single disc clutch ohne Anlauffring / without thrust ring
	1888 877 101 #	280 DOT280	Chass. 000562 - Chass. 088736 416.134-135 enthält zwei Kupplungsscheiben / This part number includes both clutch discs
	1888 877 102 #	280 DOT280	Chass. 088737 - Chass. 166589 416.134-135 enthält eine Kupplungsscheibe / This part number includes one clutch disc
	1888 877 103 #	280 DOT280	Chass. 166590-> 416.134-135 enthält eine Kupplungsscheibe / This part number includes one clutch disc
	1861 966 141 ▽#	280 10 280GSPDC E/ CERAM	416.134-135 Lose Kupplungsscheibe / Loose clutch disc



CODE



SACHS

Parameter

**MERCEDES-BENZ****Unimog 1000-1350**

U 1150L 417.212 U 1150,U 1150L, 7,5 t 417.110/111 417.115/116 417.120 U 1150,U 1150L, 6 t 417.210/211 417.220	05.88 -	OM353.907, OM353.940		3482 008 032	310 MF310	für Fahrzeuge mit Einscheibenkupplung / for vehicles with single disc clutch
	05.88 -			1861 384 334	310 10 310GSZ	für Fahrzeuge mit Einscheibenkupplung / for vehicles with single disc clutch
	05.88 -			1863 840 001	GR-3	-> Chass. 166589 für Fahrzeuge mit Einscheibenkupplung / for vehicles with single disc clutch ohne Anlauffring / without thrust ring
				1863 870 101 ▲	GR-4	Chass. 166590-> für Fahrzeuge mit Einscheibenkupplung / for vehicles with single disc clutch mit Anlauffring / with thrust ring
				1888 877 102 #	280 DOT280	-> Chass. 166589 enthält eine Kupplungsscheibe / This part number includes one clutch disc
				1888 877 103 #	280 DOT280	Chass. 166590-> enthält eine Kupplungsscheibe / This part number includes one clutch disc
				1861 966 141 ▽#	280 10 280GSPDC E/ CERAM	Lose Kupplungsscheibe / Loose clutch disc
U 1200, 7,5 t 424.122 U 1200T, 12,75 t 424.132 U 1250 424.126/127	02.82 - 05.88	OM353.973, OM353.995		3482 012 237	330 GMF330	
	01.83 - 05.88			1861 667 034	330 20 330GSB	
	12.84 - 05.88			3151 051 031	KZI-4	
				1888 067 042	330 DUT330/ 310	enthält eine Kupplungsscheibe / This part number includes one clutch disc
				1861 741 042 ▽	327 20 327GSDC/ CE	Lose Kupplungsscheibe / Loose clutch disc
				1863 837 002	GR-4	mit Anlauffring / with thrust ring
				1863 855 000	GR-8	mit Anlauffring / with thrust ring
U 1200, 8,5 t 427.101 U 1200T, 13,75 t 427.000 U 1250,U 1250L 427.110/111 U 1250L 427.111	01.88 -	OM356.950, OM356.954, OM366.949, OM366.955		3482 012 237	330 GMF330	
	01.88 -			1861 667 034	330 20 330GSB	
	01.88 -			3151 051 031	KZI-4	-> Chass. 173809
	05.88 -			3182 002 131	HHIS-3	Chass. 173810-> Immer erneuern / Renew everytime
				3800 710 002 # 1888 067 031 1861 741 042 3182 003 131	330 20 DUT330 327GSDC/CE HHIS-3	Sonderausführung / Special design
				1888 998 201 #	330 DUT330	für Fahrzeuge mit Niederdruck-Bremsanlage / for vehicles with low-pressure brakesystem Sonderausführung / Special design enthält eine Kupplungsscheibe / This part number includes one clutch disc
				1861 741 042 ▽	327 20 327GSDC/ CE	Lose Kupplungsscheibe / Loose clutch disc Sonderausführung / Special design
				3182 003 131	HHIS-3	Sonderausführung / Special design Immer erneuern / Renew everytime
U 1300,L 425.110 425.120/121 425.131 425.141 U 1300,L 435.110 435.113 435.117 435.120/121 435.131 435.141				3482 012 237	330 GMF330	
				1861 667 034	330 20 330GSB	
				3151 051 031	KZI-4	




















CODE




SACHS


 Parameter
**MERCEDES-BENZ****Unimog 1000-1350**

U 1300 425.121	01.77 - 12.84	OM353.973, OM353.995	 3482 012 211	330 GMF330	->Chass. 001570
			 1861 594 034 #	330 20 330GSZ	->Chass. 001570
			 3151 051 031	KZI-4	->Chass. 001570
			 3482 012 237	330 GMF330	Chass. 001571->
			 1861 667 034	330 20 330GSB	Chass. 001571->
			 3151 051 031	KZI-4	Chass. 001571->
			 1888 893 001 #	225 DOT240	enthält eine Kupplungsscheibe / This part number includes one clutch disc
			 1862 718 002 ▽#	240 10 240CC	Lose Kupplungsscheibe / Loose clutch disc
			 1863 837 003	GR-4	ohne Anlauftring / without thrust ring
			 1888 067 042	330 DUT330/ 310	enthält eine Kupplungsscheibe / This part number includes one clutch disc
			 1861 741 042 ▽	327 20 327GSDC/ CE	Lose Kupplungsscheibe / Loose clutch disc
			 1863 837 002	GR-4	mit Anlauftring / with thrust ring
			 1863 855 000	GR-8	mit Anlauftring / with thrust ring
U 1300L 436.325/326	01.77 - 05.88	OM382.917	 3482 002 234	350 GMF350X	
			 1861 956 133	350 20 350GTD	
			 1861 713 133 ●#	350 20 350GSZ	
			 3151 051 031	KZI-4	



CODE



SACHS

Parameter

**MERCEDES-BENZ****Unimog 1000-1350**

U 1300,U 1300L 425.121 435.115 435.117 436.320/321	01.77 - 05.88	OM353.961, OM353.973		3482 012 211	330 GMF330	->Chass. 001570 425.121
				1861 594 034 #	330 20 330GSZ	->Chass. 001570 425.121
				3151 051 031	KZI-4	->Chass. 001570 425.121
				3482 012 237	330 GMF330	Chass. 001571-> 425.121
				1861 667 034	330 20 330GSB	Chass. 001571-> 425.121
				3151 051 031	KZI-4	Chass. 001571-> 425.121
				1888 893 001 #	225 DOT240	425.121 enthält eine Kupplungsscheibe / This part number includes one clutch disc
				1862 718 002 ▽#	240 10 240CC	425.121 Lose Kupplungsscheibe / Loose clutch disc
				1863 837 003	GR-4	425.121 ohne Anlauftring / without thrust ring
				1888 067 042	330 DUT330/ 310	425.121 enthält eine Kupplungsscheibe / This part number includes one clutch disc
				1861 741 042 ▽	327 20 327GSDC/ CE	425.121 Lose Kupplungsscheibe / Loose clutch disc
				1863 837 002	GR-4	425.121 mit Anlauftring / with thrust ring
				1863 855 000	GR-8	425.121 mit Anlauftring / with thrust ring
				3482 012 211	330 GMF330	->Chass. 002154 435.115/117
				1861 594 034 #	330 20 330GSZ	->Chass. 002154 435.117
				3482 012 237	330 GMF330	Chass. 002155-> 435.117
				1861 667 034	330 20 330GSB	Chass. 002155-> 435.117
				3151 051 031	KZI-4	435.117
				1888 067 042	330 DUT330/ 310	435.117 enthält eine Kupplungsscheibe / This part number includes one clutch disc
				1861 741 042 ▽	327 20 327GSDC/ CE	435.117 Lose Kupplungsscheibe / Loose clutch disc
				1863 837 002	GR-4	435.117 mit Anlauftring / with thrust ring
				1863 855 000	GR-8	435.117 mit Anlauftring / with thrust ring
				3482 012 237	330 GMF330	436.320-321
				1861 667 034	330 20 330GSB	436.320-321
				3151 051 031	KZI-4	436.320-321



Unimog 1000-1350

U 1350L 437.110	05.88-	OM366.955	3482 012 237	330	
			1861 667 034	330 20	
			3151 051 031	KZI-4	->Chass. 173809
			3182 002 131	HHIS-3	Chass. 173810-> Immer erneuern / Renew everytime
			3800 710 002 # 1888 067 031 1861 741 042 3182 003 131	330 20 DUT330 327GSDC/CE HHIS-3	Sonderausführung / Special design
			1861 594 034 ▽●#	330 20 330GSZ	Lose Kupplungsscheibe / Loose clutch disc Sonderausführung / Special design
			1888 998 902 ●#	350 DUT350/ 330	Sonderausführung / Special design enthält eine Kupplungsscheibe / This part number includes one clutch disc
			1862 962 002 ▽#	350 20 350GSDC	Lose Kupplungsscheibe / Loose clutch disc Sonderausführung / Special design
			3182 003 131	HHIS-3	Sonderausführung / Special design Immer erneuern / Renew everytime

Unimog 1400-1750

U 1400 437.110 U 1450 437.110 U 1600,L 437.110			1888 067 031	330 DUT330	Sonderausführung / Special design enthält eine Kupplungsscheibe / This part number includes one clutch disc
			1861 741 042 ▽●	327 20 327GSDC/ CE	Lose Kupplungsscheibe / Loose clutch disc Sonderausführung / Special design
			1861 594 034 ▽#	330 20 330GSZ	Lose Kupplungsscheibe / Loose clutch disc Sonderausführung / Special design
			1888 998 902 ●#	350 DUT350/ 330	Sonderausführung / Special design enthält eine Kupplungsscheibe / This part number includes one clutch disc
			1862 962 002 ▽#	350 20 350GSDC	Lose Kupplungsscheibe / Loose clutch disc Sonderausführung / Special design
U 1400 424.122 424.126/127 424.132 U 1450 424.122 424.126/127 424.132 U 1500 435.110 435.113 435.117 435.120/121 435.131 435.141 U 1700,U 1700L 425.110 425.120/121 425.131 425.141			3482 012 237	330 GMF330	
			1861 667 034	330 20 330GSB	
			3151 051 031	KZI-4	



CODE



SACHS

Parameter

**MERCEDES-BENZ****Unimog 1400-1750**

U 1400, 100 kW 427.102 U 1450, U 1450L 427.111/112	01.88-	OM357.912, OM366.947, OM366.948, OM366.955, OM366.956		3482 012 237	330 GMF330	
	01.88-			1861 667 034	330 20 330GSB	
				3151 051 031	KZI-4	->Chass. 173809
				3182 002 131	HHIS-3	Chass. 173810-> Immer erneuern / Renew everytime
				3482 106 133	350 GMF350X	
				1861 956 133	350 20 350GTD	
				1861 713 133 ●#	350 20 350GSZ	
				3182 002 131	HHIS-3	Immer erneuern / Renew everytime
				3800 710 002 # 1888 067 031 1861 741 042 3182 003 131	330 20 DUT330 327GSDC/CE HHIS-3	Sonderausführung / Special design
				1888 998 201 #	330 DUT330	für Fahrzeuge mit Niederdruck-Bremsanlage / for vehicles with low-pressure brakesystem Sonderausführung / Special design enthält eine Kupplungsscheibe / This part number includes one clutch disc
				1861 594 034 ▽#	330 20 330GSZ	Lose Kupplungsscheibe / Loose clutch disc Sonderausführung / Special design
				1861 741 042 ▽●	327 20 327GSDC/CE	Lose Kupplungsscheibe / Loose clutch disc Sonderausführung / Special design
				3182 003 131	HHIS-3	Sonderausführung / Special design Immer erneuern / Renew everytime
				3800 710 003 ●# 1888 998 902 1862 962 002 3182 003 131	350 20 DUT350/330 350GSDC HHIS-3	Sonderausführung / Special design
U 1500, 110 kW 425.141 U 1500T 425.131 U 1550 424.126 U 1550L, 92-96 kW 424.127	01.77-05.88	OM353.958, OM353.961, OM353.995		3482 012 237	330 GMF330	für Fahrzeuge mit Einscheibenkupplung / for vehicles with single disc clutch
	01.77-05.88			1861 667 034	330 20 330GSB	für Fahrzeuge mit Einscheibenkupplung / for vehicles with single disc clutch
	01.86-05.88			3151 051 031	KZI-4	für Fahrzeuge mit Einscheibenkupplung / for vehicles with single disc clutch
	02.86-05.88			1888 067 042	330 DUT330/ 310	enthält eine Kupplungsscheibe / This part number includes one clutch disc
				1861 741 042 ▽	327 20 327GSDC/CE	Lose Kupplungsscheibe / Loose clutch disc
				1863 837 002	GR-4	mit Anlauftring / with thrust ring
				1863 855 000	GR-8	mit Anlauftring / with thrust ring
U 1550L 437.000-160 U 1550L/37 437.120 437.125				1888 998 902 #	350 DUT350/ 330	enthält eine Kupplungsscheibe / This part number includes one clutch disc
				1862 962 002 ▽#	350 20 350GSDC	Lose Kupplungsscheibe / Loose clutch disc



CODE



SACHS

Parameter

**MERCEDES-BENZ****Unimog 1400-1750**

U 1550L, 100 kW 437.111 437.120 U 1550L, 115 kW 437.111	05.88-	OM356.956, OM366.955, OM366.956	3482 002 234	350 GMF350X	->Chass. 173809
	05.88-		3482 106 133	350 GMF350X	Chass. 173810->
			1861 956 133	350 20 350GTD	
			1861 713 133 ●#	350 20 350GSZ	
			3151 051 031	KZI-4	->Chass. 173809
			3182 002 131	HHIS-3	Chass. 173810-> Immer erneuern / Renew everytime
			1888 998 902 #	350 DUT350/ 330	Sonderausführung / Special design enthält eine Kupplungsscheibe / This part number includes one clutch disc
			1862 962 002 ▽#	350 20 350GSDC	Lose Kupplungsscheibe / Loose clutch disc Sonderausführung / Special design
			1863 870 001 ▲	GR-8	->Chass. 186921 Sonderausführung / Special design mit Anlauftring / with thrust ring
			1863 870 101 ▲	GR-4	->Chass. 186921 Sonderausführung / Special design mit Anlauftring / with thrust ring
			3800 710 003 # 1888 998 902 1862 962 002 3182 003 131	350 20 DUT350/330 350GSDC HHIS-3	Chass. 186922->
U 1550L, 114 kW 437.120 437.123 437.125 437.141	01.92-	OM356.955, OM356.956	3482 002 239 #	360 GMF360	->Chass. 173809 437.120/125
			3482 106 031	360 GMF350X	Chass. 173810-> 437.120/125
			1862 286 031	360 20 360GSDC	437.125/120
			3151 051 031	KZI-4	->Chass. 173809 437.120/125
			3182 002 131	HHIS-3	Chass. 173810-> 437.120/125 Immer erneuern / Renew everytime
			1888 998 902 #	350 DUT350/ 330	437.120/125/123 Sonderausführung / Special design enthält eine Kupplungsscheibe / This part number includes one clutch disc
			1862 962 002 ▽#	350 20 350GSDC	437.120/125/123 Lose Kupplungsscheibe / Loose clutch disc Sonderausführung / Special design
			1863 870 101 ▲	GR-4	->Chass. 186921 437.120/125/123 Sonderausführung / Special design mit Anlauftring / with thrust ring
			1863 870 001 ▲	GR-8	->Chass. 186921 437.120/125/123 Sonderausführung / Special design mit Anlauftring / with thrust ring
			3800 710 003 # 1888 998 902 1862 962 002 3182 003 131	350 20 DUT350/330 350GSDC HHIS-3	Chass. 186922-> 437.120/125/123 Sonderausführung / Special design
			3482 106 133	350 GMF350X	437.123/141
			1861 956 133	350 20 350GTD	437.123/141
			1861 713 133 ●#	350 20 350GSZ	437.123/141
			3182 002 131	HHIS-3	437.123/141 Immer erneuern / Renew everytime



CODE



SACHS

Parameter

**MERCEDES-BENZ****Unimog 1400-1750**

U 1550L, 125 kW 437.111 437.120 437.123	01.92-	OM366.963	3482 002 234	350 GMF350X	->Chass. 173809 437.111/120
			3482 106 133	350 GMF350X	Chass. 173810-> 437.111/120
			1861 956 133	350 20 350GTD	437.111/120
			1861 713 133 ●#	350 20 350GSZ	437.111/120
			3151 051 031	KZI-4	->Chass. 173809 437.111/120
			3182 002 131	HHIS-3	Chass. 173810-> 437.111/120 Immer erneuern / Renew everytime
			1888 998 902 #	350 DUT350/ 330	437.111/120 Sonderausführung / Special design enthält eine Kupplungsscheibe / This part number includes one clutch disc
			1862 962 002 ▽#	350 20 350GSDC	437.111/120 Lose Kupplungsscheibe / Loose clutch disc Sonderausführung / Special design
			1863 870 001 ▲	GR-8	->Chass. 186921 437.111/120 Sonderausführung / Special design mit Anlauftring / with thrust ring
			1863 870 101 ▲	GR-4	->Chass. 186921 437.111/120 Sonderausführung / Special design mit Anlauftring / with thrust ring
			3800 710 003 # 1888 998 902 1862 962 002 3182 003 131	350 20 DUT350/330 350GSDC HHIS-3	Chass. 186922-> 437.111/120
			3482 106 133	350 GMF350X	437.123
			1861 956 133	350 20 350GTD	437.123
			1861 713 133 ●#	350 20 350GSZ	437.123
			3182 002 131	HHIS-3	437.123 Immer erneuern / Renew everytime
			3800 710 003 # 1888 998 902 1862 962 002 3182 003 131	350 20 DUT350/330 350GSDC HHIS-3	437.123
U 1550L, 150-157 kW 437.116 437.125 U 1550L, 177 kW 437.116 437.125	05.88-	OM356.980, OM356.997, OM357.924, OM357.945, OM366.984	3482 002 239 #	360 GMF360	->Chass. 173809
			3482 106 031	360 GMF350X	Chass. 173810->
	1862 286 031		360 20 360GSDC		
	3151 051 031		KZI-4	->Chass. 173809	
	3182 002 131		HHIS-3	Chass. 173810-> Immer erneuern / Renew everytime	
	3800 710 003 # 1888 998 902 1862 962 002 3182 003 131		350 20 DUT350/330 350GSDC HHIS-3	Sonderausführung / Special design	



CODE



SACHS

Parameter



MERCEDES-BENZ

Unimog 1400-1750

U 1600, 115 kW 427.105	01.88 -	OM356.956, OM366.949	3482 002 234	350 GMF350X	->Chass. 173809
			3482 106 133	350 GMF350X	Chass. 173810->
			1861 956 133	350 20 350GTD	
			1861 713 133 ●#	350 20 350GSZ	
			3151 051 031	KZI-4	->Chass. 173809
			3182 002 131	HHIS-3	Chass. 173810-> Immer erneuern / Renew everytime
			3800 710 002 # 1888 067 031 1861 741 042 3182 003 131	330 20 DUT330 327GSDC/CE HHIS-3	Sonderausführung / Special design
			1888 998 201 #	330 DUT330	für Fahrzeuge mit Niederdruck-Bremsanlage / for vehicles with low-pressure brakesystem Sonderausführung / Special design enthält eine Kupplungsscheibe / This part number includes one clutch disc
			1861 741 042 ▽	327 20 327GSDC/CE	Lose Kupplungsscheibe / Loose clutch disc Sonderausführung / Special design
			3182 003 131	HHIS-3	Sonderausführung / Special design Immer erneuern / Renew everytime
			3800 710 003 ●# 1888 998 902 1862 962 002 3182 003 131	350 20 DUT350/330 350GSDC HHIS-3	Sonderausführung / Special design
U 1600, 150-157 kW 427.107 U 1600, 177 kW 427.107	09.89 -	OM356.980, OM356.997, OM357.924, OM357.945, OM366.984	3482 002 239 #	360 GMF360	->Chass. 173809
	05.91 -		3482 106 031	360 GMF350X	Chass. 173810->
			1862 286 031	360 20 360GSDC	
			3182 002 131	HHIS-3	Chass. 173810-> Immer erneuern / Renew everytime
			3151 051 031	KZI-4	->Chass. 173809
			1888 998 901 #	350 DUT350/ 330	Sonderausführung / Special design enthält eine Kupplungsscheibe / This part number includes one clutch disc
			1878 992 401 ▽#	350 20 350GSDCE	Lose Kupplungsscheibe / Loose clutch disc Sonderausführung / Special design
			1888 998 902 #	350 DUT350/ 330	Sonderausführung / Special design enthält eine Kupplungsscheibe / This part number includes one clutch disc
			1862 962 002 ▽#	350 20 350GSDC	Lose Kupplungsscheibe / Loose clutch disc Sonderausführung / Special design
			1863 870 101 ▲	GR-4	->Chass. 186921 Sonderausführung / Special design mit Anlauffring / with thrust ring
			1863 870 001 ▲	GR-8	->Chass. 186921 Sonderausführung / Special design mit Anlauffring / with thrust ring
			3800 710 003 # 1888 998 902 1862 962 002 3182 003 131	350 20 DUT350/330 350GSDC HHIS-3	Chass. 186922-> Sonderausführung / Special design



CODE



SACHS

Parameter

**MERCEDES-BENZ****Unimog 1400-1750**

U 1650,U 1650L, 115 kW 427.115/116	01.88-	OM356.956, OM366.948, OM366.949	3482 002 234	350 GMF350X	->Chass. 173809
			3482 106 133	350 GMF350X	Chass. 173810->
			1861 956 133	350 20 350GTD	
			1861 713 133 ●#	350 20 350GSZ	
			3151 051 031	KZI-4	->Chass. 173809
			3182 002 131	HHIS-3	Chass. 173810-> Immer erneuern / Renew everytime
			3482 012 237	330 GMF330	Sonderausführung / Special design
			1861 667 034	330 20 330GSB	Sonderausführung / Special design
			3182 002 131	HHIS-3	Sonderausführung / Special design Immer erneuern / Renew everytime
			3800 710 002 # 1888 067 031 1861 741 042 3182 003 131	330 20 DUT330 327GSDC/CE HHIS-3	Sonderausführung / Special design
			1888 998 201 #	330 DUT330	für Fahrzeuge mit Niederdruck-Bremsanlage / for vehicles with low-pressure brakesystem Sonderausführung / Special design enthält eine Kupplungsscheibe / This part number includes one clutch disc
			1861 741 042 ▽	327 20 327GSDC/CE	Lose Kupplungsscheibe / Loose clutch disc Sonderausführung / Special design
			3182 003 131	HHIS-3	Sonderausführung / Special design Immer erneuern / Renew everytime
			3800 710 003 ●# 1888 998 902 1862 962 002 3182 003 131	350 20 DUT350/330 350GSDC HHIS-3	Sonderausführung / Special design
U 1650,U 1650L, 150-157 kW 427.117/118 U 1650,U 1650L, 177 kW 427.117/118 U 1700T 437.000 U 1750,U 1750L, 12 t 437.112/113 U 1750,U 1750L, 12,5 t 437.130/131	09.89-	OM356.957, OM356.980, OM356.981, OM356.997, OM357.924, OM357.945, OM366.963, OM366.984	3482 002 234	350 GMF350X	->Chass. 173809
	05.91-		3482 106 133	350 GMF350X	Chass. 173810->
	09.88-		1861 956 133	350 20 350GTD	
	09.88-		1861 713 133 ●#	350 20 350GSZ	
	09.88-		3151 051 031	KZI-4	->Chass. 173809
			3182 002 131	HHIS-3	Chass. 173810-> Immer erneuern / Renew everytime
			1888 998 902 #	350 DUT350/ 330	enthält eine Kupplungsscheibe / This part number includes one clutch disc
			1862 962 002 ▽#	350 20 350GSDC	Lose Kupplungsscheibe / Loose clutch disc
			1888 998 902 #	350 DUT350/ 330	Sonderausführung / Special design enthält eine Kupplungsscheibe / This part number includes one clutch disc
			1862 962 002 ▽#	350 20 350GSDC	Lose Kupplungsscheibe / Loose clutch disc Sonderausführung / Special design
			1863 870 101 ▲	GR-4	->Chass. 186921 Sonderausführung / Special design mit Anlauftring / with thrust ring
			1863 870 001 ▲	GR-8	->Chass. 186921 Sonderausführung / Special design mit Anlauftring / with thrust ring
			3800 710 003 # 1888 998 902 1862 962 002 3182 003 131	350 20 DUT350/330 350GSDC HHIS-3	Chass. 186922-> Sonderausführung / Special design



CODE



SACHS

Parameter



MERCEDES-BENZ




















Unimog 1400-1750

U 1700,U 1700L, 122-125 kW 436.340-343 437.100 437.110	09.88-	OM356.957, OM366.963, OM382.950	3482 002 234	350 GMF350X	436.340-341-342-343
			1861 956 133	350 20 350GTD	436.340-341-342-343
			1861 713 133 ●#	350 20 350GSZ	436.340-341-342-343
			3151 051 031	KZI-4	436.340-341-342-343
			3482 002 234	350 GMF350X	->Chass. 173809 437.100
			3482 106 133	350 GMF350X	Chass. 173810-> 437.100
			1861 956 133	350 20 350GTD	437.100
			1861 713 133 ●#	350 20 350GSZ	437.100
			3151 051 031	KZI-4	->Chass. 173809 437.100
			3182 002 131	HHIS-3	Chass. 173810-> 437.100 Immer erneuern / Renew everytime
			1888 998 902 #	350 DUT350/ 330	437.100/110 enthält eine Kupplungsscheibe / This part number includes one clutch disc
			1862 962 002 ▽#	350 20 350GSDC	437.100/110 Lose Kupplungsscheibe / Loose clutch disc
			1888 998 902 #	350 DUT350/ 330	437.100 Sonderausführung / Special design enthält eine Kupplungsscheibe / This part number includes one clutch disc
			1862 962 002 ▽#	350 20 350GSDC	437.100 Lose Kupplungsscheibe / Loose clutch disc Sonderausführung / Special design
			1863 870 101 ▲	GR-4	->Chass. 186921 437.100 Sonderausführung / Special design mit Anlauftring / with thrust ring
			1863 870 001 ▲	GR-8	->Chass. 186921 437.100 Sonderausführung / Special design mit Anlauftring / with thrust ring
			3800 710 003 # 1888 998 902 1862 962 002 3182 003 131	350 20 DUT350/330 350GSDC HHIS-3	Chass. 186922-> 437.100 Sonderausführung / Special design
			U 1700,U 1700L 435.110/111 435.113 435.115 435.117 435.120/121 435.131 435.141		
1861 667 034	330 20 330GSB	435.110/113/117/120-121/131/141			
3151 051 031	KZI-4	435.110/113/117/120-121/131/141			
1888 067 042	330 DUT330/ 310	435.110-111/113/115 enthält eine Kupplungsscheibe / This part number includes one clutch disc			
1861 741 042	327 20 327GSDC/ CE	435.110-111/113/115 Lose Kupplungsscheibe / Loose clutch disc			
1863 837 002	GR-4	435.110-111/113/115 mit Anlauftring / with thrust ring			
1863 855 000	GR-8	435.110-111/113/115 mit Anlauftring / with thrust ring			









		CODE				
---	---	------	---	---	--	---

MERCEDES-BENZ

Unimog 1400-1750

U 1700,U 1700L, 124 kW 435.110/111	05.78 - 09.88	OM353.959		3482 012 211	330 GMF330	->Chass. 002154 435.111
				3482 012 237	330 GMF330	Chass. 002155-> 435.111
				1861 594 034 #	330 20 330GSZ	->Chass. 002154 435.111
				1861 667 034	330 20 330GSB	Chass. 002155-> 435.111
				3151 051 031	KZI-4	435.111
				3482 012 237	330 GMF330	435.110
				1861 667 034	330 20 330GSB	435.110
				3151 051 031	KZI-4	435.110
				1888 067 042	330 DUT330/ 310	enthält eine Kupplungsscheibe / This part number includes one clutch disc
				1861 741 042	327 20 327GSDC/ CE	Lose Kupplungsscheibe / Loose clutch disc
				1863 837 002	GR-4	mit Anlauftring / with thrust ring
				1863 855 000	GR-8	mit Anlauftring / with thrust ring
U 1700L 435.113	05.78 - 09.88	OM353.959		3482 012 237	330 GMF330	
				1861 667 034	330 20 330GSB	
				3151 051 031	KZI-4	
				1888 067 042	330 DUT330/ 310	enthält eine Kupplungsscheibe / This part number includes one clutch disc
				1861 741 042	327 20 327GSDC/ CE	Lose Kupplungsscheibe / Loose clutch disc
				1863 837 002	GR-4	mit Anlauftring / with thrust ring
	1863 855 000	GR-8	mit Anlauftring / with thrust ring			

Unimog 1800-2050

U 1800,T 437.000-160				1888 998 902 #	350 DUT350/ 330	enthält eine Kupplungsscheibe / This part number includes one clutch disc
				1862 962 002 ▽#	350 20 350GSDC	Lose Kupplungsscheibe / Loose clutch disc
U 1800,T 437.002				3482 002 234	350 GMF350X	->Chass. 173809
				3482 106 133	350 GMF350X	Chass. 173810->
				1861 956 133	350 20 350GTD	
				1861 713 133 ●#	350 20 350GSZ	
				3151 051 031	KZI-4	->Chass. 173809
				3182 002 131	HHIS-3	Chass. 173810-> Immer erneuern / Renew everytime



CODE



SACHS

Parameter

**MERCEDES-BENZ****Unimog 1800-2050**

U 1800,T 437.102				3482 106 031	360 GMF350X	
				1862 286 031	360 20 360GSDC	
				3151 051 031	KZI-4	->Chass. 173809
				3182 002 131	HHIS-3	Chass. 173810-> Immer erneuern / Renew everytime
				3482 002 239 #	360 GMF360	
				1888 998 901 #	350 DUT350/ 330	Sonderausführung / Special design enthält eine Kupplungsscheibe / This part number includes one clutch disc
				1878 992 401 ▽#	350 20 350GSDCE	Lose Kupplungsscheibe / Loose clutch disc Sonderausführung / Special design
				3182 003 131	HHIS-3	Sonderausführung / Special design Immer erneuern / Renew everytime
				3800 710 003 # ⊗ 1888 998 902 ⊗ 1862 962 002 ⊗ 3182 003 131	350 20 DUT350/330 350GSDC HHIS-3	Je nach Kundenwunsch mit unterschiedlicher Kupplung / Equipped with different clutch according to customer requirement Sonderausführung / Special design
U 1850 L/38 437.133				3482 106 031	360 GMF350X	
				1862 286 031	360 20 360GSDC	
				3151 051 031	KZI-4	->Chass. 173809
				3182 002 131	HHIS-3	Chass. 173810-> Immer erneuern / Renew everytime
				3800 710 003 # ⊗ 1888 998 902 ⊗ 1862 962 002 ⊗ 3182 003 131	350 20 DUT350/330 350GSDC HHIS-3	Je nach Kundenwunsch mit unterschiedlicher Kupplung / Equipped with different clutch according to customer requirement Sonderausführung / Special design
				3482 106 031	360 GMF350X	
				1862 286 031	360 20 360GSDC	
U 1850,L 437.114/115				3151 051 031	KZI-4	->Chass. 173809
				3182 002 131	HHIS-3	Chass. 173810-> Immer erneuern / Renew everytime
				1888 998 902 #	350 DUT350/ 330	enthält eine Kupplungsscheibe / This part number includes one clutch disc
				1862 962 002 ▽#	350 20 350GSDC	Lose Kupplungsscheibe / Loose clutch disc
				3800 710 003 # ⊗ 1888 998 902 ⊗ 1862 962 002 ⊗ 3182 003 131	350 20 DUT350/330 350GSDC HHIS-3	Je nach Kundenwunsch mit unterschiedlicher Kupplung / Equipped with different clutch according to customer requirement Sonderausführung / Special design
				3482 106 031	360 GMF350X	
				1862 286 031	360 20 360GSDC	



CODE



SACHS

Parameter



MERCEDES-BENZ

Unimog 2100-2450

U 2100 437.105 U 2100T 437.002 U 2150,U 2150L, 177 kW 437.117/118 437.136 U 2400 437.105 U 2450,U 2450L 437.117/118 437.136	09.89-	OM356.980, OM356.997, OM357.945, OM366.984		3482 002 239 #	360 GMF360	->Chass. 173809
	09.89-			3482 106 031	360 GMF350X	Chass. 173810->
	09.89-			1862 286 031	360 20 360GSDC	
	05.91-			3151 051 031	KZI-4	->Chass. 173809
	05.91-			3182 002 131	HHIS-3	Chass. 173810-> Immer erneuern / Renew everytime
				1888 998 902 #	350 DUT350/ 330	enthält eine Kupplungsscheibe / This part number includes one clutch disc
				1862 962 002 ▽#	350 20 350GSDC	Lose Kupplungsscheibe / Loose clutch disc
				1888 998 901 #	350 DUT350/ 330	Sonderausführung / Special design enthält eine Kupplungsscheibe / This part number includes one clutch disc
				1878 992 401 ▽#	350 20 350GSDCE	Lose Kupplungsscheibe / Loose clutch disc Sonderausführung / Special design
				1888 998 902 #	350 DUT350/ 330	Sonderausführung / Special design enthält eine Kupplungsscheibe / This part number includes one clutch disc
				1862 962 002 ▽#	350 20 350GSDC	Lose Kupplungsscheibe / Loose clutch disc Sonderausführung / Special design
				1863 870 101 ▲	GR-4	->Chass. 186921 Sonderausführung / Special design mit Anlauftring / with thrust ring
				1863 870 001 ▲	GR-8	->Chass. 186921 Sonderausführung / Special design mit Anlauftring / with thrust ring
				3800 710 003 # 1888 998 902 1862 962 002 3182 003 131	350 20 DUT350/330 350GSDC HHIS-3	Chass. 186922-> Sonderausführung / Special design
U 2150 437.135	09.89-	OM356.997, OM366.984		3482 002 239 #	360 GMF360	->Chass. 173809
				3482 106 031	360 GMF350X	Chass. 173810->
				1862 286 031	360 20 360GSDC	
				3151 051 031	KZI-4	->Chass. 173809
				3182 002 131	HHIS-3	Chass. 173810-> Immer erneuern / Renew everytime
				1888 998 902 #	350 DUT350/ 330	Sonderausführung / Special design enthält eine Kupplungsscheibe / This part number includes one clutch disc
				1862 962 002 ▽#	350 20 350GSDC	Lose Kupplungsscheibe / Loose clutch disc Sonderausführung / Special design



CODE










MERCEDES-BENZ










Unimog 2100-2450
























U 2150,U 2150L, 155-157 kW 437.117/118 437.136 437.170/171	09.89-	OM356.997, OM357.924, OM366.984	3482 002 239 #	360 GMF360	->Chass. 173809 437.117-118/136
			3482 106 031	360 GMF350X	Chass. 173810-> 437.117-118/136
			1862 286 031	360 20 360GSDC	437.117-118/136
			3151 051 031	KZI-4	->Chass. 173809 437.117-118/136
			3182 002 131	HHIS-3	Chass. 173810-> 437.117-118/136 Immer erneuern / Renew everytime
			1888 998 902 #	350 DUT350/ 330	437.117-118/136 enthält eine Kupplungsscheibe / This part number includes one clutch disc
			1862 962 002 ▽#	350 20 350GSDC	437.117-118/136 Lose Kupplungsscheibe / Loose clutch disc
			1888 998 901 #	350 DUT350/ 330	437.117-118/136 Sonderausführung / Special design enthält eine Kupplungsscheibe / This part number includes one clutch disc
			1878 992 401 ▽#	350 20 350GSDCE	437.117-118/136 Lose Kupplungsscheibe / Loose clutch disc Sonderausführung / Special design
			1888 998 902 #	350 DUT350/ 330	437.117-118/136 Sonderausführung / Special design enthält eine Kupplungsscheibe / This part number includes one clutch disc
			1862 962 002 ▽#	350 20 350GSDC	437.117-118/136 Lose Kupplungsscheibe / Loose clutch disc Sonderausführung / Special design
			1863 870 101 ▲	GR-4	->Chass. 186921 437.117-118/136 Sonderausführung / Special design mit Anlauftring / with thrust ring
			1863 870 001 ▲	GR-8	->Chass. 186921 437.117-118/136 Sonderausführung / Special design mit Anlauftring / with thrust ring
			3800 710 003 # 1888 998 902 1862 962 002 3182 003 131	350 20 DUT350/330 350GSDC HHIS-3	Chass. 186922-> 437.117-118/136 Sonderausführung / Special design
			3482 106 031	360 GMF350X	437.170-171
			1862 286 031	360 20 360GSDC	437.170-171
3182 002 131	HHIS-3	437.170-171 Immer erneuern / Renew everytime			
U 2400TG 437.182	07.93-	OM356.980, OM357.945	3482 106 031	360 GMF350X	
			1862 286 031	360 20 360GSDC	
			3182 002 131	HHIS-3	Immer erneuern / Renew everytime
			1888 998 902 #	350 DUT350/ 330	enthält eine Kupplungsscheibe / This part number includes one clutch disc
			1862 962 002 #	350 20 350GSDC	
			1863 870 101 ▲	GR-4	->Chass. 186921 mit Anlauftring / with thrust ring
			1863 870 001 ▲	GR-8	->Chass. 186921 mit Anlauftring / with thrust ring
			3800 710 003 # 1888 998 902 1862 962 002 3182 003 131	350 20 DUT350/330 350GSDC HHIS-3	Chass. 186922->

		CODE				
---	---	------	---	---	--	---
















MERCEDES-BENZ

Unimog 2100-2450						
U 2450L 437.156	07.93-	OM356.980, OM357.945		3482 106 031	360 GMF350X	
				1862 286 031	360 20 360GSDC	
				3182 002 131	HHIS-3	Immer erneuern / Renew everytime
				3800 710 003 #  1888 998 902  1862 962 002  3182 003 131	350 20 DUT350/330 350GSDC HHIS-3	Sonderausführung / Special design










Unimog 2500-5000						
U 3000, 110 kW 437.420 437.425 U 3000, 130 kW 437.420 437.425	09.02-	OM904.952, OM904.953		3482 000 463	395 MF395	437.425
				3482 000 462	362 MF362	437.420
				1878 600 560	360 18 360CBCERAM	
				1878 052 842 ●	362 18 362WGTB	
				3182 600 101	HHIS-3	mit Sensor / with sensor Füllmedium: Bremsflüssigkeit / Fill Medium: Brake Fluid Immer erneuern / Renew everytime
U 5000 437.430 437.435 437.460 437.465	09.02-	OM924.916		3482 000 462	362 MF362	437.430/435/460/465
				3482 000 463	395 MF395	437.470
				1878 600 560	360 18 360CBCERAM	437.430/435/460/465/470
				3182 600 101	HHIS-3	437.430/435/460/465/470 mit Sensor / with sensor Füllmedium: Bremsflüssigkeit / Fill Medium: Brake Fluid Immer erneuern / Renew everytime

VITO Kasten / Box (638) 03.97 - 07.03						
113 2.0 (638.014)	03.97-07.03	M111.948		3000 726 001  3082 267 233  1864 503 231  3151 248 031	228 26 M228X 228B KZIS-0	
				1863 869 010	35	
114 2.3 (638.034)	03.97-07.03	M111.978		3000 826 901  3082 268 031  1878 994 001  3151 248 031	240 26 M240 240TB KZIS-0	
				1863 869 010	35	
108 CDI 2.2	03.99-07.03	OM611.980,		3000 951 784 	240 26	XTend Nabenprofil / Hub Profile: 26,5x28,7-26N Starre Kupplungsscheibe / rigid clutch disc
110 CDI 2.2	03.99-07.03	OM611A(60KW DI),				
112 CDI 2.2	03.99-07.03	OM611LA(75KW CDI)		3182 997 801	HHAS-1	Immer erneuern / Renew everytime
108 D 2.3 (638.064)	03.97-07.03	OM601.942		3000 951 205  3082 267 233  1878 600 803  3151 248 031	228 26 M228X 228TP KZIS-0	Torsionsgefederter Kupplungsscheibe / torsion damper clutch disc
				1863 869 010	35	
110 D 2.3 (638.074)	03.97-07.03	OM601.970		3000 846 501  3082 268 031  1864 464 031  3151 248 031	240 26 M240 240D KZIS-0	
				1863 869 010	35	

VITO Kasten / Box (639) 09.03 -

109 CDI 2.2	09.03-	OM646DE22LA		3000 951 111 	230	->Chass. 152223 ->05.2005 639.601/603/605	
					3182 997 803	HHAS-1	Getr. Nr. / GBox No.: ->011 088 ->10.2003 Getr. / GBox: 716.637 639.601/603/605 Immer erneuern / Renew everytime
					3182 997 804 	HHAS-1	Getr. Nr. / GBox No.: 011 088-> 10.2003-> Getr. / GBox: 716.637 639.601/603/605 Immer erneuern / Renew everytime
111 CDI 2.2	09.03-	OM646.982		3000 951 111 	230	->Chass. 152223 ->05.2005 Getr. / GBox: 716.637 639.601/603/605	
					3000 951 112 	240	->Chass. 152223 ->05.2005 Getr. / GBox: 716.652 639.601/603/605
					3182 997 803	HHAS-1	Getr. Nr. / GBox No.: ->011 088 ->10.2003 Getr. / GBox: 716.637 639.601/603/605 Immer erneuern / Renew everytime
					3182 997 804 	HHAS-1	Getr. Nr. / GBox No.: 011 088-> 10.2003-> Getr. / GBox: 716.637 639.601/603/605 Immer erneuern / Renew everytime
					3182 997 804 	HHAS-1	Getr. / GBox: 716.652 639.601/603/605 Immer erneuern / Renew everytime
115 CDI 2.2	09.03-	OM646.982		3000 951 112 	240	->Chass. 152223 ->05.2005 639.601/603/605	
					3182 997 803	HHAS-1	Getr. Nr. / GBox No.: ->011 088 ->10.2003 Getr. / GBox: 716.637 639.601/603/605 Immer erneuern / Renew everytime
					3182 997 804 	HHAS-1	Getr. Nr. / GBox No.: 011 088-> 10.2003-> Getr. / GBox: 716.637 639.601/603/605 Immer erneuern / Renew everytime
					3182 997 804 	HHAS-1	Getr. / GBox: 716.652 639.601/603/605 Immer erneuern / Renew everytime

VARIO 09.96 -

512 D, Pritsche/Fahrgestell 667.321-323	09.96-	OM602DELA		3000 725 001	250 26	667.321-323/351-353
					3082 269 031 1864 504 031 3151 248 031	
512 D, Kasten/Kombi 667.351-353	09.96-			3000 951 785 ●	250 26	667.321-323/351-353
					3082 269 031 1878 600 501 3151 248 031	
612 D, Pritsche/Fahrgestell 668.321-323	09.96-	OM602DELA		3000 725 001	250 26	668.321-323/331-332/351-353
					3082 269 031 1864 504 031 3151 248 031	
612 D, Kasten/Kombi 668.351-353	09.96-			3000 951 785 ●	250 26	668.321-323/331-332/351-353
612 D, Kipper 668.331/332	09.96-				3082 269 031 1878 600 501 3151 248 031	



CODE



SACHS





Parameter







**MERCEDES-BENZ**















VARIO

09.96 -

613 D, 614 D, Pritsche/Fahrgestell 668.321-323	09.96-	OM904LA		3400 127 701 3482 000 462 1878 052 842	362 18 MF362 362WGTB	668.321-323/331-332/351-353
	613 D, 614 D, Kasten/Kombi 668.351-353		09.96-		3151 000 396	KZIS-4
613 D, 614 D, Kipper 668.331/332	09.96-					
615 D, 616 D, Pritsche/Fahrgestell 668.321-323	09.98-					
615 D, 616 D, Kasten/Kombi 668.351-353	09.98-					
615 D, 616 D, Kipper 668.331/332	09.98-					
812 D, Pritsche/Fahrgestell 670.321-324	09.96-	OM602LADE		3000 725 001 3082 269 031 1864 504 031 3151 248 031	250 26 M250 250B KZIS-0	
	812 D, Kasten/Kombi 670.351-353		09.96-		3000 951 785 3082 269 031 1878 600 501 3151 248 031	250 26 M250 250CD KZIS-0
812 D, Kipper 670.331/332	09.96-					
813 D, 814 D, Pritsche/Fahrgestell 670.321-324	09.96-	OM904LA		3400 127 701 3482 000 462 1878 052 842	362 18 MF362 362WGTB	
	813 D, 814 D, Kasten/Kombi 670.351-353		09.96-		3151 000 396	KZIS-4
813 D, 814 D, Kipper 670.331/332	09.96-					
815 D, 816 D, Pritsche/Fahrgestell 670.321-324	09.96-					
815 D, 816 D, Kasten/Kombi 670.351-353	09.96-					
815 D, 816 D, Kipper 670.331/332	09.96-					
810 DT, 75 kW 670.398	09.96-					
810 DT, 100 kW 670.398	09.96-					
810 DT, 112 kW 670.398	09.96-					
812 DA 670.421/422	01.96-	OM904LA		3400 127 701 3482 000 462 1878 052 842	362 18 MF362 362WGTB	670.421-422
				3151 000 396	KZIS-4	670.421-422
813 DA, 814 DA, Pritsche/Fahrgestell 670.421-423	09.96-	OM904LA		3400 127 701 3482 000 462 1878 052 842	362 18 MF362 362WGTB	
	813 DA, 814 DA, Kipper 670.431/432		09.96-		3151 000 396	KZIS-4
815 DA, 816 DA, Pritsche/Fahrgestell 670.421-423	09.96-					
815 DA, 816 DA, Kipper 670.431/432	09.96-					
813 DA, 814 DA, Kasten/Kombi 669.599 670.451-453	09.96-	OM602LADE		3000 951 785 3082 269 031 1878 600 501 3151 248 031	250 26 M250 250CD KZIS-0	
	815 DA, 816 DA, Kasten/Kombi 669.599 670.451-453		09.96-		3400 127 701 3482 000 462 1878 052 842	362 18 MF362 362WGTB
		OM904LA		3151 000 396	KZIS-4	

100 Kasten / Box (631)		02.88 - 02.96				
D (631.332, 631.342), 53 kW D (631.332, 631.342), 55 kW	02.88 - 05.92	OM616.963		3000 424 002 ⊗ 3082 191 032 ⊗ 1862 375 031 ⊙ 3151 198 031	228 23 M228 228LPB KZIS-0	
	12.90 - 02.96			3074 600 205		->10.1991 Hüllenlänge [mm] / Sleeve Length [mm]: 980 Länge [mm] / Length [mm]: 1450
				6284 600 111		01.1991->
				6283 600 113		Chass. 099541->

100 Pritsche / Flatbed (631)		02.88 - 02.96				
D (631.340), 53 kW	02.88 - 05.92	OM616.963		3000 424 002 ⊗ 3082 191 032 ⊗ 1862 375 031 ⊙ 3151 198 031	228 23 M228 228LPB KZIS-0	
				3074 600 205		Hüllenlänge [mm] / Sleeve Length [mm]: 980 Länge [mm] / Length [mm]: 1450
				6284 600 111		01.1991->
D (631.340), 55 kW	12.90 - 02.96	OM616.963		3000 424 002 ⊗ 3082 191 032 ⊗ 1862 375 031 ⊙ 3151 198 031	228 23 M228 228LPB KZIS-0	
				3074 600 205		Hüllenlänge [mm] / Sleeve Length [mm]: 980 Länge [mm] / Length [mm]: 1450
				6284 600 111		

206						
L 206		A60		3082 121 031	228 M228	
				1861 557 236	228 10 228GSB	
				3151 034 031 ▲	KZI/ T-1	
L 206 D	- 05.72	OM615		1861 421 032 #	228 24 228CB	
				3151 270 602	KT-0	
				1805 041 200		
L 206 DG (2,4/2,5 to)		OM615		1882 224 332	228 TK228X	->Chass. 108506
				1861 421 032 #	228 24 228CB	->Chass. 108506
				3082 121 031	228 M228	->Chass. 108506 Nur verbauen, wenn Fahrzeug mit M-Kupplung ausgerüstet ist / Only install if the vehicle is equipped with an M-type clutch
				3082 078 032	215 M215	Chass. 108507->
				1861 582 132 #	215 24 215CB	Chass. 108507->
L 206 DG (2,8 to)		OM615		1882 224 332	228 TK228X	
				1861 421 032 #	228 24 228CB	
				3082 121 031	228 M228	Nur verbauen, wenn Fahrzeug mit M-Kupplung ausgerüstet ist / Only install if the vehicle is equipped with an M-type clutch

306						
L 306		A60		3082 121 031	228 M228	
				1861 557 236	228 10 228GSB	
				3151 034 031 ▲	KZI/ T-1	



CODE



SACHS

Parameter

**MERCEDES-BENZ**



306						
L 306 D, 40 kW	- 05.72	OM615		1861 421 032 #	228 24	
				3151 270 602	228CB	
				1805 041 200	KT-0	
L 306 D, 44 kW	06.72-	OM615		1882 224 332	228	
				1861 421 032 #	TK228X	
				228 24	228CB	
				3151 014 031 ▲	KZI-1	
L 306 D, 44 kW		OM615		3082 121 031	228	Nur verbauen, wenn Fahrzeug mit M-Kupplung ausgerüstet ist / Only install if the vehicle is equipped with an M-type clutch
				M228		
L 306 DG (3,1/3,5 to)		OM615		1861 556 332 ▲	228 10	
				228RB		
				3151 034 031 ▲	KZI/ T-1	
L 306 DG (4,1/5,0 to)		A70, OM615		1882 224 332	228	
				1861 421 032 #	TK228X	
				228 24	228CB	
L 306 DG (4,1/5,0 to)		A70, OM615		3082 121 031	228	Nur verbauen, wenn Fahrzeug mit M-Kupplung ausgerüstet ist / Only install if the vehicle is equipped with an M-type clutch
				M228		















307						
L 307 606.000-004 606.006-008 606.021-024 606.026-028 606.040/041 606.044/045 606.200-204 606.206-208 606.221-224 606.226-228 606.240/241 606.244/245 606.421		A70		1882 224 332	228	606.226-228/240-241/244-245/421/200-204 /206-208/221-224/026-028/040-041/044-045 /000-004/006-008/021-024
				1861 574 132 #	228 24	606.026-028/040-041/044-045/000-004/006-008 /021-024/226-228/240-241/244-245/421/200-204 /206-208/221-224
				3082 121 031	228	606.226-228/240-241/244-245/421/200-204 /206-208/221-224
					M228	Nur verbauen, wenn Fahrzeug mit M-Kupplung ausgerüstet ist / Only install if the vehicle is equipped with an M-type clutch








310						
310 D 690.311 690.330/331 690.340/341				1878 000 615	240 26	für OE-Nummer / For OE number 017 250 22 03 für / for: Sprinter Argentina nur in Verbindung mit / Only in connection with: 3082 307 531
					240VTB	



311						
L,LA,LP,LAP,LG 311				1882 230 232	280	
				1860 062 037 #	HVB280	
					280 10	
					280Z	

312						
L,LA,LP,LAP,LG 312				1882 230 232	280	
				1860 062 037 #	HVB280	
					280 10	
					280Z	

315					
LP 315				1881 039 532	350 G350KR
				1861 034 147 #	350 10 350

319						
L 319 B		M121		1882 102 132	200 KS200L	->Chass. 004861
				1861 123 236	200 10 200PE	->Chass. 004861
				3151 014 031 ▲	KZI-1	->Chass. 004861
				1882 224 332	228 TK228X	Chass. 004862->
				3151 014 031 ▲	KZI-1	Chass. 004862->
				3082 121 031	228 M228	Chass. 004862-> Nur verbauen, wenn Fahrzeug mit M-Kupplung ausgerüstet ist / Only install if the vehicle is equipped with an M-type clutch
				3151 034 031 ▲	KZI/ T-1	Chass. 004862-> Nur verbauen, wenn Fahrzeug mit M-Kupplung ausgerüstet ist / Only install if the vehicle is equipped with an M-type clutch
L 319 D		OM621, 636		1882 102 132	200 KS200L	->Chass. 082858
				1861 123 236	200 10 200PE	->Chass. 082858
				3151 014 031 ▲	KZI-1	->Chass. 082858
				1882 224 332	228 TK228X	Chass. 082859->
				3151 014 031 ▲	KZI-1	Chass. 082859->
				3082 121 031	228 M228	Chass. 082859-> Nur verbauen, wenn Fahrzeug mit M-Kupplung ausgerüstet ist / Only install if the vehicle is equipped with an M-type clutch
				3151 034 031 ▲	KZI/ T-1	Chass. 082859-> Nur verbauen, wenn Fahrzeug mit M-Kupplung ausgerüstet ist / Only install if the vehicle is equipped with an M-type clutch

322						
L,LA 322 327				1882 230 238	280 HVB280	
				1861 919 134	280 10 280GTZ	
		OM352		1882 230 232	280 HVB280	
				1861 919 134	280 10 280GTZ	
				3151 095 043	KZI-3	
LAK,LAS,LK,LPS,LS 322 327				1882 230 238	280 HVB280	
LAP 322 LP 322	02.61 - 02.61 -			1861 919 134	280 10 280GTZ	

323						
LA,LAK 323				1882 230 232	280 HVB280	
				1860 062 037 #	280 10 280Z	



CODE



SACHS

Parameter

**MERCEDES-BENZ****325**

L 325				1861 034 147 #	350 10 350	
-------	--	--	--	----------------	---------------	--

326

L,LP 326				1881 041 656 #	380 G380	
----------	--	--	--	----------------	-------------	--

329

L 329				1881 039 532	350 G350KR	Chass. 9500075->
				1861 034 147 #	350 10 350	
LA 329				1882 110 532 #	350 GF350	
				1861 034 147 #	350 10 350	
LA 329 , 107 kW				1881 039 532	350 G350KR	Chass. 9500092->
				1861 034 147 #	350 10 350	
LP 329				1881 039 532	350 G350KR	Chass. 9500032->
				1861 034 147 #	350 10 350	

330

L 330				1881 039 532	350 G350KR	Chass. 9500319->
				1861 034 147 #	350 10 350	

331




L 331				1881 039 532	350 G350KR	Chass. 9500062->
				1861 034 147 #	350 10 350	
LA 331				1881 039 532	350 G350KR	Chass. 9500009->
				1861 034 147 #	350 10 350	
LP 331				1881 039 532	350 G350KR	Chass. 9500129->
				1861 034 147 #	350 10 350	



332



L 332				1881 039 532	350 G350KR	Chass. 9500277->
				1882 110 532 #	350 GF350	
				1861 034 147 #	350 10 350	
LA 332				1881 039 532	350 G350KR	Chass. 9500053->
				1861 034 147 #	350 10 350	



333



LP 333				1881 041 656 #	380 G380	
--------	--	--	--	----------------	-------------	--








334						
L,LA 334				1882 166 737	380	
					GF380	
				1863 010 100	GR-4	mit Anlaufing / with thrust ring
L,LP,LK,LS 334				1881 041 656 #	380	
					G380	








335						
335				1882 166 737	380	
					GF380	
				1863 010 100	GR-4	mit Anlaufing / with thrust ring

336						
336				1882 166 737	380	
					GF380	
				1863 010 100	GR-4	mit Anlaufing / with thrust ring

337						
337				1882 110 542	350	
					GF350	
				1878 001 074	350 10	
					350GTZ	

354						
L,LP 354				1882 110 542	350	
					GF350	
				1878 001 074	350 10	
					350GTZ	

405							
L 405 D, Kasten/Kombi L 405 D, Pritsche/Fahrgestell	01.72- 12.80	OM636, OM621		1882 102 132	200	->Chass. 082858	
					KS200L		
					1861 123 236	200 10	->Chass. 082858
					200PE		
					3151 014 031 ▲	KZI-1	->Chass. 082858
					1882 224 332	228	Chass. 082859->
					TK228X		
	3151 014 031 ▲	KZI-1	Chass. 082859->				
	3082 121 031	228	Chass. 082859->				
	M228		Nur verbauen, wenn Fahrzeug mit M-Kupplung ausgerüstet ist / Only install if the vehicle is equipped with an M-type clutch				
	3151 034 031 ▲	KZI/ T-1	Chass. 082859->				
			Nur verbauen, wenn Fahrzeug mit M-Kupplung ausgerüstet ist / Only install if the vehicle is equipped with an M-type clutch				

406							
L 406 D	01.72-	OM636, OM621		1882 102 132	200	->Chass. 082858	
					KS200L		
					1861 123 236	200 10	->Chass. 082858
				3151 014 031 ▲	KZI-1	->Chass. 082858	
L 406 D	- 12.80	OM636, OM621		1882 224 332	228	Chass. 082859->	
					TK228X		
					3151 014 031 ▲	KZI-1	Chass. 082859->
					3082 121 031	228	Chass. 082859->
	M228		Nur verbauen, wenn Fahrzeug mit M-Kupplung ausgerüstet ist / Only install if the vehicle is equipped with an M-type clutch				
	3151 034 031 ▲	KZI/ T-1	Chass. 082859->				
			Nur verbauen, wenn Fahrzeug mit M-Kupplung ausgerüstet ist / Only install if the vehicle is equipped with an M-type clutch				



CODE






















SACHS










Parameter

**MERCEDES-BENZ**

406					
L 406 DG, Kasten/Kombi 309.111-116 309.124-126 L 406 DG, Pritsche/Fahrgestell 309.100-103	01.68 - 12.74	OM615, 616, 621	1882 224 332	228 TK228X	->Chass. 145736 LHD ->Chass. 148036 RHD 309.100-103/111-116/124-126
			1861 556 332 ▲	228 10 228RB	->Chass. 145736 LHD ->Chass. 148036 RHD 309.100-103/111-116/124-126
			3151 014 031 ▲	KZI-1	->Chass. 145736 LHD ->Chass. 148036 RHD 309.100-103/111-116/124-126
			3082 121 031	228 M228	->Chass. 145736 LHD ->Chass. 148036 RHD Nur verbauen, wenn Fahrzeug mit M-Kupplung ausgerüstet ist / Only install if the vehicle is equipped with an M-type clutch
			3151 034 031 ▲	KZI/ T-1	->Chass. 145736 LHD ->Chass. 148036 RHD 309.100-103/111-116/124-126 Nur verbauen, wenn Fahrzeug mit M-Kupplung ausgerüstet ist / Only install if the vehicle is equipped with an M-type clutch
			3082 121 031	228 M228	Chass. 145737 LHD - Chass. 182065 LHD Chass. 148037 RHD - Chass. 182065 RHD 309.100-103/111-116/124-126
			1861 556 332 ▲	228 10 228RB	Chass. 145737 LHD - Chass. 182065 LHD Chass. 148037 RHD - Chass. 182065 RHD 309.100-101/111-116/124-126
			1861 557 236	228 10 228GSB	Chass. 145737 LHD - Chass. 182065 LHD Chass. 148037 RHD - Chass. 182065 RHD 309.102-103
			3151 034 031 ▲	KZI/ T-1	Chass. 145737 LHD - Chass. 182065 LHD Chass. 148037 RHD - Chass. 182065 RHD 309.100-103/111-116/124-126
			3082 121 031	228 M228	Chass. 182066 - Chass. 556499 309.100-103/111-116/124-126
			1861 556 332 ▲	228 10 228RB	Chass. 182066 - Chass. 556499 309.100-101/111-116/124-126
			1861 557 236	228 10 228GSB	Chass. 182066 - Chass. 556499 309.102-103
			3151 000 206	KZIS-1	Chass. 182066 - Chass. 556499 309.100-103/111-116/124-126
			3082 121 031	228 M228	Chass. 556500-> 309.100-103/111-116/124-126
			1861 856 132	228 10 228MPB	Chass. 556500-> 309.100-103/111-116/124-126
3151 000 206	KZIS-1	Chass. 556500-> 309.100-103/111-116/124-126			

407					
407 D, Pritsche/Fahrgestell 611.317/318 407 D, Kasten/Kombi 611.367/368	07.81 - 01.89	OM616.913, OM616.939	3000 830 201	228 10	->Chass. 240084
			3082 121 031	M228	
			1861 620 233	228CB	
			3151 000 206	KZIS-1	
			3000 297 002	228 10	Chass. 240085->
			3082 121 031	M228	
			1861 936 142	228VTB	
			3151 000 206	KZIS-1	
			3000 951 743	228 10	für Motoren mit Zweimassenschwungrad / For engines with dual-mass flywheel
			3082 219 132	M228X	
			1864 968 031	228B	
			3151 248 031	KZIS-0	

407						
L 407 D, Kasten/Kombi 309.111-116 309.124-126 L 407 D, Pritsche/Fahrgestell 309.100-103	01.75 - 12.88	OM615, 616, 621		1882 224 332	228 TK228X	-> Chass. 145736 LHD -> Chass. 148036 RHD 309.100-103/111-116/124-126
	01.75 - 12.88			1861 556 332 ▲	228 10 228RB	-> Chass. 145736 LHD -> Chass. 148036 RHD 309.100-103/111-116/124-126
				3151 014 031 ▲	KZI-1	-> Chass. 145736 LHD -> Chass. 148036 RHD 309.100-103/111-116/124-126
				3082 121 031	228 M228	-> Chass. 145736 LHD -> Chass. 148036 RHD 309.100-103/111-116/124-126 Nur verbauen, wenn Fahrzeug mit M-Kupplung ausgerüstet ist / Only install if the vehicle is equipped with an M-type clutch
				3151 034 031 ▲	KZI/ T-1	-> Chass. 145736 LHD -> Chass. 148036 RHD 309.100-103/111-116/124-126 Nur verbauen, wenn Fahrzeug mit M-Kupplung ausgerüstet ist / Only install if the vehicle is equipped with an M-type clutch
				3082 121 031	228 M228	Chass. 145737 LHD - Chass. 182065 LHD Chass. 148037 RHD - Chass. 182065 RHD 309.100-103/111-116/124-126
				1861 556 332 ▲	228 10 228RB	Chass. 145737 LHD - Chass. 182065 LHD Chass. 148037 RHD - Chass. 182065 RHD 309.100-101/111-116/124-126
				1861 557 236	228 10 228GSB	Chass. 145737 LHD - Chass. 182065 LHD Chass. 148037 RHD - Chass. 182065 RHD 309.102-103
				3151 034 031 ▲	KZI/ T-1	Chass. 145737 LHD - Chass. 182065 LHD Chass. 148037 RHD - Chass. 182065 RHD 309.100-103/111-116/124-126
				3082 121 031	228 M228	Chass. 182066 - Chass. 556499 309.100-103/111-116/124-126
				1861 556 332 ▲	228 10 228RB	Chass. 182066 - Chass. 556499 309.100-101/111-116/124-126
				1861 557 236	228 10 228GSB	Chass. 182066 - Chass. 556499 309.102-103
				3151 000 206	KZIS-1	Chass. 182066 - Chass. 556499 309.100-103/111-116/124-126
				3082 121 031	228 M228	Chass. 556500-> 309.100-103/111-116/124-126
				1861 856 132	228 10 228MPB	Chass. 556500-> 309.100-103/111-116/124-126
				3151 000 206	KZIS-1	Chass. 556500-> 309.100-103/111-116/124-126
		OM615, 616		3082 121 031	228 M228	
				1861 557 236	228 10 228GSB	
				3151 034 031 ▲	KZI/ T-1	

408						
408 D, Pritsche/Fahrgestell 611.317/318 408 D, Kasten/Kombi 611.367/368	11.88 - 06.95	OM601.940		3000 297 002	228 10	
	11.88 - 06.95		 3082 121 031  1861 936 142  3151 000 206	M228 228VTB KZIS-1		
				3000 951 743	228 10	für Motoren mit Zweimassenschwungrad / For engines with dual-mass flywheel
				 3082 219 132  1864 968 031  3151 248 031	M228X 228B KZIS-0	



CODE



SACHS

Parameter

**MERCEDES-BENZ****408**

L 408 D		OM314		1882 205 234	250	
				1861 291 136	250 10	
				1878 074 741 ●	250 10	
				3151 095 043	KZI-3	
L 408 DG, Kasten/Kombi 309.311-316 309.324-326 L 408 DG, Pritsche/Fahrgestell 309.300-303	01.70-12.74	OM314		1882 205 234	250	
	01.70-12.74			1861 291 136	250 10	
				3151 095 043	KZI-3	->Chass. 145736 LHD ->Chass. 148036 RHD
				3151 033 031	KZI-3	Chass. 145737 LHD - Mot. 678174 LHD Chass. 148037 RHD - Mot. 678174 RHD
				1800 125 201 ● 1882 205 234 ● 1861 291 136 ● 3151 044 031	250 10	Mot. 678175->
L 408 G, 1990 ccm 309.012-016 309.024-026 L 408 G, 2197 ccm, Kasten/Kombi 309.012-016 309.024-026 L 408 G, 2197 ccm, Pritsche/Fahrgestell 309.000-003 309.011 LF 408 G 309.050-056 309.059 LK 408 G, LK 409 309.040/041 LK 408 G, LK 409, LK 410, 66 kW 309.040/041 309.044 LK 408 G, LK 409, LK 410, 70 kW 309.041 309.044	01.68-12.72	M115, 121		1882 224 332	228	->Chass. 145736
	08.72-12.74			1861 557 236	228 10	->Chass. 145736
	08.72-12.74			3151 014 031 ▲	KZI-1	->Chass. 145736
	08.72-12.74			3082 121 031	228	->Chass. 145736
	08.72-12.74				M228	Nur verbauen, wenn Fahrzeug mit M-Kupplung ausgerüstet ist / Only install if the vehicle is equipped with an M-type clutch
	01.68-12.74			3151 034 031 ▲	KZI/ T-1	->Chass. 145736
	01.75-08.82					Nur verbauen, wenn Fahrzeug mit M-Kupplung ausgerüstet ist / Only install if the vehicle is equipped with an M-type clutch
	08.82-09.83			3082 121 031	228	
				1861 557 236	228 10	->Chass. 556499
				1861 557 237	228 10	Chass. 556500->
				3151 034 031 ▲	KZI/ T-1	->Chass. 184086
				3151 000 206	KZIS-1	Chass. 184087->
		1863 869 010	35			

409

409 D, Pritsche/Fahrgestell 611.417/418 409 D, Kasten/Kombi 611.467/468	04.82-01.89	OM617.913		3000 297 002	228 10	
	04.82-01.89			● 3082 121 031 ● 1861 936 142 ● 3151 000 206	M228 228VTB KZIS-1	
				3000 830 301	228 10	Getr. / GBox: ZF für Nebenantrieb / For PTO
				● 3082 121 031 ● 1861 775 037 ● 3151 000 206	M228 228TPD KZIS-1	
				3000 951 743	228 10	für Motoren mit Zweimassenschwungrad / For engines with dual-mass flywheel
				● 3082 219 132 ● 1864 968 031 ● 3151 248 031	M228X 228B KZIS-0	



CODE



SACHS

Parameter

**MERCEDES-BENZ****409**

L 409, Pritsche/Fahrgestell 309.000-003 L 409, Kasten/Kombi 309.011-016 309.024-026 LF 409 G 309.050-056 309.059	01.75-08.82	M115, 121		1882 224 332	228 TK228X	->Chass. 145736	
	01.75-08.82			1861 557 236	228 10 228GSB	->Chass. 145736	
	01.75-08.82			3151 014 031 ▲	KZI-1	->Chass. 145736	
					3082 121 031	228 M228	->Chass. 145736 Nur verbauen, wenn Fahrzeug mit M-Kupplung ausgerüstet ist / Only install if the vehicle is equipped with an M-type clutch
					3151 034 031 ▲	KZI/ T-1	->Chass. 145736 Nur verbauen, wenn Fahrzeug mit M-Kupplung ausgerüstet ist / Only install if the vehicle is equipped with an M-type clutch
					3082 121 031	228 M228	
					1861 557 236	228 10 228GSB	->Chass. 556499
					1861 557 237	228 10 228GSB	Chass. 556500->
					3151 034 031 ▲	KZI/ T-1	->Chass. 184086
					3151 000 206	KZIS-1	Chass. 184087->
					1863 869 010	35	
LKO 409 309.030-035		M121		1882 102 132	200 KS200L	->Chass. 004861	
				1861 123 236	200 10 200PE	->Chass. 004861	
				3151 014 031 ▲	KZI-1	->Chass. 004861	
		M115, 121			1882 224 332	228 TK228X	->Chass. 145736
					1861 557 236	228 10 228GSB	->Chass. 145736
					3151 014 031 ▲	KZI-1	->Chass. 145736
					3082 121 031	228 M228	->Chass. 145736 Nur verbauen, wenn Fahrzeug mit M-Kupplung ausgerüstet ist / Only install if the vehicle is equipped with an M-type clutch
					3151 014 031 ▲	KZI-1	->Chass. 145736 Nur verbauen, wenn Fahrzeug mit M-Kupplung ausgerüstet ist / Only install if the vehicle is equipped with an M-type clutch
					3082 121 031	228 M228	Chass. 145737->
		OM115, 121			1861 557 236	228 10 228GSB	Chass. 145737 - Chass. 556499
					1861 557 237	228 10 228GSB	Chass. 556500->
					3151 034 031 ▲	KZI/ T-1	Chass. 145737 - Chass. 184086
					3151 000 206	KZIS-1	Chass. 184087 - Chass. 556499
					3082 121 031	228 M228	

410

410, Pritsche/Fahrgestell 611.017/018 410, Kasten/Kombi 611.067/068	08.82-06.95	M102.942, M102.945		3000 830 201	228 10		
	08.82-06.95				3082 121 031	M228	
					1861 620 233	228CB	
					3151 000 206	KZIS-1	



MERCEDES-BENZ

410						
410 D, Pritsche/Fahrgestell 611.417/418 410 D, Kasten/Kombi 611.467/468	11.88 - 06.95	OM602.940		3000 297 002 3082 121 031 1861 936 142 3151 000 206	228 10 M228 228VTB KZIS-1	
	11.88 - 06.95			3000 830 301 3082 121 031 1861 775 037 3151 000 206	228 10 M228 228TPD KZIS-1	Getr. / GBox: ZF für Nebenantrieb / For PTO
				3000 951 743 3082 219 132 1864 968 031 3151 248 031	228 10 M228X 228B KZIS-0	für Motoren mit Zweimassenschwungrad / For engines with dual-mass flywheel
L 410, Kasten/Kombi 309.011-016 309.024-026 L 410, Pritsche/Fahrgestell 309.000 309.002	08.82 - 12.88	M115, 121		1882 224 332	228 TK228X	->Chass. 145736
	08.82 - 12.88			1861 557 236	228 10 228GSB	->Chass. 145736
				3151 014 031 ▲	KZI-1	->Chass. 145736
				3082 121 031	228 M228	->Chass. 145736 Nur verbauen, wenn Fahrzeug mit M-Kupplung ausgerüstet ist / Only install if the vehicle is equipped with an M-type clutch
				3151 034 031 ▲	KZI/ T-1	->Chass. 145736 Nur verbauen, wenn Fahrzeug mit M-Kupplung ausgerüstet ist / Only install if the vehicle is equipped with an M-type clutch
				3082 121 031	228 M228	
				1861 557 236	228 10 228GSB	->Chass. 556499
				1861 557 237	228 10 228GSB	Chass. 556500->
				3151 034 031 ▲	KZI/ T-1	->Chass. 184086
				3151 000 206	KZIS-1	Chass. 184087->
			1863 869 010	35		

507						
507 D, Kasten/Kombi 667.361/362 507 D, Pritsche/Fahrgestell 667.301/302 667.341/342 507 DK 667.341/342	04.86 - 04.89	OM616		3082 121 031	228 M228	667.301-302/341-342/361-362
	04.86 - 04.89			1861 856 132	228 10 228MPB	->Chass. 962132 667.301-302/341-342/361-362
	04.86 - 04.89			3151 000 206	KZIS-1	667.301-302/341-342/361-362
				3000 297 002 3082 121 031 1861 936 142 3151 000 206	228 10 M228 228VTB KZIS-1	Chass. 962133-> 667.301-302/341-342/361-362

508						
508 D, Kasten/Kombi 667.361/362 508 D, Kipper 667.301/302 667.341/342	03.89 - 12.94	OM601		3082 121 031	228 M228	667.301-302/341-342/361-362
	03.89 - 12.94			1861 856 132	228 10 228MPB	->Chass. 962132 667.301-302/341-342/361-362
				1861 936 142	228 10 228VTB	Chass. 962133-> 667.301-302/341-342/361-362
				3151 000 206	KZIS-1	667.301-302/341-342/361-362
				1863 869 010	35	667.301-302/341-342/361-362
L 508		OM314		1882 205 234	250 HBX250	Chass. 145737 LHD - Mot. 678174 LHD Chass. 148037 RHD - Mot. 678174 RHD
				1861 291 136	250 10 250GTZ	Chass. 145737 LHD - Mot. 678174 LHD Chass. 148037 RHD - Mot. 678174 RHD
				3151 033 031	KZI-3	Chass. 145737 LHD - Mot. 678174 LHD Chass. 148037 RHD - Mot. 678174 RHD



CODE



SACHS

Parameter



MERCEDES-BENZ

508

L 508 D LS 508 D		OM314	⊗	1882 205 234	250 HBX250	
			⊗	1861 291 136	250 10 250GTZ	
			⊗	1878 074 741 ●	250 10 250CB	
			⊙	3151 095 043	KZI-3	
L 508 D 667.361		OM601	⊗	3082 121 031	228 M228	
			⊗	1861 936 142	228 10 228VTB	
			⊙	3151 000 206	KZIS-1	
L 508 DG, Kasten/Kombi 309.411-416 309.424-427 309.429 L 508 DG, Pritsche/Fahrgestell 309.400-405	01.70 - 12.88	OM314	⊗	1800 125 201 ⊗ 1882 205 234 ⊗ 1861 291 136 ⊙ 3151 044 031	250 10 HBX250 250GTZ KZI-3	Mot. 678175->
	01.70 - 12.88		⊗	1882 205 234	250 HBX250	->Chass. 145736 LHD ->Chass. 148036 RHD
			⊗	1861 291 136	250 10 250GTZ	->Chass. 145736 LHD ->Chass. 148036 RHD
			⊙	3151 095 043	KZI-3	->Chass. 145736 LHD ->Chass. 148036 RHD
LF 508 D 310.350		OM314	⊗	1800 125 201 ⊗ 1882 205 234 ⊗ 1861 291 136 ⊙ 3151 044 031	250 10 HBX250 250GTZ KZI-3	Mot. 410748-> 310.350
			⊙	3151 033 031	KZI-3	->Mot. 410747 310.350
LK 508 DG 309.440-442 309.444/445 LK 508 DG, 63 kW 309.440-445 LKO 508 DG, 63-63 kW 309.440-442 309.444/445	09.72 - 06.88	OM314	⊗	1800 125 201 ⊗ 1882 205 234 ⊗ 1861 291 136 ⊙ 3151 044 031	250 10 HBX250 250GTZ KZI-3	Mot. 678175-> 309.440-445
			⊙	3151 095 043	KZI-3	->Chass. 145736 LHD ->Chass. 148036 RHD 309.440-445
				3151 033 031	KZI-3	Chass. 145737 LHD - Mot. 678174 LHD Chass. 148037 RHD - Mot. 678174 RHD 309.440-445
LKO 508 DG, 63 kW 309.430-433 309.435	06.72 - 02.77	OM314	⊗	1882 205 234	250 HBX250	309.430-433/435
			⊗	1861 291 136	250 10 250GTZ	309.430-433/435
			⊙	3151 095 043	KZI-3	->Chass. 145736 LHD ->Chass. 148036 RHD 309.430-433/435
				3151 033 031	KZI-3	Chass. 145737 LHD-> Chass. 148036 RHD-> 309.430-433/435
LP 508 DG 309			⊗	1882 205 234	250 HBX250	309
			⊗	1861 291 136	250 10 250GTZ	309
			⊙	3151 033 031	KZI-3	309

510

510, Kasten/Kombi 667.061/062 510, Pritsche/Fahrgestell 667.001/002	04.86 - 12.94	OM102	⊗	3082 121 031	228 M228	667.001-002/061-062
	04.86 - 12.94		⊗	1861 557 237	228 10 228GSB	667.001-002/061-062
			⊙	3151 000 206	KZIS-1	667.001-002/061-062



CODE











































SACHS

Parameter

**MERCEDES-BENZ**


608							
L 608 D, Kasten/Kombi 310.311-316 310.324-327 310.329 310.411-416 310.424-427 310.429 L 608 D, Pritsche/Fahrgestell 310.300-305 310.400-405 310.500 LK 608 D 310.340-342 310.344/345 310.440-445	01.70 - 12.88	OM314.946, OM314.948, OM314.961, OM314.963, OM314.967		1800 125 201 ⊗ 1882 205 234 ⊗ 1861 291 136 ⊙ 3151 044 031	250 10 HBX250 250GTZ KZI-3	Mot. 410748-> 310.300-305/311-316/324-329/340-345/400-405 /411-416/424-429/440-445	
	01.70 - 12.88				3151 095 043	KZI-3	->Chass. 145736 LHD ->Chass. 148036 RHD 310.300-305/311-316/324-329/340-345/400-405 /411-416/424-429/440-445
	02.84 - 12.88				3151 033 031	KZI-3	Chass. 145737 - Mot. 410747 310.340-345/400-405/411-416/424-429/440-445 /300-305/311-316/324-329
LP 608,LPL 608 314.051-053 314.055-060 314.251-253 314.820 LPS 608,LPLS 608 314.062/063 314.263	09.63 - 12.84	OM314		1800 125 201 ⊗ 1882 205 234 ⊗ 1861 291 136 ⊙ 3151 044 031	250 10 HBX250 250GTZ KZI-3	Mot. 410748-> 314.251-252-253/263/051-060/062-063/072 /085-087	
	09.63 - 12.84				3151 095 043	KZI-3	->Chass. 4282707 314.051-060/062-063/072/085-087
					3151 033 031	KZI-3	->Mot. 410747 314.251-252-253/263/051-060/062-063/072 /085-087
LPK 608 314.072	10.69 - 10.77	OM314		1800 125 201 ⊗ 1882 205 234 ⊗ 1861 291 136 ⊙ 3151 044 031	250 10 HBX250 250GTZ KZI-3	Mot. 410748-> 314.051-060/062-063/072/085-087	
					3151 095 043	KZI-3	->Chass. 4282707 314.051-060/062-063/072/085-087
					3151 033 031	KZI-3	Chass. 4282708 - Mot. 410747 314.051-060/062-063/072/085-087
LPKF 608 314.081-083 LPKO 608 314.075 314.077	09.63 - 12.84	OM314.910, OM314.944		1800 125 201 ⊗ 1882 205 234 ⊗ 1861 291 136 ⊙ 3151 044 031	250 10 HBX250 250GTZ KZI-3	Mot. 410748-> 314.077/081-083	
	02.66 - 07.77				3151 095 043	KZI-3	->Chass. 4282707 314.077/081-083
					3151 033 031	KZI-3	Chass. 4282708 - Mot. 410747 314.077/081-083
LT 608 D 310.100		OM314		1800 125 201 ⊗ 1882 205 234 ⊗ 1861 291 136 ⊙ 3151 044 031	250 10 HBX250 250GTZ KZI-3	310.100	
609							
609 D, 63-66 kW, Kasten/Kombi 668.061-063 609 D, 63-66 kW, Pritsche/Fahrgestell 668.001-003 609 DK 668.041/042	04.86 - 12.94	OM364		3400 125 201 ⊗ 3482 054 131 ⊗ 1861 919 134 ⊙ 3151 170 131	280 10 MFZ280 280GTZ KZIZ-3		
	04.86 - 12.94				3400 127 301 ⊗ 3482 054 131 ⊗ 1878 074 641 ⊙ 3151 170 131	280 10 MFZ280 280GTZ KZIZ-3	für / for: SA33611-01
	04.86 - 12.94						
609 D, 77 kW, Kasten/Kombi 668.061-063	06.94 - 12.94	OM354.902		3400 127 301 ⊗ 3482 054 131 ⊗ 1878 074 641 ⊙ 3151 170 131	280 10 MFZ280 280GTZ KZIZ-3		
609 D, 77 kW, Pritsche/Fahrgestell 668.001-003	06.94 - 12.94	OM354.902		3400 127 301 ⊗ 3482 054 131 ⊗ 1878 074 641 ⊙ 3151 170 131	280 10 MFZ280 280GTZ KZIZ-3		
613							
L 613 D, Kasten/Kombi 310.510 313.424 313.427 313.429 L 613 D, Pritsche/Fahrgestell 313.402 313.404	04.77 - 12.88	OM353.963, OM353.966		1882 317 131	280 HVB280		
	04.77 - 12.88				1861 632 032	280 10 280W2GSZ	->Chass. 346882
					1861 919 134	280 10 280GTZ	Chass. 346883->
					3151 044 031	KZI-3	

709							
709 673.001-003 709 K 673.040	03.84 - 12.98	OM364		3482 046 031 #	280 MF280		
	03.84 - 10.90			1861 919 134	280 10 280GTZ		
					3482 008 038	310 MF310	für / for: SA24481-01 Sonderausführung / Special design
					1861 303 246	310 10 310GSB	für / for: SA24481-01 Sonderausführung / Special design
					3151 044 031	KZI-3	
709 D, Kasten/Kombi 669.061-063 709 D, Pritsche/Fahrgestell 669.000-003 669.041 709 DK 669.041/042	04.86 - 12.94	OM364		3400 125 201  3482 054 131  1861 919 134  3151 170 131	280 10 MFZ280 280GTZ KZIZ-3		
	04.86 - 12.94				3400 127 301  3482 054 131  1878 074 641  3151 170 131	280 10 MFZ280 280GTZ KZIZ-3	für / for: SA33611-01 Sonderausführung / Special design
LP 709,LPL 709 314.051-053 314.253-255 LPK 709 314.072 LPKF 709 314.081-083 LPS 709,LPLS 709 314.063 314.263	09.63 - 12.84	OM314		1800 125 201  1882 205 234  1861 291 136  3151 044 031	250 10 HBX250 250GTZ KZI-3	Mot. 678175->	
	11.77 - 12.84				3151 095 043	KZI-3	->Chass. 4282707
	11.77 - 12.84				3151 033 031	KZI-3	Chass. 4282708 - Mot. 678174
	09.63 - 12.84						
LPKO 709 314.075 314.077	02.66 - 07.77	OM314.910, OM314.944		1800 125 201  1882 205 234  1861 291 136  3151 044 031	250 10 HBX250 250GTZ KZI-3	Mot. 410748->	
					3151 095 043	KZI-3	->Chass. 4282707
				3151 033 031	KZI-3	Chass. 4282708 - Mot. 410747	
710							
L,LK,LS 710 323				1882 230 232	280 HVB280	232	
					1860 062 037 #	280 10 280Z	323
LF,LAF,LPF 710 SA 015 052/01				1882 230 232	280 HVB280		
					1861 919 134	280 10 280GTZ	
711							
711, 77 kW 673.006-008	03.94 - 12.98	OM354.900		3482 008 038	310 MF310		
				1862 299 032	310 10 310WGSZ		
				3151 044 031	KZI-3		
711, 90 kW 673.306-308	03.96 - 12.98	OM904LA		3400 127 701   3482 000 462  1878 052 842	362 18 MF362 362WGTB		
				3151 170 131	KZIZ-3		
711 D, Kasten/Kombi 669.361-363 711 D, Pritsche/Fahrgestell 669.301-303	04.86 - 12.94	OM364A		3400 124 501  3482 055 132  1861 303 248  3151 170 131	310 10 MFZ310 310GSB KZIZ-3		
	04.86 - 12.94				1862 299 032	310 10 310WGSZ	Sonderausführung / Special design



MERCEDES-BENZ

714						
714 D, Kasten/Kombi 669.361-363	06.94 - 12.94	OM364A		3400 124 501 ⊗ 3482 055 132 ⊗ 1861 303 248 ⊙ 3151 170 131	310 10 MFZ310 310GSB KZIZ-3	
714 D, Pritsche/Fahrgestell 669.301-303	06.94 - 12.94			1862 299 032	310 10 310WGSZ	Sonderausführung / Special design
808						
LP 808, LPL 808 314.820 314.830 316.051-053	09.63 - 12.84	OM314		1800 125 201 ⊗ 1882 205 234 ⊗ 1861 291 136 ⊙ 3151 044 031	250 10 HBX250 250GTZ KZI-3	Mot. 410748-> 316.051-054/072/081-083/085-087
LPK 808 316.072	10.69 - 10.77			3151 095 043	KZI-3	->Chass. 4282707 316.051-054/072/081-083/085-087
LPKF 808, LPKF 809 316.081-083	10.69 - 10.77			3151 033 031	KZI-3	Chass. 4282708 - Mot. 410747 316.051-054/072/081-083/085-087
LPL 808 316.251-253		OM314		1800 125 201 ⊗ 1882 205 234 ⊗ 1861 291 136 ⊙ 3151 044 031	250 10 HBX250 250GTZ KZI-3	Mot. 678175-> 316.251-252-253
				3151 033 031	KZI-3	->Mot. 678174 316.251-252-253
809						
809 673.010-014	03.84 - 12.98	OM364		3482 046 031 #	280 MF280	
809 K 673.042	03.84 - 12.98			1861 919 134	280 10 280GTZ	
				3482 008 038	310 MF310	für / for: SA24481-01 Sonderausführung / Special design
				1861 303 246	310 10 310GSB	für / for: SA24481-01 Sonderausführung / Special design
				3151 044 031	KZI-3	
809 D, Kasten/Kombi 670.061-063	04.86 - 12.94	OM364		3400 125 201 ⊗ 3482 054 131 ⊗ 1861 919 134 ⊙ 3151 170 131	280 10 MFZ280 280GTZ KZIZ-3	
809 D, Pritsche/Fahrgestell 670.001-003	04.86 - 12.94			3400 127 301 ⊗ 3482 054 131 ⊗ 1878 074 641 ⊙ 3151 170 131	280 10 MFZ280 280GTZ KZIZ-3	für / for: SA33611-01 Sonderausführung / Special design
809 DK 670.041/042	04.86 - 12.94					
809 DT 670.199	04.86 - 12.94					
LP 809, LPL 808, LPL 809 316.051-054 316.251-253	09.63 - 12.84	OM314		1800 125 201 ⊗ 1882 205 234 ⊗ 1861 291 136 ⊙ 3151 044 031	250 10 HBX250 250GTZ KZI-3	Mot. 410748-> 316.051-054/072/081-083/085-087
				1800 125 201 ⊗ 1882 205 234 ⊗ 1861 291 136 ⊙ 3151 044 031	250 10 HBX250 250GTZ KZI-3	Mot. 678175-> 316.251-252-253
				1882 205 234	250 HBX250	316.051-054/072/081-083/085-087/251-252-253
				1861 291 136	250 10 250GTZ	316.051-054/072/081-083/085-087/251-252-253
				3151 095 043	KZI-3	->Chass. 4282707 316.051-054/072/081-083/085-087
				3151 033 031	KZI-3	Chass. 4282708 - Mot. 410747 316.051-054/072/081-083/085-087
				3151 033 031	KZI-3	->Mot. 678174 316.251-252-253
LPK 809 316.072	11.77 - 12.84	OM314		1800 125 201 ⊗ 1882 205 234 ⊗ 1861 291 136 ⊙ 3151 044 031	250 10 HBX250 250GTZ KZI-3	Mot. 410748-> 316.051-054/072/081-083/085-087
				3151 095 043	KZI-3	->Chass. 4282707 316.051-054/072/081-083/085-087
				3151 033 031	KZI-3	Chass. 4282708 - Mot. 410747 316.051-054/072/081-083/085-087



810						
L,LP 810			⊗	1882 230 232	280 HVB280	->Mot. 040605
			⊗	1861 919 134	280 10 280GTZ	->Mot. 040605

811						
811 318.072		OM353	⊗	1882 317 131	280 HVB280	318.072
			⊗	1861 919 134	280 10 280GTZ	318.072
			⊙	3151 095 043	KZI-3	318.072
811, 77 kW 673.015-019 811 K, 77 kW 673.046	03.94 - 12.98	OM364LA	⊗	3482 008 038	310 MF310	673.015-019/046
	03.94 - 12.98		⊗	1862 299 032	310 10 310WGSZ	673.015-019/046
			⊙	3151 044 031	KZI-3	673.015-019/046
811, 90 kW 673.315-319 811 K, 90 kW 673.346	03.96 - 12.98	OM904LA	⊗	3400 121 401	362 18 MF362	673.315-319/346
	03.96 - 12.98		⊙	3482 000 462 1878 052 842 3151 272 631	362WGTB KZI-4,5	
811 D, Kasten/Kombi 670.362/363 811 D, Pritsche/Fahrgestell 670.302/303 811 DK 670.341/342	04.86 - 12.94	OM364A	⊗	3400 124 501	310 10 MFZ310	670.302-303/341-342/362-363
	04.86 - 12.94		⊙	3482 055 132 1861 303 248 3151 170 131	310GSB KZIZ-3	
	04.86 - 12.94					
LP 811 318.051-053	10.69 - 02.73	OM352	⊗	1882 252 331	310 GFX310	->Chass. 922885 318.051-054
			⊗	1882 305 131	310 GFX310	Chass. 922886 - Mot. 393780 318.051-054
			⊗	1861 303 246	310 10 310GSB	Chass. 922886 - Mot. 393780 318.051-054
			⊙	3151 095 043	KZI-3	->Mot. 393780 318.051-054
			⊗	1882 317 131	280 HVB280	->Chass. 4282707 Mot. 393781-> 318.051-054
			⊗	1861 919 134	280 10 280GTZ	->Chass. 4282707 Mot. 393781-> 318.051-054
			⊙	3151 095 043	KZI-3	->Chass. 4282707 Mot. 393781-> 318.051-054
			⊗	1882 317 131	280 HVB280	Chass. 4282708-> 318.051-054
			⊗	1861 919 134	280 10 280GTZ	Chass. 4282708-> 318.051-054
			⊙	3151 033 031	KZI-3	Chass. 4282708 - Mot. 678174 318.051-054
			⊙	3151 044 031	KZI-3	Mot. 678175-> 318.051-054



CODE



SACHS

Parameter

**MERCEDES-BENZ**

811

LPK 811 318.072		OM352	⊗	1882 317 131	280 HVB280	Mot. 393781-> 318.072
			⊗	1861 919 134	280 10 280GTZ	Mot. 393781-> 318.072
			⊕	3151 033 031	KZI-3	Chass. 4282708 - Mot. 678174 318.072
				3151 044 031	KZI-3	Mot. 678175-> 318.072
			⊗	1882 252 331	310 GFX310	->Chass. 922885 318.072
				1882 305 131	310 GFX310	Chass. 922886 - Mot. 393780 318.072
			⊗	1861 303 246	310 10 310GSB	->Mot. 393780 318.072
			⊕	3151 095 043	KZI-3	318.072
LPS 811 318.070	10.69-02.73	OM352	⊗	1882 252 331	310 GFX310	->Chass. 922885 318.070
			⊗	1882 305 131	310 GFX310	Chass. 922886 - Mot. 393780 318.070
			⊗	1861 303 246	310 10 310GSB	->Mot. 393780 318.070
			⊕	3151 095 043	KZI-3	->Mot. 393780 318.070
			⊗	1882 317 131	280 HVB280	->Chass. 4282707 Mot. 393781-> 318.070
			⊗	1861 919 134	280 10 280GTZ	->Chass. 4282707 Mot. 393781-> 318.070
			⊕	3151 095 043	KZI-3	->Chass. 4282707 Mot. 393781-> 318.070
			⊗	1882 317 131	280 HVB280	Chass. 4282708-> 318.070
			⊗	1861 919 134	280 10 280GTZ	Chass. 4282708-> 318.070
			⊕	3151 033 031	KZI-3	Chass. 4282708 - Mot. 678174 318.070
			⊕	3151 044 031	KZI-3	Mot. 678175-> 318.070



CODE



SACHS

Parameter

**MERCEDES-BENZ**

813

LP 813,LPL 813 318.051-054 318.251-254	09.63 - 12.84	OM352	⊗	1882 317 131	280 HVB280	Mot. 393781-> 318.051-054
			⊗	1861 919 134	280 10 280GTZ	Mot. 393781-> 318.051-054
			⊗	3151 095 043	KZI-3	->Chass. 4282707 Mot. 393781-> 318.051-054
			⊗	3151 033 031	KZI-3	Chass. 4282708 - Mot. 678174 318.051-054
			⊗	3151 044 031	KZI-3	Mot. 678175-> 318.051-054
			⊗	1882 252 331	310 GFX310	->Chass. 922885 318.051-052-053-054
			⊗	1882 305 131	310 GFX310	Chass. 922886 - Mot. 393780 318.051-052-053-054
			⊗	1861 303 246	310 10 310GSB	318.051-052-053-054
			⊗	3151 095 043	KZI-3	->Mot. 393780 318.051-052-053-054
			⊗	3482 008 038	310 MF310	318.051-052-053-054 Sonderausführung / Special design
			⊗	1861 303 246	310 10 310GSB	->Chass. 922885 318.051-052-053-054 Sonderausführung / Special design
			⊗	3151 095 043	KZI-3	->Chass. 4282707 318.051-052-053-054
			⊗	3151 033 031	KZI-3	Chass. 4282708 - Mot. 678174 318.051-052-053-054
			⊗	3151 044 031	KZI-3	Mot. 678175-> 318.051-052-053-054
LPK 813 318.072 LPS 813,LPLS 813 318.070 318.251/252 318.254 318.270	03.73 - 12.84	OM352	⊗	1882 252 331	310 GFX310	->Chass. 922885 318.070/072
	09.63 - 12.84		⊗	1882 305 131	310 GFX310	Chass. 922886 - Mot. 393780 318.070/072
			⊗	1861 303 246	310 10 310GSB	->Mot. 393780 318.070/072
			⊗	3151 095 043	KZI-3	->Mot. 393780 318.070/072
			⊗	1882 317 131	280 HVB280	->Chass. 4282707 Mot. 393781-> 318.070/072
			⊗	1861 919 134	280 10 280GTZ	->Chass. 4282707 Mot. 393781-> 318.070/072
			⊗	3151 095 043	KZI-3	->Chass. 4282707 Mot. 393781-> 318.070/072
			⊗	1882 317 131	280 HVB280	Chass. 4282708-> 318.070/072
			⊗	1861 919 134	280 10 280GTZ	Chass. 4282708-> 318.070/072
			⊗	3151 033 031	KZI-3	Chass. 4282708 - Mot. 678174 318.070/072
			⊗	3151 044 031	KZI-3	Mot. 678175-> 318.070/072



CODE



SACHS

Parameter





**MERCEDES-BENZ****813**

LPL 813 318.251-254		OM353		1882 317 131	280 HVB280	Chass. 4367142-> 318.251-254		
				1861 919 134	280 10 280GTZ	Chass. 4367142-> 318.251-254		
				3151 033 031	KZI-3	Chass. 4367142 - Mot. 678174 318.251-254		
				3151 044 031	KZI-3	Mot. 678175-> 318.251-254		
						3482 008 038	310 MF310	318.251-254 Sonderausführung / Special design
						1861 303 246	310 10 310GSB	318.251-254 Sonderausführung / Special design
						3151 033 031	KZI-3	->Mot. 678174 318.251-254 Sonderausführung / Special design
						3151 044 031	KZI-3	Mot. 678175-> 318.251-254 Sonderausführung / Special design











814

814 D, Kasten/Kombi 670.364-366	11.87 - 12.94	OM364LA		3482 055 132	310 MFZ310	
				1861 303 248	310 10 310GSB	
				3151 170 131	KZIZ-3	
				1863 869 010	35	
814 D, Pritsche/Fahrgestell 670.312/313 814 DA, Kasten/Kombi 670.464/465 814 DA, Pritsche/Fahrgestell 670.411/412	11.87 - 12.94	OM364LA		3482 055 132	310 MFZ310	
	11.87 - 12.94			1861 303 248	310 10 310GSB	
	11.87 - 12.94			1862 299 032	310 10 310WGSZ	
				3151 170 131	KZIZ-3	
				1863 869 010	35	

814

814 F, 95-100 kW 674.080-082 674.090 814 K, 95-100 kW 674.042 814 S, 95-100 kW 674.052 814,814 L, 95-100 kW 674.010-014 674.212-214	05.86 - 12.98	OM366		3400 122 401  3482 008 038  1861 964 034  3151 044 031	310 10 MF310 310WGSZ KZI-3	674.010-014/042/052/080-082/212-213-214	
	03.84 - 12.98	OM364LA, 366		3400 124 301  3482 012 211  1861 963 033  3151 044 031	330 10 GMF330 330WGSZ KZI-3	674.010-019/042/046/052/056/085-087/090/212-214/217-219	
	01.84 - 12.98						
814 F, 100 kW 674.385-387 814 K, 100 kW 674.346 814 S, 100 kW 674.356 814,814 L, 100 kW 674.315-319 674.417-419	03.96 - 12.98	OM904LA		3400 121 401  3482 000 462  1878 052 842  3151 272 631	362 18 MF362 362WGTB KZI-4,5	674.417-419/477-478/315-319/346/356/385-387	
	03.96 - 12.98				3400 127 701   3482 000 462  1878 052 842	674.417-419/477-478/315-319/346/356/385-387	
	03.96 - 12.98				3151 028 043	KZI-4	Getr. / GBox: ZF 674.417-419/477-478/315-319/346/356/385-387
	03.94 - 12.98	03.94 - 12.98	OM364LA		3482 008 038	310 MF310	674.085-087/217/219/015-019/046/056
814 F, 103 kW 674.085-087 814 K, 103 kW 674.046 814 S, 103 kW 674.056 814,814 L, 103 kW 674.015-019 674.217-219	03.94 - 12.98	OM364LA		1862 299 032	310 10 310WGSZ	674.085-087/217/219/015-019/046/056	
	03.94 - 12.98				3151 044 031	KZI-3	674.085-087/217/219/015-019/046/056
	01.84 - 12.98	01.84 - 12.98	OM364LA, 366		3400 124 301  3482 012 211  1861 963 033  3151 044 031	330 10 GMF330 330WGSZ KZI-3	674.085-087/212-214/217-219/010-019/042/046/052/056

817

817 F, 116-125 kW 676.080-085 817 K, 116-125 kW 676.040 676.046 817 S,817 LS, 116-125 kW 676.050/051 676.060 676.250/251 676.258 817,817 L, 116-125 kW 676.001-004 676.066-069 676.201-204 676.206-209	03.84 - 12.98	OM366A, LA		3482 012 240	330 GMF330		
	01.86 - 12.98				1861 963 033	330 10 330WGSZ	
	01.84 - 12.98				3151 044 031	KZI-3	
	01.84 - 12.98		OM366A		3482 051 131	350 GMF350X	Getr. / GBox: G4
	01.84 - 12.98				1878 001 144	350 10 350WGTZ	Getr. / GBox: G4
	01.84 - 12.98				3151 272 631 ▲	KZI-4,5	Getr. / GBox: G4 ohne Schmierrohranschluß / Without lubricating pipe connection
817 F, 125 kW 676.383-385 817 K, 125 kW 676.346 817 S,817 LS, 125 kW 676.360 676.458 817,817 L, 125 kW 676.366-369 676.406-409	03.96 - 12.98	OM904LA		3400 121 401  3482 000 462  1878 052 842  3151 272 631	362 18 MF362 362WGTB KZI-4,5	676.406-409/458/464/346/360/366-369/383-385	
	03.96 - 12.98						
	03.96 - 12.98						
	03.96 - 12.98						

911

L 911 328.001-003 328.005	01.72 - 07.83	OM352.911		1882 230 232	280 HVB280	->Chass. 012769
				1861 919 134	280 10 280GTZ	->Chass. 012769
					3151 095 043	KZI-3
L,LA 911				1882 201 132	295 GF295	Sonderausführung / Special design
				1861 279 133	295 10 295GTZ	Sonderausführung / Special design
				3151 095 043	KZI-3	Sonderausführung / Special design



CODE



SACHS

Parameter

**MERCEDES-BENZ**

911						
L,LA LP 911				1882 230 232	280 HVB280	Sonderausführung / Special design
				1861 919 134	280 10 280GTZ	Sonderausführung / Special design
L,LP 911				1882 230 232	280 HVB280	->Mot. 040605
				1861 919 134	280 10 280GTZ	->Mot. 040605
				1882 230 232	280 HVB280	Sonderausführung / Special design
		OM352		1861 919 134	280 10 280GTZ	Sonderausführung / Special design
				1882 230 232	280 HVB280	Sonderausführung / Special design
				1861 919 134	280 10 280GTZ	Sonderausführung / Special design
LA 911				1882 230 232	280 HVB280	
				1860 062 037 #	280 10 280Z	
LA,LK 911 B LAK,LAF,LAKO 911 B		OM353		1882 230 232	280 HVB280	->Chass. 760271 nicht für Fahrgestellnummer / not for chassis no.: 500001-599999
				1861 919 134	280 10 280GTZ	->Chass. 760271 nicht für Fahrgestellnummer / not for chassis no.: 500001-599999
				3151 095 043	KZI-3	->Chass. 760271 nicht für Fahrgestellnummer / not for chassis no.: 500001-599999
				1882 201 132	295 GF295	Chass. 760272-> Chass. 500001 - Chass. 599999
				1861 279 133	295 10 295GTZ	Chass. 760272-> Chass. 500001 - Chass. 599999
				3151 095 043	KZI-3	Chass. 760272-> Chass. 500001 - Chass. 599999
LAS 911 B LS 911 B		OM353		1882 230 232	280 HVB280	->Chass. 760271 nicht für Fahrgestellnummer / not for chassis no.: 500001-599999
				1861 919 134	280 10 280GTZ	->Chass. 760271 nicht für Fahrgestellnummer / not for chassis no.: 500001-599999
				3151 095 043	KZI-3	->Chass. 760271 nicht für Fahrgestellnummer / not for chassis no.: 500001-599999
				1882 201 132	295 GF295	Chass. 760272-> Chass. 500001 - Chass. 599999
				1861 279 133	295 10 295GTZ	Chass. 760272-> Chass. 500001 - Chass. 599999
				3151 095 043	KZI-3	
LK 911 328.024 328.026 328.044 LKO 911 328.029 LS 911 328.020 328.022	01.72-07.83	OM352.911		1882 230 232	280 HVB280	
	01.72-07.83			1861 919 134	280 10 280GTZ	
	01.72-07.83			3151 095 043	KZI-3	
				1882 201 132 HD	295 GF295	
				1861 279 133 HD	295 10 295GTZ	
				3151 095 043 HD	KZI-3	



CODE



SACHS

Parameter

**MERCEDES-BENZ****911**

LP 911 B 353.051-054 353.056-058	01.67 - 03.77	OM352.907, OM352.986		1882 230 232	280 HVB280	->Mot. 040605
				1861 919 134	280 10 280GTZ	->Mot. 040605
				1882 201 132	295 GF295	Mot. 040606->
				1861 279 133	295 10 295GTZ	Mot. 040606->
				3151 095 043	KZI-3	Mot. 040606->
		OM352A		1882 252 333	310 GFX310	
				1861 303 248	310 10 310GSB	
LPK 911 B LPS 911 B		OM353		1882 230 232	280 HVB280	
				1861 919 134	280 10 280GTZ	
				3151 095 043	KZI-3	
LT 911 B		OM353		1882 305 131	310 GFX310	
				1861 303 248	310 10 310GSB	
				1861 303 246 ●	310 10 310GSB	
				3151 095 043	KZI-3	



CODE














SACHS



Parameter






**MERCEDES-BENZ**

913

LP 913,LPL 913 318.056-059 318.256-258	09.63 - 12.84	OM352		1882 252 331	310 GFX310	->Chass. 922885 318.056-059
				1882 305 131	310 GFX310	Chass. 922886 - Mot. 393780 318.056-059
				1861 303 246	310 10 310GSB	->Mot. 393780 318.056-059
				3151 095 043	KZI-3	->Mot. 393780 318.056-059
				1882 317 131	280 HVB280	->Chass. 4282707 Mot. 393781-> 318.056-059
				1861 919 134	280 10 280GTZ	->Chass. 4282707 Mot. 393781-> 318.056-059
				3151 095 043	KZI-3	->Chass. 4282707 Mot. 393781-> 318.056-059
				1882 317 131	280 HVB280	Chass. 4282708-> 318.056-059
				1861 919 134	280 10 280GTZ	Chass. 4282708-> 318.056-059
				3151 033 031	KZI-3	Chass. 4282708 - Mot. 678174 318.056-059
				3151 044 031	KZI-3	Mot. 678175-> 318.056-059
			OM353		1882 317 131	280 HVB280
				1861 919 134	280 10 280GTZ	Chass. 4367142-> 318.256-257-258
				3151 033 031	KZI-3	Chass. 4367142 - Mot. 678174 318.256-257-258
				3151 044 031	KZI-3	Mot. 678175-> 318.256-257-258
		OM353.904, OM353.965, OM353.981, OM353.982		1861 303 246	310 10 310GSB	318.256-257-258 Sonderausführung / Special design
				3482 008 038	310 MF310	318.256-257-258 Sonderausführung / Special design
				3151 033 031	KZI-3	->Mot. 678174 318.256-257-258 Sonderausführung / Special design
				3151 044 031	KZI-3	Mot. 678175-> 318.256-257-258 Sonderausführung / Special design

913						
LPK 913 318.092 LPS 913 318.090	01.67 - 12.84	OM352		1882 252 331	310 GFX310	->Chass. 922885 318.090/092
	10.69 - 12.84			1882 305 131	310 GFX310	Chass. 922886 - Mot. 393780 318.090/092
				1861 303 246	310 10 310GSB	-> Mot. 393780 318.090/092
				3151 095 043	KZI-3	-> Mot. 393780 318.090/092
				1882 317 131	280 HVB280	-> Chass. 4282707 Mot. 393781-> 318.090/092
				1861 919 134	280 10 280GTZ	-> Chass. 4282707 Mot. 393781-> 318.090/092
				3151 095 043	KZI-3	-> Chass. 4282707 Mot. 393781-> 318.090/092
				1882 317 131	280 HVB280	Chass. 4282708-> 318.090/092
				1861 919 134	280 10 280GTZ	Chass. 4282708-> 318.090/092
				3151 033 031	KZI-3	Chass. 4282708 - Mot. 678174 318.090/092
				3151 044 031	KZI-3	Mot. 678175-> 318.090/092

914						
914 674.021-024 678.002/003 678.006 678.008 914 AK, 95-100 kW 674.144/145 914 AK, 125 kW 674.144 914 K 674.044 914 KO 674.090	03.84 - 12.98	OM366		3400 122 401 ⊗ 3482 008 038 ⊗ 1861 964 034 ⊙ 3151 044 031	310 10 MF310 310WGSZ KZI-3	
	02.87 - 12.98			3400 124 301 ⊗ 3482 012 211 ⊗ 1861 963 033 ⊙ 3151 044 031	330 10 GMF330 330WGSZ KZI-3	
	03.84 - 12.98					
	01.87 - 12.98					

917						
917, 4249 ccm 676.306-309 917 K, 4249 ccm 676.341 917 KO, 4249 ccm 676.390	03.96 - 12.98	OM904LA		3400 121 401 ⊗ 3482 000 462 ⊗ 1878 052 842 ⊙ 3151 272 631	362 18 MF362 362WGTTB KZI-4,5	676.306-309/341/390
917, 5958 ccm 676.006-009 917 AF 676.198 676.182-185 676.195-197 917 AK 676.142/143 917 K, 5958 ccm 676.041 917 KO, 5958 ccm 676.090	03.94 - 12.98	OM366A, LA		3482 012 240	330 GMF330	676.143/182-185/195-196-197-198/006-009/041/090/142
	02.87 - 12.98			1861 963 033	330 10 330WGSZ	676.143/182-185/195-196-197-198/006-009/041/090/142
	03.94 - 12.98			3151 044 031	KZI-3	676.143/182-185/195-196-197-198/006-009/041/090/142
	03.94 - 12.98					
917 AK 674.144		OM366		3400 122 401 ⊗ 3482 008 038 ⊗ 1861 964 034 ⊙ 3151 044 031	310 10 MF310 310WGSZ KZI-3	674.144



CODE



SACHS

Parameter

**MERCEDES-BENZ**

1013						
1013 380.002-005 380.007/008	02.76 - 12.84	OM353		1882 317 131	280 HVB280	->Chass. 4276890 380.002-003/005/007
				1861 919 134	280 10 280GTZ	->Chass. 4276890 380.002-003/005/007
				3151 033 031	KZI-3	->Chass. 4696330 380.002-003/005/007
				3482 008 038	310 MF310	Chass. 4276891-> 380.002-003-004-005/007-008
				1861 303 248	310 10 310GSB	Chass. 4276891 - Chass. 4696330 380.002-003-004-005/007-008
				1861 303 246 ●	310 10 310GSB	Chass. 4276891 - Chass. 4696330 380.002-003-004-005/007-008
				3151 044 031	KZI-3	Chass. 4696331-> 380.002-003/005/007/004/008
1013 A 380.102-104	02.76 - 12.86	OM353		1882 317 131	280 HVB280	->Chass. 4276890 380.102-103
				1861 919 134	280 10 280GTZ	->Chass. 4276890 380.102-103
				3151 033 031	KZI-3	->Chass. 4696330 380.102-103
				3482 008 038	310 MF310	Chass. 4276891-> 380.102-103-104
				1861 303 248	310 10 310GSB	Chass. 4276891-> 380.102-103-104
				1861 303 246 ●	310 10 310GSB	Chass. 4276891-> 380.102-103-104
				3151 044 031	KZI-3	Chass. 4696331-> 380.102-103-104
1013 AK 380.140 1013 K 380.040	02.76 - 12.84	OM353		1882 317 131	280 HVB280	->Chass. 4276890
	02.76 - 12.84			1861 919 134	280 10 280GTZ	->Chass. 4276890
				3151 033 031	KZI-3	->Chass. 4276890
				3482 008 038	310 MF310	Chass. 4276891->
				1861 303 248	310 10 310GSB	Chass. 4276891->
				1861 303 246 ●	310 10 310GSB	Chass. 4276891->
				3151 033 031	KZI-3	Chass. 4276891 - Chass. 4696330
				3151 044 031	KZI-3	Chass. 4696331->
1013 B 358.051-054 358.050 358.062-066 358.071/072		OM352		1882 230 232	280 HVB280	->Chass. 760271 358.050-054/062-066/071-072
				1861 919 134	280 10 280GTZ	->Chass. 760271 358.050-054/062-066/071-072
				3151 095 043	KZI-3	->Chass. 760271 358.050-054/062-066/071-072
				1882 201 132	295 GF295	Chass. 760272-> 358.050-054/062-066/071-072
				1861 279 133	295 10 295GTZ	Chass. 760272-> 358.050-054/062-066/071-072
				3151 095 043	KZI-3	Chass. 760272-> 358.050-054/062-066/071-072
				1882 305 132	310 GFX310	358.050-054/062-066/071-072 Sonderausführung / Special design
				1861 303 248	310 10 310GSB	358.050-054/062-066/071-072 Sonderausführung / Special design
				3151 095 043	KZI-3	358.050-054/062-066/071-072 Sonderausführung / Special design



CODE



SACHS

Parameter

**MERCEDES-BENZ**

1013						
1013 KO 380.060/061	02.76 - 12.84	OM353		3482 008 038	310 MF310	380.060-061
				1861 303 246	310 10 310GSB	380.060-061
				3151 044 031	KZI-3	380.060-061
1013 S 380.050 380.053	02.76 - 12.84	OM353		3482 008 038	310 MF310	380.050/053
				1861 303 248	310 10 310GSB	380.050/053
				1861 303 246 ●	310 10 310GSB	380.050/053
				3151 044 031	KZI-3	380.050/053
LP 1013 318.354 LP 1013, LPL 1013 318.351-354 318.551/552 LPK 1013 318.372 318.392	11.76 - 12.84	OM353		1882 317 131	280 HVB280	318.351-354/372/551-552
	11.76 - 12.84			1861 919 134	280 10 280GTZ	318.351-354/372/551-552
	11.76 - 12.84			3151 033 031	KZI-3	->Mot. 678174 318.351-354/372/551-552
				3151 044 031	KZI-3	Mot. 678175-> 318.351-354/372/551-552
				3482 008 038	310 MF310	318.351-354/372 Sonderausführung / Special design
				1861 303 246	310 10 310GSB	318.351-354/372 Sonderausführung / Special design
				3151 033 031	KZI-3	->Mot. 678174 318.351-354/372 Sonderausführung / Special design
				3151 044 031	KZI-3	Mot. 678175-> 318.351-354/372 Sonderausführung / Special design
LP,LK,LA,LPK 1013				1882 305 131	310 GFX310	
				1861 303 246	310 10 310GSB	

1017						
1017 380.012-015 380.017/018	11.75 - 02.91	OM353		3482 008 038	310 MF310	->Chass. 4275350 380.012-013-014-015/017-018
				1861 303 248	310 10 310GSB	->Chass. 4275350 380.012-013-014-015/017-018
				3151 044 031	KZI-3	->Chass. 4275350 380.012-013-014-015/017-018
				3482 012 211	330 GMF330	Chass. 4275351-> 380.012-013/015/017-018
				1861 571 236	330 10 330GSZ	Chass. 4275351-> 380.012-013/015/017-018
				3151 044 031	KZI-3	Chass. 4275351-> 380.012-013/015/017-018
		OM353.951		3482 012 211	330 GMF330	Chass. 4275670-> für / for: Turbo
				1861 571 236	330 10 330GSZ	Chass. 4275670-> für / for: Turbo
				3151 044 031	KZI-3	Chass. 4275670-> für / for: Turbo



CODE



SACHS

Parameter

**MERCEDES-BENZ****1017**

1017 A 380.112-114	11.75 - 02.91	OM353		3482 008 038	310 MF310	->Chass. 4275350 380.112-113-114
				1861 303 248	310 10 310GSB	->Chass. 4275350 380.112-113-114
				3151 044 031	KZI-3	->Chass. 4275350 380.112-113-114
				3482 012 211	330 GMF330	Chass. 4275351-> 380.112-113-114
				1861 571 236	330 10 330GSZ	Chass. 4275351-> 380.112-113-114
				3151 044 031	KZI-3	Chass. 4275351-> 380.112-113-114
	OM352A		3482 012 211	330 GMF330	06.1977->	
			1861 571 236	330 10 330GSZ	06.1977->	
			3151 033 031	KZI-3	06.1977->	
1017 AF 380.180/181	11.75 - 09.85	OM353		3482 008 038	310 MF310	->Chass. 4275350 380.180-181
				1861 303 248	310 10 310GSB	->Chass. 4275350 380.180-181
				3151 044 031	KZI-3	->Chass. 4275350 380.180-181
				3482 012 211	330 GMF330	Chass. 4275351-> 380.180-181
				1861 571 236	330 10 330GSZ	Chass. 4275351-> 380.180-181
				3151 044 031	KZI-3	Chass. 4275351-> 380.180-181
1017 AK 380.143 1017 AS 380.151 1017 K 380.043	02.76 - 12.84	OM353		3482 008 038	310 MF310	->Chass. 4275350 380.043/143/151
	04.77 - 09.85			1861 303 248	310 10 310GSB	->Chass. 4275350 380.043/143/151
	02.76 - 12.84			3151 044 031	KZI-3	->Chass. 4275350 380.043/143/151
				3482 012 211	330 GMF330	Chass. 4275351-> 380.043/143/151
				1861 571 236	330 10 330GSZ	Chass. 4275351-> 380.043/143/151
	OM352A			3151 044 031	KZI-3	Chass. 4275351-> 380.043/143/151
			3482 012 211	330 GMF330	06.1977->	
			1861 571 236	330 10 330GSZ	06.1977->	
	1017 KO,1017 F 380.065/066 380.080/081	08.73 - 09.96	OM353		3482 008 038	310 MF310
				1861 303 248	310 10 310GSB	->Chass. 4275350 380.065-066/180-181
				3151 044 031	KZI-3	->Chass. 4275350 380.065-066/180-181
				3482 012 211	330 GMF330	Chass. 4275351-> 380.065-066/180-181
				1861 571 236	330 10 330GSZ	Chass. 4275351-> 380.065-066/180-181
				3151 044 031	KZI-3	Chass. 4275351-> 380.065-066/180-181



CODE



SACHS

Parameter

**MERCEDES-BENZ****1017**

1017 S,1017 LS 380.051/052 380.251/252	08.73 - 09.96	OM353		3482 008 038	310 MF310	->Chass. 4275350 380.051-052
				1861 303 248	310 10 310GSB	->Chass. 4275350 380.051-052
				3151 044 031	KZI-3	->Chass. 4275350 380.051-052
				3482 012 211	330 GMF330	Chass. 4275351-> 380.051-052
				1861 571 236	330 10 330GSZ	Chass. 4275351-> 380.051-052
				3151 044 031	KZI-3	Chass. 4275351-> 380.051-052
				3482 012 211	330 GMF330	Chass. 4275670-> 380.251-252
				1861 571 236	330 10 330GSZ	Chass. 4275670-> 380.251-252
				3151 044 031	KZI-3	Chass. 4275670-> 380.251-252
		OM352A		3482 012 211	330 GMF330	06.1977->
			1861 571 236	330 10 330GSZ	06.1977->	
			3151 033 031	KZI-3	06.1977->	

1019

1019 AF, 141 kW 380.183 1019 AF, 144 kW 380.183 1019 F 380.083	01.79 - 12.82	OM401		3482 011 331 #	360 GMF360	380.083/183
	01.79 - 12.82			1878 001 070	350 10 350GTZ	380.083/183
	01.79 - 12.82			3151 043 031	KZI-4,5	380.083/183
				1882 302 131	380 GF380	380.183 Sonderausführung / Special design
				1878 000 105	380 10 380GTZ	380.183 Sonderausführung / Special design
				3151 027 131 ▲	KZI4,5	380.183 Sonderausführung / Special design

1113

L,LA 1113 SA 016 655/2				1882 201 132	295 GF295	
				1861 279 133	295 10 295GTZ	
				3151 095 043	KZI-3	
L,LA,LK,LP,LS 1113 B LAK,LAS,LPK,LPS 1113 B		OM358		1882 230 232	280 HVB280	->Chass. 760271 nicht für Fahrgestellnummer / not for chassis no.: 500001-599999
				1861 919 134	280 10 280GTZ	->Chass. 760271 nicht für Fahrgestellnummer / not for chassis no.: 500001-599999
				1882 201 132	295 GF295	Chass. 760272-> Chass. 500001 - Chass. 599999
				1861 279 133	295 10 295GTZ	Chass. 760272-> Chass. 500001 - Chass. 599999
				3151 095 043	KZI-3	
L,LA,LP 1113				1882 230 232	280 HVB280	
				1861 919 134	280 10 280GTZ	
				3151 095 043	KZI-3	
L,LA,LP 1113 B		OM352A		1882 252 333	310 GFX310	
				1861 303 248	310 10 310GSB	



CODE



SACHS

Parameter

















**MERCEDES-BENZ****1113**

L,LK,LS,LKO 1113 B 358.000-004 358.010-015 358.021-023		OM352, 353		1882 230 232	280 HVB280	->Chass. 760271 358.000-004/010-015/021-023 nicht für Fahrgestellnummer / not for chassis no.: 500001-599999
				1861 919 134	280 10 280GTZ	->Chass. 760271 358.000-004/010-015/021-023 nicht für Fahrgestellnummer / not for chassis no.: 500001-599999
				1882 201 132	295 GF295	Chass. 760272-> Chass. 500001 - Chass. 599999 358.000-004/010-015/021-023
				1861 279 133	295 10 295GTZ	Chass. 760272-> Chass. 500001 - Chass. 599999 358.000-004/010-015/021-023
				3151 095 043	KZI-3	358.000-004/010-015/021-023
LF,LAF 1113 B 358.016-018 358.116/117		OM352, 353		1882 252 333	310 GFX310	->Chass. 922885 358.016-018/116-117
				1882 305 132	310 GFX310	Chass. 922886-> 358.016-018/116-117
				1861 303 248	310 10 310GSB	358.016-018/116-117
				3151 095 043	KZI-3	358.016-018/116-117
LP 1113, LPL 1113 318.356-359 318.556/557	01.80 - 12.84	OM353		3482 008 038	310 MF310	318.356-359/392
				1861 303 248	310 10 310GSB	318.356-359/392
				1861 303 246 ●	310 10 310GSB	318.356-359/392
				3151 033 031	KZI-3	->Mot. 678174 318.356-359/392
				3151 044 031	KZI-3	Mot. 678175-> 318.356-359/392
LP,LPK,LPS,LPF 1113 358.050-054 358.062-066 358.071/072		OM352		1882 305 132	310 GFX310	358.050-054/062-066/071-072 Sonderausführung / Special design
				1861 303 248	310 10 310GSB	358.050-054/062-066/071-072 Sonderausführung / Special design
				3151 095 043	KZI-3	358.050-054/062-066/071-072 Sonderausführung / Special design










1114

1114,1114 L 675.012-014 675.212-214 678.012/013 678.016 678.018	01.84 - 12.98	OM366		3400 122 401 ● 3482 008 038 ● 1861 964 034 ● 3151 044 031	310 10 MF310 310WGSZ KZI-3	675.012-013-014/212-213-214 678.013
				3400 124 301 ● 3482 012 211 ● 1861 963 033 ● 3151 044 031	330 10 GMF330 330WGSZ KZI-3	675.212-213-214
		OM356.904, OM366.907, OM366.914, OM366.930		3400 124 301 ● 3482 012 211 ● 1861 963 033 ● 3151 044 031	330 10 GMF330 330WGSZ KZI-3	675.012-013-014
1114 A 678.112 678.116 678.118 678.161/162	02.87 - 12.98	OM366		3400 122 401 ● 3482 008 038 ● 1861 964 034 ● 3151 044 031	310 10 MF310 310WGSZ KZI-3	678.116
1114 AK 675.142/143 678.116	02.87 - 12.98	OM366		3400 122 401 ● 3482 008 038 ● 1861 964 034 ● 3151 044 031	310 10 MF310 310WGSZ KZI-3	675.142-143 678.116
1114 K 675.042 1114 S 675.052/053	03.84 - 12.98	OM366		3400 122 401 ● 3482 008 038 ● 1861 964 034 ● 3151 044 031	310 10 MF310 310WGSZ KZI-3	
	03.84 - 12.98			3400 124 301 ● 3482 012 211 ● 1861 963 033 ● 3151 044 031	330 10 GMF330 330WGSZ KZI-3	

1117

1117,1117 L, 116-125 kW 676.012-019 676.212-214 676.217-219 678.022/023 678.026 678.028	01.84 - 12.98	OM366, A		3482 012 240	330 GMF330	676.012-019/212-214/217-219 678.023
				1861 963 033	330 10 330WGSZ	676.012-019/212-214/217-219 678.023
				3151 044 031	KZI-3	676.012-019/212-214/217-219 678.023
		OM366		3482 051 131	350 GMF350X	Getr. / GBox: G4 676.212-214/012-015 Sonderausführung / Special design
				1878 001 144	350 10 350WGTZ	Getr. / GBox: G4 676.212-214/012-015 Sonderausführung / Special design
				3151 272 631 ▲	KZI-4,5	Getr. / GBox: G4 676.212-214/012-015 ohne Schmierrohranschluß / Without lubricating pipe connection Sonderausführung / Special design
1117,1117 L, 125 kW 676.316-319 676.417-419 1117 K, 125 kW 676.347 1117 S 676.354/355 676.454/455	03.96 - 12.98	OM904LA		3400 121 401 ☉ 3482 000 462 ☉ 1878 052 842 ◊ 3151 272 631	362 18 MF362 362WGTB KZI-4,5	676.316-319/347/354-355/417-419/454-455/476
	03.96 - 12.98					
	03.96 - 12.98					
1117 A 676.112 676.117 678.122 678.126 678.171/172 1117 AK 676.144/145	06.87 - 12.98	OM366		3482 012 240	330 GMF330	676.112/144-145
	04.84 - 12.98			1861 963 033	330 10 330WGSZ	676.112/144-145
				3151 044 031	KZI-3	676.112/144-145
1117 K, 116-125 kW 676.042 676.047 1117 S,1117 LS 676.052-055 676.252-255	04.84 - 12.98	OM366		3482 012 240	330 GMF330	676.252-255/042
	01.84 - 12.98			1861 963 033	330 10 330WGSZ	676.252-255/042
				3151 044 031	KZI-3	676.252-255/042
				3482 051 131	350 GMF350X	Getr. / GBox: G4 676.052-053/252-253/042 Sonderausführung / Special design
				1878 001 144	350 10 350WGTZ	Getr. / GBox: G4 676.252-253/042 Sonderausführung / Special design
				3151 272 631 ▲	KZI-4,5	Getr. / GBox: G4 676.252-253/042 ohne Schmierrohranschluß / Without lubricating pipe connection Sonderausführung / Special design

1120

1120,1120 L 677.012-019 677.212-214 677.216-218	01.84 - 12.98	OM366, 366LA		3482 051 131	350 GMF350X	677.012-019
				1878 001 070	350 10 350GTZ	677.012-019
				3151 272 631 ▲	KZI-4,5	677.012-019 ohne Schmierrohranschluß / Without lubricating pipe connection
		OM366LA		3482 051 131	350 GMF350X	677.212-213-214
				1878 001 070	350 10 350GTZ	677.212-213-214
				3151 272 631 ▲	KZI-4,5	677.212-213-214 ohne Schmierrohranschluß / Without lubricating pipe connection
				1882 166 737	380 GF380	677.216-218
				1878 000 105	380 10 380GTZ	677.216-218
				3151 272 631 ▲	KZI-4,5	677.216-218 ohne Schmierrohranschluß / Without lubricating pipe connection



CODE



SACHS

Parameter



MERCEDES-BENZ
























1120						
1120 AF 677.183 677.196	02.87 - 12.98	OM366LA		3400 125 001 ⊗ 3482 051 131 ⊙ 1878 001 070 ⊖ 3151 272 631	350 10 GMF350X 350GTZ KZI-4,5	
1120 F 677.083	02.90 - 12.98					
1120 L 677.212	08.84 - 12.98					
1120 S, 1120 LS 677.050-053 677.250-253	01.84 - 12.98	OM366, LA		3400 125 001 ⊗ 3482 051 131 ⊙ 1878 001 070 ⊖ 3151 272 631	350 10 GMF350X 350GTZ KZI-4,5	677.052-053/252-253
		OM366LA		1882 166 737	380 GF380	677.250-251
				1878 000 105	380 10 380GTZ	677.250-251
				3151 272 631 ▲	KZI-4,5	677.250-251 ohne Schmierrohranschluß / Without lubricating pipe connection

1121						
1121 L 677.212		OM366LA		3482 051 131	350 GMF350X	677.212
				1878 001 070	350 10 350GTZ	677.212
				3151 272 631 ▲	KZI-4,5	677.212 ohne Schmierrohranschluß / Without lubricating pipe connection
L, LA, LP, LAP 321 SA 015 052/01				1882 230 232	280 HVB280	
				1861 919 134	280 10 280GTZ	





1124						
1124 AF 677.183/184 677.196/197	03.92 - 12.98	OM366LA		3400 125 001 ⊗ 3482 051 131 ⊙ 1878 001 070 ⊖ 3151 272 631	350 10 GMF350X 350GTZ KZI-4,5	->Chass. K062275 677.183/196
				3400 125 001 ⊗ 3482 051 131 ⊙ 1878 001 070 ⊖ 3151 272 631	350 10 GMF350X 350GTZ KZI-4,5	Chass. K062276-> 677.183/196/184
1124 F 677.083/084	03.92 - 12.98	OM366LA		3400 125 001 ⊗ 3482 051 131 ⊙ 1878 001 070 ⊖ 3151 272 631	350 10 GMF350X 350GTZ KZI-4,5	->Chass. 5906887 677.083
				3400 125 001 ⊗ 3482 051 131 ⊙ 1878 001 070 ⊖ 3151 272 631	350 10 GMF350X 350GTZ KZI-4,5	Chass. 5906888-> 677.083-084

1213						
1213 381.002/003 381.005 381.007/008	09.75 - 05.86	OM353.943, OM353.944, OM353.945, OM353.946		3482 008 038	310 MF310	->Chass. 4696330 381.102-103-104/002-003/005/007-008/040/050
1213 A 381.102-104	09.75 - 05.86			1861 303 246	310 10 310GSB	->Chass. 4696330 381.102-103-104/002-003/005/007-008/040/050
1213 K 381.040	09.75 - 05.86			3151 033 031	KZI-3	->Chass. 4696330 381.102-103-104/002-003/005/007-008/040/050
1213 S 381.050	09.75 - 05.86					
1213 AK 381.140	09.75 - 05.86	OM353.943, OM353.944, OM353.945, OM353.946		3482 008 038	310 MF310	381.060-061/140/150/160-161
1213 AKO 381.160/161	09.75 - 05.86			1861 303 246	310 10 310GSB	381.060-061/140/150/160-161
1213 KO 381.060/061	09.75 - 05.86			3151 033 031	KZI-3	381.060-061/140/150/160-161
				3151 044 031	KZI-3	Chass. 4696331-> 381.060-061/140/150/160-161

1213

1213 AS 381.150	09.75 - 05.86	OM353.943, OM353.944, OM353.945, OM353.946		3482 008 038	310 MF310	381.060-061/140/150/160-161
				1861 303 246	310 10 310GSB	381.060-061/140/150/160-161
				3151 033 031	KZI-3	381.060-061/140/150/160-161
1213 K.S.A 381.060/061 381.140 381.150 381.160/161				3482 008 038	310 MF310	Chass. 4696331-> 381.060-061/140/150/160-161
				1861 303 246	310 10 310GSB	Chass. 4696331-> 381.060-061/140/150/160-161
				3151 044 031	KZI-3	Chass. 4696331-> 381.060-061/140/150/160-161
L,LA,LP,LS 1213		OM352		1882 201 132	295 GF295	
				1861 279 133	295 10 295GTZ	
				3151 095 043	KZI-3	
LP,LPK 1213 352.050-054 352.062/063 352.071/072		OM352		1882 305 132	310 GFX310	352.050-054/062-063/071-072 Sonderausführung / Special design
				1861 303 248	310 10 310GSB	352.050-054/062-063/071-072 Sonderausführung / Special design
				3151 095 043	KZI-3	352.050-054/062-063/071-072 Sonderausführung / Special design
LP,LPK,LPS 1213 352.050-054 352.062-065 352.071/072		OM352		1882 201 132	295 GF295	->Chass. 760271 352.050-054/062-065/071-072
				1861 279 133	295 10 295GTZ	->Chass. 760271 352.050-054/062-065/071-072
				3151 095 043	KZI-3	->Chass. 760271 352.050-054/062-065/071-072
				1882 252 331	310 GFX310	Chass. 760272 - Chass. 922885 352.050-054/062-065/071-072
				1882 305 131	310 GFX310	Chass. 922886-> 352.050-054/062-065/071-072
				1861 303 246	310 10 310GSB	Chass. 760272-> 352.050-054/062-065/071-072
				3151 095 043	KZI-3	Chass. 760272-> 352.050-054/062-065/071-072
				1882 252 333	310 GFX310	->Chass. 922885 352.050-054/062-065/071-072 Sonderausführung / Special design
				1882 305 132	310 GFX310	Chass. 922886-> 352.050-054/062-065/071-072 Sonderausführung / Special design
				1861 303 248	310 10 310GSB	352.050-054/062-065/071-072 Sonderausführung / Special design
				3151 095 043	KZI-3	352.050-054/062-065/071-072 Sonderausführung / Special design

1214

1214 A 615.241	01.84 - 12.98	OM366		3400 122 401	310 10	615.241-242
				3482 008 038	MF310	
				1861 964 034	310WGSZ	
				3151 044 031	KZI-3	

1216

LP 1216	06.69 -	OM324		1882 234 433	350 GF350	
				1878 001 074	350 10 350GTZ	
				3151 044 031	KZI-3	
LP 1216	- 05.69	OM324		1878 001 074	350 10 350GTZ	



CODE



SACHS

















Parameter
















**MERCEDES-BENZ****1216**

LP,LPK,LPS,LPKO 1216 352.055-059 352.082-087 352.091-093		OM327		1882 234 433	350 GF350	352.055-059/082-087/091-093
				1878 001 074	350 10 350GTZ	352.055-059/082-087/091-093
				3151 094 041	KZI-4	352.055-059/082-087/091-093
LP,LPKO 1216		OM352		1878 001 074	350 10 350GTZ	

1217

1217 Turbo-Mot. 353.951		OM353		3482 012 211	330 GMF330	Chass. 4275670-> 353.951 Turbo	
				1861 571 236	330 10 330GSZ	Chass. 4275670-> 353.951 Turbo	
				3151 044 031	KZI-3	Chass. 4275670-> 353.951 Turbo	
1217,1217 L 381.012/013 381.015 381.017/018 381.212/213 381.215 381.217/218 1217 A 381.112-114 1217 AK 381.143 1217 AS 381.151 1217 K 381.043 1217 S,1217 LS 381.051/052 381.251/252	08.73 - 09.96	OM353		3482 008 038	310 MF310	->Chass. 4275669	
	09.75 - 09.85			1861 303 248	310 10 310GSB	->Chass. 4275669	
				3151 044 031	KZI-3	->Chass. 4275669	
	09.75 - 09.85		OM352A		3482 012 211	330 GMF330	Chass. 4275670->
	09.75 - 09.85				1861 571 236	330 10 330GSZ	Chass. 4275670->
	09.75 - 12.84				3151 044 031	KZI-3	Chass. 4275670->
	08.73 - 09.96				3482 012 211	330 GMF330	06.1977->
1217 CA 615.244/245	05.82 - 10.90	OM366		3482 012 240	330 GMF330	615.244-245	
				1861 963 033	330 10 330WGSZ	615.244-245	
				3151 044 031	KZI-3	615.244-245	
1217 KO, 124 kW 381.065/066	09.75 - 09.85	OM353		3482 008 038	310 MF310	->Chass. 4275669	
				1861 303 248	310 10 310GSB	->Chass. 4275669	
				3151 044 031	KZI-3	->Chass. 4275669	
				3482 012 211	330 GMF330	Chass. 4275670->	
				1861 571 236	330 10 330GSZ	Chass. 4275670->	
				3151 044 031	KZI-3	Chass. 4275670->	
1217 KO, 125 kW 381.065/066	03.94 - 12.98	OM357.901, OM357.918		3482 012 211	330 GMF330		
				1861 571 236	330 10 330GSZ		
				3151 044 031	KZI-3		

1219							
1219 381.022/023 381.025 381.027/028 1219 K 381.046 1219 S 381.054/055	09.75 - 09.84	OM401		3482 011 331 #	360 GMF360		
					1878 001 070	350 10 350GTZ	
					3151 043 031	KZI-4,5	
	09.75 - 09.84	OM401.905, OM401.906, OM401.914, OM401.915		1882 302 131	380 GF380	Sonderausführung / Special design	
					1878 000 105	380 10 380GTZ	Sonderausführung / Special design
1219 A 381.122/123 1219 AK 381.146 1219 F 381.082-084	09.75 - 12.82	OM401		3482 011 331 #	360 GMF360		
	09.75 - 12.84			1878 001 070	350 10 350GTZ		
	09.75 - 09.84			3151 043 031	KZI-4,5		
1219 AF 381.182/183	09.75 - 09.84	OM401		3482 011 331 #	360 GMF360	381.182-183	
				1878 001 070	350 10 350GTZ	381.182-183	
				3151 043 031	KZI-4,5	381.182-183	
				1882 288 133 ▲	380 GF380N	381.183 für Nebenantrieb / For PTO	
				1878 000 964	380 10 380GTZ	381.183 für Nebenantrieb / For PTO	
				3151 079 031	KZI-6	381.183 für Nebenantrieb / For PTO	
			OM401.919		1882 302 131	380 GF380	Sonderausführung / Special design
					1878 000 105	380 10 380GTZ	Sonderausführung / Special design

1222							
1222, 159 kW 615.026-028 615.122 615.224 615.247/248	07.82 - 02.90	OM421/422		1882 302 131	380 GF380	->Chass. 5234953 615.122/224/226	
				1878 000 105	380 10 380GTZ	->Chass. 5234953 615.122/224/226	
				3151 027 131 ▲	KZI4,5	->Chass. 5095724 615.122/224/226	
				3151 126 031	KZI-4,5	Chass. 5095725-> 615.122/224/226	
				3482 124 541	430 GMF430	Chass. 5234954-> 615.122/224/226	
				1882 301 238 ●#	420 GF420	Chass. 5234954-> 615.122/224/226	
				1862 133 032	420 10 420GSZ	Chass. 5234954-> 615.122/224/226	
			OM421		1882 304 234	420 GF420N	615.026-027/064 für Nebenantrieb / For PTO
					1861 643 134 #	420 10 420GSZ	615.026-027/064 für Nebenantrieb / For PTO
					3151 079 031	KZI-6	615.026-027/064 für Nebenantrieb / For PTO
1222, 160-165 kW 650.034 650.036/037 1222 A, 1222 LA 650.232 650.234 1222 AF, 160-165 kW 650.286 1222 F, 160-165 kW 650.086 1222 S, 1222 LS 650.132	07.89 - 08.94	OM441		3400 123 001	430 10 MFZ430	650.132/232/234/286/034/036-037/086	
	09.89 - 07.94			3482 081 232	430WGTZ		
	09.89 - 09.93			1878 080 031	KZIZ-5		
	07.89 - 08.94			3151 245 032			
	07.89 - 08.94			1862 225 132 #	400 10 400GTZ		



CODE



SACHS

Parameter

**MERCEDES-BENZ****1222**

1222 A 615.224 615.226 615.242 615.244 615.247/248 1222 S 615.122	05.82 - 10.90	OM421/422		1882 302 131	380 GF380	->Chass. 5234953 615.122/224/226
	07.82 - 02.90			1878 000 105	380 10 380GTZ	->Chass. 5234953 615.122/224/226
				3151 027 131 ▲	KZI4,5	->Chass. 5095724 615.122/224/226
				3151 126 031	KZI-4,5	Chass. 5095725-> 615.122/224/226
				3482 124 541	430 GMF430	Chass. 5234954-> 615.122/224/226
				1882 301 238 ●#	420 GF420	Chass. 5234954-> 615.122/224/226
				1862 133 032	420 10 420GSZ	Chass. 5234954-> 615.122/224/226
1222 AF, 159 kW 615.264	05.82 - 12.91	OM421/422		1882 302 131	380 GF380	
			1878 000 105	380 10 380GTZ		
			3151 027 131 ▲	KZI4,5		
1222 AS 615.122 615.224 615.226 L 1222 615.026-028		OM421/422		1882 302 131	380 GF380	->Chass. 5234953
				1878 000 105	380 10 380GTZ	->Chass. 5234953
				3151 027 131 ▲	KZI4,5	->Chass. 5095724
				3151 126 031	KZI-4,5	Chass. 5095725 - Chass. 5234953
				3482 124 541	430 GMF430	Chass. 5234954->
				1882 301 238 ●#	420 GF420	Chass. 5234954->
				1862 133 032	420 10 420GSZ	Chass. 5234954->
1222 F, 159 kW 615.064	05.82 - 12.91	OM421/422		1882 302 131	380 GF380	->Chass. 5234953 615.064
				1878 000 105	380 10 380GTZ	->Chass. 5234953 615.064
				3151 027 131 ▲	KZI4,5	->Chass. 5104252 615.064
				3151 126 031	KZI-4,5	Chass. 5104252 - Chass. 5234953 615.064
				3482 124 541	430 GMF430	Chass. 5234954-> 615.064
				1882 301 238 ●#	420 GF420	Chass. 5234954-> 615.064
				1862 133 032	420 10 420GSZ	Chass. 5234954-> 615.064
				3151 126 031	KZI-4,5	Chass. 5234954-> 615.064
				1882 304 234	420 GF420N	615.026-027/064 für Nebenantrieb / For PTO
				1861 643 134 #	420 10 420GSZ	615.026-027/064 für Nebenantrieb / For PTO
		3151 079 031	KZI-6	615.026-027/064 für Nebenantrieb / For PTO		

1224

1224 650.288		OM366LA, 401LA		3400 124 101	430 10 MFZ430	
				3482 081 232	430WGVZ	
				1862 216 032		
				3151 245 032	KZIZ-5	



CODE



SACHS

Parameter

**MERCEDES-BENZ****1224**

1224 AF, 170-177 kW 650.282 650.286	02.93 - 09.96	OM366LA, 401LA		3482 051 132 #	350 GMF350X	->Chass. K062599
				1878 001 070	350 10 350GTZ	->Chass. K062599
				3151 272 631 ▲	KZI-4,5	->Chass. K062599 ohne Schmierrohranschluß / Without lubricating pipe connection
				1882 166 737	380 GF380	Chass. K062600->
				1878 000 105	380 10 380GTZ	Chass. K062600->
				3151 272 631 ▲	KZI-4,5	Chass. K062600-> ohne Schmierrohranschluß / Without lubricating pipe connection
1224 AF, 180 kW 650.282 650.286	02.93 - 09.96	OM366LA, 401LA		3400 123 001 ⊗ 3482 081 232 ⊙ 1878 080 031 ◊ 3151 245 032	430 10 MFZ430 430WGTZ KZIZ-5	650.286
				1862 225 132 #	400 10 400GTZ	650.286
1224 F 650.086	07.89 - 08.94	OM366LA, 401LA		3400 123 001 ⊗ 3482 081 232 ⊙ 1878 080 031 ◊ 3151 245 032	430 10 MFZ430 430WGTZ KZIZ-5	650.086
				1862 225 132 #	400 10 400GTZ	650.086

1225

1225 AF, 206 kW 615.264 615.266	05.82 - 12.91	OM421/422		1882 302 131	380 GF380	615.264
				1878 000 105	380 10 380GTZ	615.264
				3151 027 131 ▲	KZI4,5	615.264
		OM422		1882 302 135 #	380 GF380	615.266
				1878 000 105	380 10 380GTZ	615.266
				3151 126 031	KZI-4,5	615.266
1225 AF, 213 kW 615.266	05.82 - 12.91	OM422		1882 302 135 #	380 GF380	615.266
				1878 000 105	380 10 380GTZ	615.266
				3151 126 031	KZI-4,5	615.266

1226

1226 AF, 180-200 kW 650.288	02.93 - 09.96	OM401.973, OM401.978,		3400 124 101 ⊗ 3482 081 232 ⊙ 1862 216 032 ◊ 3151 245 032	430 10 MFZ430 430WGVZ KZIZ-5	
1226 AF, 195-218 kW 650.288	02.90 - 09.93	OM401.984, OM401.989,				
1226 AF, 250 kW 650.288	02.93 - 09.96	OM441.989, OM442.907, OM442.914, OM442.920, OM442.926, OM442.932, OM442.933				

1227

1227 A 650.234	01.92 - 07.92	OM401LA		3400 123 001 ⊗ 3482 081 232 ⊙ 1878 080 031 ◊ 3151 245 032	430 10 MFZ430 430WGTZ KZIZ-5	
				1862 225 132 #	400 10 400GTZ	



CODE



SACHS

Parameter

**MERCEDES-BENZ****1227**

1227 AF, 1227 LAF 650.284 650.288	01.92-07.92	OM401LA		3400 124 101 ⊗ 3482 081 232 ⊗ 1862 216 032 ⊙ 3151 245 032	430 10 MFZ430 430WGVZ KZIZ-5	650.288
		OM441LA		3400 124 001 ⊗ 3482 081 231 ⊗ 1878 002 729 ⊙ 3151 246 031	430 10 MFZ430 430WGTZ KZIZ-5	650.284

1228

1228 F 615.064		OM421/422		1882 302 131	380 GF380	->Chass. 5234953
				1878 000 105	380 10 380GTZ	->Chass. 5234953
				3151 027 131 ▲ 3151 126 031	KZI4,5 KZI-4,5	->Chass. 5104252 Chass. 5104253 - Chass. 5234953
				1882 301 238 #	420 GF420	Chass. 5234954->
				3482 124 541	430 GMF430	Chass. 5234954->
				1862 133 032	420 10 420GSZ	Chass. 5234954->
				3151 126 031	KZI-4,5	Chass. 5234954->

1231

1231 AF 650.286	01.92-09.96	OM401LA		3400 123 001 ⊗ 3482 081 232 ⊗ 1878 080 031 ⊙ 3151 245 032	430 10 MFZ430 430WGTZ KZIZ-5	650.286
				1862 225 132 #	400 10 400GTZ	650.286

1234

1234 AF 650.284 650.288	01.92-09.96	OM401LA		3400 124 101 ⊗ 3482 081 232 ⊗ 1862 216 032 ⊙ 3151 245 032	430 10 MFZ430 430WGVZ KZIZ-5	650.288
		OM441LA		3400 124 001 ⊗ 3482 081 231 ⊗ 1878 002 729 ⊙ 3151 246 031	430 10 MFZ430 430WGTZ KZIZ-5	

1313

L,LA,LP 1313				1882 252 331	310 GFX310	Mot. 112293->
				1861 303 246	310 10 310GSB	Mot. 112293->
L,LA,LP 1313 , 123 kW		OM352A		1882 252 333	310 GFX310	
				1861 303 248	310 10 310GSB	
L,LK,LS,LKO 1313 352.000-004 352.010/011 352.014/015 352.021-023		OM352, 353		1882 201 132	295 GF295	->Chass. 760271
				1861 279 133	295 10 295GTZ	->Chass. 760271
				3151 095 043	KZI-3	->Chass. 760271
				1882 252 331	310 GFX310	Chass. 760272 - Chass. 922885
				1861 303 246	310 10 310GSB	Chass. 760272->
				1882 305 131	310 GFX310	Chass. 922886->
				3151 095 043	KZI-3	



CODE



SACHS

Parameter

**MERCEDES-BENZ****1313**

LA,LAK,LAS 1313 352.101-103 352.110/111 352.114/115 352.121/122		OM352, 353		1882 201 132	295 GF295	->Chass. 760271 352.101-103/110-111/114-115/121-122 nicht für Fahrgestellnummer / not for chassis no.: 500001-599999
				1861 279 133	295 10 295GTZ	->Chass. 760271 352.101-103/110-111/114-115/121-122 nicht für Fahrgestellnummer / not for chassis no.: 500001-599999
				1882 252 331	310 GFX310	Chass. 760272 - Chass. 922885 Chass. 500001 - Chass. 599999 352.101-103/110-111/114-115/121-122
				1861 303 246	310 10 310GSB	Chass. 760272-> Chass. 500001 - Chass. 599999 352.101-103/110-111/114-115/121-122
				1882 305 131	310 GFX310	Chass. 922886-> 352.101-103/110-111/114-115/121-122
				3151 095 043	KZI-3	352.101-103/110-111/114-115/121-122
LF 1313 352.018		OM352, 353		1882 252 333	310 GFX310	->Chass. 922885
				1882 305 132	310 GFX310	Chass. 922886->
				1861 303 248	310 10 310GSB	
				3151 095 043	KZI-3	
LP,LPK,LPKO 1313 352.050-054 352.062/063 352.071/072		OM352		1882 305 132	310 GFX310	Sonderausführung / Special design
				1861 303 248	310 10 310GSB	Sonderausführung / Special design
				3151 095 043	KZI-3	Sonderausführung / Special design
LP,LPK,LPS 1313 352.050-054 352.062-065 352.071/072		OM352		1882 201 132	295 GF295	->Chass. 760271
				1861 279 133	295 10 295GTZ	->Chass. 760271
				3151 095 043	KZI-3	->Chass. 922885
				1882 252 331	310 GFX310	Chass. 760272 - Chass. 922885
				1861 303 246	310 10 310GSB	Chass. 760272->
				1882 305 131	310 GFX310	Chass. 922886->
				3151 095 043	KZI-3	
				1882 252 333	310 GFX310	->Chass. 922885 Sonderausführung / Special design
				1882 305 132	310 GFX310	Chass. 922886-> Sonderausführung / Special design
				1861 303 248	310 10 310GSB	Sonderausführung / Special design
				3151 095 043	KZI-3	Sonderausführung / Special design

1314

1314 675.032-034 1314 AK 675.146/147 1314 K 675.046	07.84 - 12.98	OM366		3400 122 401	310 10	
	06.87 - 12.98			3482 008 038 1861 964 034 3151 044 031	MF310 310WGSZ KZI-3	
	07.84 - 12.98			3400 124 301	330 10	für / for: SA24493-01 Sonderausführung / Special design
				3482 012 211 1861 963 033 3151 044 031	GMF330 330WGSZ KZI-3	



CODE



SACHS

Parameter

**MERCEDES-BENZ****1314**

1314 KO 675.093	07.84 - 12.98	OM356.908, OM366.936		3400 124 301 ⊗ 3482 012 211 ⊗ 1861 963 033 ⊙ 3151 044 031	330 10 GMF330 330WGSZ KZI-3	
				3400 125 001 ⊗ 3482 051 131 ⊗ 1878 001 070 ⊙ 3151 272 631	350 10 GMF350X 350GTZ KZI-4,5	für / for: SA33607-01
				3482 012 211	330 GMF330	für / for: SA24482-03
				1861 571 236	330 10 330GSZ	für / for: SA24482-03
				3151 116 031	KZI-3	für / for: SA24482-03

1317

1317 677.033		OM360Berlin		1882 234 433	350 GF350		
				1878 001 074	350 10 350GTZ		
		OM366A		3482 051 131	350 GMF350X	677.033	
				1878 001 070	350 10 350GTZ	677.033	
1317 675.095		OM366LA		3482 012 240	330 GMF330		
				1861 963 033	330 10 330WGSZ		
				3151 044 031	KZI-3		
1317,1317 L, 116-125 kW 676.032-039 676.232-236 676.236.12/237 676.237.12/238 676.238.12/239 676.239.12 1317 S,1317 LS 676.056/057 676.059 676.256/257	01.84 - 12.98	OM356, 366, A, LA		3482 012 240	330 GMF330		
				1861 963 033	330 10 330WGSZ		
	01.84 - 12.98	OM366		3482 051 131	350 GMF350X	Getr. / GBox: G4	
				1878 001 144	350 10 350WGTZ	Getr. / GBox: G4	
			OM904LA		3400 121 401 ⊗ 3482 000 462 ⊗ 1878 052 842 ⊙ 3151 272 631	362 18 MF362 362WGTB KZI-4,5	676.436-439/456-457/336-338/343/395
					3400 122 401 ⊗ 3482 008 038 ⊗ 1861 964 034 ⊙ 3151 044 031	310 10 MF310 310WGSZ KZI-3	
1317 AK, 116-125 kW 675.146 676.146-149 1317 AK, 155 kW 676.147	08.84 - 12.98	OM366A, LA		3482 012 240	330 GMF330	676.146-149	
	12.92 - 12.98			1861 963 033	330 10 330WGSZ	676.146-149	
				3151 044 031	KZI-3	676.146-149	



CODE



SACHS

Parameter

**MERCEDES-BENZ****1317**

1317 K, 125 kW, 5958 ccm 675.046 676.043	07.84 - 12.98	OM356, 366, LA		3482 012 240	330	676.032-039/043
				1861 963 033	330 10	676.032-039/043
				3151 044 031	KZI-3	676.032-039/043
1317 KO 675.093		OM366		3400 124 301 3482 012 211 1861 963 033 3151 044 031	330 10	GMF330 330WGSZ KZI-3
1317 KO, 116-125 kW 675.093 676.095	03.94 - 12.98	OM356.944, OM357.903, OM357.962		3400 124 301 3482 012 211 1861 963 033 3151 044 031	330 10	GMF330 330WGSZ KZI-3
LP,LPK,LPS 1317 352				1882 234 433	350	GF350
				1878 001 074	350 10	350GTZ
LP,LPK,LPS,LPKO 1317 352.055-059 352.082-087 352.091-093		OM327		1882 234 433	350	GF350
				1878 001 074	350 10	350GTZ
				3151 094 041	KZI-4	
LP,LPKO 1317 352				1878 001 074	350 10	Nebenantriebs-ID / PTO ID: 70,80 350GTZ

1319

LP,LPK,LPS,LPKO 1319 352.055-059 352.082-087 352.091-093		OM327		1882 234 433	350	
				1878 001 074	350 10	
				3151 094 041	KZI-4	
LP,LPKO 1319 352				1878 001 074	350 10	Nebenantriebs-ID / PTO ID: 70,80 350GTZ
LP,LPS 1319 327.				1882 234 433	350	GF350
				1878 001 074	350 10	350GTZ

1320

1320,1320 L, 125 kW 677.032 677.232 677.234 1320,1320 L, 148-155 kW 677.032-039 677.232-239 679.235 679.997	01.84 - 12.98	OM366, LA		3400 125 001 3482 051 131 1878 001 070 3151 272 631	350 10	677.032-039/232-234 GMF350X 350GTZ KZI-4,5
	01.84 - 12.98	OM366LA		1882 166 737	380	677.236-239/258-259 679.235
				1878 000 105	380 10	677.236-239/258-259 679.235
				3151 272 631 ▲	KZI-4,5	677.236-239/258-259 679.235 ohne Schmierrohranschluß / Without lubricating pipe connection
1320 AK 676.147	12.92 - 12.98	OM366LA		3482 012 240	330	676.147
				1861 963 033	330 10	676.147
				3151 044 031	KZI-3	676.147
1320 L 677.235	12.92 - 12.98	OM366LA		3400 125 001 3482 051 131 1878 001 070 3151 272 631	350 10	677.235 GMF350X 350GTZ KZI-4,5



CODE



SACHS

Parameter

**MERCEDES-BENZ****1320**





1320 S,1320 LS 677.056/057 677.059 677.256-259	01.84 - 12.98	OM366, LA		3400 125 001 3482 051 131 1878 001 070 3151 272 631	350 10 GMF350X 350GTZ KZI-4,5	677.056-057
		OM366LA		3400 125 001 3482 051 131 1878 001 070 3151 272 631	350 10 GMF350X 350GTZ KZI-4,5	677.256-257
				1882 166 737	380 GF380	677.236-239/258-259 679.235
				1878 000 105	380 10 380GTZ	677.236-239/258-259 679.235
				3151 272 631 ▲	KZI-4,5	677.236-239/258-259 679.235 ohne Schmierrohranschluß / Without lubricating pipe connection

























1324

1324,1324 L 677.235 679.032-039 679.232-239	01.84 - 12.98	OM366LA, OM366LS		1882 166 737	380 GF380	
				1878 000 105	380 10 380GTZ	
				3151 272 631 ▲	KZI-4,5	ohne Schmierrohranschluß / Without lubricating pipe connection
1324 L 679.235	01.91 - 12.98	OM366LS		1882 166 737	380 GF380	679.235
				1878 000 105	380 10 380GTZ	679.235
				3151 272 631 ▲	KZI-4,5	679.235 ohne Schmierrohranschluß / Without lubricating pipe connection
1324 S,1324 LS 679.056-059 679.256-259	01.84 - 12.98	OM366LA		1882 166 737	380 GF380	
				1878 000 105	380 10 380GTZ	
				3151 272 631 ▲	KZI-4,5	ohne Schmierrohranschluß / Without lubricating pipe connection

1413

1413 383.002/003 383.005 383.007/008 1413 A 383.103 1413 AK 383.140/141 1413 KO 383.060/061	09.75 - 12.84	OM353		3482 008 038	310 MF310		
				1861 303 246	310 10 310GSB		
	09.75 - 12.84	09.75 - 12.84			3151 033 031	KZI-3	->Chass. 469330
					3151 044 031	KZI-3	Chass. 469331->
1413 AKO 383.160/161 1413 K 383.040/041	09.75 - 12.84	OM353		3482 008 038	310 MF310		
				1861 303 246	310 10 310GSB		
	09.75 - 12.84				3151 044 031	KZI-3	
L 1413				1882 230 238	280 HVB280		
				1861 919 134	280 10 280GTZ		
L,LA,LP 1413		OM352		1882 201 132	295 GF295		
				1861 279 133	295 10 295GTZ		
				3151 095 043	KZI-3		

1414						
1414 616.004 616.006-008	04.84 - 03.91	OM366		3400 122 401 ⊗ 3482 008 038 ⊕ 1861 964 034 ⊖ 3151 044 031	310 10 MF310 310WGSZ KZI-3	
1414 K 616.105	04.84 - 03.91	OM366		3482 008 038	310 MF310	
				1861 303 248	310 10 310GSB	
				3151 116 031	KZI-3	

1417								
1417, 121-125 kW 651.012 651.014 651.016/017	07.89 - 09.96	OM356		3400 700 417 ⊗ 3482 051 131 ⊕ 1878 001 144 ⊖ 3151 272 631	350 10 GMF350X 350WGTZ KZI-4,5	651.012/014/016-017		
1417, 124 kW 383.013 383.015 383.017/018 1417 AKO 383.165/166 1417 KO 383.065/066	05.75 - 12.84	OM353		3482 008 038	310 MF310	->Chass. 4274598		
				1861 303 248	310 10 310GSB	->Chass. 4274598		
				3151 044 031	KZI-3	->Chass. 4274598		
				3482 012 211	330 GMF330	Chass. 4274599->		
				1861 571 236	330 10 330GSZ	Chass. 4274599->		
				3151 044 031	KZI-3	Chass. 4274599->		
1417 A, 121-129 kW 651.212	09.89 - 09.96	OM356		3400 700 417 ⊗ 3482 051 131 ⊕ 1878 001 144 ⊖ 3151 272 631	350 10 GMF350X 350WGTZ KZI-4,5	651.012		
1417 A, 124 kW 383.113 1417 AK, 124 kW 383.143 1417 K, 124 kW 383.043/044	05.75 - 12.84	OM353		3482 008 038	310 MF310	->Chass. 4274598		
				1861 303 248	310 10 310GSB	->Chass. 4274598		
				3151 044 031	KZI-3	->Chass. 4274598		
				3482 012 211	330 GMF330	Chass. 4274599->		
				1861 571 236	330 10 330GSZ	Chass. 4274599->		
				3151 044 031	KZI-3	Chass. 4274599->		
				OM352A		3482 012 211	330 GMF330	06.1977->
						1861 571 236	330 10 330GSZ	06.1977->
						3151 033 031	KZI-3	06.1977->
		1417 AK, 121-129 kW 651.212 651.315	09.89 - 09.96	OM356		3400 700 417 ⊗ 3482 051 131 ⊕ 1878 001 144 ⊖ 3151 272 631	350 10 GMF350X 350WGTZ KZI-4,5	651.315
1417 C 616.014 616.016-018 1417 CA 616.214 1417 CAK 616.315 1417 CK 616.115	04.84 - 03.91	OM366		3400 125 101 # ⊗ 3482 011 331 ⊕ 1878 001 070 ⊖ 3151 272 631	360 10 GMF360 350GTZ KZI-4,5			
	04.84 - 03.91			3482 051 131 ●	350 GMF350X	Nur zusammen verbauen / Only install together		
	04.84 - 03.91			1878 001 144 ●	350 10 350WGTZ	Nur zusammen verbauen / Only install together		
	04.84 - 03.91			3151 272 631 ▲	KZI-4,5	ohne Schmierrohranschluß / Without lubricating pipe connection		
1417 K, 121-125 kW 651.115	07.89 - 09.96	OM356		3400 700 417 ⊗ 3482 051 131 ⊕ 1878 001 144 ⊖ 3151 272 631	350 10 GMF350X 350WGTZ KZI-4,5	651.115		
LP 1417	- 05.69	OM324		1878 001 074	350 10 350GTZ			



CODE



MERCEDES-BENZ

1417						
LP 1417	06.69-	OM324		1882 234 433	350	
					GF350	
				1878 001 074	350 10	
				3151 044 031	KZI-3	

1418						
L,LS,LK,LP,LPS 1418 338.001/002 338.006-009 338.015 338.041 338.051 338.054 338.056-058 338.061/062 338.064 354.052-055 354.062-064		OM326, 346		1882 110 542	350	
					GF350	
				1878 001 074	350 10	
					350GTZ	

1419							
1419,1419 L 383.022/023 383.025 383.027/028 383.222/223 383.225 383.227/228	08.73 - 09.96	OM401		3482 011 331 #	360	383.022-028/222-228	
					GMF360		
				1878 001 070	350 10	383.022-028/222-228	
				3151 043 031	KZI-4,5	383.022-028/222-228	
1419 AK 383.146	05.75 - 12.84	OM401		3482 011 331 #	360		
1419 AS 383.154	05.75 - 12.82				GMF360		
1419 F 383.084	05.75 - 12.82			1878 001 070	350 10		
1419 K 383.046/047	05.75 - 12.82				350GTZ		
1419 S,1419 LS 383.054/055 383.254/255	08.73 - 09.96			3151 043 031	KZI-4,5		
1419 C,1419 CL 616.046-048 616.447/448	08.73 - 09.96	OM362, 366		3400 125 101 #	360 10		
					3482 011 331	GMF360	
					1878 001 070	350GTZ	
					3151 272 631	KZI-4,5	
				3482 051 131 ●	350	Nur zusammen verbauen / Only install together	
					GMF350X		
				1878 001 144 ●	350 10	Nur zusammen verbauen / Only install together	
					350WGTZ		
				3151 272 631 ▲	KZI-4,5	ohne Schmierrohranschluß / Without lubricating pipe connection	

1420							
1420,1420 L, 155 kW 651.014 651.024 651.026/027 651.426/427	12.87 - 09.96	OM366		3400 125 001	350 10	651.426-427/522	
					3482 051 131		GMF350X
1420 LS, 155 kW 651.522	02.90 - 09.96				1878 001 070	350GTZ	
					3151 272 631	KZI-4,5	
1420,1420 L, 150 kW 616.046-048 616.447/448	08.73 - 09.96	OM362, 366		3400 125 101 #	360 10		
					3482 011 331	GMF360	
					1878 001 070	350GTZ	
					3151 272 631	KZI-4,5	
				3482 051 131 ●	350	Nur zusammen verbauen / Only install together	
					GMF350X		
				1878 001 144 ●	350 10	Nur zusammen verbauen / Only install together	
					350WGTZ		
				3151 044 031	KZI-3		
1420 LS, 150 kW 616.542	07.85 - 03.91	OM366		3400 125 001	350 10	616.542	
					3482 051 131		GMF350X
					1878 001 070		350GTZ
					3151 272 631		KZI-4,5



CODE



SACHS

Parameter

**MERCEDES-BENZ**

1422							
1422 651.032 651.034 651.036/037 1422 F, 180-230 kW 651.087 1422 F, 160-165 kW 651.087 1422 LS 651.531/532	02.93 - 08.94	OM401LA, 441, 441LA		3400 123 001 3482 081 232 1878 080 031 3151 245 032	430 10 MFZ430 430WGTZ KZIZ-5	651.434/436-437/531-532/032/034/036-037/087 /131-132	
	02.93 - 08.94				1862 225 132 #	400 10 400GTZ	651.434/436-437/531-532/032/034/036-037/087 /131-132
	07.89 - 09.93	02.93 - 08.94			3400 123 001 3482 081 232 1878 080 031 3151 245 032	430 10 MFZ430 430WGTZ KZIZ-5	651.434/436-437/531-532/032/034/036-037/087 /131-132
	02.93 - 08.94			1862 225 132 #			
1422,1422 L, 160-165 kW 651.032 651.034 651.036/037 651.434 651.436/437 1422 F, 177 kW 651.087 1422 S,1422 LS, 160-165 kW 651.131/132 651.531/532	12.87 - 09.96	OM401LA, 441, 441LA		3400 123 001 3482 081 232 1878 080 031 3151 245 032	430 10 MFZ430 430WGTZ KZIZ-5	651.434/436-437/531-532/032/034/036-037/087 /131-132	
	03.93 - 08.94			OM441		1862 225 132 #	400 10 400GTZ
	12.87 - 09.96		3400 123 001 3482 081 232 1878 080 031 3151 245 032			430 10 MFZ430 430WGTZ KZIZ-5	651.434/436-437/531-532
				1862 225 132 #	400 10 400GTZ		
1422,1422 L, 159 kW 616.024 616.026-028 616.426-428 1422 F, 159 kW 616.065	08.73 - 09.96	OM421, 422		1882 302 131	380 GF380	->Chass. 5234953 616.024-028/426-428	
	05.82 - 10.90				1878 000 105	380 10 380GTZ	->Chass. 5095724 616.024-028/426-428
						3151 027 131 ▲	KZI4,5
				3151 126 031		KZI-4,5	Chass. 5095725 - Chass. 5234953 616.024-028/426-428
				3482 124 541	430 GMF430	Chass. 5234954-> 616.024-028/426-428	
					1882 301 238 ●#	420 GF420	Chass. 5234954-> 616.024-028/426-428
					1862 133 032	420 10 420GSZ	Chass. 5234954-> 616.024-028/426-428
					3151 126 031	KZI-4,5	Chass. 5234954-> 616.024-028/426-428
	08.73 - 09.96	OM421		1882 304 234	420 GF420N	616.024-027/065 für Nebenantrieb / For PTO	
					1861 643 134 #	420 10 420GSZ	616.024-027/065 für Nebenantrieb / For PTO
					3151 079 031	KZI-6	616.024-027/065 für Nebenantrieb / For PTO
1422 S,1422 LS, 159 kW 616.121/122 616.521/522				08.73 - 09.96	OM421, 422		1882 302 131
		1878 000 105	380 10 380GTZ				->Chass. 5234953
			3151 027 131 ▲				KZI4,5
			3151 126 031				KZI-4,5
		3482 124 541	430 GMF430				Chass. 5234954->
			1882 301 238 ●#				420 GF420
			1862 133 032				420 10 420GSZ
			3151 126 031				KZI-4,5
1424							
1424,1424 L, 180-200 kW, 9600 ccm 651.042 651.044 651.046/047 651.444 651.446/447 1424 S,1424 LS, 180-200 kW, 9600 ccm 651.121/122 651.531/532 651.536/537	12.87 - 09.96	OM401		3400 700 411 3482 081 232 1878 080 033 3151 246 031	430 10 MFZ430 430WGTZ KZIZ-5	651.447/537	
	12.87 - 09.96	OM401LA, 441LA			3400 700 411 3482 081 232 1878 080 033 3151 246 031	430 10 MFZ430 430WGTZ KZIZ-5	651.042/044/046-047/121-122



CODE




SACHS

Parameter

**MERCEDES-BENZ**

1424						
1424,1424 L, 180-200 kW, 10960 ccm 651.042 651.044 651.046/047 651.427 651.436/437 651.444 651.446/447 1424 S,1424 LS, 180-200 kW, 10960 ccm 651.121/122 651.536/537	12.87 - 09.96	OM401LA, 441LA		3400 700 411 ⊗ 3482 081 232 ⊗ 1878 080 033 ⊙ 3151 246 031	430 10 MFZ430 430WGTZ KZIZ-5	651.042/044/046-047/121-122
1424,1424 L, 176 kW 383.033 383.035 383.037/038 1424 F, 176 kW 383.085 1424 K 383.048/049 1424 S,1424 LS, 176 kW 383.056/057 383.256/257	08.73 - 09.96 07.75 - 01.87 07.75 - 01.87 08.73 - 09.96	OM402	 	1882 302 131 1878 000 105 3151 027 131 ▲	380 GF380 380 10 380GTZ KZI4,5	383.057/085/256-257/033/035/037-038/048-049/056 383.057/085/256-257/033/035/037-038/048-049/056 383.057/085/256-257/033/035/037-038/048-049/056
1424 F 651.087		OM366LA, 401LA	 	3400 123 001 ⊗ 3482 081 232 ⊗ 1878 080 031 ⊙ 3151 245 032 1862 225 132 #	430 10 MFZ430 430WGTZ KZIZ-5 400 10 400GTZ	
LP 1424 354.002-006 354.012/013 354.015/016 354.052-055 354.062-064 LPS 1424 354.002-006 354.012/013 354.015/016 354.052-055 354.062-064		OM346 OM355	 	1882 110 542 1878 001 074 1882 166 737 1878 000 104 3151 087 041 ▲	350 GF350 350 10 350GTZ 380 GF380 380 10 380GTZ KZI-4	354.052-053-054-055/062-064 354.052-053-054-055/062-064 354.002-006/012-013/015-016 354.002-006/012-013/015-016 354.002-006/012-013/015-016
1425						
1425 616.026-028		OM421, 422	 	1882 302 131 1878 000 105 3151 027 131 ▲ 3151 126 031	380 GF380 380 10 380GTZ KZI4,5 KZI-4,5	->Chass. 5234953 ->Chass. 5234953 ->Chass. 5095724 Chass. 5095725 - Chass. 5234953
1425 AF 615.264	08.73 - 09.96	OM421/422	 	1882 302 131 1878 000 105 3151 027 131 ▲	380 GF380 380 10 380GTZ KZI4,5	615.264 615.264 615.264
1425 F 615.065 616.065 1425 L 616.426-428		OM421, 422	 	1882 302 131 1878 000 105 3151 027 131 ▲ 3151 126 031 3482 124 541 1882 301 238 ●# 1862 133 032 3151 126 031	380 GF380 380 10 380GTZ KZI4,5 KZI-4,5 430 GMF430 420 GF420 420 10 420GSZ KZI-4,5	->Chass. 5234953 ->Chass. 5234953 ->Chass. 5104252 Chass. 5104253 - Chass. 5234953 Chass. 5234954-> Chass. 5234954-> Chass. 5234954-> Chass. 5234954-> Chass. 5234954->



1425

1425 S,1425 LS 616.131/132 616.532	08.73 - 09.96	OM422.909	⊗	1882 302 135 #	380 GF380	
			⊗	1878 000 105	380 10 380GTZ	->Chass. 5104252
			⊕	3151 027 131 ▲	KZI4,5	->Chass. 5104252
			⊕	3151 126 031	KZI-4,5	Chass. 5104253->

1426

1426 S,1426 LS 651.141/142 651.542	12.87 - 09.96	OM366LA, 401, 442	⊗	3400 124 101 ⊗ 3482 081 232 ⊕ 1862 216 032 ⊕ 3151 245 032	430 10 MFZ430 430WGVZ KZIZ-5	651.087/141-142/542
---------------------------------------	---------------	----------------------	---	--	---------------------------------------	---------------------

1427

1427 651.047	02.93 - 09.96	OM401LA, 441LA	⊗	3400 700 411 ⊗ 3482 081 232 ⊕ 1878 080 033 ⊕ 3151 246 031	430 10 MFZ430 430WGTZ KZIZ-5	651.047/089/121-122
1427 F, 200 kW 651.089	02.93 - 09.96					
1427 F 651.087 651.131		OM366LA, 401LA	⊗	3400 124 101 ⊗ 3482 081 232 ⊕ 1862 216 032 ⊕ 3151 245 032	430 10 MFZ430 430WGVZ KZIZ-5	
1427 S, 1427 LS 651.122 651.131 651.537	02.93 - 09.96	OM366LA, 401LA	⊗	3400 124 101 ⊗ 3482 081 232 ⊕ 1862 216 032 ⊕ 3151 245 032	430 10 MFZ430 430WGVZ KZIZ-5	651.131
		OM401LA, 441LA	⊗	3400 700 411 ⊗ 3482 081 232 ⊕ 1878 080 033 ⊕ 3151 246 031	430 10 MFZ430 430WGTZ KZIZ-5	651.047/089/121-122

1428

1428 AF 615.264		OM421, 422	⊗	1882 302 131	380 GF380	615.264
			⊗	1878 000 105	380 10 380GTZ	615.264
			⊕	3151 027 131 ▲	KZI4,5	615.264
1428 AF, 206 kW 615.264 615.266	08.73 - 09.96	OM422	⊗	1882 302 135 #	380 GF380	615.266
			⊗	1878 000 105	380 10 380GTZ	615.266
			⊕	3151 126 031	KZI-4,5	615.266
1428 F 615.065		OM421, 422	⊗	1882 302 131	380 GF380	->Chass. 5234953
			⊗	1878 000 105	380 10 380GTZ	->Chass. 5234953
			⊕	3151 027 131 ▲	KZI4,5	->Chass. 5104252
			⊕	3151 126 031	KZI-4,5	Chass. 5104253 - Chass. 5234953
			⊗	3482 124 541	430 GMF430	Chass. 5234954->
			⊕	1882 301 238 ●#	420 GF420	Chass. 5234954->
			⊗	1862 133 032	420 10 420GSZ	Chass. 5234954->
			⊕	3151 126 031	KZI-4,5	Chass. 5234954->

1429

1429 AF 650.288	01.92 - 09.96	OM442	⊗	3400 124 101 ⊗ 3482 081 232 ⊕ 1862 216 032 ⊕ 3151 245 032	430 10 MFZ430 430WGVZ KZIZ-5	650.288
--------------------	---------------	-------	---	--	---------------------------------------	---------



CODE



SACHS

Parameter


**MERCEDES-BENZ**

1431						
1431, 230 kW 651.034	12.87 - 08.96	OM401.979, OM442.907		3400 124 101 ⊗ 3482 081 232 ⊙ 1862 216 032 ⦿ 3151 245 032	430 10 MFZ430 430WGVZ KZIZ-5	651.034/087
1431, 213 kW 651.034	12.87 - 08.96					
1431 F 651.087	12.87 - 08.96					
1431 S 651.121		OM401LA, 441LA		3400 700 411 ⊗ 3482 081 232 ⊙ 1878 080 033 ⦿ 3151 246 031	430 10 MFZ430 430WGTZ KZIZ-5	

1513						
L,LA,LB,LP 1513 LPS,LPK 1513		OM352		1882 252 331	310 GFX310	
				1861 303 246	310 10 310GSB	
L,LA,LK,LS 1513 360.002/003 360.010-015 360.101/102 LAK,LKO,LAKO 1513 360.021-023 360.110-113 360.121/122		OM352, 353		1882 305 131	310 GFX310	
				1861 303 248	310 10 310GSB	
				1861 303 246 ●	310 10 310GSB	
				3151 095 043	KZI-3	
LP,LPK,LPS 1513 360.050-054 360.062-065 360.071-073		OM352, 353		1882 252 331	310 GFX310	->Chass. 922885
				1882 305 131	310 GFX310	Chass. 922886->
				1861 303 246	310 10 310GSB	
				3151 095 043	KZI-3	
				1882 252 333	310 GFX310	->Chass. 922885 Sonderausführung / Special design
				1861 303 248	310 10 310GSB	->Chass. 922885 Sonderausführung / Special design
				3151 095 043	KZI-3	->Chass. 922885 Sonderausführung / Special design
				1882 305 132	310 GFX310	Chass. 922886-> Sonderausführung / Special design
				1861 303 248	310 10 310GSB	Chass. 922886-> Sonderausführung / Special design
	3151 095 043	KZI-3	Chass. 922886-> Sonderausführung / Special design			

1514						
1514,1514 L 675.022-025 675.222-225	01.84 - 12.98	OM366		3400 122 401 ⊗ 3482 008 038 ⊙ 1861 964 034 ⦿ 3151 044 031	310 10 MF310 310WGSZ KZI-3	675.022-025/045/222-225
1514 K 675.045	01.89 - 12.98					

1517						
1517,1517 L, 116-125 kW 676.022-029 676.045 676.222-229	01.84 - 12.98	OM366, A, LA		3482 012 240	330 GMF330	676.022-029/222-229
				1861 963 033	330 10 330WGSZ	676.022-029/222-229
				3151 044 031	KZI-3	676.022-029/222-229
1517,1517 L, 125 kW 676.326-329 676.426-429	03.96 - 12.98	OM904LA		3400 121 401 ⊗ 3482 000 462 ⊙ 1878 052 842 ⦿ 3151 272 631	362 18 MF362 362WGTB KZI-4,5	676.326-329/349/426-429
1517 K, 125 kW 676.349	03.96 - 12.98					



1517						
1517 K, 116-125 kW 676.045 676.049	01.89 - 12.98	OM366LA	⊗	3482 051 131	350 GMF350X	676.045/049
			⊗	1878 001 144	350 10 350WGTZ	676.045/049
			⊕	3151 272 631 ▲	KZI-4,5	676.045/049 ohne Schmierrohranschluß / Without lubricating pipe connection
L,LA,LK,LP,LS 1517 360.006-008 360.032-034 360.055-059 360.082-085 360.091-093 360.106/107 360.132-134 LAK,LAS,LPK,LPS 1517 360.006-008 360.032-034 360.055-059 360.082-085 360.091-093 360.106/107 360.132-134		OM327, 360	⊗	1882 234 433	350 GF350	360.082-085/091-093/106-107/006-008/032-034 /055-059/132-134
			⊗	1878 001 074	350 10 350GTZ	360.082-085/091-093/106-107/006-008/032-034 /055-059/132-134
			⊕	3151 094 041	KZI-4	360.082-085/091-093/106-107/006-008/032-034 /055-059/132-134
LP 1517 360 LPKO 1517 360			⊗	1878 001 074	350 10 350GTZ	Nebenantriebs-ID / PTO ID: 70,80

1518						
LA 1518 339 LAK 1518 339			⊗	1882 110 542	350 GF350	
			⊗	1861 034 147 #	350 10 350	
			⊕	3151 085 041 ▲	KZI-4	
LP 1518			⊗	1882 110 542	350 GF350	
			⊗	1878 001 074	350 10 350GTZ	

1519						
L,LA,LK,LP,LS 1519 360.006-008 360.032-034 360.055-059 360.082-085 360.091-093 360.106/107 360.132-134 LAK,LAS,LPK,LPS 1519 360.006-008 360.032-034 360.055-059 360.082-085 360.091-093 360.106/107 360.132-134		OM327, 360	⊗	1882 234 433	350 GF350	360.082-085/091-093/106-107/006-008/032-034 /055-059/132-134
			⊗	1878 001 074	350 10 350GTZ	360.082-085/091-093/106-107/006-008/032-034 /055-059/132-134
			⊕	3151 094 041	KZI-4	360.082-085/091-093/106-107/006-008/032-034 /055-059/132-134
LP 1519 360 LPKO 1519 360			⊗	1878 001 074	350 10 350GTZ	Nebenantriebs-ID / PTO ID: 70,80

1520						
1520,1520 L 677.022-029 677.222-229	01.84 - 12.98	OM366LA	⊗	3482 051 131	350 GMF350X	677.022-029/222-225
			⊗	1878 001 070	350 10 350GTZ	677.022-029/222-225
			⊕	3151 272 631 ▲	KZI-4,5	677.022-029/222-225 ohne Schmierrohranschluß / Without lubricating pipe connection
			⊗	1882 166 737	380 GF380	677.226-229
			⊗	1878 000 105	380 10 380GTZ	677.226-229
			⊕	3151 272 631 ▲	KZI-4,5	677.226-229 ohne Schmierrohranschluß / Without lubricating pipe connection



CODE



SACHS

Parameter

**MERCEDES-BENZ****1524**

1524,1524 L 677.024 679.022-029 679.222-229	01.84 - 12.98	OM366LA		1882 166 737	380 GF380	677.024 679.022-029/222-229
				1878 000 105	380 10 380GTZ	677.024 679.022-029/222-229
				3151 272 631 ▲	KZI-4,5	679.022-029/222-229 ohne Schmierrohranschluß / Without lubricating pipe connection
				3151 272 631 ▲	KZI-4,5	677.024 ohne Schmierrohranschluß / Without lubricating pipe connection

1613

1613,1613 L 385.000 385.004 385.006-009 385.204 385.207-209	08.73 - 09.96	OM353		3482 008 038	310 MF310	
				1861 303 246	310 10 310GSB	
				3151 033 031	KZI-3	->Chass. 4696330
				3151 044 031	KZI-3	Chass. 4696331->
1613 K 385.040-042	01.75 - 12.84	OM353		3482 008 038	310 MF310	385.040-041-042
				1861 303 246	310 10 310GSB	385.040-041-042
				3151 033 031	KZI-3	->Chass. 4188089 385.040
				3151 044 031	KZI-3	Chass. 4188090-> 385.040
				3151 033 031	KZI-3	->Chass. 4696330 385.041
				3151 044 031	KZI-3	Chass. 4696331-> 385.041
				3151 044 031	KZI-3	385.042
				3151 044 031	KZI-3	385.062-063
1613 KO 385.062/063	01.75 - 12.84	OM353		3482 008 038	310 MF310	385.062-063
				1861 303 246	310 10 310GSB	385.062-063
				3151 033 031	KZI-3	->Chass. 4188089 385.062-063
				3151 044 031	KZI-3	Chass. 4188090-> 385.062-063

1614

1614 617.003/004 617.006 617.008	04.84 - 03.91	OM366		3400 122 401	310 10 MF310	
				3482 008 038	310WGSZ	
1614 K 617.106/107	04.84 - 03.91	OM366		1861 964 034	KZI-3	
				3151 044 031	KZI-3	
				3482 008 038	310 MF310	617.106-107
				1861 303 248	310 10 310GSB	617.106-107
				3151 116 031	KZI-3	617.106-107



CODE



SACHS

Parameter



MERCEDES-BENZ

1617						
1617,1617 L 385.010 385.014 385.016-019 385.214 385.217-219	08.73 - 09.96	OM353	⊗	3482 008 038	310 MF310	->Chass. 4188089 385.010/014/016-019
			⊗	1861 303 248	310 10 310GSB	->Chass. 4188089 385.010/014/016-019
			⊖	3151 033 031	KZI-3	->Chass. 4188089 385.010/014/016-019
			⊗	3482 012 211	330 GMF330	Chass. 4188090-> 385.010/014/016-019
			⊗	1861 571 236	330 10 330GSZ	Chass. 4188090-> 385.010/014/016-019
			⊖	3151 044 031	KZI-3	Chass. 4188090-> 385.010/014/016-019
			⊗	3482 012 211	330 GMF330	385.214/217-219
			⊗	1861 571 236	330 10 330GSZ	385.214/217-219
			⊖	3151 044 031	KZI-3	385.214/217-219
1617 A,AKO,K,KO		OM353	⊗	3482 008 038	310 MF310	
			⊗	1861 303 248	310 10 310GSB	
			⊖	3151 044 031	KZI-3	
1617 AK 385.143/144	01.75 - 07.85	OM353	⊗	3482 008 038	310 MF310	->Chass. 4276220
			⊗	1861 303 248	310 10 310GSB	->Chass. 4276220
			⊖	3151 033 031	KZI-3	->Chass. 4276220
			⊗	3482 012 211	330 GMF330	Chass. 4276221->
			⊗	1861 571 236	330 10 330GSZ	Chass. 4276221->
			⊖	3151 044 031	KZI-3	Chass. 4276221->
		OM352A	⊗	3482 012 211	330 GMF330	06.1977->
			⊗	1861 571 236	330 10 330GSZ	06.1977->
			⊖	3151 033 031	KZI-3	06.1977->
1617 C,1617 CL 617.013/014 617.016 617.018/019 617.414 617.416 617.418 1617 CAK 617.316 1617 CK 617.116/117 1617 CS 617.111	08.73 - 09.96	OM362, 366	⊗	3400 125 101 # ⊗ 3482 011 331 ⊗ 1878 001 070 ⊖ 3151 272 631	360 10 GMF360 350GTZ KZI-4,5	
	04.84 - 03.91		⊗	3482 051 131 ●	350 GMF350X	Nur zusammen verbauen / Only install together
	04.84 - 03.91		⊗	1878 001 144 ●	350 10 350WGTZ	Nur zusammen verbauen / Only install together
	04.84 - 03.91		⊖	3151 272 631 ▲	KZI-4,5	ohne Schmierrohranschluß / Without lubricating pipe connection



CODE



SACHS

Parameter

**MERCEDES-BENZ**

1617						
1617 K 385.043-045	01.75 - 07.85	OM353	⊗	3482 008 038	310 MF310	->Chass. 4188089 385.043-045
			⊗	1861 303 248	310 10 310GSB	->Chass. 4188089 385.043-045
			⊖	3151 033 031	KZI-3	->Chass. 4188089 385.043-045
			⊗	3482 012 211	330 GMF330	Chass. 4188090-> 385.043-045
			⊗	1861 571 236	330 10 330GSZ	Chass. 4188090-> 385.043-045
			⊖	3151 044 031	KZI-3	Chass. 4188090-> 385.043-045
		OM352A	⊗	3482 012 211	330 GMF330	06.1977->
	⊗		1861 571 236	330 10 330GSZ	06.1977->	
	⊖		3151 033 031	KZI-3	06.1977->	
1617 KO 385.067-069	01.75 - 07.85	OM353	⊗	3482 008 038	310 MF310	->Chass. 4188089 385.067-069
			⊗	1861 303 248	310 10 310GSB	->Chass. 4188089 385.067-069
			⊖	3151 033 031	KZI-3	->Chass. 4188089 385.067-069
			⊗	3482 012 211	330 GMF330	Chass. 4188090-> 385.067/069
			⊗	1861 571 236	330 10 330GSZ	Chass. 4188090-> 385.067/069
			⊖	3151 044 031	KZI-3	Chass. 4188090-> 385.067/069
1617 S 385.052	01.75 - 07.85	OM353	⊗	3482 008 038	310 MF310	->Chass. 4188089 385.052
			⊗	1861 303 248	310 10 310GSB	->Chass. 4188089 385.052
			⊖	3151 033 031	KZI-3	->Chass. 4188089 385.052
			⊗	3482 012 211	330 GMF330	Chass. 4188090-> 385.052
			⊗	1861 571 236	330 10 330GSZ	Chass. 4188090-> 385.052
			⊖	3151 044 031	KZI-3	Chass. 4188090-> 385.052
LP,LPKO 1617 355.055-059 355.092/093		OM360	⊗	1882 234 433	350 GF350	
			⊗	1878 001 074	350 10 350GTZ	
			⊖	3151 094 041	KZI-4	
LP 1617 355			⊗	1878 001 074	350 10 350GTZ	Nebenantriebs-ID / PTO ID: 70,80

1618						
1618 349			⊗	1882 166 737	380 GF380	
			⊗	1878 000 104	380 10 380GTZ	
L 1618 349 LK 1618 349 LS 1618 349			⊗	1882 110 542	350 GF350	
			⊗	1861 034 147 #	350 10 350	
			⊖	3151 085 041 ▲	KZI-4	



CODE












SACHS









Parameter











**MERCEDES-BENZ**











1619						
1619 370				1882 166 737	380 GF380	
				1878 000 104	380 10 380GTZ	
1619,1619 L 385.020 385.024 385.026-029 385.224 385.227-229 1619 K 385.046-048 1619 KO 385.070-072	08.73 - 09.96	OM401		3482 051 131	350 GMF350X	385.054-055/070-072/122/146-147/224/227-229 /020/024/026-029/046-048
	11.74 - 12.82			1878 001 070	350 10 350GTZ	385.054-055/070-072/122/146-147/224/227-229 /020/024/026-029/046-048
			11.74 - 01.87		3151 043 031	KZI-4,5
				1882 302 131	380 GF380	385.054-055/070-072/227/020/024/026-029 /046-048
				1878 000 105	380 10 380GTZ	385.054-055/070-072/227/020/024/026-029 /046-048
				3151 027 131 ▲	KZI4,5	385.054-055/070-072/227/020/024/026-029 /046-048
				1882 288 133 ▲	380 GF380N	385.070-072/146-147/020/024/026-028/046-048 für Nebenantrieb / For PTO
	1878 000 964	380 10 380GTZ	385.070-072/146-147/020/024/026-028/046-048 für Nebenantrieb / For PTO			
1619 AK 385.146/147	11.74 - 12.82	OM401		1882 288 133 ▲	380 GF380N	385.146-147 für Nebenantrieb / For PTO
				3482 051 131	350 GMF350X	385.146-147
				1878 000 964	380 10 380GTZ	385.146-147 für Nebenantrieb / For PTO
				1878 001 070	350 10 350GTZ	385.146-147
1619 C,1619 CL 617.043/044 617.049 617.447/448	08.73 - 09.96	OM362, 366		3400 125 101 # ⊗ 3482 011 331 ⊗ 1878 001 070 ⊗ 3151 272 631	360 10 GMF360 350GTZ KZI-4,5	617.043-049/447-448
				3482 051 131 ●	350 GMF350X	617.043-049/447-448 Nur zusammen verbauen / Only install together
				1878 001 144 ●	350 10 350WGTZ	617.043-049/447-448 Nur zusammen verbauen / Only install together
				3151 272 631 ▲	KZI-4,5	617.043-049/447-448 ohne Schmierrohranschluß / Without lubricating pipe connection
1619 S 385.054/055	11.74 - 12.84	OM401		3482 051 131	350 GMF350X	385.054-055
				1878 001 070	350 10 350GTZ	385.054-055
				3151 043 031	KZI-4,5	385.054-055
				1882 302 131	380 GF380	385.054-055
				1878 000 105	380 10 380GTZ	385.054-055
				3151 027 131 ▲	KZI4,5	385.054-055
LP 1619 355.055-059 355.092/093 LPKO 1619 355.055-059 355.092/093		OM360		1882 234 433	350 GF350	
				1878 001 074	350 10 350GTZ	
				3151 094 041	KZI-4	
LP 1619 355				1878 001 074	350 10 350GTZ	Nebenantriebs-ID / PTO ID: 70,80









MERCEDES-BENZ












1620						
1620,1620 L 617.043/044 617.046-049 617.447/448	08.73 - 09.96	OM362, 366		3400 125 101 # 3482 011 331 1878 001 070 3151 272 631	360 10 GMF360 350GTZ KZI-4,5	617.043-049/447/448
				3482 051 131 ●	350 GMF350X	617.043-049/447/448 Nur zusammen verbauen / Only install together
				1878 001 144 ●	350 10 350WGTZ	617.043-049/447/448 Nur zusammen verbauen / Only install together
				3151 272 631 ▲	KZI-4,5	617.043-049/447/448 ohne Schmierrohranschluß / Without lubricating pipe connection
L 1620 LK 1620 LPS 1620 LS 1620	09.65 - 09.65 - 09.65 - 09.65 -			1882 166 737	380 GF380	Getr. / GBox: AK 6-80
				1878 000 104	380 10 380GTZ	Getr. / GBox: AK 6-80
				3151 087 041 ▲	KZI-4	Getr. / GBox: AK 6-80
L 1620 LP 1620	- 08.65 - 08.65			1882 166 737	380 GF380	Getr. / GBox: AK 6-7
				1863 010 100	GR-4	Getr. / GBox: AK 6-7 mit Anlaufing / with thrust ring

1621						
1621 349				1882 110 542	350 GF350	
				1861 034 147 #	350 10 350	
				1882 166 737	380 GF380	
				1878 000 104	380 10 380GTZ	
				3151 087 041 ▲	KZI-4	
L 1621 LK 1621 LS 1621		OM355		1882 166 737	380 GF380	
				1878 000 104	380 10 380GTZ	
				3151 087 041 ▲	KZI-4	

1622						
1622,1622 L 617.023-029 617.424-428	08.73 - 09.96	OM421		1882 302 131	380 GF380	->Chass. 234953 617.424-428/023-029
				1878 000 105	380 10 380GTZ	->Chass. 234953 617.023-029/424-428
				3151 027 131 ▲	KZI4,5	->Chass. 234953 617.023-029/424-428
				3482 124 541	430 GMF430	Chass. 234954-> 617.023-029/424-428
				1882 301 238 ●#	420 GF420	Chass. 234954-> 617.023-029/424-428
				1862 133 032	420 10 420GSZ	Chass. 234954-> 617.424-428/023-029
				3151 027 131 ▲	KZI4,5	Chass. 234954-> 617.424-428/023-029
				1882 304 234	420 GF420N	617.023-029 für Nebenantrieb / For PTO
				1861 643 134 #	420 10 420GSZ	617.023-029 für Nebenantrieb / For PTO
				3151 079 031	KZI-6	617.023-029 für Nebenantrieb / For PTO

1622						
1622 AK 617.326 1622 K 617.126/127 1622 S 617.121/122	05.82 - 10.89	OM421		1882 302 131	380 GF380	->Chass. 234953
	05.82 - 10.89			1878 000 105	380 10 380GTZ	->Chass. 234953
	05.82 - 03.91			3151 027 131 ▲	KZI4,5	->Chass. 234953
				3482 124 541	430 GMF430	Chass. 234954->
				1882 301 238 ●#	420 GF420	Chass. 234954->
				1862 133 032	420 10 420GSZ	Chass. 234954->
				3151 027 131 ▲	KZI4,5	Chass. 234954->
				1882 304 234	420 GF420N	für Nebenantrieb / For PTO
				1861 643 134 #	420 10 420GSZ	für Nebenantrieb / For PTO
				3151 079 031	KZI-6	für Nebenantrieb / For PTO

1623						
1623 K,L,S,AK,AS,LS 387.022-024 387.026/027 387.053/054 387.122 387.154 387.222-224 387.226/227		OM403		1800 125 301  1882 301 239  1861 410 046  3151 000 375	420 10 GF420 420GSZ KZIS-4	387.154/222-224/226-227/022-024/026-027/053/054/122
				3482 124 534 ●	430 GMF430	387.154/222-224/226-227/022-024/026-027/053/054/122
L 1623				1882 166 737	380 GF380	
LA 1623				1878 000 104	380 10 380GTZ	
LP 1623				3151 085 041 ▲	KZI-4	

1624						
1624 335, 346				1882 166 737	380 GF380	
				1878 000 104	380 10 380GTZ	
				3151 087 041 ▲	KZI-4	
1624,1624 L 385.030 385.034 385.036-039 385.237-239	08.73 - 09.96	OM402		1882 302 131	380 GF380	385.030/034/036-039/237-239
				1878 000 105	380 10 380GTZ	385.030/034/036-039/237-239
				3151 027 131 ▲	KZI4,5	385.030/034/036-039/237-239
				1882 304 234	420 GF420N	Chass. 4372224-> 385.034/036 für Nebenantrieb / For PTO
				1861 643 134 #	420 10 420GSZ	Chass. 4372224-> 385.034/036 für Nebenantrieb / For PTO
1624 K 385.049 385.090 1624 S,1624 LS 385.056/057 385.256	07.75 - 08.82	OM402		1882 302 131	380 GF380	385.049/056-057/256
	08.73 - 09.96			1878 000 105	380 10 380GTZ	385.049/056-057/256
				3151 027 131 ▲	KZI4,5	385.049/056-057/256



CODE



SACHS

Parameter











**MERCEDES-BENZ****1624**

L 1624 335.352 335.354-356 335.362 335.364/365 LA 1624 335.365 335.352 335.354-356 335.362 335.364 LAK 1624 346.103/104 346.302-304 346.333 349.305 LAS 1624 346.103/104 346.302-304 346.333 349.305 LK 1624 346.103/104 346.302-304 346.333 349.305 LP 1624 335.352 335.354-356 335.362 335.364/365 LPK 1624 335.352 335.354-356 335.362 335.364/365 LPS 1624 335.352 335.354-356 335.362 335.364/365 LS 1624 346.103/104 346.302-304 346.333 349.305	OM355	⊙	1882 166 737	380 GF380	
		⊙	1878 000 104	380 10 380GTZ	
		⊕	3151 087 041 ▲	KZI-4	
LA 1624 346.103		⊙	1882 288 131	380 GF380N	Nebenantriebs-ID / PTO ID: 80,90
		⊙	1861 413 134	380 10 380GSZ	Nebenantriebs-ID / PTO ID: 80,90
LAK 1624 346.103		⊙	1882 288 131	380 GF380N	für Nebenantrieb / For PTO
		⊙	1861 413 134	380 10 380GSZ	Nebenantriebs-ID / PTO ID: 80,90














1625

1625,1625 L 617.033-036 617.435-437	08.73 - 09.96	OM422	⊙	1882 302 135 #	380 GF380	617.033-034-035-036
			⊙	1878 000 105	380 10 380GTZ	617.033-034-035-036
			⊕	3151 027 131 ▲	KZI4,5	->Chass. 5107148 617.033-034-035-036
			⊕	3151 126 031	KZI-4,5	Chass. 5107149-> 617.033-034-035-036
			⊙	1882 302 135 #	380 GF380	617.435-436-437
			⊙	1878 000 105	380 10 380GTZ	617.435-436-437
			⊕	3151 027 131 ▲	KZI4,5	617.435-436
			⊕	3151 126 031	KZI-4,5	617.437
			⊙	1800 125 301 ⊙ 1882 301 239 ⊙ 1861 410 046 ⊕ 3151 000 375	420 10 GF420 420GSZ KZIS-4	617.435/436/437 Sonderausführung / Special design
1625 AK 617.336	10.80 - 11.89	OM422	⊙	1882 302 135 #	380 GF380	617.336
			⊙	1878 000 105	380 10 380GTZ	617.336
			⊕	3151 126 031	KZI-4,5	617.336





1625

1625 K 617.136	05.80 - 11.89	OM422		1882 302 135 #	380 GF380	617.136
				1878 000 105	380 10 380GTZ	617.136
				3151 027 131 ▲	KZI4,5	617.136
1625 S,1625 LS 617.130-132 617.531/532	08.73 - 09.96	OM422		1882 302 135 #	380 GF380	617.532
				1878 000 105	380 10 380GTZ	617.532
				3151 027 131 ▲	KZI4,5	617.532
				1882 302 135 #	380 GF380	617.130-131-132
				1878 000 105	380 10 380GTZ	617.130-131-132
				3151 027 131 ▲	KZI4,5	->Chass. 5107148 617.130-131-132
				3151 126 031	KZI-4,5	Chass. 5107149-> 617.130-131-132

1626

1626,1626 L 387.016-018 387.216-218 387.294 1626 AS 387.112 387.114 1626 S,1626 LS 387.011-014 387.212-214	08.73 - 09.96	OM402		1882 302 131	380 GF380	387.011-014/016-018/112/114/212-214/216-218/294
	05.74 - 12.80			1878 000 105	380 10 380GTZ	387.011-014/016-018/112/114/212-214/216-218/294
	08.73 - 09.96			1878 000 105 ●	380 10 380GTZ	387.011-014/016-018/112/114/212-214/216-218/294
				3151 027 131 ▲	KZI4,5	387.011-014/016-018/112/114/212-214/216-218/294
1626 AK 387.144 1626 K 387.043/044	08.73 - 12.80	OM402		1882 302 131	380 GF380	387.144/043-044
	08.73 - 12.80			1878 000 105	380 10 380GTZ	387.144/043-044
				1878 000 105 ●	380 10 380GTZ	387.144/043-044
				3151 027 131 ▲	KZI4,5	387.144/043-044
				1882 304 234	420 GF420N	Chass. 4372224-> 387.043-044/144 für Nebenantrieb / For PTO
				1861 643 134 #	420 10 420GSZ	Chass. 4372224-> 387.043-044/144 für Nebenantrieb / For PTO
LP 1626 363.001-004 363.011-013 LPK 1626 363.001-004 363.011-013 LPS 1626 363.001-004 363.011-013		OM402		1882 166 737	380 GF380	
				1878 000 104	380 10 380GTZ	
				3151 084 041 ▲	KZI-4	

1627

1627 AF 650.288	01.92 - 09.96	OM401LA		3400 124 101  3482 081 232  1862 216 032  3151 245 032	430 10 MFZ430 430WGVZ KZIZ-5	650.288
---------------------------	---------------	---------	---	--	--	---------



CODE



SACHS

Parameter

**MERCEDES-BENZ**

1628						
1628,1628 L 617.033/034 617.336 620.015/016 620.066 620.415-417 620.466	08.73 - 09.96	OM422		1882 302 135 #	380 GF380	617.437
				1878 000 105	380 10 380GTZ	617.437
				3151 126 031	KZI-4,5	617.437
				1800 125 301 1882 301 239 1861 410 046 3151 000 375	420 10 GF420 420GSZ KZIS-4	620.015/016/020/066/415-417/466
				3482 124 534 ●	430 GMF430	620.015/016/020/066/415-417/466
		OM421		1882 342 134	420 GF420X	620.066/416/466 Sonderausführung / Special design
				1861 760 034	420 10 420GSZ	620.066/416/466 Sonderausführung / Special design
1628 A 621.219	01.80 - 05.89	OM422		1800 125 301 1882 301 239 1861 410 046 3151 000 375	420 10 GF420 420GSZ KZIS-4	
				3482 124 534 ●	430 GMF430	
				1882 304 237	420 GF420N	für Nebenantrieb / For PTO
				1861 526 037 ▲	420 10 420GSZ	für Nebenantrieb / For PTO
1628 S,1628 LS 620.110-113 620.162/163 620.511-513 620.562/563	08.73 - 09.96	OM422		1800 125 301 1882 301 239 1861 410 046 3151 000 375	420 10 GF420 420GSZ KZIS-4	
				3482 124 534 ●	430 GMF430	

1632						
1632,1632 L 387.026/027 387.226/227 1632 AS 387.122	08.73 - 09.96	OM403		1800 125 301 1882 301 239 1861 410 046 3151 000 375	420 10 GF420 420GSZ KZIS-4	387.122/026-027/226/227
	05.74 - 09.83			3482 124 534 ●	430 GMF430	387.122/026-027/226/227
1632 AK 387.154 1632 K 387.053/054	08.73 - 08.82	OM403		1800 125 301 1882 301 239 1861 410 046 3151 000 375	420 10 GF420 420GSZ KZIS-4	387.053-054/154
	08.73 - 08.82			3482 124 534 ●	430 GMF430	387.053-054/154
				1882 304 237	420 GF420N	387.053-054/154 für Nebenantrieb / For PTO
				1861 526 037 ▲	420 10 420GSZ	387.053-054/154 für Nebenantrieb / For PTO



CODE



SACHS

Parameter

**MERCEDES-BENZ**

1632						
1632 S,1632 LS 387.022-024 387.222-224	08.73 - 09.96	OM403		1800 125 301 ⊗ 1882 301 239 ⊗ 1861 410 046 ⊙ 3151 000 375	420 10 GF420 420GSZ KZIS-4	387.022-024/223/224
				3482 124 534 ●	430 GMF430	387.022-024/223/224
		OM422LA		<u>1888 042 009</u>	380 GF2/ 380	01.1980-> für / for: Turbo enthält eine Kupplungsscheibe / This part number includes one clutch disc
				<u>1878 000 968</u> ▽	380 10 380GTZ	01.1980-> für / for: Turbo Lose Kupplungsscheibe / Loose clutch disc
				<u>3151 108 031</u>	KZI-4,5	01.1980-> für / for: Turbo
				1882 341 001	380 GF2/ 380	01.1980-> für / for: Turbo In 1888 enthalten / Contained in 1888
				1859 250 102	380 GF2/ 380	01.1980-> für / for: Turbo In 1888 enthalten / Contained in 1888
	1878 000 968 △	380 10 380GTZ	01.1980-> für / for: Turbo In 1888 enthalten / Contained in 1888			
LAPK 1632				3482 124 522	430 GMF430	
LP 1632 Turbo	01.80 -	OM422LA		<u>1888 042 009</u>	380 GF2/ 380	enthält eine Kupplungsscheibe / This part number includes one clutch disc
				<u>1878 000 968</u> ▽	380 10 380GTZ	Lose Kupplungsscheibe / Loose clutch disc
				<u>3151 108 031</u>	KZI-4,5	
				1882 341 001	380 GF2/ 380	In 1888 enthalten / Contained in 1888
				1859 250 102	380 GF2/ 380	In 1888 enthalten / Contained in 1888
				1878 000 968 △	380 10 380GTZ	In 1888 enthalten / Contained in 1888
LP 1632 363.051-057 363.061-067 LPK 1632 363.051-057 363.061-067 LPS 1632 363.051-057 363.061-067		OM403		3482 124 534	430 GMF430	
				1882 301 239 ●	420 GF420	
				1861 410 047	420 10 420/ 210GSZ	

1633						
1633,1633 L 620.046 620.096 620.415/416 620.446 620.496	08.73 - 09.96	OM422A, 423		1882 342 134	420 GF420X	620.046/096/446/496
				1861 760 034	420 10 420GSZ	620.046/096/446/496
				3151 110 031	KZI-4,5	620.046/096/446/496
				1882 346 131	420 GF420XN	620.046/142-143 für Nebenantrieb / For PTO
				1861 876 033 #	420 10 420GSZ	620.046/142-143 für Nebenantrieb / For PTO
		OM421		1882 342 134	420 GF420X	620.446 Sonderausführung / Special design
				1861 760 034	420 10 420GSZ	620.446 Sonderausführung / Special design
				3151 110 031	KZI-4,5	620.446 Sonderausführung / Special design



CODE



SACHS

Parameter

**MERCEDES-BENZ****1633**

1633 S,1633 LS 620.142/143 620.192/193 620.543 620.593	08.73 - 09.96	OM422A, 423		1882 342 134	420 GF420X	620.142-143/192-193/543/593
				1861 760 034	420 10 420GSZ	620.142-143/192-193/543/593
				3151 110 031	KZI-4,5	620.142-143/192-193/543/593
				1882 346 131	420 GF420XN	620.142-143/192-193/543/593 für Nebenantrieb / For PTO
				1861 876 033 #	420 10 420GSZ	620.142-143/192-193/543/593 für Nebenantrieb / For PTO







1635







1635,1635 L 645.026 645.076 645.426 645.476	08.73 - 09.96	OM422A, OM442A		1888 055 041	380 GF2/ 380	645.026/076/426/476 enthält eine Kupplungsscheibe / This part number includes one clutch disc
				1862 135 035 ▽	380 10 380GS	645.026/076/426/476 Lose Kupplungsscheibe / Loose clutch disc
				3151 108 031	KZI-4,5	645.026/076/426/476
				1882 349 003	380 GF2/ 380	645.026/076/426/476 In 1888 enthalten / Contained in 1888
				1859 250 100	380 GF2/ 380	645.026/076/426/476 In 1888 enthalten / Contained in 1888
				1862 138 032 △	380 10 380GSZ	645.026/076/426/476 In 1888 enthalten / Contained in 1888
1635 K 645.127	02.86 - 07.89	OM422A		1888 055 041	380 GF2/ 380	645.127 enthält eine Kupplungsscheibe / This part number includes one clutch disc
				1862 135 035 ▽	380 10 380GS	645.127 Lose Kupplungsscheibe / Loose clutch disc
				3151 108 031	KZI-4,5	645.127
				1882 349 003	380 GF2/ 380	645.127 In 1888 enthalten / Contained in 1888
				1859 250 100	380 GF2/ 380	645.127 In 1888 enthalten / Contained in 1888
				1862 138 032 △	380 10 380GSZ	645.127 In 1888 enthalten / Contained in 1888
1635 S,1635 LS 645.122/123 645.172/173 645.522/523 645.573	08.73 - 09.96	OM422A, OM442A		1888 055 041	380 GF2/ 380	645.122-123/172-173/522-523/573 enthält eine Kupplungsscheibe / This part number includes one clutch disc
				1862 135 035 ▽	380 10 380GS	645.122-123/172-173/522-523/573 Lose Kupplungsscheibe / Loose clutch disc
				3151 108 031	KZI-4,5	645.122-123/172-173/522-523/573
				1882 349 003	380 GF2/ 380	645.122-123/172-173/522-523/573 In 1888 enthalten / Contained in 1888
				1859 250 100	380 GF2/ 380	645.122-123/172-173/522-523/573 In 1888 enthalten / Contained in 1888
				1862 138 032 △	380 10 380GSZ	645.122-123/172-173/522-523/573 In 1888 enthalten / Contained in 1888








1636

1636,1636 L 620.026 620.066 620.416 620.446 620.466	08.73 - 09.96	OM422A, 423		1882 342 134	420 GF420X	620.026
				1861 760 034	420 10 420GSZ	620.026
				3151 110 031	KZI-4,5	620.026

1636						
1636 S,1636 LS 620.122/123 620.523 620.563	08.73 - 09.96	OM422A, 423		1882 342 134	420 GF420X	620.122-123/523
				1861 760 034	420 10 420GSZ	620.122-123/523
				3151 110 031	KZI-4,5	620.122-123/523
	OM421		1882 342 134	420 GF420X	620.563 Sonderausführung / Special design	
			1861 760 034	420 10 420GSZ	620.563 Sonderausführung / Special design	
			3151 110 031	KZI-4,5	620.563 Sonderausführung / Special design	



















1638							
1638 620.086 1638 S,1638 LS 620.182/183 620.583	11.80 - 12.86	OM422LA		1888 042 009	380 GF2/ 380	620.086/182-183/583 enthält eine Kupplungsscheibe / This part number includes one clutch disc	
				1878 000 968 ▽	380 10 380GTZ	620.086/182-183/583 Lose Kupplungsscheibe / Loose clutch disc	
	08.73 - 09.96	OM422LA		3151 108 031	KZI-4,5	620.086/182-183/583	
				1882 341 001	380 GF2/ 380	620.086/182-183/583 In 1888 enthalten / Contained in 1888	
				1859 250 102	380 GF2/ 380	620.086/182-183/583 In 1888 enthalten / Contained in 1888	
				1878 000 968 △	380 10 380GTZ	620.086/182-183/583 In 1888 enthalten / Contained in 1888	

1644							
1644 645.096 1644 S,1644 LS 645.192/193 645.593	06.86 - 08.89	OM442LA		1888 055 247	380 GF2/ 380	645.096/192-193 enthält eine Kupplungsscheibe / This part number includes one clutch disc	
				1862 123 131 ▽	380 10 380GV	645.096/192-193 Lose Kupplungsscheibe / Loose clutch disc	
	08.73 - 09.96	OM442LA		3151 108 031	KZI-4,5	645.096/192-193	
				1882 349 003	380 GF2/ 380	645.096/192-193 In 1888 enthalten / Contained in 1888	
				1859 250 100	380 GF2/ 380	645.096/192-193 In 1888 enthalten / Contained in 1888	
				1862 122 132 △	380 10 380GVZ	645.096/192-193 In 1888 enthalten / Contained in 1888	
















1717						
1717,1717 L 652.010 652.013-015 652.017 652.019 652.415 652.417 652.419	12.87 - 09.96	OM356		3400 700 417	350 10 GMF350X	652.010/013-015/017/019/415/417/419
				3482 051 131	350WGTZ	
				1878 001 144	KZI-4,5	
				3151 272 631		
OM356	OM356		1882 166 737	380 GF380	652.013-014-015 Sonderausführung / Special design	
			1862 356 031 #	380 10 380WGSZ	652.013-014-015 Sonderausführung / Special design	
			3151 272 631 ▲	KZI-4,5	652.013-014-015 ohne Schmierrohranschluß / Without lubricating pipe connection Sonderausführung / Special design	

MERCEDES-BENZ















1717

1717 AK 652.316 652.316.13	09.89 - 08.94	OM356		3400 125 001  3482 051 131  1878 001 070  3151 272 631	350 10 GMF350X 350GTZ KZI-4,5	652.316
				3400 700 417  3482 051 131  1878 001 144  3151 272 631	350 10 GMF350X 350WGTZ KZI-4,5	652.316
				1882 166 737	380 GF380	652.316 Sonderausführung / Special design
				1862 356 031 #	380 10 380WGSZ	652.316 Sonderausführung / Special design
				3151 272 631 ▲	KZI-4,5	652.316 ohne Schmierrohranschluß / Without lubricating pipe connection Sonderausführung / Special design
1717 K 652.116/117	09.89 - 08.94	OM356		3400 700 417  3482 051 131  1878 001 144  3151 272 631	350 10 GMF350X 350WGTZ KZI-4,5	652.116-117
				1882 166 737	380 GF380	652.116-117 Sonderausführung / Special design
				1862 356 031 #	380 10 380WGSZ	652.116-117 Sonderausführung / Special design
				3151 272 631 ▲	KZI-4,5	652.116-117 ohne Schmierrohranschluß / Without lubricating pipe connection Sonderausführung / Special design









1719

1719 387.006	09.73 - 08.82	OM401		1882 302 132 #	380 GF380	387.006
				1878 000 105	380 10 380GTZ	387.006
				3151 027 131 ▲	KZI4,5	387.006
				1882 302 131	380 GF380	387.006 Sonderausführung / Special design
				1878 000 105	380 10 380GTZ	387.006 Sonderausführung / Special design
				3151 027 131 ▲	KZI4,5	387.006 Sonderausführung / Special design
				1882 288 133 ▲	380 GF380N	387.006 für Nebenantrieb / For PTO
				1878 000 964	380 10 380GTZ	387.006 für Nebenantrieb / For PTO
				3151 079 031	KZI-6	387.006 für Nebenantrieb / For PTO
1719 AK 387.134	09.73 - 08.82	OM401		1882 302 132 #	380 GF380	387.134
				1878 000 105	380 10 380GTZ	387.134
				3151 027 131 ▲	KZI4,5	387.134
				1882 302 131	380 GF380	387.134 Sonderausführung / Special design
				1878 000 105	380 10 380GTZ	387.134 Sonderausführung / Special design
				3151 027 131 ▲	KZI4,5	387.134 Sonderausführung / Special design


1719

1719 K 387.033/034	09.73 - 08.82	OM401		1882 302 132 #	380 GF380	387.033-034
				1878 000 105	380 10 380GTZ	387.033-034
				3151 027 131 ▲	KZI4,5	387.033-034
				1882 302 131	380 GF380	387.033-034 Sonderausführung / Special design
				1878 000 105	380 10 380GTZ	387.033-034 Sonderausführung / Special design
				3151 027 131 ▲	KZI4,5	387.033-034 Sonderausführung / Special design
				1882 288 133 ▲	380 GF380N	387.034 für Nebenantrieb / For PTO
				1878 000 964	380 10 380GTZ	387.034 für Nebenantrieb / For PTO
1719 S 387.002	09.73 - 08.82	OM401		1882 302 132 #	380 GF380	
				1878 000 105	380 10 380GTZ	
				3151 027 131 ▲	KZI4,5	
				1882 302 131	380 GF380	Sonderausführung / Special design
				1878 000 105	380 10 380GTZ	Sonderausführung / Special design
				3151 027 131 ▲	KZI4,5	Sonderausführung / Special design

1720

1720 677.022 677.024 677.026	01.84 - 12.98	OM366LA		3482 051 131	350 GMF350X	677.022/024
				1878 001 070	350 10 350GTZ	677.022/024
				3151 272 631 ▲	KZI-4,5	677.022/024 ohne Schmierrohranschluß / Without lubricating pipe connection
1720,1720 L 652.020 652.023-025 652.027-029 652.428/429 652.436 699.001	12.87 - 09.96	OM356		3400 125 001 ⊗ 3482 051 131 ⊗ 1878 001 070 ⊗ 3151 272 631	350 10 GMF350X 350GTZ KZI-4,5	652.020-029/428-429
				1882 166 737	380 GF380	652.020-029/428-429
				1862 356 031 #	380 10 380WGSZ	652.020-029/428-429
				3151 272 631 ▲	KZI-4,5	652.020-029/428-429 ohne Schmierrohranschluß / Without lubricating pipe connection
1720 S 652.121	02.90 - 08.94	OM356		3400 125 001 ⊗ 3482 051 131 ⊗ 1878 001 070 ⊗ 3151 272 631	350 10 GMF350X 350GTZ KZI-4,5	652.121

1722

1722, 218 kW 652.033	12.88 - 08.94	OM356.999, OM366.983,		3400 123 001 ⊗ 3482 081 232 ⊗ 1878 080 031 ⊗ 3151 245 032	430 10 MFZ430 430WGTZ KZIZ-5	
1722 AK, 177 kW 652.336	12.88 - 08.94	OM401.973, OM401.978, OM401.979,				
1722 AK, 200 kW 652.336	12.88 - 08.94	OM442.907				
1722 K, 230 kW 652.136	12.88 - 08.94					
1722 L 652.436-439	12.88 - 08.94					



CODE



SACHS

Parameter

**MERCEDES-BENZ**

1722						
1722, 153 kW 652.131/132	08.88 - 08.94	OM441		3482 081 232	430 MFZ430	->Chass. 563495
1722, 1722 L, 1722 LL, 151-165 kW 652.033-039 652.435-439	12.87 - 09.96			1862 225 132 #	400 10 400GTZ	->Chass. 563495
1722, 1722 L, 1722 LL, 160-165 kW 652.131/132 652.438/439 652.478	08.88 - 08.94			3151 245 032	KZIZ-5	->Chass. 563495 Ausrückgabel mit Rollen verwenden / Use release fork with rollers
1722 AK, 151-165 kW 652.336	12.88 - 08.94			3400 123 001 ⊗ 3482 081 232 ⊗ 1878 080 031 ⊙ 3151 245 032	430 10 MFZ430 430WGTZ KZIZ-5	Chass. 563496->
1722 K, 153-165 kW 652.136/137	12.88 - 08.94					
1722 S 652.131/132	12.88 - 08.94					

1724						
1724 679.022	01.84 - 12.98	OM366LA		1882 166 737	380 GF380	679.022
				1878 000 105	380 10 380GTZ	679.022
				3151 272 631 ▲	KZI-4,5	679.022 ohne Schmierrohranschluß / Without lubricating pipe connection

1726						
1726, 1726 L, 1726 LL 652.043 652.045-047 652.446-448	12.87 - 09.96	OM442		3400 124 101 ⊗ 3482 081 232 ⊗ 1862 216 032 ⊙ 3151 245 032	430 10 MFZ430 430WGVZ KZIZ-5	652.346/446-448/541-542/043/045-047/141-142 /146
1726 AK 652.346	06.89 - 08.94			1882 021 101 #	420 GF420XN	652.346/446-448/541-542/043/045-047/141-142 für Nebenantrieb / For PTO
1726 S, 1726 LS 652.141/142 652.541/542	12.87 - 09.96			1862 268 031	420 10 420GVZ	652.346/446-448/541-542/043/045-047/141-142 für Nebenantrieb / For PTO
				3151 166 031	KZI-6	652.346/446-448/541-542/043/045-047/141-142 für Nebenantrieb / For PTO
1726 K 652.146	12.88 - 08.94	OM442		3400 124 101 ⊗ 3482 081 232 ⊗ 1862 216 032 ⊙ 3151 245 032	430 10 MFZ430 430WGVZ KZIZ-5	652.146
1726 L, 1726 LL 652.446/447	12.88 - 08.94	OM401.973, OM401.978, OM441.960		3400 124 101 ⊗ 3482 081 232 ⊗ 1862 216 032 ⊙ 3151 245 032	430 10 MFZ430 430WGVZ KZIZ-5	652.446-448
1727 L 652.448	12.88 - 08.94			1882 021 101 #	420 GF420XN	652.446-448 für Nebenantrieb / For PTO
1726 LL 652.448	12.87 - 09.96			1862 268 031	420 10 420GVZ	652.446-448 für Nebenantrieb / For PTO
				3151 166 031	KZI-6	652.446-448 für Nebenantrieb / For PTO



CODE



SACHS

Parameter

**MERCEDES-BENZ**

1729						
1729, 210-218 kW 652.043 652.045/046	12.87 - 09.96	OM442		1888 063 137	380 GF2/ 380N	652.043/045-046 Nebenantriebs-ID / PTO ID: 4/125 enthält eine Kupplungsscheibe / This part number includes one clutch disc
				1862 304 033 ▽	380 10 380GV	652.043/045-046 Nebenantriebs-ID / PTO ID: 4/125 Lose Kupplungsscheibe / Loose clutch disc
				3151 166 031	KZI-6	652.043/045-046 Nebenantriebs-ID / PTO ID: 4/125
				1882 019 133	380 GF2/ 380N	652.043/045-046 Nebenantriebs-ID / PTO ID: 4/125 In 1888 enthalten / Contained in 1888
				1859 250 101	380 GF2/ 380	652.043/045-046 Nebenantriebs-ID / PTO ID: 4/125 In 1888 enthalten / Contained in 1888
				1862 305 033 △	380 10 380GVZ	652.043/045-046 Nebenantriebs-ID / PTO ID: 4/125 In 1888 enthalten / Contained in 1888
				1882 021 101 #	420 GF420XN	652.043/045-047 Nebenantriebs-ID / PTO ID: 4/120
				1862 268 031	420 10 420GVZ	652.043/045-047 Nebenantriebs-ID / PTO ID: 4/120
				3151 166 031	KZI-6	652.043/045-047 Nebenantriebs-ID / PTO ID: 4/120
1729, 191 kW 652.043 652.045-047 652.141/142 652.346 652.446-448 652.541/542 1729 LS 652.542	12.87 - 09.96	OM442		1888 063 137	380 GF2/ 380N	652.346/446-448/541-542/043/045-047/141-142 Nebenantriebs-ID / PTO ID: 4/125 enthält eine Kupplungsscheibe / This part number includes one clutch disc
				1862 304 033 ▽	380 10 380GV	652.346/446-448/541-542/043/045-047/141-142 Nebenantriebs-ID / PTO ID: 4/125 Lose Kupplungsscheibe / Loose clutch disc
				3151 166 031	KZI-6	652.346/446-448/541-542/043/045-047/141-142 Nebenantriebs-ID / PTO ID: 4/125
				1882 019 133	380 GF2/ 380N	652.346/446-448/541-542/043/045-047/141-142 Nebenantriebs-ID / PTO ID: 4/125 In 1888 enthalten / Contained in 1888
				1859 250 101	380 GF2/ 380	652.346/446-448/541-542/043/045-047/141-142 In 1888 enthalten / Contained in 1888
				1862 305 033 △	380 10 380GVZ	652.346/446-448/541-542/043/045-047/141-142 In 1888 enthalten / Contained in 1888
1728, 1729, 1729 L 655.015/016 655.416 655.418 655.476 1729 K 655.116/117	07.87 - 09.96	OM442		3400 124 101 ⊗ 3482 081 232 ⊗ 1862 216 032 ⊙ 3151 245 032	430 10 MFZ430 430WGVZ KZIZ-5	
	07.88 - 08.94			3400 122 501 ⊗ 3482 081 232 ⊗ 1878 080 037 ⊙ 3151 246 031	430 10 MFZ430 430WGTZ KZIZ-5	Sonderausführung / Special design
1729 AK 655.316/317	07.88 - 09.93	OM442		3400 124 101 ⊗ 3482 081 232 ⊗ 1862 216 032 ⊙ 3151 245 032	430 10 MFZ430 430WGVZ KZIZ-5	
1729 S, 1729 LS 655.111-113 655.511-513	07.87 - 09.96	OM442		3400 124 101 ⊗ 3482 081 232 ⊗ 1862 216 032 ⊙ 3151 245 032	430 10 MFZ430 430WGVZ KZIZ-5	
				3400 122 501 ⊗ 3482 081 232 ⊗ 1878 080 037 ⊙ 3151 246 031	430 10 MFZ430 430WGTZ KZIZ-5	Sonderausführung / Special design
				1882 021 101 #	420 GF420XN	655.511-512-513 Nebenantriebs-ID / PTO ID: 4/125
				1862 268 031	420 10 420GVZ	655.511-512-513 Nebenantriebs-ID / PTO ID: 4/125
				3151 166 031	KZI-6	655.511-512-513 Nebenantriebs-ID / PTO ID: 4/125



CODE















SACHS

Parameter










**MERCEDES-BENZ**

1733						
1733, 1733 L, 1734 L 652.065-068 652.446/447 652.465-468 652.478 1733 S, 1733 LS 652.161-163 652.561-563	12.87 - 09.96	OM441		3400 124 001 ⊗ 3482 081 231 ⊗ 1878 002 729 ⊙ 3151 246 031	430 10 MFZ430 430WGTZ KZIZ-5	652.478/561-563/065-068/161-163/465-468
	12.87 - 09.96					
1735						
1735, 1735 L 655.026/027 655.076 655.426 655.476	07.87 - 09.96	OM442A		3400 122 601 ⊗ 3482 081 231 ⊗ 1878 080 037 ⊙ 3151 246 031	430 10 MFZ430 430WGTZ KZIZ-5	
		OM442.944, OM442.963, OM442.964, OM442.976		<u>1888 063 137</u>	380 GF2/ 380N	655.026-027/426 656.116/215 Nebenantriebs-ID / PTO ID: 4/125 enthält eine Kupplungsscheibe / This part number includes one clutch disc
				<u>1862 304 033</u> ▽	380 10 380GV	655.026-027/426 656.116/215 Nebenantriebs-ID / PTO ID: 4/125 Lose Kupplungsscheibe / Loose clutch disc
				<u>3151 166 031</u>	KZI-6	655.026-027/426 656.116/215 Nebenantriebs-ID / PTO ID: 4/125
				1882 019 133	380 GF2/ 380N	655.026-027/426 656.116/215 In 1888 enthalten / Contained in 1888
				1859 250 101	380 GF2/ 380	655.026-027/426 656.116/215 In 1888 enthalten / Contained in 1888
				1862 305 033 △	380 10 380GVZ	655.026-027/426 656.116/215 In 1888 enthalten / Contained in 1888
1735 ,AF 656.116 656.215				<u>1888 063 137</u>	380 GF2/ 380N	Nebenantriebs-ID / PTO ID: 4/125 enthält eine Kupplungsscheibe / This part number includes one clutch disc
				<u>1862 304 033</u> ▽	380 10 380GV	Nebenantriebs-ID / PTO ID: 4/125 Lose Kupplungsscheibe / Loose clutch disc
				<u>3151 166 031</u>	KZI-6	Nebenantriebs-ID / PTO ID: 4/125
				1882 019 133	380 GF2/ 380N	In 1888 enthalten / Contained in 1888
				1859 250 101	380 GF2/ 380	In 1888 enthalten / Contained in 1888
				1862 305 033 △	380 10 380GVZ	In 1888 enthalten / Contained in 1888
1735 AK 655.327 1735 K 655.127 1735 L 655.476 1735 S, 1735 LS 655.122/123 655.172/173 655.522/523 655.572/573	08.89 - 08.94	OM442A		3400 124 101 ⊗ 3482 081 232 ⊗ 1862 216 032 ⊙ 3151 245 032	430 10 MFZ430 430WGVZ KZIZ-5	
	07.88 - 08.94					
	07.88 - 08.94	OM442LA		3400 121 601 ⊗ 3488 017 432 ⊗ 1862 190 105 ⊙ 3151 245 031	400 10 MFZ2/400X 400GVZ KZIZ-5	Sonderausführung / Special design
	07.87 - 09.96	OM440.940, OM442.906, OM442.942, OM442.944, OM442.963, OM442.964, OM442.966, OM442.976		<u>1888 063 137</u>	380 GF2/ 380N	Nebenantriebs-ID / PTO ID: 4/125 enthält eine Kupplungsscheibe / This part number includes one clutch disc
				<u>1862 304 033</u> ▽	380 10 380GV	Nebenantriebs-ID / PTO ID: 4/125 Lose Kupplungsscheibe / Loose clutch disc
				<u>3151 166 031</u>	KZI-6	Nebenantriebs-ID / PTO ID: 4/125
				1882 019 133	380 GF2/ 380N	In 1888 enthalten / Contained in 1888
				1859 250 101	380 GF2/ 380	In 1888 enthalten / Contained in 1888
			1862 305 033 △	380 10 380GVZ	In 1888 enthalten / Contained in 1888	


1748

1748,1748 L 655.096 655.494 655.496	07.87 - 09.96	OM442LA		3400 121 601 ⊗ 3488 017 432 ⊗ 1862 190 105 ⊗ 3151 245 031	400 10 MFZ2/400X 400GVZ KZIZ-5	->Chass. K 011863 655.096/494
				3400 121 601 ⊗ 3488 017 432 ⊗ 1862 190 105 ⊗ 3151 245 031	400 10 MFZ2/400X 400GVZ KZIZ-5	655.496
				3482 081 233	430 MFZ430	Chass. K 011864-> 655.096/494
				1878 002 735	430 10 430GTZ	Chass. K 011864-> 655.096/494
				3151 246 031	KZIZ-5	Chass. K 011864-> 655.096/494
1748 S, 1748 LS 655.192/193 655.592/593	07.87 - 09.96	OM442LA		3400 121 601 ⊗ 3488 017 432 ⊗ 1862 190 105 ⊗ 3151 245 031	400 10 MFZ2/400X 400GVZ KZIZ-5	->Chass. K 011863 655.494/496/592-593/096/192-193
			OM442.985, OM442.989		<u>1888 063 137</u>	380 GF2/ 380N
			<u>1862 304 033</u> ▽	380 10 380GV	655.192 für Nebenantrieb / For PTO Lose Kupplungsscheibe / Loose clutch disc	
			<u>3151 166 031</u>	KZI-6	655.192 für Nebenantrieb / For PTO	
			1882 019 133	380 GF2/ 380N	655.192 In 1888 enthalten / Contained in 1888	
			1859 250 101	380 GF2/ 380	655.192 In 1888 enthalten / Contained in 1888	
			1862 305 033 △	380 10 380GVZ	655.192 In 1888 enthalten / Contained in 1888	


1813

1813 6x2		OM352		1882 201 132	295 GF295	
				1861 279 133	295 10 295GTZ	
				3151 095 043	KZI-3	
L 1813 , 96 kW 352.401-403 352.407/408		OM352		1882 252 331	310 GFX310	->Chass. 922885
				1882 305 131	310 GFX310	Chass. 922886->
				1861 303 246	310 10 310GSB	
				3151 095 043	KZI-3	
L 1813 , 114 kW L 1813 , 123 kW		OM352A		1882 252 333	310 GFX310	
				1861 303 248	310 10 310GSB	

1814

1814 616.006	04.84 - 03.91	OM366		3400 122 401 ⊗ 3482 008 038 ⊗ 1861 964 034 ⊗ 3151 044 031	310 10 MF310 310WGSZ KZI-3	616.004/006-007-008
-----------------	---------------	-------	---	--	-------------------------------------	---------------------

1817

L 1817 360.401-403		OM360		1882 234 433	350 GF350	
				1878 001 074	350 10 350GTZ	
				3151 094 041	KZI-4	



CODE



SACHS

Parameter

**MERCEDES-BENZ****1817**

LP 1817	06.69-	OM324		1882 234 433	350 GF350	
				1878 001 074	350 10 350GTZ	
				3151 044 031	KZI-3	
LP 1817	- 05.69	OM324		1878 001 074	350 10 350GTZ	

1819

1819 6x4 L 327				1882 234 433	350 GF350	
				1878 001 074	350 10 350GTZ	
L 1819 360.401-403		OM360		1882 234 433	350 GF350	
				1878 001 074	350 10 350GTZ	
				3151 094 041	KZI-4	

1820

1820,1820 L 652.020 652.023-025 652.027-029 652.420 652.428/429	12.87 - 09.96	OM356.984, OM356.987, OM357.925		3400 125 001 ⊗ 3482 051 131 ⊗ 1878 001 070 ⊙ 3151 272 631	350 10 GMF350X 350GTZ KZI-4,5	652.428-429/020-029/316
		OM356		1882 166 737	380 GF380	652.013-015/023-025/110-119/310-319
				1862 356 031 #	380 10 380WGSZ	652.013-015/023-025/110-119/310-319
				3151 272 631 ▲	KZI-4,5	652.013-015/023-025/110-119/310-319 ohne Schmierrohranschluß / Without lubricating pipe connection
1820 AK 652.316 652.326	07.93 - 09.96	OM356.987, OM357.925		3400 125 001 ⊗ 3482 051 131 ⊗ 1878 001 070 ⊙ 3151 272 631	350 10 GMF350X 350GTZ KZI-4,5	652.126-127/326
1820 K 652.126/127	05.92 - 09.96					

1824

1824 652.003-009	01.94 - 09.96	OM401LA, 441LA		3400 700 411 ⊗ 3482 081 232 ⊗ 1878 080 033 ⊙ 3151 246 031	430 10 MFZ430 430WGTZ KZIZ-5	652.302-303/405-409/003-009/106-107
1824,1824 L 652.003-009 652.405-409	12.87 - 09.96					
1824 AK, 180 kW 652.302/303 652.336	08.92 - 09.96					
1824 AK, 180-230 kW 652.302/303	01.94 - 09.96					
1824 K, 9572 ccm 652.106/107	08.92 - 09.96					
1824 K, 10964 ccm 652.106/107	01.94 - 09.96					



CODE



SACHS

Parameter

**MERCEDES-BENZ****1827**

1827,1827 L, 9572 ccm 652.053-059 652.455-459 1827,1827 L, 10964 ccm 652.053-059 652.455-459	12.87 - 09.96	OM401.973, OM401.977, OM401.991, OM445.926, OM445.936		1888 063 137	380 GF2/ 380N	652.053-059/151-153 für Nebenantrieb / For PTO enthält eine Kupplungsscheibe / This part number includes one clutch disc	
	12.87 - 09.96			1862 304 033 ▽	380 10 380GV	652.053-059/151-153 für Nebenantrieb / For PTO Lose Kupplungsscheibe / Loose clutch disc	
					3151 166 031	KZI-6	652.053-059/151-153 für Nebenantrieb / For PTO
					1882 019 133	380 GF2/ 380N	652.053-059/151-153 In 1888 enthalten / Contained in 1888
					1859 250 101	380 GF2/ 380	652.053-059/151-153 In 1888 enthalten / Contained in 1888
					1862 305 033 △	380 10 380GVZ	652.053-059/151-153 In 1888 enthalten / Contained in 1888
		OM401LA, 441LA		3400 700 411 ⊗ 3482 081 232 ⊗ 1878 080 033 ⊙ 3151 246 031	430 10 MFZ430 430WGTZ KZIZ-5	652.053-059/455-459/551-553	
1827 AK, 9572 ccm 652.302/303 1827 AK, 10964 ccm 652.302/303	08.92 - 09.96	OM401.973, OM401.989, OM445.933		3400 700 411 ⊗ 3482 081 232 ⊗ 1878 080 033 ⊙ 3151 246 031	430 10 MFZ430 430WGTZ KZIZ-5		
	08.92 - 09.96						
1827 S,1827 LS, 9572 ccm 652.151-153 652.551-553 1827 S,1827 LS, 10964 ccm 652.151-153 652.551-553	12.87 - 09.96	OM401.973, OM401.977, OM401.991, OM445.926, OM445.936		3482 081 232	430 MFZ430	652.151-153	
	12.87 - 09.96			1878 080 033	430 10 430WGTZ	652.151-153	
					3151 245 032	KZIZ-5	652.151-153 Ausrückgabel mit Rollen verwenden / Use release fork with rollers
					1888 063 137	380 GF2/ 380N	652.053-059/151-153 für Nebenantrieb / For PTO enthält eine Kupplungsscheibe / This part number includes one clutch disc
					1862 304 033 ▽	380 10 380GV	652.053-059/151-153 für Nebenantrieb / For PTO Lose Kupplungsscheibe / Loose clutch disc
					3151 166 031	KZI-6	652.053-059/151-153 für Nebenantrieb / For PTO
					1882 019 133	380 GF2/ 380N	652.053-059/151-153 In 1888 enthalten / Contained in 1888
					1859 250 101	380 GF2/ 380	652.053-059/151-153 In 1888 enthalten / Contained in 1888
					1862 305 033 △	380 10 380GVZ	652.053-059/151-153 In 1888 enthalten / Contained in 1888
		OM401LA, 441LA		3400 700 411 ⊗ 3482 081 232 ⊗ 1878 080 033 ⊙ 3151 246 031	430 10 MFZ430 430WGTZ KZIZ-5	652.053-059/455-459/551-553	



CODE



Parameter



MERCEDES-BENZ

1831						
1831,1831 L, 9572 ccm 655.005-009 655.101-103 655.405-409	07.87 - 09.96	OM401LA, 441LA		3400 124 001 ⊗ 3482 081 231 ⊗ 1878 002 729 ⬢ 3151 246 031	430 10 MFZ430 430WGTZ KZIZ-5	652.405-409/501-503/508/095-097/495-498 /591-593 655.005-009/101-103/107/307
1831,1831 L, 10964 ccm 655.005-009 655.101-103 655.405-409	07.87 - 09.96					
1831 AK, 9572 ccm 655.307	05.91 - 09.96					
1831 AK, 10964 ccm 655.307	01.94 - 09.96					
1831 K, 230 kW 655.107	07.92 - 09.96					
1831 K, 230-250 kW 655.107	07.92 - 09.96					
1831 S,1831 LS, 9572 ccm 655.102/103 655.501-503 655.508	07.87 - 09.96					
1831 S,1831 LS, 10964 ccm 655.102/103 655.501-503 655.508	07.87 - 09.96					
1831,1831 L, 9572 ccm 652.095-098 652.191-193 652.495-498	12.87 - 09.96	OM401LA, 441LA		3400 124 001 ⊗ 3482 081 231 ⊗ 1878 002 729 ⬢ 3151 246 031	430 10 MFZ430 430WGTZ KZIZ-5	652.405-409/501-503/508/095-097/495-498 /591-593 655.005-009/101-103/107/307
1831,1831 L, 10964 ccm 652.095-098 652.191-193 652.495-498	12.87 - 09.96	OM442A		3400 122 601 ⊗ 3482 081 231 ⊗ 1878 080 037 ⬢ 3151 246 031	430 10 MFZ430 430WGTZ KZIZ-5	652.095-096-097-098/191-192-193
1831 S,1831 LS, 9572 ccm 652.191-193 652.591-593	12.87 - 09.96	OM401.972, OM401.979, OM401.993, OM445.929, OM445.937		1888 063 137	380 GF2/ 380N	652.095-098/191-193 für Nebenantrieb / For PTO enthält eine Kupplungsscheibe / This part number includes one clutch disc
1831 S,1831 LS, 10964 ccm 652.191-193 652.591-593	12.87 - 09.96			1862 304 033 ▽	380 10 380GV	652.095-098/191-193 für Nebenantrieb / For PTO Lose Kupplungsscheibe / Loose clutch disc
				3151 166 031	KZI-6	652.095-098/191-193 für Nebenantrieb / For PTO
				1882 019 133	380 GF2/ 380N	652.095-098/191-193 In 1888 enthalten / Contained in 1888
				1859 250 101	380 GF2/ 380	652.095-098/191-193 In 1888 enthalten / Contained in 1888
				1862 305 033 △	380 10 380GVZ	652.095-098/191-193 In 1888 enthalten / Contained in 1888
1831 LAS 652.303		OM441LA		3400 700 411 ⊗ 3482 081 232 ⊗ 1878 080 033 ⬢ 3151 246 031	430 10 MFZ430 430WGTZ KZIZ-5	
1834						
1834,1834 L 655.020-023 655.420-423	07.87 - 09.96	OM401LA, 441LA		3400 124 001 ⊗ 3482 081 231 ⊗ 1878 002 729 ⬢ 3151 246 031	430 10 MFZ430 430WGTZ KZIZ-5	652.420-423/541-543/548/065-068/161-163/562 /563 655.020-023/107/141-143/307
1834,1834 L 652.065-068 652.465-468 652.478	12.87 - 09.96					
1834 S,1834 LS 655.141-143 655.541-543 655.548	07.87 - 09.96					
1834 S,1834 LS 652.161-163 652.561-563	12.87 - 09.96					



CODE



SACHS

Parameter

**MERCEDES-BENZ****1838**

1838 655.035-038 655.086/087 655.132/133 655.138 655.182/183 655.337 655.434 655.436/437 655.484 655.486/487 655.532/533 655.538 655.582/583 655.588		OM402LA, 442LA		3400 122 901 ⊗ 3482 081 233 ⊗ 1878 002 735 ⊙ 3151 246 031	430 10 MFZ430 430GTZ KZIZ-5	für / for: SA033617-01 655.182-183/337/434/436-437/484/486-487/532 /533/538/582-583/588/035-038/086-087/132-133 /138
1838,1838 L, 280 kW, 12763 ccm 655.035-037 655.086/087 655.132 655.138 655.182/183 655.434-436 655.484-487	07.87 - 09.96	OM402LA, 442LA		3400 122 601 ⊗ 3482 081 231 ⊗ 1878 080 037 ⊙ 3151 246 031	430 10 MFZ430 430WGTZ KZIZ-5	655.182-183/337/434/436-437/484/486-487/532 /533/538/582-583/588/035-038/086-087/132-133 /138
1838,1838 L, 280 kW, 14618 ccm 655.035-038 655.132 655.138 655.182/183 655.434 655.436/437 655.486/487	07.87 - 09.96	OM402, OM442LA		3400 122 901 ⊗ 3482 081 233 ⊗ 1878 002 735 ⊙ 3151 246 031	430 10 MFZ430 430GTZ KZIZ-5	für / for: SA033617-01 655.182-183/337/434/436-437/484/486-487/532 /533/538/582-583/588/035-038/086-087/132-133 /138
1838,1838 L, 320 kW 655.035-038 655.434 655.436/437	07.87 - 09.96			3488 017 432	400 MFZ2/ 400X	für OE-Nummer / For OE number 005 250 88 04 für OE-Nummer / For OE number 005 250 76 04 für OE-Nummer / For OE number 005 250 77 04 Sonderausführung / Special design enthält eine Kupplungsscheibe / This part number includes one clutch disc
1838 K, 280 kW 655.138	12.90 - 09.96			1862 190 105	400 10 400GVZ	für OE-Nummer / For OE number 014 250 70 03 für OE-Nummer / For OE number 014 250 08 03 Sonderausführung / Special design Lose Kupplungsscheibe / Loose clutch disc
1838 K, 320 kW 655.138	06.95 - 09.96			3151 246 031	KZIZ-5	für OE-Nummer / For OE number 001 250 65 15 für OE-Nummer / For OE number 001 250 64 15 für OE-Nummer / For OE number 001 250 98 15 für OE-Nummer / For OE number 001 250 86 15 für OE-Nummer / For OE number 001 250 79 15 Sonderausführung / Special design
1838 S,1838 LS, 280 kW, 12763 ccm 655.132/133 655.182/183 655.532/533 655.582/583 655.588	07.87 - 09.96	OM402.971, OM402.972, OM402.975, OM402.985, OM402.986, OM440.978, OM440.991, OM446.924, OM446.925, OM446.943		1888 063 137	380 GF2/ 380N	655.182-183/337/434/436-437/486-487/532-533 /582-583/035-038/086-087/132-133/138 für Nebenantrieb / For PTO enthält eine Kupplungsscheibe / This part number includes one clutch disc
1838 S,1838 LS, 280 kW, 14618 ccm 655.132/133 655.532/533 655.538 655.582/583 655.588	07.87 - 09.96			1862 304 033 ▽	380 10 380GV	655.182-183/337/434/436-437/486-487/532-533 /582-583/035-038/086-087/132-133/138 für Nebenantrieb / For PTO Lose Kupplungsscheibe / Loose clutch disc
1838 S,1838 LS, 320 kW 655.132/133 655.532/533 655.538 655.588	07.87 - 09.96			3151 166 031	KZI-6	655.182-183/337/434/436-437/486-487/532-533 /582-583/035-038/086-087/132-133/138 für Nebenantrieb / For PTO
				1882 019 133	380 GF2/ 380N	655.182-183/337/434/436-437/486-487/532-533 /582-583/035-038/086-087/132-133/138 In 1888 enthalten / Contained in 1888
				1859 250 101	380 GF2/ 380	655.182-183/337/434/436-437/486-487/532-533 /582-583/035-038/086-087/132-133/138 In 1888 enthalten / Contained in 1888
				1862 305 033 △	380 10 380GVZ	655.182-183/337/434/436-437/486-487/532-533 /582-583/035-038/086-087/132-133/138 In 1888 enthalten / Contained in 1888



CODE



SACHS

Parameter

**MERCEDES-BENZ****1838**

1838 AK, 280 kW, 12763 ccm 655.337	12.92-09.96	OM402LA, 442LA		3400 122 601	430 10	655.182-183/337/434/436-437/484/486-487/532 /533/538/582-583/588/035-038/086-087/132-133 /138	
	01.94-09.96				3482 081 231 1878 080 037 3151 246 031		MFZ430 430WGTZ KZIZ-5
1838 AK, 280 kW, 14618 ccm 655.337	12.92-09.96	12.92-09.96		3400 122 901	430 10	für / for: SA033617-01 655.182-183/337/434/436-437/484/486-487/532 /533/538/582-583/588/035-038/086-087/132-133 /138	
1838 AK, 320 kW 655.337	12.92-09.96				3482 081 233 1878 002 735 3151 246 031	MFZ430 430GTZ KZIZ-5	
1838 AK, 370 kW 655.337	12.92-09.96	OM402, OM442LA		3488 017 432	400	für OE-Nummer / For OE number 005 250 88 04 für OE-Nummer / For OE number 005 250 76 04 für OE-Nummer / For OE number 005 250 77 04 Sonderausführung / Special design enthält eine Kupplungsscheibe / This part number includes one clutch disc	
				1862 190 105	400 10	für OE-Nummer / For OE number 014 250 70 03 für OE-Nummer / For OE number 014 250 08 03 Sonderausführung / Special design Lose Kupplungsscheibe / Loose clutch disc	
					3151 246 031	KZIZ-5	für OE-Nummer / For OE number 001 250 65 15 für OE-Nummer / For OE number 001 250 64 15 für OE-Nummer / For OE number 001 250 98 15 für OE-Nummer / For OE number 001 250 86 15 für OE-Nummer / For OE number 001 250 79 15 Sonderausführung / Special design
		OM402.978, OM402.996, OM440.979, OM440.982, OM446.927		1888 063 137	380	655.182-183/337/434/436-437/486-487/532-533 /582-583/035-038/086-087/132-133/138 für Nebenantrieb / For PTO enthält eine Kupplungsscheibe / This part number includes one clutch disc	
					1862 304 033 ▽	380 10	655.182-183/337/434/436-437/486-487/532-533 /582-583/035-038/086-087/132-133/138 für Nebenantrieb / For PTO Lose Kupplungsscheibe / Loose clutch disc
					3151 166 031	KZI-6	655.182-183/337/434/436-437/486-487/532-533 /582-583/035-038/086-087/132-133/138 für Nebenantrieb / For PTO
					1882 019 133	380	655.182-183/337/434/436-437/486-487/532-533 /582-583/035-038/086-087/132-133/138 In 1888 enthalten / Contained in 1888
					1859 250 101	380	655.182-183/337/434/436-437/486-487/532-533 /582-583/035-038/086-087/132-133/138 In 1888 enthalten / Contained in 1888
					1862 305 033 △	380 10	655.182-183/337/434/436-437/486-487/532-533 /582-583/035-038/086-087/132-133/138 In 1888 enthalten / Contained in 1888
	3483 023 032 ⊕	445	655.337 für Fahrzeuge mit Wandlerschaltkupplung / For vehicles with converter and clutch unit				
	1878 003 780	445 24	655.337 für Fahrzeuge mit Wandlerschaltkupplung / For vehicles with converter and clutch unit				



CODE



SACHS

Parameter

**MERCEDES-BENZ****1844**

1844 655.035-037 655.138 655.337 655.434 655.436/437 655.533		OM402LA, 442LA	3400 122 601 ⊗ 3482 081 231 ⊗ 1878 080 037 ⊙ 3151 246 031	430 10 MFZ430 430WGTZ KZIZ-5	
			3400 122 901 ⊗ 3482 081 233 ⊗ 1878 002 735 ⊙ 3151 246 031	430 10 MFZ430 430GTZ KZIZ-5	für / for: SA033617-01
		1888 063 137	380 GF2/ 380N	Nebenantriebs-ID / PTO ID: 4/125 enthält eine Kupplungsscheibe / This part number includes one clutch disc	
		1862 304 033 ▽	380 10 380GV	Nebenantriebs-ID / PTO ID: 4/125 Lose Kupplungsscheibe / Loose clutch disc	
		3151 166 031	KZI-6	Nebenantriebs-ID / PTO ID: 4/125	
		1882 019 133	380 GF2/ 380N	In 1888 enthalten / Contained in 1888	
		1859 250 101	380 GF2/ 380	In 1888 enthalten / Contained in 1888	
		1862 305 033 △	380 10 380GVZ	In 1888 enthalten / Contained in 1888	
1844,1844 L 655.035-037 655.093 655.138 655.190/191 655.337 655.434 655.436/437 655.490 655.492	07.87 - 09.96	OM442LA	3400 121 601 ⊗ 3488 017 432 ⊗ 1862 190 105 ⊙ 3151 245 031	400 10 MFZ2/400X 400GVZ KZIZ-5	->Chass. K011863 655.590-591/593/093/190-191/490/492
			3400 122 901 ⊗ 3482 081 233 ⊗ 1878 002 735 ⊙ 3151 246 031	430 10 MFZ430 430GTZ KZIZ-5	Chass. K011864-> 655.590-591/593/093/190-191/490/492
		OM440.970, OM440.978, OM446.922, OM446.924	3483 023 032 ⊕	445 GMFZ445W	655.337 für Fahrzeuge mit Wandlerschaltkupplung / For vehicles with converter and clutch unit
			1878 003 780	445 24 445GTZ	655.337 für Fahrzeuge mit Wandlerschaltkupplung / For vehicles with converter and clutch unit
1844 S,1844 LS 655.190/191 655.533 655.590/591	07.87 - 09.96	OM442LA	3400 121 601 ⊗ 3488 017 432 ⊗ 1862 190 105 ⊙ 3151 245 031	400 10 MFZ2/400X 400GVZ KZIZ-5	->Chass. K011863 655.590-591/593/093/190-191/490/492
			3400 122 901 ⊗ 3482 081 233 ⊗ 1878 002 735 ⊙ 3151 246 031	430 10 MFZ430 430GTZ KZIZ-5	Chass. K011864-> 655.590-591/593/093/190-191/490/492

1850

1850,1850 L 655.096 655.337 655.494 655.496	07.87 - 09.96	OM442LA	3400 121 601 ⊗ 3488 017 432 ⊗ 1862 190 105 ⊙ 3151 245 031	400 10 MFZ2/400X 400GVZ KZIZ-5	->Chass. K011863 655.494/496/592-593/096/192-193
			3400 122 901 ⊗ 3482 081 233 ⊗ 1878 002 735 ⊙ 3151 246 031	430 10 MFZ430 430GTZ KZIZ-5	Chass. K011864-> 655.494/496/592-593/096/192-193
			3400 121 601 ⊗ 3488 017 432 ⊗ 1862 190 105 ⊙ 3151 245 031	400 10 MFZ2/400X 400GVZ KZIZ-5	für / for: SA33613-03
		OM440.973, OM442.971, OM442.985, OM442.989, OM442.992, OM442.997	3483 023 032 ⊕	445 GMFZ445W	655.337 für Fahrzeuge mit Wandlerschaltkupplung / For vehicles with converter and clutch unit
			1878 003 780	445 24 445GTZ	655.337 für Fahrzeuge mit Wandlerschaltkupplung / For vehicles with converter and clutch unit



CODE














SACHS

Parameter

**MERCEDES-BENZ**

1850						
1850 655.127 655.133 655.138 655.337		OM442LA		3400 122 601 3482 081 231 1878 080 037 3151 246 031	430 10 MFZ430 430WGTZ KZIZ-5	
				3400 122 901 3482 081 233 1878 002 735 3151 246 031	430 10 MFZ430 430GTZ KZIZ-5	für / for: SA033617-01
			1888 063 137	380 GF2/ 380N	Nebenantriebs-ID / PTO ID: 4/125 enthält eine Kupplungsscheibe / This part number includes one clutch disc	
			1862 304 033 ▽	380 10 380GV	Nebenantriebs-ID / PTO ID: 4/125 Lose Kupplungsscheibe / Loose clutch disc	
			3151 166 031	KZI-6	Nebenantriebs-ID / PTO ID: 4/125	
			1882 019 133	380 GF2/ 380N	In 1888 enthalten / Contained in 1888	
			1859 250 101	380 GF2/ 380	In 1888 enthalten / Contained in 1888	
			1862 305 033 △	380 10 380GVZ	In 1888 enthalten / Contained in 1888	
			3483 023 032 ⊕	445 GMFZ445W	655.337 für Fahrzeuge mit Wandlerschaltkupplung / For vehicles with converter and clutch unit	
	1878 003 780	445 24 445GTZ	655.337 für Fahrzeuge mit Wandlerschaltkupplung / For vehicles with converter and clutch unit			
1850 LAS 655.592 1850 S,1850 LS 655.133 655.192/193 655.592/593	07.87 - 09.96	OM442LA		3400 121 601 3488 017 432 1862 190 105 3151 245 031	400 10 MFZ2/400X 400GVZ KZIZ-5	->Chass. K011863 655.494/496/592-593/096/192-193
	07.87 - 09.96			3400 122 901 3482 081 233 1878 002 735 3151 246 031	430 10 MFZ430 430GTZ KZIZ-5	Chass. K011864-> 655.494/496/592-593/096/192-193
				3400 121 601 3488 017 432 1862 190 105 3151 245 031	400 10 MFZ2/400X 400GVZ KZIZ-5	für / for: SA33613-03
1853						
1853,1853 L 655.096 655.494 655.496 1853 S,1853 LS 655.192/193 655.592/593	07.87 - 09.96	OM442LA		3400 121 601 3488 017 432 1862 190 105 3151 245 031	400 10 MFZ2/400X 400GVZ KZIZ-5	->Chass. K011863 655.593
	07.87 - 09.96			3400 122 901 3482 081 233 1878 002 735 3151 246 031	430 10 MFZ430 430GTZ KZIZ-5	Chass. K118864-> 655.593












1853

1853 AK 655.337	01.96 - 09.96	OM442LA		3400 122 601 ⊗ 3482 081 231 ⊗ 1878 080 037 ⊗ 3151 246 031	430 10 MFZ430 430WGTZ KZIZ-5	
				3400 122 901 ⊗ 3482 081 233 ⊗ 1878 002 735 ⊗ 3151 246 031	430 10 MFZ430 430GTZ KZIZ-5	für / for: SA033617-01
		OM402, OM442LA		3400 121 601 ⊗ 3488 017 432 ⊗ 1862 190 105 ⊗ 3151 245 031	400 10 MFZ2/400X 400GVZ KZIZ-5	für / for: SA25801-03
		OM446.920, OM446.946		<u>1888 063 137</u>	380 GF2/ 380N	für Nebenantrieb / For PTO enthält eine Kupplungsscheibe / This part number includes one clutch disc
			<u>1862 304 033</u> ▽	380 10 380GV	für Nebenantrieb / For PTO Lose Kupplungsscheibe / Loose clutch disc	
			<u>3151 166 031</u>	KZI-6	für Nebenantrieb / For PTO	
			1882 019 133	380 GF2/ 380N	In 1888 enthalten / Contained in 1888	
			1859 250 101	380 GF2/ 380	In 1888 enthalten / Contained in 1888	
			1862 305 033 △	380 10 380GVZ	In 1888 enthalten / Contained in 1888	
			3483 023 032 ⊕	445 GMFZ445W	655.337 für Fahrzeuge mit Wandlerschaltkupplung / For vehicles with converter and clutch unit	
	1878 003 780	445 24 445GTZ	655.337 für Fahrzeuge mit Wandlerschaltkupplung / For vehicles with converter and clutch unit			

1918

L 1918 349 LK 1918 349				1882 110 542	350 GF350	
				1861 034 147 #	350 10 350	
				3151 085 041 ▲	KZI-4	
LS 1918		OM346		1882 166 737	380 GF380	
				1863 010 100	GR-4	mit Anlauffring / with thrust ring

1919

1919 389.006-009	05.74 - 08.82	OM401		1882 302 131	380 GF380	389.006-007-008-009
				1878 000 105	380 10 380GTZ	389.006-007-008-009 Sonderausführung / Special design
				1882 302 132 #	380 GF380	389.006-007-008-009
				1878 000 105	380 10 380GTZ	389.006-007-008-009
				3151 027 131 ▲	KZI4,5	389.006-007-008-009
		OM401.909, OM401.916		1882 288 133 ▲	380 GF380N	389.006-007/034 für Nebenantrieb / For PTO
			1878 000 964	380 10 380GTZ	389.006-007/034 für Nebenantrieb / For PTO	
1919 AK 389.134	05.74 - 08.82	OM401		1882 302 131	380 GF380	
				1882 302 132 #	380 GF380	
				1878 000 105	380 10 380GTZ	
				3151 027 131 ▲	KZI4,5	



CODE














SACHS





 Parameter


MERCEDES-BENZ









1919

1919 K 389.034	05.74 - 08.82	OM401		1882 302 131	380 GF380	389.034
				1882 302 132 #	380 GF380	389.034
				1878 000 105	380 10 380GTZ	389.034
				3151 027 131 ▲	KZI4,5	389.034
		OM401.909		1882 288 133 ▲	380 GF380N	389.006-007/034 für Nebenantrieb / For PTO
				1878 000 964	380 10 380GTZ	389.006-007/034 für Nebenantrieb / For PTO
1919 S 389.002/003	05.74 - 08.82	OM401		1882 302 131	380 GF380	389.002-003
				1882 302 132 #	380 GF380	389.002-003
				1878 000 105	380 10 380GTZ	389.002-003
				3151 027 131 ▲	KZI4,5	389.002-003

1920

L,LA,LK,LP,LS,LPS 1920				1882 166 737	380 GF380	
				1878 000 104	380 10 380GTZ	
				3151 085 041 ▲	KZI-4	

1921

1921 349				1882 110 542	350 GF350	
				1861 034 147 #	350 10 350	
				1882 166 737	380 GF380	
				1878 000 104	380 10 380GTZ	
				3151 087 041 ▲	KZI-4	
L 1921 349.311 349.313/314 LK 1921 349.311 349.313/314 LS 1921 349.311 349.313/314		OM355		1882 166 737	380 GF380	
				1878 000 104	380 10 380GTZ	
				3151 087 041 ▲	KZI-4	



CODE



SACHS

Parameter

**MERCEDES-BENZ****1922**

1922, 159 kW 621.005-008	10.81 - 10.90	OM421		1882 302 131	380 GF380	->Chass. 234953 621.005-008
				1878 000 105	380 10 380GTZ	->Chass. 234953 621.005-008
				3151 027 131 ▲	KZI4,5	->Chass. 234953 621.005-008
				3482 124 541	430 GMF430	Chass. 234954-> 621.005-008
				1882 301 238 ●#	420 GF420	Chass. 234954-> 621.005-008
				1862 133 032	420 10 420GSZ	Chass. 234954-> 621.005-008
				3151 027 131 ▲	KZI4,5	Chass. 234954-> 621.005-008
				3482 124 541	430 GMF430	621.007-008
				1882 301 238 ●#	420 GF420	621.007-008
				1878 001 136	420 10 420GTZ	621.007-008
				3151 027 131 ▲	KZI4,5	621.007-008
				1882 304 234	420 GF420N	621.005/106-107 für Nebenantrieb / For PTO
				1861 643 134 #	420 10 420GSZ	621.005/106-107 für Nebenantrieb / For PTO
				3151 079 031	KZI-6	621.005/106-107 für Nebenantrieb / For PTO
1922, 160-165 kW 656.005/006 656.008/009 1922 AK, 160-165 kW 656.306/307 1922 K, 160-165 kW 656.106/107 1922 S, 160-165 kW 656.101/102	05.89 - 08.94	OM441		3400 123 001	430 10 MFZ430	656.106-107/306-307/005-006/008-009/101
	08.89 - 08.94			3482 081 232	430WGTZ	
	05.89 - 08.94			1878 080 031	KZIZ-5	
05.89 - 08.94				1862 225 132 #	400 10 400GTZ	656.106-107/306-307/005-006/008-009/101
1922 AK, 141 kW 621.306/307	10.81 - 03.91	OM421		1882 302 131	380 GF380	->Chass. 234953
				1878 000 105	380 10 380GTZ	->Chass. 234953
				3151 027 131 ▲	KZI4,5	->Chass. 234953
				3482 124 541	430 GMF430	Chass. 234954->
				1882 301 238 ●#	420 GF420	Chass. 234954->
				1862 133 032	420 10 420GSZ	Chass. 234954->
				3151 027 131 ▲	KZI4,5	Chass. 234954->
				1882 304 234	420 GF420N	für Nebenantrieb / For PTO
				1861 643 134 #	420 10 420GSZ	für Nebenantrieb / For PTO
	3151 079 031	KZI-6	für Nebenantrieb / For PTO			



CODE



SACHS

Parameter

**MERCEDES-BENZ****1922**

1922 K, 141 kW 621.106/107	10.81 - 03.91	OM421		1882 302 131	380 GF380	->Chass. 234953 621.106-107
				1878 000 105	380 10 380GTZ	->Chass. 234953 621.106-107
				3151 027 131 ▲	KZI4,5	->Chass. 234953 621.106-107
				3482 124 541	430 GMF430	Chass. 234954-> 621.106-107
				1882 301 238 ●#	420 GF420	Chass. 234954-> 621.106-107
				1862 133 032	420 10 420GSZ	Chass. 234954-> 621.106-107
				3151 027 131 ▲	KZI4,5	Chass. 234954-> 621.106-107
				1882 304 234	420 GF420N	621.005/106-107 für Nebenantrieb / For PTO
				1861 643 134 #	420 10 420GSZ	621.005/106-107 für Nebenantrieb / For PTO
				3151 079 031	KZI-6	621.005/106-107 für Nebenantrieb / For PTO
1922 S, 141 kW 621.101/102	10.81 - 03.91	OM421		1882 302 131	380 GF380	->Chass. 234953
				1878 000 105	380 10 380GTZ	->Chass. 234953
				3151 027 131 ▲	KZI4,5	->Chass. 234953
				3482 124 541	430 GMF430	Chass. 234954->
				1882 301 238 ●#	420 GF420	Chass. 234954->
				1862 133 032	420 10 420GSZ	Chass. 234954->
				3151 027 131 ▲	KZI4,5	Chass. 234954->

1923

L 1923 LA 1923 LP 1923				1882 166 737	380 GF380	
				1878 000 104	380 10 380GTZ	
				3151 085 041 ▲	KZI-4	

1924

1924 336 336, 346				1882 166 737	380 GF380	354.052-053-054-055/062-064 354.052-053-054-055/062-064
				1878 000 104	380 10 380GTZ	354.002-006/012-013/015-016 354.002-006/012-013/015-016
				3151 087 041 ▲	KZI-4	354.002-006/012-013/015-016 354.002-006/012-013/015-016
L,LA,LP,LS,LK 1924 346.111-114 346.311-314 346.323/324 346.351/352 346.355 346.361/362 346.365 LAK,LAS,LPS 1924 346.111-114 346.311-314 346.323/324 346.351/352 346.355 346.361/362 346.365		OM355		1882 166 737	380 GF380	346.351-352/355/361-362/365/111-114/311-314 /323-324
				1878 000 104	380 10 380GTZ	346.351-352/355/361-362/365/111-114/311-314 /323-324
				3151 087 041 ▲	KZI-4	346.351-352/355/361-362/365/111-114/311-314 /323-324
L,LK,LS 1924 346.001-004 346.013		OM355		1882 302 131	380 GF380	
				1878 000 105	380 10 380GTZ	
				3151 043 032 ▲	KZI-4,5	



CODE



SACHS

Parameter

**MERCEDES-BENZ****1924**

LP,LPS 1924 336.352 336.355 336.362 336.365				1882 288 131	380 GF380N	Nebenantriebs-ID / PTO ID: 80,90
				1861 413 134	380 10 380GSZ	Nebenantriebs-ID / PTO ID: 80,90

1926

1926 652.046		OM442		3400 124 101 3482 081 232 1862 216 032 3151 245 032	430 10 MFZ430 430WGVZ KZIZ-5		
1926 652.046		OM442		1882 021 101 #	420 GF420XN	Nebenantriebs-ID / PTO ID: 4/120	
				1862 268 031	420 10 420GVZ	Nebenantriebs-ID / PTO ID: 4/120	
				3151 166 031	KZI-6	Nebenantriebs-ID / PTO ID: 4/120	
1926, 188 kW 389.016-019	05.74 - 12.80	OM402		1882 302 131	380 GF380	389.115-116/144/213/012-014/016-019/043-044 /112	
				1878 000 105	380 10 380GTZ	389.115-116/144/213/012-014/016-019/043-044 /112	
				3151 027 131 ▲	KZI4,5	389.115-116/144/213/012-014/016-019/043-044 /112	
			OM402.906, OM402.912		1882 304 234	420 GF420N	Chass. 4372224-> 389.016-019/043-044 für Nebenantrieb / For PTO
				1861 643 134 #	420 10 420GSZ	Chass. 4372224-> 389.016-019/043-044 für Nebenantrieb / For PTO	
1926 S,1926 LS 389.012-014 389.213 1926 AS 389.112	08.73 - 09.96	OM402		1882 302 131	380 GF380		
				1878 000 105	380 10 380GTZ		
	05.74 - 12.80				1878 000 105	380 10 380GTZ	389.115-116/144/213/012-014/016-019/043-044 /112
					3151 027 131 ▲	KZI4,5	
1926 A 389.115/116	05.74 - 12.80	OM402.906, OM402.912		1882 304 234	420 GF420N	Chass. 4372224-> 389.115-116/144 für Nebenantrieb / For PTO	
				1861 643 134 #	420 10 420GSZ	Chass. 4372224-> 389.115-116/144 für Nebenantrieb / For PTO	
		OM402		1882 302 131	380 GF380		
				1878 000 105	380 10 380GTZ		
				1878 000 105	380 10 380GTZ	389.115-116/144/213/012-014/016-019/043-044 /112	
				3151 027 131 ▲	KZI4,5		
1926 AK 389.144	08.73 - 12.80	OM402.906, OM402.912		1882 304 234	420 GF420N	Chass. 4372224-> 389.115-116/144 für Nebenantrieb / For PTO	
				1861 643 134 #	420 10 420GSZ	Chass. 4372224-> 389.115-116/144	
		OM402		1882 302 131	380 GF380		
				1878 000 105	380 10 380GTZ		
				1878 000 105	380 10 380GTZ	389.115-116/144/213/012-014/016-019/043-044 /112	
				3151 027 131 ▲	KZI4,5		



CODE



SACHS

Parameter

**MERCEDES-BENZ****1926**













1926 K 389.043/044	08.73 - 12.80	OM402.906, OM402.912		1882 304 234	420 GF420N	Chass. 4372224-> 389.016-019/043-044 für Nebenantrieb / For PTO
				1861 643 134 #	420 10 420GSZ	Chass. 4372224-> 389.016-019/043-044 für Nebenantrieb / For PTO
		OM402		1882 302 131	380 GF380	
				1878 000 105	380 10 380GTZ	
				1878 000 105	380 10 380GTZ	389.115-116/144/213/012-014/016-019/043-044 /112
				3151 027 131 ▲	KZI4,5	
LP 1926 363.030-032 363.040-042 LPS 1926 363.030-032 363.040-042		OM402		1882 166 737	380 GF380	
				1878 000 104	380 10 380GTZ	
				3151 084 041 ▲	KZI-4	

























1927

1927 AK 656.307		OM401LA		3400 123 001 ⊗ 3482 081 232 ⊗ 1878 080 031 ⊖ 3151 245 032	430 10 MFZ430 430WGTZ KZIZ-5	
---------------------------	--	---------	--	---	--	--

1928

1928 346.001-004 346.013				1882 302 131	380 GF380	
				1878 000 105	380 10 380GTZ	
				3151 043 032 ▲	KZI-4,5	
1928,1928 L 621.015-017 621.066 621.416 621.466	08.73 - 09.96	OM422		1800 125 301 ⊗ 1882 301 239 ⊗ 1861 410 046 ⊖ 3151 000 375	420 10 GF420 420GSZ KZIS-4	621.015-016-017/066/416/466
				3482 124 534 ●	430 GMF430	621.015-016-017/066/416/466
		OM422.905, OM422.906, OM422.907, OM422.911, OM422.913		1882 304 237	420 GF420N	621.015-016-017/111-112-113 für Nebenantrieb / For PTO
				1861 526 037 ▲	420 10 420GSZ	621.015-016-017/111-112-113 für Nebenantrieb / For PTO
				1800 125 301 ⊗ 1882 301 239 ⊗ 1861 410 046 ⊖ 3151 000 375	420 10 GF420 420GSZ KZIS-4	621.214-215
				3482 124 534 ●	430 GMF430	621.214-215
1928 A 621.214/215	01.80 - 03.91	OM422		1882 304 237	420 GF420N	621.214-215 für Nebenantrieb / For PTO
				1861 526 037 ▲	420 10 420GSZ	621.214-215 für Nebenantrieb / For PTO
		OM422.905, OM422.907, OM422.911, OM422.913		1800 125 301 ⊗ 1882 301 239 ⊗ 1861 410 046 ⊖ 3151 000 375	420 10 GF420 420GSZ KZIS-4	
				3482 124 534 ●	430 GMF430	
1928 AK 621.316/317 1928 AS 621.312	01.80 - 03.91	OM422		1800 125 301 ⊗ 1882 301 239 ⊗ 1861 410 046 ⊖ 3151 000 375	420 10 GF420 420GSZ KZIS-4	
				3482 124 534 ●	430 GMF430	
	01.80 - 03.91	OM422.905, OM422.907, OM422.911, OM422.913		1882 304 237	420 GF420N	für Nebenantrieb / For PTO
				1861 526 037 ▲	420 10 420GSZ	für Nebenantrieb / For PTO

1928						
1928 K 621.116/117 1928 L,LK,LS 346.031-034 346.043	01.80 - 03.91	OM422		1800 125 301  1882 301 239  1861 410 046  3151 000 375	420 10 GF420 420GSZ KZIS-4	
				3482 124 534 ●	430 GMF430	
1928 S,1928 LS 621.111-113 621.162/163 621.511/512 621.562	08.73 - 09.96	OM422		1800 125 301  1882 301 239  1861 410 046  3151 000 375	420 10 GF420 420GSZ KZIS-4	621.111-112-113/162-163/511-512/562
				3482 124 534 ●	430 GMF430	621.111-112-113/162-163/511-512/562
			OM422.906, OM422.911	1882 304 237	420 GF420N	621.015-016-017/111-112-113 für Nebenantrieb / For PTO
				1861 526 037 ▲	420 10 420GSZ	621.015-016-017/111-112-113 für Nebenantrieb / For PTO

1929						
1929,1929 L 656.015/016 656.018 656.416	07.87 - 09.96	OM442		3400 124 101  3482 081 232  1862 216 032  3151 245 032	430 10 MFZ430 430WGVZ KZIZ-5	656.416
				3400 122 501  3482 081 232  1878 080 037  3151 246 031	430 10 MFZ430 430WGTZ KZIZ-5	656.015-016/018/112-113/116-117/416
			OM442.906, OM442.907, OM442.908, OM442.916, OM442.923, OM442.925	1888 063 137	380 GF2/ 380N	656.214-215/317/015-016/018/112/116-117 für Nebenantrieb / For PTO enthält eine Kupplungsscheibe / This part number includes one clutch disc
				1862 304 033 ▽	380 10 380GV	656.214-215/317/015-016/018/112/116-117 für Nebenantrieb / For PTO Lose Kupplungsscheibe / Loose clutch disc
				3151 166 031	KZI-6	656.214-215/317/015-016/018/112/116-117 für Nebenantrieb / For PTO
				1882 019 133	380 GF2/ 380N	656.214-215/317/015-016/018/112/116-117 In 1888 enthalten / Contained in 1888
				1859 250 101	380 GF2/ 380	656.214-215/317/015-016/018/112/116-117 In 1888 enthalten / Contained in 1888
	1862 305 033 △	380 10 380GVZ		656.214-215/317/015-016/018/112/116-117 In 1888 enthalten / Contained in 1888		
1929 A, 210-218 kW 656.214/215 1929 A, 269 kW 656.215 1929 A, 340 kW 656.215	07.88 - 08.94	OM422, 442		3400 124 101  3482 081 232  1862 216 032  3151 245 032	430 10 MFZ430 430WGVZ KZIZ-5	656.214-215
				1888 063 137	380 GF2/ 380N	656.214-215/317/015-016/018/112/116-117 für Nebenantrieb / For PTO enthält eine Kupplungsscheibe / This part number includes one clutch disc
		OM442.906, OM442.907, OM442.909, OM442.924, OM442.971, OM443.940	1862 304 033 ▽	380 10 380GV	656.214-215/317/015-016/018/112/116-117 für Nebenantrieb / For PTO Lose Kupplungsscheibe / Loose clutch disc	
			3151 166 031	KZI-6	656.214-215/317/015-016/018/112/116-117 für Nebenantrieb / For PTO	
			1882 019 133	380 GF2/ 380N	656.214-215/317/015-016/018/112/116-117 In 1888 enthalten / Contained in 1888	
			1859 250 101	380 GF2/ 380	656.214-215/317/015-016/018/112/116-117 In 1888 enthalten / Contained in 1888	
			1862 305 033 △	380 10 380GVZ	656.214-215/317/015-016/018/112/116-117 In 1888 enthalten / Contained in 1888	



CODE




SACHS

Parameter

**MERCEDES-BENZ****1929**

1929 AK 656.316/317	07.88 - 08.94	OM442, 443A		3400 124 101 ⊗ 3482 081 232 ⊗ 1862 216 032 ⊙ 3151 245 032	430 10 MFZ430 430WGVZ KZIZ-5	
				1888 055 247	380 GF2/ 380	656.317 Sonderausführung / Special design enthält eine Kupplungsscheibe / This part number includes one clutch disc
				1862 123 131 ▽	380 10 380GV	656.317 Sonderausführung / Special design
				3151 108 031	KZI-4,5	656.317 Sonderausführung / Special design
				1882 349 003	380 GF2/ 380	656.317 Sonderausführung / Special design In 1888 enthalten / Contained in 1888
				1859 250 100	380 GF2/ 380	656.317 Sonderausführung / Special design In 1888 enthalten / Contained in 1888
				1862 122 132 △	380 10 380GVZ	656.317 In 1888 enthalten / Contained in 1888 Sonderausführung / Special design
1929 AS 656.112 656.312 1929 S 656.112/113	07.88 - 08.94	OM442		3400 124 101 ⊗ 3482 081 232 ⊗ 1862 216 032 ⊙ 3151 245 032	430 10 MFZ430 430WGVZ KZIZ-5	656.112-113/312
	07.88 - 08.94			3400 122 501 ⊗ 3482 081 232 ⊗ 1878 080 037 ⊙ 3151 246 031	430 10 MFZ430 430WGTZ KZIZ-5	656.015-016/018/112-113
				1888 063 137	380 GF2/ 380N	656.214-215/317/015-016/018/112/116-117 für Nebenantrieb / For PTO enthält eine Kupplungsscheibe / This part number includes one clutch disc
				1862 304 033 ▽	380 10 380GV	656.214-215/317/015-016/018/112/116-117 für Nebenantrieb / For PTO Lose Kupplungsscheibe / Loose clutch disc
				3151 166 031	KZI-6	656.214-215/317/015-016/018/112/116-117 für Nebenantrieb / For PTO
				1882 019 133	380 GF2/ 380N	656.214-215/317/015-016/018/112/116-117 In 1888 enthalten / Contained in 1888
				1859 250 101	380 GF2/ 380	656.214-215/317/015-016/018/112/116-117 In 1888 enthalten / Contained in 1888
1929 K 656.116/117	07.88 - 08.94	OM442		3400 124 101 ⊗ 3482 081 232 ⊗ 1862 216 032 ⊙ 3151 245 032	430 10 MFZ430 430WGVZ KZIZ-5	656.116-117
				3400 122 501 ⊗ 3482 081 232 ⊗ 1878 080 037 ⊙ 3151 246 031	430 10 MFZ430 430WGTZ KZIZ-5	656.116-117/416
				1888 063 137	380 GF2/ 380N	656.214-215/317/015-016/018/112/116-117 für Nebenantrieb / For PTO enthält eine Kupplungsscheibe / This part number includes one clutch disc
				1862 304 033 ▽	380 10 380GV	656.214-215/317/015-016/018/112/116-117 für Nebenantrieb / For PTO Lose Kupplungsscheibe / Loose clutch disc
				3151 166 031	KZI-6	656.214-215/317/015-016/018/112/116-117 für Nebenantrieb / For PTO
				1882 019 133	380 GF2/ 380N	656.214-215/317/015-016/018/112/116-117 In 1888 enthalten / Contained in 1888
				1859 250 101	380 GF2/ 380	656.214-215/317/015-016/018/112/116-117 In 1888 enthalten / Contained in 1888
		1862 305 033 △	380 10 380GVZ	656.214-215/317/015-016/018/112/116-117 In 1888 enthalten / Contained in 1888		



MERCEDES-BENZ

1932

1932 389.02 389.05		OM423		3482 124 522	430 GMF430		
				1861 410 048	420 10 420GSZ		
1932 389.026/027 1932 A 389.125 1932 AS 389.122 389.124 1932 S,1932 LS 389.022-024 389.223	05.74 - 03.83	OM403		1800 125 301 1882 301 239 1861 410 046 3151 000 375	420 10 GF420 420GSZ KZIS-4	389.124-125/154/223/022-024/026-027/053-054 /122	
	05.74 - 03.83					3482 124 534 ●	430 GMF430
	05.74 - 12.82						
	08.73 - 09.96						
1932 AK 389.154 1932 K 389.053/054	08.73 - 09.83	OM403		1800 125 301 1882 301 239 1861 410 046 3151 000 375	420 10 GF420 420GSZ KZIS-4	389.124-125/154/223/022-024/026-027/053-054 /122	
	08.73 - 08.82					3482 124 534 ●	430 GMF430
		OM403.916, OM403.931		1882 304 237	420 GF420N	für Nebenantrieb / For PTO	
				1861 526 037 ▲	420 10 420GSZ	für Nebenantrieb / For PTO	
LP 1932 363.080-082 363.090-092 LPS 1932 363.080-082 363.090-092		OM403		3482 124 534	430 GMF430		
				1882 301 239 ●	420 GF420		
				1861 410 047	420 10 420/ 210GSZ		

1933

1933 621.046/047 621.096/097	11.80 - 03.91	OM422A, 423		1882 342 134	420 GF420X	621.046-047/096-097
				1861 760 034	420 10 420GSZ	621.046-047/096-097
				3151 110 031	KZI-4,5	621.046-047/096-097
				1882 346 131	420 GF420XN	621.046-047/142-143 für Nebenantrieb / For PTO
				1861 876 033 #	420 10 420GSZ	621.046-047/142-143 für Nebenantrieb / For PTO
1933 S,1933 LS 621.142/143 621.192 621.542/543 621.592	08.73 - 09.96	OM422A, 423		1882 342 134	420 GF420X	621.142-143/192/542-543/592
				1861 760 034	420 10 420GSZ	621.142-143/192/542-543/592
				3151 110 031	KZI-4,5	621.142-143/192/542-543/592
				1882 346 131	420 GF420XN	621.046-047/142-143 für Nebenantrieb / For PTO
				1861 876 033 #	420 10 420GSZ	621.046-047/142-143 für Nebenantrieb / For PTO

1935

1935 656.215		OM442		3482 081 231	430 MFZ430	
				1862 216 032	430 10 430WGVZ	
				3151 245 032	KZIZ-5	



CODE



MERCEDES-BENZ

1935

1935, 260 kW 646.025-027 646.076/077 1935 AK, 260-269 kW 646.322 646.327	02.86 - 09.89	OM422A, 442A		1888 055 041	380 GF2/ 380	646.322/327/025-027/076-077 enthält eine Kupplungsscheibe / This part number includes one clutch disc	
	09.87 - 03.91				1862 135 035 ▽	380 10 380GS	646.322/327/025-027/076-077 Lose Kupplungsscheibe / Loose clutch disc
					3151 108 031	KZI-4,5	646.322/327/025-027/076-077
					1882 349 003	380 GF2/ 380	646.322/327/025-027/076-077 In 1888 enthalten / Contained in 1888
					1859 250 100	380 GF2/ 380	646.322/327/025-027/076-077 In 1888 enthalten / Contained in 1888
					1862 138 032 △	380 10 380GSZ	646.322/327/025-027/076-077 In 1888 enthalten / Contained in 1888
1935, 260-269 kW 656.024-026 656.028 656.074 656.076 656.078 656.215	05.89 - 08.94	OM442A		3400 122 601 3482 081 231 1878 080 037 3151 246 031	430 10 MFZ430 430WGTZ KZIZ-5	656.024-026/028/074/076/078	
		OM442.943, OM442.944, OM442.963, OM442.966, OM442.971, OM442.976		1888 063 137	380 GF2/ 380N	656.172/215/327/025-026/028/122-123 für Nebenantrieb / For PTO enthält eine Kupplungsscheibe / This part number includes one clutch disc	
				1862 304 033 ▽	380 10 380GV	656.172/215/327/025-026/028/122-123 für Nebenantrieb / For PTO Lose Kupplungsscheibe / Loose clutch disc	
				3151 166 031	KZI-6	656.172/215/327/025-026/028/122-123 für Nebenantrieb / For PTO	
				1882 019 133	380 GF2/ 380N	656.172/215/327/025-026/028/122-123 In 1888 enthalten / Contained in 1888	
				1859 250 101	380 GF2/ 380	656.172/215/327/025-026/028/122-123 In 1888 enthalten / Contained in 1888	
				1862 305 033 △	380 10 380GVZ	656.172/215/327/025-026/028/122-123 In 1888 enthalten / Contained in 1888	
1935 AK, 250-269 kW 656.327 656.327.11	05.89 - 08.94	OM442A		3400 122 601 3482 081 231 1878 080 037 3151 246 031	430 10 MFZ430 430WGTZ KZIZ-5	656.127/322/327	
		OM442.942, OM442.966, OM442.971, OM442.972, OM442.978		1888 063 137	380 GF2/ 380N	656.172/215/327/025-026/028/122-123 für Nebenantrieb / For PTO enthält eine Kupplungsscheibe / This part number includes one clutch disc	
				1862 304 033 ▽	380 10 380GV	656.172/215/327/025-026/028/122-123 für Nebenantrieb / For PTO Lose Kupplungsscheibe / Loose clutch disc	
				3151 166 031	KZI-6	656.172/215/327/025-026/028/122-123 für Nebenantrieb / For PTO	
				1882 019 133	380 GF2/ 380N	656.172/215/327/025-026/028/122-123 In 1888 enthalten / Contained in 1888	
				1859 250 101	380 GF2/ 380	656.172/215/327/025-026/028/122-123 In 1888 enthalten / Contained in 1888	
				1862 305 033 △	380 10 380GVZ	656.172/215/327/025-026/028/122-123 In 1888 enthalten / Contained in 1888	
1935 AS 656.322 1935 K 656.127	05.89 - 08.94	OM442A		3400 122 601 3482 081 231 1878 080 037 3151 246 031	430 10 MFZ430 430WGTZ KZIZ-5	656.127/322/327	
	05.89 - 08.94						



CODE



SACHS

Parameter

**MERCEDES-BENZ**

1935						
1935 S 656.122/123 656.172	05.89 - 08.94	OM442A		3400 122 601 3482 081 231 1878 080 037 3151 246 031	430 10 MFZ430 430WGTZ KZIZ-5	656.122-123/172
				<u>1888 063 137</u>	380 GF2/ 380N	656.172/215/327/025-026/028/122-123 für Nebenantrieb / For PTO enthält eine Kupplungsscheibe / This part number includes one clutch disc
				<u>1862 304 033</u> ▽	380 10 380GV	656.172/215/327/025-026/028/122-123 für Nebenantrieb / For PTO Lose Kupplungsscheibe / Loose clutch disc
				<u>3151 166 031</u>	KZI-6	656.172/215/327/025-026/028/122-123 für Nebenantrieb / For PTO
				1882 019 133	380 GF2/ 380N	656.172/215/327/025-026/028/122-123 In 1888 enthalten / Contained in 1888
				1859 250 101	380 GF2/ 380	656.172/215/327/025-026/028/122-123 In 1888 enthalten / Contained in 1888
1935 S,1935 LS 646.121-123 646.172 646.522/523 646.572/573	08.73 - 09.96	OM422A		<u>1888 055 041</u>	380 GF2/ 380	646.121-122-123/172/522-523/572-573 enthält eine Kupplungsscheibe / This part number includes one clutch disc
				<u>1862 135 035</u> ▽	380 10 380GS	646.522-523/572-573 Lose Kupplungsscheibe / Loose clutch disc
				<u>3151 108 031</u>	KZI-4,5	646.121-122-123/172/522-523/572-573
				1882 349 003	380 GF2/ 380	646.522-523/572-573 In 1888 enthalten / Contained in 1888
				1859 250 100	380 GF2/ 380	646.522-523/572-573 In 1888 enthalten / Contained in 1888
				<u>1862 138 032</u> △	380 10 380GSZ	646.522-523/572-573 In 1888 enthalten / Contained in 1888
1936						
1936 621.025/026 621.075	10.81 - 03.91	OM422A, 423		<u>1882 342 134</u>	420 GF420X	621.025-026/075
				<u>1861 760 034</u>	420 10 420GSZ	621.025-026/075
				<u>3151 110 031</u>	KZI-4,5	621.025-026/075
				<u>1882 346 131</u>	420 GF420XN	621.025-026 für Nebenantrieb / For PTO
				<u>1861 876 033</u> #	420 10 420GSZ	621.025-026 für Nebenantrieb / For PTO
1936 AK 621.327 1936 AS 621.322 1936 K 621.127	10.81 - 03.91	OM422A, 423		<u>1882 342 134</u>	420 GF420X	
	10.81 - 03.91			<u>1861 760 034</u>	420 10 420GSZ	
	10.81 - 03.91			<u>3151 110 031</u>	KZI-4,5	
				<u>1882 346 131</u>	420 GF420XN	für Nebenantrieb / For PTO
				<u>1861 876 033</u> #	420 10 420GSZ	für Nebenantrieb / For PTO
		OM423		<u>1888 042 009</u>	380 GF2/ 380	enthält eine Kupplungsscheibe / This part number includes one clutch disc
				<u>1878 000 968</u> ▽	380 10 380GTZ	Lose Kupplungsscheibe / Loose clutch disc
				<u>3151 108 031</u>	KZI-4,5	
				<u>1882 341 001</u>	380 GF2/ 380	In 1888 enthalten / Contained in 1888
				<u>1859 250 102</u>	380 GF2/ 380	In 1888 enthalten / Contained in 1888
				<u>1878 000 968</u> △	380 10 380GTZ	In 1888 enthalten / Contained in 1888



CODE



SACHS

Parameter

**MERCEDES-BENZ****1936**

1936 S,1936 LS 621.122/123 621.522	08.73 - 09.96	OM422A, 423		1882 342 134	420 GF420X	621.122-123/522
				1861 760 034	420 10 420GSZ	621.122-123/522
				3151 110 031	KZI-4,5	621.122-123/522
				1882 346 131	420 GF420XN	621.122-123 für Nebenantrieb / For PTO
				1861 876 033 #	420 10 420GSZ	621.122-123 für Nebenantrieb / For PTO
	OM423		1888 042 009	380 GF2/ 380	621.122-123 enthält eine Kupplungsscheibe / This part number includes one clutch disc	
			1878 000 968 ▽	380 10 380GTZ	621.122-123 Lose Kupplungsscheibe / Loose clutch disc	
			3151 108 031	KZI-4,5	621.122-123	
			1882 341 001	380 GF2/ 380	621.122-123 In 1888 enthalten / Contained in 1888	
			1859 250 102	380 GF2/ 380	621.122-123 In 1888 enthalten / Contained in 1888	
				1878 000 968 △	380 10 380GTZ	621.122-123 In 1888 enthalten / Contained in 1888

1938

1938 621.085/086 1938 S,1938 LS 621.182 621.582/583	11.80 - 06.90	OM422LA		1888 042 009	380 GF2/ 380	621.085-086/182/582-583 enthält eine Kupplungsscheibe / This part number includes one clutch disc
	08.73 - 09.96			1878 000 968 ▽	380 10 380GTZ	621.085-086/182/582-583 Lose Kupplungsscheibe / Loose clutch disc
				3151 108 031	KZI-4,5	621.085-086/182/582-583
				1882 341 001	380 GF2/ 380	621.085-086/182/582-583 In 1888 enthalten / Contained in 1888
				1859 250 102	380 GF2/ 380	621.085-086/182/582-583 In 1888 enthalten / Contained in 1888
				1878 000 968 △	380 10 380GTZ	621.085-086/182/582-583 In 1888 enthalten / Contained in 1888

1944

1944 646.095/096	10.85 - 12.89	OM442LA		1888 055 247	380 GF2/ 380	646.095-096/192-193 enthält eine Kupplungsscheibe / This part number includes one clutch disc
				1862 123 131 ▽	380 10 380GV	646.095-096/192-193 Lose Kupplungsscheibe / Loose clutch disc
				3151 108 031	KZI-4,5	646.095-096/192-193
				1882 349 003	380 GF2/ 380	646.095-096/192-193 In 1888 enthalten / Contained in 1888
				1859 250 100	380 GF2/ 380	646.095-096/192-193 In 1888 enthalten / Contained in 1888
				1862 122 132 △	380 10 380GVZ	646.095-096/192-193 In 1888 enthalten / Contained in 1888
1944 S,1944 LS 646.192/193 646.592/593	08.73 - 09.96	OM442LA		1888 055 247	380 GF2/ 380	646.095-096/192-193/592-593 enthält eine Kupplungsscheibe / This part number includes one clutch disc
				1862 123 131 ▽	380 10 380GV	646.592-593 Lose Kupplungsscheibe / Loose clutch disc
				3151 108 031	KZI-4,5	646.095-096/192-193/592-593
				1882 349 003	380 GF2/ 380	646.592-593 In 1888 enthalten / Contained in 1888
				1859 250 100	380 GF2/ 380	646.592-593 In 1888 enthalten / Contained in 1888
				1862 122 132 △	380 10 380GVZ	646.592-593 In 1888 enthalten / Contained in 1888



CODE



SACHS

Parameter

**MERCEDES-BENZ****1945**







1945 AK 656.317	07.88 - 08.94	OM442, 443A		3400 124 101 ⊗ 3482 081 232 ⊗ 1862 216 032 ⊙ 3151 245 032	430 10 MFZ430 430WGVZ KZIZ-5	
		OM443A		1888 055 247	380 GF2/ 380	Sonderausführung / Special design enthält eine Kupplungsscheibe / This part number includes one clutch disc
				1862 123 131 ▽	380 10 380GV	Lose Kupplungsscheibe / Loose clutch disc Sonderausführung / Special design
				3151 108 031	KZI-4,5	Sonderausführung / Special design
				1882 349 003	380 GF2/ 380	Sonderausführung / Special design In 1888 enthalten / Contained in 1888
				1859 250 100	380 GF2/ 380	Sonderausführung / Special design In 1888 enthalten / Contained in 1888
				1862 122 132 △	380 10 380GVZ	In 1888 enthalten / Contained in 1888 Sonderausführung / Special design
		OM443.940		1888 063 137	380 GF2/ 380N	Nebenantriebs-ID / PTO ID: 4/125 enthält eine Kupplungsscheibe / This part number includes one clutch disc
				1862 304 033 ▽	380 10 380GV	Nebenantriebs-ID / PTO ID: 4/125 Lose Kupplungsscheibe / Loose clutch disc
				3151 166 031	KZI-6	Nebenantriebs-ID / PTO ID: 4/125
				1882 019 133	380 GF2/ 380N	In 1888 enthalten / Contained in 1888
				1859 250 101	380 GF2/ 380	In 1888 enthalten / Contained in 1888
				1862 305 033 △	380 10 380GVZ	In 1888 enthalten / Contained in 1888





1948










1948 656.215 656.317				1888 063 137	380 GF2/ 380N	Nebenantriebs-ID / PTO ID: 4/125 enthält eine Kupplungsscheibe / This part number includes one clutch disc
				1862 304 033 ▽	380 10 380GV	Nebenantriebs-ID / PTO ID: 4/125 Lose Kupplungsscheibe / Loose clutch disc
				3151 166 031	KZI-6	Nebenantriebs-ID / PTO ID: 4/125
				1882 019 133	380 GF2/ 380N	In 1888 enthalten / Contained in 1888
				1859 250 101	380 GF2/ 380	In 1888 enthalten / Contained in 1888
				1862 305 033 △	380 10 380GVZ	In 1888 enthalten / Contained in 1888
1948, 353-362 kW 656.094-096	09.88 - 07.92	OM442		3400 121 601 ⊗ 3488 017 432 ⊗ 1862 190 105 ⊙ 3151 245 031	400 10 MFZ2/400X 400GVZ KZIZ-5	->Chass. K011863
				3400 122 901 ⊗ 3482 081 233 ⊗ 1878 002 735 ⊙ 3151 246 031	430 10 MFZ430 430GTZ KZIZ-5	Chass. K011863->
		OM442LA		3488 017 432	400 MFZ2/ 400X	für OE-Nummer / For OE number 005 250 88 04 für OE-Nummer / For OE number 005 250 76 04 für OE-Nummer / For OE number 005 250 77 04 Sonderausführung / Special design enthält eine Kupplungsscheibe / This part number includes one clutch disc
				1862 190 105	400 10 400GVZ	für OE-Nummer / For OE number 014 250 70 03 für OE-Nummer / For OE number 014 250 08 03 Sonderausführung / Special design Lose Kupplungsscheibe / Loose clutch disc
				3151 245 031	KZIZ-5	für OE-Nummer / For OE number 002 250 08 15 für OE-Nummer / For OE number 001 250 88 15 für OE-Nummer / For OE number 001 250 80 15 Sonderausführung / Special design

		CODE				
---	---	------	---	---	--	---




MERCEDES-BENZ
































1948						
1948 AK 656.317		OM442		1888 055 247	380 GF2/ 380	Sonderausführung / Special design enthält eine Kupplungsscheibe / This part number includes one clutch disc
				1862 123 131 ▽	380 10 380GV	Lose Kupplungsscheibe / Loose clutch disc Sonderausführung / Special design
				3151 108 031	KZI-4,5	Sonderausführung / Special design
				1882 349 003	380 GF2/ 380	Sonderausführung / Special design In 1888 enthalten / Contained in 1888
				1859 250 100	380 GF2/ 380	Sonderausführung / Special design In 1888 enthalten / Contained in 1888
				1862 122 132 △	380 10 380GVZ	Sonderausführung / Special design

1953						
1953 655.593		OM442		3400 121 601  3488 017 432  1862 190 105  3151 245 031	400 10 MFZ2/400X 400GVZ KZIZ-5	Ausrückgabel mit Rollen verwenden / Use release fork with rollers

2020						
2020 L 677.224 677.233	01.84 - 12.98	OM366LA		3482 051 131	350 GMF350X	677.224/233
				1878 001 070	350 10 350GTZ	677.224/233
				3151 272 631 ▲	KZI-4,5	677.224/233 ohne Schmierrohranschluß / Without lubricating pipe connection
L,LA,LB,LAB 2220 345.		OM344		1882 166 737	380 GF380	
				1878 000 104	380 10 380GTZ	
				3151 087 041 ▲	KZI-4	
LPS 2020				1882 166 737	380 GF380	
				1878 000 104	380 10 380GTZ	
				3151 087 041 ▲	KZI-4	







2023						
LPS 2023				1882 166 737	380 GF380	
				1878 000 104	380 10 380GTZ	
				3151 087 041 ▲	KZI-4	
















2024						
2024 336				1882 166 737	380 GF380	
				1878 000 104	380 10 380GTZ	
				3151 087 041 ▲	KZI-4	



2024							
2024, 9600 ccm 656.045/046 656.048/049 2024, 10964 ccm 656.045/046 656.048/049 2024 AK, 180 kW, 9600 ccm 656.307 656.309 2024 AK, 180 kW, 10964 ccm 656.309 2024 K, 9600 ccm 656.109 2024 K, 10964 ccm 656.109	02.93 - 09.96	OM401LA		3400 700 411  3482 081 232  1878 080 033  3151 246 031	430 10 MFZ430 430WGTZ KZIZ-5	656.109/309/045-046/048-049	
	01.94 - 09.96				1888 063 137	380 GF2/ 380N	Nebenantriebs-ID / PTO ID: 4 enthält eine Kupplungsscheibe / This part number includes one clutch disc
	02.93 - 09.96	01.94 - 09.96	OM401.975, OM401.984, OM445.924, OM445.925		1862 304 033 ▽	380 10 380GV	Nebenantriebs-ID / PTO ID: 4 Lose Kupplungsscheibe / Loose clutch disc
	02.93 - 09.96				3151 166 031	KZI-6	Nebenantriebs-ID / PTO ID: 4
	01.94 - 09.96				1882 019 133	380 GF2/ 380N	In 1888 enthalten / Contained in 1888
					1859 250 101	380 GF2/ 380	In 1888 enthalten / Contained in 1888
					1862 305 033 △	380 10 380GVZ	In 1888 enthalten / Contained in 1888
2024 AK 656.307		OM401LA		3400 123 001  3482 081 232  1878 080 031  3151 245 032	430 10 MFZ430 430WGTZ KZIZ-5		
2024 L 679.223 679.227	01.84 - 12.98	OM366LA		1882 166 737	380 GF380	679.223/227	
				1878 000 105	380 10 380GTZ	679.223/227	
				3151 272 631 ▲	KZI-4,5	679.223/227 ohne Schmierrohranschluß / Without lubricating pipe connection	
LPS 2024 366.356 366.366		OM355		1882 166 737	380 GF380		
				1878 000 104	380 10 380GTZ		
				3151 087 041 ▲	KZI-4		
2025							
2025 S 619.211	08.83 - 03.91	OM422		1882 302 135 #	380 GF380		
				1878 000 105	380 10 380GTZ		
				3151 027 131 ▲	KZI4,5		
2026							
2026 S 391.310	10.76 - 10.80	OM402		1882 302 131	380 GF380		
				1878 000 105	380 10 380GTZ		
				1878 000 105 ●	380 10 380GTZ		
				3151 027 131 ▲	KZI4,5		
2027							
2027 AK 656.309	02.93 - 09.96	OM401LA		3400 700 411  3482 081 232  1878 080 033  3151 246 031	430 10 MFZ430 430WGTZ KZIZ-5		







		CODE				
---	---	------	---	---	--	---








MERCEDES-BENZ







2028						
2028 A 624.202/203 624.304	01.80 - 06.89	OM422		1800 125 301 ⊗ 1882 301 239 ⊙ 1861 410 046 ⦿ 3151 000 375	420 10 GF420 420GSZ KZIS-4	624.202-203/304
				3482 124 534 ●	430 GMF430	624.202-203/304
		OM422.907, OM422.911, OM422.913, OM422.916		1882 304 237	420 GF420N	624.304 Nebenantriebs-ID / PTO ID: 110
				1861 526 037 ▲	420 10 420GSZ	624.304 Nebenantriebs-ID / PTO ID: 110
2028 LS 622.505 622.555	01.80 - 06.89	OM422		1800 125 301 ⊗ 1882 301 239 ⊙ 1861 410 046 ⦿ 3151 000 375	420 10 GF420 420GSZ KZIS-4	
				3482 124 534 ●	430 GMF430	








2031						
2031 656.214		OM401LA		3400 124 101 ⊗ 3482 081 232 ⊙ 1862 216 032 ⦿ 3151 245 032	430 10 MFZ430 430WGVZ KZIZ-5	
				1888 063 137	380 GF2/ 380N	Nebenantriebs-ID / PTO ID: 4/125 enthält eine Kupplungsscheibe / This part number includes one clutch disc
				1862 304 033 ▽	380 10 380GV	Nebenantriebs-ID / PTO ID: 4/125 Lose Kupplungsscheibe / Loose clutch disc
				3151 166 031	KZI-6	Nebenantriebs-ID / PTO ID: 4/125
				1882 019 133	380 GF2/ 380N	In 1888 enthalten / Contained in 1888
				1859 250 101	380 GF2/ 380	In 1888 enthalten / Contained in 1888
				1862 305 033 △	380 10 380GVZ	In 1888 enthalten / Contained in 1888
2031, 230 kW 656.011/012 656.014 2031 A, 230 kW, 9572 ccm 656.205 656.214 2031 A, 230 kW, 10964 ccm 656.205 2031 A, 280 kW, 12763 ccm 656.205 2031 A, 280 kW, 14618 ccm 656.205 2031 A, 320 kW 656.205 2031 AS 656.302 2031 S 656.142	03.92 - 09.96	OM401LA		3400 124 001 ⊗ 3482 081 231 ⊙ 1878 002 729 ⦿ 3151 246 031	430 10 MFZ430 430WGTZ KZIZ-5	656.147/205/302/011-012/014/142
	03.92 - 09.96			1888 063 137	380 GF2/ 380N	Nebenantriebs-ID / PTO ID: 4/125 enthält eine Kupplungsscheibe / This part number includes one clutch disc
	01.94 - 09.96	OM401.972, OM401.979, OM401.986,		1862 304 033 ▽	380 10 380GV	Nebenantriebs-ID / PTO ID: 4/125 Lose Kupplungsscheibe / Loose clutch disc
	03.92 - 09.96	OM401.993, OM402.978, OM402.996,		3151 166 031	KZI-6	Nebenantriebs-ID / PTO ID: 4/125
	01.94 - 09.96	OM440.979, OM445.930, OM446.927		1882 019 133	380 GF2/ 380N	In 1888 enthalten / Contained in 1888
	03.92 - 09.96			1859 250 101	380 GF2/ 380	In 1888 enthalten / Contained in 1888
	03.92 - 09.96			1862 305 033 △	380 10 380GVZ	In 1888 enthalten / Contained in 1888
	03.92 - 09.96			3400 124 001 ⊗ 3482 081 231 ⊙ 1878 002 729 ⦿ 3151 246 031	430 10 MFZ430 430WGTZ KZIZ-5	656.147

2032						
2032 6x2 391.32		OM423		3482 124 522	430 GMF430	
				1861 410 048	420 10 420GSZ	

2032						
2032 S 391.320	08.75 - 09.83	OM403		1800 125 301	420 10	
				 1882 301 239  1861 410 046  3151 000 375	GF420 420GSZ KZIS-4	
LPS 2032 363.352 363.362		OM403		3482 124 534	430	
					GMF430	
				1882 301 239 ●	420	
				1861 410 047	420 10	420/ 210GSZ

2033								
2033 LS 622.520 622.570	12.81 - 05.87	OM422A		1888 042 009	380	622.570 enthält eine Kupplungsscheibe / This part number includes one clutch disc		
				1878 000 968 ▽	380 10		622.570 Lose Kupplungsscheibe / Loose clutch disc	
				 3151 108 031		622.570		
					1882 341 001	380	622.570 In 1888 enthalten / Contained in 1888	
				1878 000 968 △	380 10	622.570 In 1888 enthalten / Contained in 1888		
				OM422A, 423		1882 342 134	420	622.520/570
					1861 760 034	420 10	622.520/570	
					3151 110 031		622.520/570	

2035							
2035 S, 2035 LS 647.110 647.510 647.560	08.73 - 09.96	OM422A		1888 055 041	380	647.510/560/110 625.123 enthält eine Kupplungsscheibe / This part number includes one clutch disc	
					1862 135 035 ▽		380 10
					3151 108 031		647.510/560/110 625.123
					1882 349 003	380	647.510/560 625.123 In 1888 enthalten / Contained in 1888
					1859 250 100	380	647.510/560 625.123 In 1888 enthalten / Contained in 1888
					1862 138 032 △	380 10	647.510/560 625.123 In 1888 enthalten / Contained in 1888

2036							
2036 A 624.203 624.304	01.80 - 06.89	OM442.950, OM442.962		1800 125 301	420 10		
				 1882 301 239  1861 410 046  3151 000 375	GF420 420GSZ KZIS-4		
2036 LS 622.510	03.84 - 03.91	OM422A, 423		1882 342 134	420		
					1861 760 034		420 10
					3151 110 031		



CODE


















SACHS






Parameter

**MERCEDES-BENZ****2038**















2038, 12763 ccm 655.337 656.034-036 656.038 656.085/086 656.088 656.132 2038, 14618 ccm 655.337 656.085/086 656.088	11.91 - 09.96	OM402LA, 442LA, 446		3400 122 601 ⚙️ 3482 081 231 ⚙️ 1878 080 037 ⚙️ 3151 246 031	430 10 MFZ430 430WGTZ KZIZ-5	656.086/088/132/332/034-036/038/085 655.337	
	12.92 -			3400 122 901 ⚙️ 3482 081 233 ⚙️ 1878 002 735 ⚙️ 3151 246 031	430 10 MFZ430 430GTZ KZIZ-5	für / for: SA033617-01 656.086/088/132/332/034-036/038/085 655.337	
			OM402.971, OM402.972, OM402.985, OM402.986, OM446.925, OM446.927		1888 063 137	380 GF2/ 380N	656.086/088/332/035-036/038/085 655.337 für Nebenantrieb / For PTO enthält eine Kupplungsscheibe / This part number includes one clutch disc
					1862 304 033 ▽	380 10 380GV	656.086/088/332/035-036/038/085 655.337 für Nebenantrieb / For PTO Lose Kupplungsscheibe / Loose clutch disc
					3151 166 031	KZI-6	656.086/088/332/035-036/038/085 655.337 für Nebenantrieb / For PTO
					1882 019 133	380 GF2/ 380N	656.086/088/332/035-036/038/085 655.337 In 1888 enthalten / Contained in 1888
					1859 250 101	380 GF2/ 380	656.086/088/332/035-036/038/085 655.337 In 1888 enthalten / Contained in 1888
					1862 305 033 △	380 10 380GVZ	656.086/088/332/035-036/038/085 655.337 In 1888 enthalten / Contained in 1888
					3483 023 032 ⊕	445 GMFZ445W	655.337 für Fahrzeuge mit Wandlerschaltkupplung / For vehicles with converter and clutch unit
					1878 003 780	445 24 445GTZ	655.337 für Fahrzeuge mit Wandlerschaltkupplung / For vehicles with converter and clutch unit
2038 AS, 280 kW, 12763 ccm 656.332 2038 AS, 280 kW, 14618 ccm 656.332 2038 AS, 320 kW 656.332 2038 S 656.132	12.92 - 09.96	OM402LA, 442LA, 446		3400 122 601 ⚙️ 3482 081 231 ⚙️ 1878 080 037 ⚙️ 3151 246 031	430 10 MFZ430 430WGTZ KZIZ-5	656.086/088/132/332/034-036/038/085 655.337	
	01.94 - 09.96			3400 122 901 ⚙️ 3482 081 233 ⚙️ 1878 002 735 ⚙️ 3151 246 031	430 10 MFZ430 430GTZ KZIZ-5	für / for: SA033617-01 656.086/088/132/332/034-036/038/085 655.337	
	12.92 - 09.96		OM402.971, OM402.978, OM402.985, OM440.970, OM440.979, OM446.927		1888 063 137	380 GF2/ 380N	656.086/088/332/035-036/038/085 655.337 für Nebenantrieb / For PTO enthält eine Kupplungsscheibe / This part number includes one clutch disc
	11.91 - 09.96				1862 304 033 ▽	380 10 380GV	656.086/088/332/035-036/038/085 655.337 für Nebenantrieb / For PTO Lose Kupplungsscheibe / Loose clutch disc
					3151 166 031	KZI-6	656.086/088/332/035-036/038/085 655.337 für Nebenantrieb / For PTO
					1882 019 133	380 GF2/ 380N	656.086/088/332/035-036/038/085 655.337 In 1888 enthalten / Contained in 1888
					1859 250 101	380 GF2/ 380	656.086/088/332/035-036/038/085 655.337 In 1888 enthalten / Contained in 1888
					1862 305 033 △	380 10 380GVZ	656.086/088/332/035-036/038/085 655.337 In 1888 enthalten / Contained in 1888

2044							
2044 655.337 656.034 656.091-093 656.190	01.92 - 09.96	OM442LA		3400 121 601 ⚙ 3488 017 432 ⚙ 1862 190 105 ⚙ 3151 245 031	400 10 MFZ2/400X 400GVZ KZIZ-5	->Chass. K011863 656.091-092-093/190	
				3400 122 901 ⚙ 3482 081 233 ⚙ 1878 002 735 ⚙ 3151 246 031	430 10 MFZ430 430GTZ KZIZ-5	Chass. K011864-> 656.091-092-093/190	
		OM440.970, OM440.978, OM446.922		3483 023 032 ⊕	445 GMFZ445W	655.337 für Fahrzeuge mit Wandlerschaltkupplung / For vehicles with converter and clutch unit	
			1878 003 780	445 24 445GTZ	655.337 für Fahrzeuge mit Wandlerschaltkupplung / For vehicles with converter and clutch unit		
2044 AS 656.332	01.94 - 09.96	OM440.970, OM440.979		<u>1888 063 137</u>	380 GF2/ 380N	626.332 Nebenantriebs-ID / PTO ID: 4/125 enthält eine Kupplungsscheibe / This part number includes one clutch disc	
				<u>1862 304 033</u> ▽	380 10 380GV	626.332 Nebenantriebs-ID / PTO ID: 4/125 Lose Kupplungsscheibe / Loose clutch disc	
				<u>3151 166 031</u>	KZI-6	626.332 Nebenantriebs-ID / PTO ID: 4/125	
				1882 019 133	380 GF2/ 380N	626.332 In 1888 enthalten / Contained in 1888	
				1859 250 101	380 GF2/ 380	626.332 In 1888 enthalten / Contained in 1888	
				1862 305 033 △	380 10 380GVZ	626.332 In 1888 enthalten / Contained in 1888	
2044 S 656.190	01.92 - 09.96	OM442LA		3400 121 601 ⚙ 3488 017 432 ⚙ 1862 190 105 ⚙ 3151 245 031	400 10 MFZ2/400X 400GVZ KZIZ-5	->Chass. K011863 656.091-092-093/190	
				3400 122 901 ⚙ 3482 081 233 ⚙ 1878 002 735 ⚙ 3151 246 031	430 10 MFZ430 430GTZ KZIZ-5	Chass. K011864-> 656.091-092-093/190	

2050						
2050 656.094-096 2050 S 656.192	01.91 - 09.96	OM442		3400 121 601 ⚙ 3488 017 432 ⚙ 1862 190 105 ⚙ 3151 245 031	400 10 MFZ2/400X 400GVZ KZIZ-5	->Chass. K011863 656.094-095-096/192
				3400 122 901 ⚙ 3482 081 233 ⚙ 1878 002 735 ⚙ 3151 246 031	430 10 MFZ430 430GTZ KZIZ-5	Chass. K011864-> 656.094-095-096/192
	OM442LA		3400 121 601 ⚙ 3488 017 432 ⚙ 1862 190 105 ⚙ 3151 245 031	400 10 MFZ2/400X 400GVZ KZIZ-5	für / for: SA33613-03 656.094-095-096/192	

2219							
2219 385.372/373 385.375 385.377 2219 K 385.390/391 2219 KO 385.392	06.76 - 01.87	OM401.914, OM401.925, OM401.926		3482 051 131	350 GMF350X		
	06.76 - 01.87			1878 001 070	350 10 350GTZ		
	06.76 - 01.87			3151 043 031	KZI-4,5		
				1882 288 133 ▲	380 GF380N	385.079/372-373/375/392 für Nebenantrieb / For PTO	
				1878 000 964	380 10 380GTZ	385.079/372-373/375/392 für Nebenantrieb / For PTO	











2219

2219,2219 L 385.078/079 385.322/323 385.325 385.328 385.523 385.525 385.528	08.73 - 09.96	OM362, 366, 401		3482 051 131	350 GMF350X	385.323/325/523/525/528
				1878 001 070	350 10 350GTZ	385.323/325/523/525/528
				3151 043 031	KZI-4,5	385.323/325/523/525/528
		OM401.923, OM401.926, OM401.927		1882 288 133 ▲	380 GF380N	385.079/372-373/375/392 für Nebenantrieb / For PTO
				1878 000 964	380 10 380GTZ	385.079/372-373/375/392 für Nebenantrieb / For PTO
2219 C,2219 CL 619.011/012 619.014 619.203/204 619.411/412 619.414	08.73 - 09.96	OM362, 366		3482 011 331 #	360 GMF360	619.011-012/014/411-412/414/203-204
				1878 001 070	350 10 350GTZ	619.011-012/014/411-412/414/203-204
				3482 051 131 ●	350 GMF350X	619.411-412/414/011-012/014/203-204 Nur zusammen verbauen / Only install together
				1878 001 144 ●	350 10 350WGTZ	619.411-412/414/011-012/014/203-204 Nur zusammen verbauen / Only install together
				3151 272 631 ▲	KZI-4,5	619.011-012/014/411-412/414/203-204 ohne Schmierrohranschluß / Without lubricating pipe connection
LP,LPB 2219 355,360				1878 001 074	350 10 350GTZ	Nebenantriebs-ID / PTO ID: 70,80
LP,LPK 2219 355.451-453 355.461 360.355-357		OM360		1882 234 433	350 GF350	
				1878 001 074	350 10 350GTZ	
				3151 094 041	KZI-4	

2220

2220,2220 L 619.011/012 619.014 619.203/204 619.402 619.411/412 619.414	08.73 - 09.96	OM362, 366		3482 011 331 #	360 GMF360	619.011-012/014/411-412/414/203-204
				1878 001 070	350 10 350GTZ	619.011-012/014/411-412/414/203-204
				3482 051 131 ●	350 GMF350X	619.411-412/414 Nur zusammen verbauen / Only install together
				1878 001 144 ●	350 10 350WGTZ	619.411-412/414 Nur zusammen verbauen / Only install together
				3151 272 631 ▲	KZI-4,5	ohne Schmierrohranschluß / Without lubricating pipe connection

2222

2222 619.036-038 2222 K 619.137/138	05.82 - 03.91	OM421		1882 302 131	380 GF380	->Chass. 234953
	05.82 - 03.91			1878 000 105	380 10 380GTZ	->Chass. 234953
				3151 027 131 ▲	KZI4,5	->Chass. 234953
				3482 124 541	430 GMF430	Chass. 234954->
				1882 301 238 ●#	420 GF420	Chass. 234954->
				1862 133 032	420 10 420GSZ	Chass. 234954->
				3151 027 131 ▲	KZI4,5	Chass. 234954->
				1882 304 234	420 GF420N	für Nebenantrieb / For PTO
				1861 643 134 #	420 10 420GSZ	für Nebenantrieb / For PTO
				3151 079 031	KZI-6	für Nebenantrieb / For PTO



CODE



SACHS

Parameter

**MERCEDES-BENZ****2222**

2222,2222 L 619.017 619.019 619.208/209 619.417 619.419	08.73 - 09.96	OM421.905		1800 125 301 ⊗ 1882 301 239 ⊗ 1861 410 046 ⊙ 3151 000 375	420 10 GF420 420GSZ KZIS-4	
		OM421		1882 302 131	380 GF380	->Chass. 234953 619.017/019/208-209/417/419
				1878 000 105	380 10 380GTZ	->Chass. 234953 619.017/019/417/419/208-209
				3151 126 031	KZI-4,5	->Chass. 234953 619.017/019/417/419/208-209
				3482 124 541	430 GMF430	Chass. 234954-> 619.017/019/417/419/208-209
				1882 301 238 ●#	420 GF420	Chass. 234954-> 619.017/019/417/419/208-209
				1862 133 032	420 10 420GSZ	Chass. 234954-> 619.417/419/208-209/017/019
				3151 126 031	KZI-4,5	Chass. 234954-> 619.208-209/417/419/017/019
				1882 304 234	420 GF420N	619.208-209 für Nebenantrieb / For PTO
				1861 643 134 #	420 10 420GSZ	619.208-209 für Nebenantrieb / For PTO
			3151 079 031	KZI-6	619.208-209 für Nebenantrieb / For PTO	
		OM441		3482 124 541	430 GMF430	619.419
				1882 301 238 ●#	420 GF420	619.419
				1862 133 032	420 10 420GSZ	619.419
	3151 126 031		KZI-4,5	619.419		
2222 B 619.045 619.047	05.82 - 03.91	OM421		1800 125 301 ⊗ 1882 301 239 ⊗ 1861 410 046 ⊙ 3151 000 375	420 10 GF420 420GSZ KZIS-4	619.045/047
				3482 124 534 ●	430 GMF430	619.045/047
				1882 304 237	420 GF420N	619.045 für Nebenantrieb / For PTO
				1861 643 134 #	420 10 420GSZ	619.045 für Nebenantrieb / For PTO
				3151 079 031	KZI-6	619.045 für Nebenantrieb / For PTO
				1882 304 234	420 GF420N	619.045/047 für Nebenantrieb / For PTO
				1861 643 134 #	420 10 420GSZ	619.045/047 für Nebenantrieb / For PTO
				3151 079 031	KZI-6	619.045/047 für Nebenantrieb / For PTO

2223

L,LH,LP,LPS,LPB 2223				1882 166 737	380 GF380	
				1878 000 104	380 10 380GTZ	
				3151 087 041 ▲	KZI-4	
LP 2223 335.452 335.462		OM355		1882 166 737	380 GF380	
				1878 000 104	380 10 380GTZ	
				3151 087 041 ▲	KZI-4	



CODE



SACHS

Parameter

**MERCEDES-BENZ****2223**

LP,LPB 2223				1882 288 131	380 GF380N	Nebenantriebs-ID / PTO ID: 80,90
				1861 413 134	380 10 380GSZ	Nebenantriebs-ID / PTO ID: 80,90

2224

2224, 6x2 385.332/333 385.335 385.338	04.76 - 12.82	OM402		1882 302 131	380 GF380	385.332-333/335/338/383/385/387/395/397/399	
				1878 000 105	380 10 380GTZ	385.332-333/335/338/383/385/387/395/397/399	
				3151 027 131 ▲	KZI4,5	385.332-333/335/338/383/385/387/395/397/399	
		OM402, 403		1882 302 131	380 GF380		
				1878 000 105	380 10 380GTZ		
				3151 027 131 ▲	KZI4,5		
2224, 6x4 385.383 385.385 385.387	04.76 - 12.82	OM402		1882 302 131	380 GF380	385.332-333/335/338/383/385/387/395/397/399	
				1878 000 105	380 10 380GTZ	385.332-333/335/338/383/385/387/395/397/399	
				3151 027 131 ▲	KZI4,5	385.332-333/335/338/383/385/387/395/397/399	
		OM402, 403		1882 302 131	380 GF380		
				1878 000 105	380 10 380GTZ		
				3151 027 131 ▲	KZI4,5		
		OM402.911, OM402.928		1882 304 234	420 GF420N	385.383/385/387/394/396-398 für Nebenantrieb / For PTO	
				1861 643 134 #	420 10 420GSZ	385.383/385/387/394/396-398 für Nebenantrieb / For PTO	
				3151 079 031	KZI-6	385.383/385/387/394/396-398 für Nebenantrieb / For PTO	
2224 B 385.394 385.396 385.398	05.75 - 03.84	OM402		1882 330 032 #	420 GF420	->08.1976	
				1878 001 136	420 10 420GTZ	->08.1976	
				3151 027 131 ▲	KZI4,5	->08.1976	
				3482 124 541	430 GMF430	09.1976->	
				1882 301 238 ●#	420 GF420	09.1976->	
				1878 001 136	420 10 420GTZ	09.1976->	
				3151 027 131 ▲	KZI4,5	09.1976->	
		OM402.914		1882 304 234	420 GF420N	385.383/385/387/394/396-398 für Nebenantrieb / For PTO	
				1861 643 134 #	420 10 420GSZ	385.383/385/387/394/396-398 für Nebenantrieb / For PTO	
				3151 079 031	KZI-6	385.383/385/387/394/396-398 für Nebenantrieb / For PTO	
		OM403		1800 125 301 ● 1882 301 239 ● 1861 410 046 ● 3151 000 375 ●	420 10 GF420 420GSZ KZIS-4	385.394/396/398	
				3482 124 534 ●	430 GMF430	385.394/396/398	



CODE



SACHS

Parameter

**MERCEDES-BENZ**

2224						
2224 K 385.395 385.397	04.76 - 12.82	OM402		1882 302 131	380 GF380	385.332-333/335/338/383/385/387/395/397/399
				1878 000 105	380 10 380GTZ	385.332-333/335/338/383/385/387/395/397/399
				3151 027 131 ▲	KZI4,5	385.332-333/335/338/383/385/387/395/397/399
		OM402.910, OM402.927		1882 288 133 ▲	380 GF380N	385.395/397 für Nebenantrieb / For PTO
				1878 000 964	380 10 380GTZ	385.395/397 für Nebenantrieb / For PTO
				1882 304 234	420 GF420N	385.383/385/387/394/396-398 für Nebenantrieb / For PTO
				1861 643 134 #	420 10 420GSZ	385.383/385/387/394/396-398 für Nebenantrieb / For PTO
				3151 079 031	KZI-6	385.383/385/387/394/396-398 für Nebenantrieb / For PTO
2224 S 385.399	07.76 - 12.82	OM402		1882 302 131	380 GF380	385.332-333/335/338/383/385/387/395/397/399
				1878 000 105	380 10 380GTZ	385.332-333/335/338/383/385/387/395/397/399
				3151 027 131 ▲	KZI4,5	385.332-333/335/338/383/385/387/395/397/399
LP 2224				3482 124 534	430 GMF430	
				1882 301 239 ●	420 GF420	
				1861 410 047	420 10 420/ 210GSZ	
				3151 087 041 ▲	KZI-4	
LP,LPB,LPK,LPS 2224 355.452 355.462 361.453 361.455-457 361.463 361.465 361.467				1882 166 737	380 GF380	
				1878 000 104	380 10 380GTZ	
				3151 087 041 ▲	KZI-4	
LP,LPB,LPS 2224 361.453 361.455/456 361.463 361.465				1882 288 131	380 GF380N	für Nebenantrieb / For PTO
				1861 413 134	380 10 380GSZ	Nebenantriebs-ID / PTO ID: 80,90

2225						
2225 617.033 619.017 619.019 619.034	04.85 - 03.91	OM422		1882 302 135 #	380 GF380	
				1878 000 105	380 10 380GTZ	
				3151 027 131 ▲	KZI4,5	
				3151 027 131 ▲	KZI4,5	->Chass. 5107148 617.033
				3151 126 031	KZI-4,5	Chass. 5107149-> 617.033
2225 B 617.532 619.048/049	08.83 - 03.91	OM422		3482 124 534	430 GMF430	
				1882 301 239 ●	420 GF420	
				1861 410 046	420 10 420GSZ	
				3151 126 031	KZI-4,5	
		OM421		1882 304 234	420 GF420N	619.048-049 Nebenantriebs-ID / PTO ID: 3/90
				1861 643 134 #	420 10 420GSZ	619.048-049 Nebenantriebs-ID / PTO ID: 3/90
				3151 079 031	KZI-6	619.048-049 Nebenantriebs-ID / PTO ID: 3/90



CODE



SACHS

Parameter

**MERCEDES-BENZ**

2226						
2226 393.315/316 2226,2226 L 393.374-377 393.574-576	09.75 - 12.80	OM402		1882 302 131	380 GF380	
	08.73 - 09.96			1878 000 105	380 10 380GTZ	
				1878 000 105	380 10 380GTZ	393.311/315-316/374-377
				3151 027 131 ▲	KZI4,5	
LP,LPB,LPK,LPS 2226 363.021 363.026 363.471-474 363.481/482		OM402		1882 166 737	380 GF380	
				1878 000 104	380 10 380GTZ	
				3151 084 041 ▲	KZI-4	
LPB 2226				1882 288 131	380 GF380N	Nebenantriebs-ID / PTO ID: 110
LPB 2226				1882 288 131	380 GF380N	Nebenantriebs-ID / PTO ID: 80,90
				1861 413 134	380 10 380GSZ	

2227						
LP 2217	06.69 -	OM324		1882 234 433	350 GF350	
				1878 001 074	350 10 350GTZ	
				3151 044 031	KZI-3	
LP 2217	- 05.69	OM324		1878 001 074	350 10 350GTZ	
LP 2217 355,360 LPB 2217 355,360				1878 001 074	350 10 350GTZ	Nebenantriebs-ID / PTO ID: 70,80

2228						
2228 623.032/033	12.79 - 03.91	OM422		1800 125 301 1882 301 239 1861 410 046 3151 000 375	420 10 GF420 420GSZ KZIS-4	623.032-033/130
				3482 124 534 ●	430 GMF430	623.032-033/130
2228 S 623.130 623.180	12.79 - 03.91	OM421, 422		1882 342 134	420 GF420X	623.180
				1861 760 034	420 10 420GSZ	623.180
				3151 110 031	KZI-4,5	623.180
		OM422		3482 124 534	430 GMF430	623.032-033/130/180
				1882 301 239 ●	420 GF420	623.032-033/130/180
				1861 410 046	420 10 420GSZ	623.032-033/130/180
				3151 027 131 ▲	KZI4,5	623.032-033/130/180



CODE



SACHS

Parameter

**MERCEDES-BENZ**

2228						
2228,2228 L 617.033 623.006-009 623.058 623.407/408 623.458	08.73 - 09.96	OM422		3482 124 534	430 GMF430	623.006-007-008-009/058/407-408/458
				1882 301 239 ●	420 GF420	623.006-007-008-009/058/407-408/458
				1861 410 046	420 10 420GSZ	623.006-007-008-009/058/407-408/458
				3151 027 131 ▲	KZI4,5	623.006-007-008-009/058/407-408/458
		OM422.905, OM422.906, OM422.911		1882 304 237	420 GF420N	623.006-007 für Nebenantrieb / For PTO
				1861 526 037 ▲	420 10 420GSZ	623.006-007 für Nebenantrieb / For PTO

2232						
2232 393.311 393.315/316 393.32 393.374-377 393.38		OM402, 403		1882 302 131	380 GF380	393.311/315-316/374-375-376-377
				1878 000 105	380 10 380GTZ	393.311/315-316/374-375-376-377
				3151 027 131 ▲	KZI4,5	393.311/315-316/374-375-376-377
		OM423		3482 124 522	430 GMF430	393.32/38
				1861 410 048	420 10 420GSZ	393.32/38
				1800 125 301 ● 1882 301 239 ● 1861 410 046 ● 3151 000 375	420 10 GF420 420GSZ KZIS-4	393.321/325-326/384-387/521/585-586
2232 393.325/326 2232,2232 L 393.384-387 393.585/586 2232 S,2232 LS 393.321 393.521	05.74 - 09.83	OM403		3482 124 534 ●	430 GMF430	393.321/325-326/384-387/521/585-586
	08.73 - 09.96					
2232 L 393.511 393.574-576		OM402, 403		1882 302 131	380 GF380	
				1878 000 105	380 10 380GTZ	
				3151 027 131 ▲	KZI4,5	
LP 2232 363.471-474 363.481/482		OM403		1882 166 737	380 GF380	
				1878 000 104	380 10 380GTZ	
LP 2232		OM403		1882 304 237	420 GF420N	Nebenantriebs-ID / PTO ID: 110
				1861 526 039 ▲	420 10 420GSZ	Nebenantriebs-ID / PTO ID: 110
LP,LPL,LPK,LPS 2232 363.071/072 363.076/077 363.451/452 363.454 363.461/462 363.464		OM403		3482 124 534	430 GMF430	363.461-462/464/071-072/076-077/451-452/454
				1882 301 239 ●	420 GF420	363.461-462/464/071-072/076-077/451-452/454
				1861 410 047	420 10 420/ 210GSZ	363.461-462/464/071-072/076-077/451-452/454

2233							
2233 623.048 2233,2233 L 623.023 623.073 623.423 623.473	11.80 - 05.87	OM422A, 423		1882 342 134	420 GF420X	623.023/048/073/423/473	
	08.73 - 09.96				1861 760 034	420 10 420GSZ	623.023/048/073/423/473
					3151 110 031	KZI-4,5	623.023/048/073/423/473
					1882 346 131	420 GF420XN	623.023/048 für Nebenantrieb / For PTO
					1861 876 033 #	420 10 420GSZ	623.023/048 für Nebenantrieb / For PTO



CODE



SACHS

Parameter

**MERCEDES-BENZ****2233**







2233 S 623.145 623.195	11.80 - 05.87	OM422A, 423		1882 342 134	420 GF420X	
				1861 760 034	420 10 420GSZ	
				3151 110 031	KZI-4,5	
	OM423		1888 042 009	380 GF2/ 380	623.145 Sonderausführung / Special design enthält eine Kupplungsscheibe / This part number includes one clutch disc	
			1878 000 968 ▽	380 10 380GTZ	623.145 Sonderausführung / Special design Lose Kupplungsscheibe / Loose clutch disc	
			3151 108 031	KZI-4,5	623.145 Sonderausführung / Special design	
			1882 341 001	380 GF2/ 380	623.145 Sonderausführung / Special design In 1888 enthalten / Contained in 1888	
			1859 250 102	380 GF2/ 380	623.145 Sonderausführung / Special design In 1888 enthalten / Contained in 1888	
			1878 000 968 △	380 10 380GTZ	623.145 Sonderausführung / Special design In 1888 enthalten / Contained in 1888	













2235





2235,2235 L 648.012/013 648.038 648.063 648.413 648.463 2235 K 648.137 2235 S, 2235 LS 648.111 648.135 648.463	08.73 - 09.96	OM422A, 442A		1888 055 041	380 GF2/ 380	648.012-013/038/063/111/135/137/413/463 enthält eine Kupplungsscheibe / This part number includes one clutch disc
	03.86 - 07.89			1862 135 035 ▽	380 10 380GS	648.012-013/038/063/111/135/137/413/463 Lose Kupplungsscheibe / Loose clutch disc
	08.73 - 09.96			3151 108 031	KZI-4,5	648.012-013/038/063/111/135/137/413/463
			1882 349 003	380 GF2/ 380	648.012-013/038/063/111/135/137/413/463 In 1888 enthalten / Contained in 1888	
			1859 250 100	380 GF2/ 380	648.012-013/038/063/111/135/137/413/463 In 1888 enthalten / Contained in 1888	
			1862 138 032 △	380 10 380GSZ	648.012-013/038/063/111/135/137/413/463 In 1888 enthalten / Contained in 1888	





2236

2236 623.012/013 623.058	09.82 - 03.91	OM422		1800 125 301	420 10 GF420	
				1882 301 239	420GSZ	
				1861 410 046	KZIS-4	
		OM422A, 423		3482 124 534 ●	430 GMF430	
				1882 342 134	420 GF420X	
				1861 760 034	420 10 420GSZ	
				3151 110 031	KZI-4,5	
	1882 346 131	420 GF420XN	für Nebenantrieb / For PTO			
	1861 876 033 #	420 10 420GSZ	für Nebenantrieb / For PTO			
2236 S 623.135	12.84 - 03.91	OM422A, 423		1882 342 134	420 GF420X	
				1861 760 034	420 10 420GSZ	
				3151 110 031	KZI-4,5	

2238							
2238,2238 L 623.068 623.468 2238 S 623.190	08.73 - 09.96	OM422LA		1888 042 009	380 GF2/ 380	623.068/190/468 enthält eine Kupplungsscheibe / This part number includes one clutch disc	
	01.81 - 12.86				1878 000 968 ▽	380 10 380GTZ	623.068/190/468 Lose Kupplungsscheibe / Loose clutch disc
					3151 108 031	KZI-4,5	623.068/190/468
					1882 341 001	380 GF2/ 380	623.068/190/468 In 1888 enthalten / Contained in 1888
					1859 250 102	380 GF2/ 380	623.068/190/468 In 1888 enthalten / Contained in 1888
					1878 000 968 △	380 10 380GTZ	623.068/190/468 In 1888 enthalten / Contained in 1888

2244							
2244,2244 L 648.073 648.473	08.73 - 09.96	OM442LA		1888 055 247	380 GF2/ 380	648.073/473 enthält eine Kupplungsscheibe / This part number includes one clutch disc	
					1862 123 131 ▽	380 10 380GV	648.473 Lose Kupplungsscheibe / Loose clutch disc
					3151 108 031	KZI-4,5	648.073/473
					1882 349 003	380 GF2/ 380	648.473 In 1888 enthalten / Contained in 1888
					1859 250 100	380 GF2/ 380	648.473 In 1888 enthalten / Contained in 1888
					1862 122 132 △	380 10 380GVZ	648.473 In 1888 enthalten / Contained in 1888
2244 S 648.195	10.85 - 07.89	OM442LA		1888 055 247	380 GF2/ 380	enthält eine Kupplungsscheibe / This part number includes one clutch disc	
					1862 123 131 ▽	380 10 380GV	Lose Kupplungsscheibe / Loose clutch disc
					3151 108 031	KZI-4,5	
					1882 349 003	380 GF2/ 380	In 1888 enthalten / Contained in 1888
					1859 250 100	380 GF2/ 380	In 1888 enthalten / Contained in 1888
					1862 122 132 △	380 10 380GVZ	In 1888 enthalten / Contained in 1888

2327						
2327 L 654.446				3400 700 411  3482 081 232  1878 080 033  3151 246 031	430 10 MFZ430 430WGTZ KZIZ-5	Chass. K 017132->

2420						
2420,2420 L 653.011/012 653.014 653.411/412 653.414 654.411 654.413	12.87 - 09.96	OM356, 366LA		3400 125 001  3482 051 131  1878 001 070  3151 272 631	350 10 GMF350X 350GTZ KZI-4,5	



CODE



SACHS

Parameter



MERCEDES-BENZ

2422							
2422 653.036-038 2422,2422 L 652.036 653.017 653.019 653.417 653.419 2422 B 653.074 653.076 2422 K 653.137/138 2422 L, 153 kW 654.416-418 2422 L, 160-165 kW 656.009 2422 L, 160-170 kW 654.416-418	09.89 - 08.94	OM401LA, 441		3400 123 001 3482 081 232 1878 080 031 3151 245 032	430 10 MFZ430 430WGTZ KZIZ-5	653.017/019/036-037-038/074/076/137-138/417/419 654.416-417-418 656.009	
	12.87 - 09.96				1862 225 132 #	400 10 400GTZ	653.017/019/036-037-038/074/076/137-138/417/419 654.416-417-418 656.009
	09.89 - 08.94						
	09.89 - 08.94						
	12.87 - 09.96						
07.87 - 09.96							
12.87 - 09.96							

2425							
2425	04.85 - 03.91	OM422		1882 302 135 #	380 GF380	617.033	
					1878 000 105	380 10 380GTZ	617.033
					3151 027 131 ▲	KZI4,5	->Chass. 5107148 617.033
					3151 126 031	KZI-4,5	Chass. 5107149-> 617.033

2426							
2426, 4x2 652.046/047 2426, 6x4 653.044 2426 B 653.077 653.079 2426, 2426 L 652.046/047 652.447 654.422 2426 L, 200-230 kW 654.422 2426 L, 250 kW 654.422	12.87 - 09.96	OM441, 442		3400 124 101 3482 081 232 1862 216 032 3151 245 032	430 10 MFZ430 430WGVZ KZIZ-5	652.046-047 653.044/077/079 654.418/422	
	01.90 - 08.94				1882 021 101 #	420 GF420XN	652.046-047 653.044/079 654.422 für Nebenantrieb / For PTO
	02.90 - 08.94	OM442			1862 268 031	420 10 420GVZ	652.046-047 653.044/079 654.422 für Nebenantrieb / For PTO
	02.90 - 08.94				3151 166 031	KZI-6	652.046-047 653.044/079 654.422 für Nebenantrieb / For PTO
	02.90 - 08.94						

2427								
2427 ,L 653.417		OM401LA, 441		3400 123 001 3482 081 232 1878 080 031 3151 245 032	430 10 MFZ430 430WGTZ KZIZ-5			
	2427 B, 200 kW 653.077	02.90 - 08.94		OM401LA, 442		3400 124 101 3482 081 232 1862 216 032 3151 245 032	430 10 MFZ430 430WGVZ KZIZ-5	653.077
	2427 B, 210 kW 653.077	02.90 - 08.94						
2427 L 654.418	12.87 - 09.96	OM401LA, 442		3400 123 001 3482 081 232 1878 080 031 3151 245 032	430 10 MFZ430 430WGTZ KZIZ-5	654.418		
					1862 225 132 #	400 10 400GTZ	654.418	



CODE



SACHS

Parameter

**MERCEDES-BENZ**

2428						
2428 621.015-017	08.73 - 09.96	OM422		1800 125 301 ⊗ 1882 301 239 ⊗ 1861 410 046 ⊙ 3151 000 375	420 10 GF420 420GSZ KZIS-4	621.015-016-017/066/416/466
				3482 124 534 ●	430 GMF430	
		OM422.905, OM422.911, OM422.913, OM422.916		1882 304 237	420 GF420N	621.015-016-017/111-112-113 für Nebenantrieb / For PTO
				1861 526 037 ▲	420 10 420GSZ	

2429								
2429 656.015/016 656.018 656.416		OM442		3400 124 101 ⊗ 3482 081 232 ⊗ 1862 216 032 ⊙ 3151 245 032	430 10 MFZ430 430WGVZ KZIZ-5	656.416		
				1882 021 101 #	420 GF420XN		652.043/045 Nebenantriebs-ID / PTO ID: 4/120	
				1862 268 031	420 10 420GVZ		652.043/045 Nebenantriebs-ID / PTO ID: 4/120	
				3151 166 031	KZI-6		652.043/045 Nebenantriebs-ID / PTO ID: 4/120	
		OM422, 442		3482 081 232	430 MFZ430	656.015-016/018		
				1862 216 032	430 10 430WGVZ	656.015-016/018		
				3151 246 031	KZIZ-5	656.015-016/018		
				<u>1888 063 137</u>	380 GF2/ 380N	Nebenantriebs-ID / PTO ID: 4/125 enthält eine Kupplungsscheibe / This part number includes one clutch disc		
				<u>1862 304 033</u> ▽	380 10 380GV	Nebenantriebs-ID / PTO ID: 4/125 Lose Kupplungsscheibe / Loose clutch disc		
				<u>3151 166 031</u>	KZI-6	Nebenantriebs-ID / PTO ID: 4/125		
				1882 019 133	380 GF2/ 380N	In 1888 enthalten / Contained in 1888		
				1859 250 101	380 GF2/ 380	In 1888 enthalten / Contained in 1888		
				1862 305 033 △	380 10 380GVZ	In 1888 enthalten / Contained in 1888		
			2429 658.032/033 2429 K 658.132 658.134	07.88 - 08.94	OM442		3400 124 101 ⊗ 3482 081 232 ⊗ 1862 216 032 ⊙ 3151 245 032	430 10 MFZ430 430WGVZ KZIZ-5
						3400 122 501 ⊗ 3482 081 232 ⊗ 1878 080 037 ⊙ 3151 246 031	430 10 MFZ430 430WGTZ KZIZ-5	
OM442.906, OM442.907, OM442.923, OM442.925				<u>1888 063 137</u>	380 GF2/ 380N	Nebenantriebs-ID / PTO ID: 4/125 enthält eine Kupplungsscheibe / This part number includes one clutch disc		
				<u>1862 304 033</u> ▽	380 10 380GV	Nebenantriebs-ID / PTO ID: 4/125 Lose Kupplungsscheibe / Loose clutch disc		
				<u>3151 166 031</u>	KZI-6	Nebenantriebs-ID / PTO ID: 4/125		
				1882 019 133	380 GF2/ 380N	In 1888 enthalten / Contained in 1888		
				1859 250 101	380 GF2/ 380	In 1888 enthalten / Contained in 1888		
				1862 305 033 △	380 10 380GVZ	In 1888 enthalten / Contained in 1888		



CODE



SACHS

Parameter

**MERCEDES-BENZ****2429**

2429,2429 L 658.001 658.006-009 658.407/408 2429 S 658.130 2429 S,2429 LS 657.105 657.505	07.87 - 09.96	OM442		3400 124 101 ⊗ 3482 081 232 ⊗ 1862 216 032 ⊙ 3151 245 032	430 10 MFZ430 430WGVZ KZIZ-5	
	07.88 - 08.94			3400 122 501 ⊗ 3482 081 232 ⊗ 1878 080 037 ⊙ 3151 246 031	430 10 MFZ430 430WGTZ KZIZ-5	
07.87 - 09.96						


















2431

2431, 6x2/2/4 652.095-097 2431, 4x2 652.095-097	12.87 - 09.96	OM401LA, 441LA		3400 124 001 ⊗ 3482 081 231 ⊗ 1878 002 729 ⊙ 3151 246 031	430 10 MFZ430 430WGTZ KZIZ-5	652.095-097	
	12.87 - 09.96			<u>1888 063 137</u>	380 GF2/ 380N	652.095-097 Nebenantriebs-ID / PTO ID: 4/125 enthält eine Kupplungsscheibe / This part number includes one clutch disc	
			OM401.972, OM401.979, OM401.993		<u>1862 304 033</u> ▽	380 10 380GV	652.095-097 Nebenantriebs-ID / PTO ID: 4/125 Lose Kupplungsscheibe / Loose clutch disc
					<u>3151 166 031</u>	KZI-6	652.095-097 Nebenantriebs-ID / PTO ID: 4/125
					1882 019 133	380 GF2/ 380N	652.095-097 In 1888 enthalten / Contained in 1888
					1859 250 101	380 GF2/ 380	652.095-097 In 1888 enthalten / Contained in 1888
					<u>1862 305 033</u> △	380 10 380GVZ	652.095-097 In 1888 enthalten / Contained in 1888





2433

2433, 243 kW, 19 t 621.046/047	11.80 - 03.91	OM422A, 423		1882 342 134	420 GF420X	621.046	
				1861 760 034	420 10 420GSZ	621.046	
				3151 110 031	KZI-4,5	621.046	
2433, 243 kW, 24 t 623.023	10.80 - 09.96	OM422A, 423		1882 342 134	420 GF420X	623.023	
				1861 760 034	420 10 420GSZ	623.023	
				3151 110 031	KZI-4,5	623.023	
2433 621.046 623.023 623.408 654.422		OM441, 442		3400 124 101 ⊗ 3482 081 232 ⊗ 1862 216 032 ⊙ 3151 245 032	430 10 MFZ430 430WGVZ KZIZ-5	654.422	
			OM422A, 423		1882 342 134	420 GF420X	621.046 623.023
					1861 760 034	420 10 420GSZ	621.046 623.023
				3151 110 031	KZI-4,5	621.046 623.023	
		OM441		1888 060 031	380 GF2/ 380	623.408 enthält eine Kupplungsscheibe / This part number includes one clutch disc	
				<u>1878 087 141</u> ▽	380 10 380GT	623.408 Lose Kupplungsscheibe / Loose clutch disc	
				3151 182 031	KZI-5	623.408	
		OM442		1882 021 101 #	420 GF420XN	654.422 Nebenantriebs-ID / PTO ID: 4/120	
				1862 268 031	420 10 420GVZ	654.422 Nebenantriebs-ID / PTO ID: 4/120	
				3151 166 031	KZI-6	654.422 Nebenantriebs-ID / PTO ID: 4/120	











2433

2433,2433 L, 2434 L 652.067 652.466-468 653.061-064 653.461-464 653.475 2433 K 653.158 2433 S,2433 LS 654.155 654.555	12.87 - 09.96	OM441LA		3400 124 001  3482 081 231  1878 002 729  3151 246 031	430 10 MFZ430 430WGTZ KZIZ-5	
	09.89 - 07.92	OM441.960, OM441.962, OM441.981, OM441.983, OM441.986, OM441.989, OM445.920, OM445.939		1888 063 137	380 GF2/ 380N	653.158 für Nebenantrieb / For PTO enthält eine Kupplungsscheibe / This part number includes one clutch disc
	12.87 - 09.96			1862 304 033 ▽	380 10 380GV	653.158 für Nebenantrieb / For PTO Lose Kupplungsscheibe / Loose clutch disc
				3151 166 031	KZI-6	653.158 für Nebenantrieb / For PTO
				1882 019 133	380 GF2/ 380N	653.158 In 1888 enthalten / Contained in 1888
				1859 250 101	380 GF2/ 380	653.158 In 1888 enthalten / Contained in 1888
				1862 305 033 △	380 10 380GVZ	653.158 In 1888 enthalten / Contained in 1888
2433 L, 230 kW 654.422 2433 L, 243 kW 654.422	12.87 - 09.96	OM441, 442		3400 124 101  3482 081 232  1862 216 032  3151 245 032	430 10 MFZ430 430WGVZ KZIZ-5	654.422
	12.87 - 09.96	OM442		1882 021 101 #	420 GF420XN	654.422 Nebenantriebs-ID / PTO ID: 4/120
				1862 268 031	420 10 420GVZ	654.422 Nebenantriebs-ID / PTO ID: 4/120
				3151 166 031	KZI-6	654.422 Nebenantriebs-ID / PTO ID: 4/120

2434

2434 L 658.408	07.87 - 09.96	OM441LA		3400 124 101  3482 081 232  1862 216 032  3151 245 032	430 10 MFZ430 430WGVZ KZIZ-5	658.408
--------------------------	---------------	---------	---	---	--	---------

2435

2435, 250-260 kW 655.026 655.426 656.025/026 656.074 656.076 656.327	07.87 - 09.96	OM442A		3400 122 601  3482 081 231  1878 080 037  3151 246 031	430 10 MFZ430 430WGTZ KZIZ-5	655.026 656.025-026/028/327
		OM440.941, OM440.942, OM442.942, OM442.944, OM442.962, OM442.963, OM442.966, OM442.971, OM442.976, OM442.978		1888 063 137	380 GF2/ 380N	656.025-026/028/327 655.026 Nebenantriebs-ID / PTO ID: 4/125 enthält eine Kupplungsscheibe / This part number includes one clutch disc
				1862 304 033 ▽	380 10 380GV	656.025-026/028/327 655.026 Nebenantriebs-ID / PTO ID: 4/125 Lose Kupplungsscheibe / Loose clutch disc
				3151 166 031	KZI-6	656.025-026/028/327 655.026 Nebenantriebs-ID / PTO ID: 4/125
				1882 019 133	380 GF2/ 380N	656.025-026/028/327 655.026 In 1888 enthalten / Contained in 1888
				1859 250 101	380 GF2/ 380	656.025-026/028/327 655.026 In 1888 enthalten / Contained in 1888
				1862 305 033 △	380 10 380GVZ	656.025-026/028/327 655.026 In 1888 enthalten / Contained in 1888



CODE



SACHS

Parameter

**MERCEDES-BENZ**


















2435						
2435, 260-269 kW 658.012-019 658.038 658.063 658.116 658.137 658.139 2435,2435 L 658.012/013 658.063 658.413 658.463 2435 K 658.137 658.139 2435 S 658.135 2435 S,2435 LS 657.110 657.510 657.560 658.116 2435 LS 658.463	07.88 - 08.94 07.87 - 09.96 07.88 - 08.94 07.88 - 08.94 07.87 - 09.96 07.87 - 09.96	OM442A OM440.940, OM442.943, OM442.944, OM442.963, OM442.964, OM442.965, OM442.968, OM442.976		3400 122 601 ⊗ 3482 081 231 ⊗ 1878 080 037 ⊙ 3151 246 031	430 10 MFZ430 430WGTZ KZIZ-5	
				1888 063 137	380 GF2/ 380N	für / for: SA32910-01 Nebenantriebs-ID / PTO ID: 4/125 enthält eine Kupplungsscheibe / This part number includes one clutch disc
				1862 304 033 ▽	380 10 380GV	für / for: SA32910-01 Nebenantriebs-ID / PTO ID: 4/125 Lose Kupplungsscheibe / Loose clutch disc
				3151 166 031	KZI-6	für / for: SA32910-01 Nebenantriebs-ID / PTO ID: 4/125
				1882 019 133	380 GF2/ 380N	für / for: SA32910-01 In 1888 enthalten / Contained in 1888
				1859 250 101	380 GF2/ 380	für / for: SA32910-01 In 1888 enthalten / Contained in 1888
				1862 305 033 △	380 10 380GVZ	für / for: SA32910-01 In 1888 enthalten / Contained in 1888

































2438						
2438 623.068	08.73 - 09.96	OM422LA		1888 042 009	380 GF2/ 380	623.068 enthält eine Kupplungsscheibe / This part number includes one clutch disc
				1878 000 968 ▽	380 10 380GTZ	623.068 Lose Kupplungsscheibe / Loose clutch disc
				3151 108 031	KZI-4,5	623.068
				1882 341 001	380 GF2/ 380	623.068 In 1888 enthalten / Contained in 1888
				1859 250 102	380 GF2/ 380	623.068 In 1888 enthalten / Contained in 1888
				1878 000 968 △	380 10 380GTZ	623.068 In 1888 enthalten / Contained in 1888





2448						
2448 658.195 2448,2448 L 658.070/071 658.073 658.473 2448 LS, 353-362 kW 657.510 657.585 658.195 658.473 2448 S 658.195	07.88 - 07.92 07.87 - 09.96 07.88 - 07.92 07.88 - 07.92	OM442LA		3400 121 601 ⊗ 3488 017 432 ⊗ 1862 190 105 ⊙ 3151 245 031	400 10 MFZ2/400X 400GVZ KZIZ-5	->Chass. K011863
				3400 122 901 ⊗ 3482 081 233 ⊗ 1878 002 735 ⊙ 3151 246 031	430 10 MFZ430 430GTZ KZIZ-5	Chass. K011864->
				3400 121 601 ⊗ 3488 017 432 ⊗ 1862 190 105 ⊙ 3151 245 031	400 10 MFZ2/400X 400GVZ KZIZ-5	für / for: SA33613-03 Sonderausführung / Special design
2448 L 657.510	01.88 -	OM442		3400 122 601 ⊗ 3482 081 231 ⊗ 1878 080 037 ⊙ 3151 246 031	430 10 MFZ430 430WGTZ KZIZ-5	
2448 LS 655.593	01.88 -	OM442LA		3400 121 601 ⊗ 3488 017 432 ⊗ 1862 190 105 ⊙ 3151 245 031	400 10 MFZ2/400X 400GVZ KZIZ-5	Ausrückgabel mit Rollen verwenden / Use release fork with rollers

2522						
2522 L, 153 kW 654.417 2522 L, 165 kW 654.417	12.87 - 09.96 12.87 - 09.96	OM441		3400 123 001 ⊗ 3482 081 232 ⊗ 1878 080 031 ⊙ 3151 245 032	430 10 MFZ430 430WGTZ KZIZ-5	654.417



2524						
2524 653.040 653.042 653.050-054		OM401LA, 441LA		3400 124 001 ⊗ 3482 081 231 ⊗ 1878 002 729 ⊙ 3151 246 031	430 10 MFZ430 430WGTZ KZIZ-5	










2524						
2524, 9600 ccm 653.031-033 653.036 2524, 10964 ccm 653.031-033 2524 K, 9600 ccm 653.128 2524 K, 10964 ccm 653.128	06.92 - 09.96 01.94 - 09.96 06.92 - 09.96 01.94 - 09.96	OM401LA, 441LA	   	3400 700 411  3482 081 232  1878 080 033  3151 246 031	430 10 MFZ430 430WGTZ KZIZ-5	653.128/148/022/024/031-033/047/049/070/072
2524,2524 L, 180 kW 653.022 653.024 653.427 653.429 654.416-418 654.426-428 2524,2524 L, 180-200 kW 653.022 653.024 653.427 653.429 654.416-418 654.426-428 2524 L, 9572 ccm 652.405 652.409 653.417 2524 L, 10960 ccm 652.405 652.409	12.87 - 09.96 12.87 - 09.96 12.87 - 09.96 12.87 - 09.96	OM401LA, 441LA	 	3400 123 001  3482 081 232  1878 080 031  3151 245 032	430 10 MFZ430 430WGTZ KZIZ-5	653.036/417 654.416-418
2524 L, 9572 ccm 652.405 652.409 653.417 2524 L, 10960 ccm 652.405 652.409	12.87 - 09.96 12.87 - 09.96	OM401LA, 441LA	 	3400 700 411  3482 081 232  1878 080 033  3151 246 031	430 10 MFZ430 430WGTZ KZIZ-5	653.128/148/022/024/031-033/047/049/070/072 652.405/409 653.427/429 654.426-428

2527						
2527, 9572 ccm 652.055 653.047 653.049 2527, 10964 ccm 652.055 653.022 653.047 653.049 653.148 653.427 654.432/433 2527 B, 9572 ccm 653.070 653.072 2527 B, 10964 ccm 653.070 653.072 2527 K, 9572 ccm 653.148 2527 K, 10964 ccm 653.148 2527 L, 200-230 kW, 10964 ccm 652.455 652.457/458 653.427 653.429 654.432/433	10.93 - 09.96 01.94 - 09.96 03.91 - 09.96 01.94 - 09.96 10.93 - 09.96 01.94 - 09.96 01.94 - 09.96	OM401LA, 441LA OM401.973, OM401.978, OM401.980, OM445.924, OM445.926, OM445.927, OM445.929, OM445.936, OM445.940	           	3400 700 411  3482 081 232  1878 080 033  3151 246 031 1888 063 137 1862 304 033 ▽ 3151 166 031 1882 019 133 1859 250 101 1862 305 033 △	430 10 MFZ430 430WGTZ KZIZ-5 380 GF2/ 380N 380 10 380GV 380 KZI-6 380 GF2/ 380N 380 GF2/ 380 380 10 380GVZ	653.022/047/049/070/072/148/427-428 653.047/049/148 652.055 für Nebenantrieb / For PTO enthält eine Kupplungsscheibe / This part number includes one clutch disc 653.047/049/148 652.055 für Nebenantrieb / For PTO Lose Kupplungsscheibe / Loose clutch disc 653.047/049/148 652.055 für Nebenantrieb / For PTO In 1888 enthalten / Contained in 1888 653.047/049/148 652.055 In 1888 enthalten / Contained in 1888 653.047/049/148 652.055 In 1888 enthalten / Contained in 1888 652.455/457-458 654.426-427 654.422 Nebenantriebs-ID / PTO ID: 4/120 Nebenantriebs-ID / PTO ID: 4/120 Nebenantriebs-ID / PTO ID: 4/120 653.417/419 654.416-418 654.432-433
2527 L 652.455 652.457/458 654.422 654.426/427	01.94 - 09.96	OM401LA, 441LA OM401LA, 442	 	3400 700 411  3482 081 232  1878 080 033  3151 246 031	430 10 MFZ430 430WGTZ KZIZ-5	652.455/457-458 654.426-427 654.422
2527 L 654.422	01.94 - 09.96	OM401LA, 442A	  	1882 021 101 # 1862 268 031 3151 166 031	420 GF420XN 420 10 420GVZ KZI-6	Nebenantriebs-ID / PTO ID: 4/120 Nebenantriebs-ID / PTO ID: 4/120 Nebenantriebs-ID / PTO ID: 4/120
2527 L, 200-230 kW, 9572 ccm 653.417 653.419 653.427 654.416-418 654.426/427 654.432/433	09.92 - 09.96	OM401LA, 441, 442 OM401LA	 	3400 123 001  3482 081 232  1878 080 031  3151 245 032	430 10 MFZ430 430WGTZ KZIZ-5	653.417/419 654.416-418
2527 L, 200-230 kW, 9572 ccm 653.417 653.419 653.427 654.416-418 654.426/427 654.432/433	09.92 - 09.96	OM401LA		3400 700 411  3482 081 232  1878 080 033  3151 246 031	430 10 MFZ430 430WGTZ KZIZ-5	654.432-433

		CODE			 Parameter	
---	---	------	---	---	---	---

MERCEDES-BENZ

2527						
2527 L, 195 kW 654.418	03.91 - 08.94	OM401LA, 441, 442		3400 123 001 ⊗ 3482 081 232 ⊗ 1878 080 031 ⊙ 3151 245 032	430 10 MFZ430 430WGTZ KZIZ-5	653.417/419 654.416-418
2527 L, 200 kW, 9572 ccm 652.455 652.457/458	12.87 - 09.96	OM401LA, 441LA		3400 700 411 ⊗ 3482 081 232 ⊗ 1878 080 033 ⊙ 3151 246 031	430 10 MFZ430 430WGTZ KZIZ-5	652.455/457-458
2527 L, 200 kW, 10964 ccm 652.455 652.457/458	12.87 - 09.96					

2529						
2529 656.215		OM443A		3482 081 232	430 MFZ430	
				1862 216 032	430 10 430WGVZ	
				3151 246 031	KZIZ-5	
				<u>1888 063 137</u>	380 GF2/ 380N	Nebenantriebs-ID / PTO ID: 4/125 enthält eine Kupplungsscheibe / This part number includes one clutch disc
				<u>1862 304 033</u> ▽	380 10 380GV	Nebenantriebs-ID / PTO ID: 4/125 Lose Kupplungsscheibe / Loose clutch disc
				<u>3151 166 031</u>	KZI-6	Nebenantriebs-ID / PTO ID: 4/125
				1882 019 133	380 GF2/ 380N	In 1888 enthalten / Contained in 1888
				1859 250 101	380 GF2/ 380	In 1888 enthalten / Contained in 1888
				1862 305 033 △	380 10 380GVZ	In 1888 enthalten / Contained in 1888



CODE



SACHS

Parameter



MERCEDES-BENZ

2531						
2531, 10964 ccm 655.307 2531, 9572 ccm 655.307 2531, 2531 L, 9572 ccm 655.005/006 655.009 655.307 655.405/406 655.408 656.205 2531, 2531 L, 10964 ccm 655.005/006 655.009 655.307 655.405/406 655.408 656.205 2531,2531 L, 10964 ccm 652.095-097 652.495-498 653.040 653.042 653.050-054 653.450-454 654.012 2531,2531 L, 9572 ccm 652.095-097 652.495-498 653.040 653.042 653.050-054 653.450-454 654.012 2531 B 653.070 2531 L, 230 kW, 10964 ccm 652.495-498 2531 L, 230 kW, 9572 ccm, 4x2 652.495-498 2531 L, 250 kW 654.428 2531 L, 230 kW, 9572 ccm, 6x2/4 654.428	05.91 - 09.96	OM401LA, 441LA		3400 124 001 3482 081 231 1878 002 729 3151 246 031	430 10 MFZ430 430WGTZ KZIZ-5	652.095-097/495-498 653.040/042/050-054/450-454 654.012 655.005-006/009/307/405-406/408
	05.91 - 09.96	OM401LA		3400 124 101 3482 081 232 1862 216 032 3151 245 032	430 10 MFZ430 430WGVZ KZIZ-5	654.422
	07.87 - 09.96	OM401LA		1882 021 101 #	420 GF420XN	654.422 Nebenantriebs-ID / PTO ID: 4/120
	07.87 - 09.96	OM401LA		1862 268 031	420 10 420GVZ	654.422 Nebenantriebs-ID / PTO ID: 4/120
	12.87 - 09.96	OM401LA		3151 166 031	KZI-6	654.422 Nebenantriebs-ID / PTO ID: 4/120
	12.87 - 09.96	OM401LA		3400 123 001 3482 081 232 1878 080 031 3151 245 032	430 10 MFZ430 430WGTZ KZIZ-5	654.416/418
	12.87 - 09.96	OM401LA		3482 081 232	430 MFZ430	654.426/428/433
	12.87 - 09.96	OM401LA		1878 080 033	430 10 430WGTZ	654.426/428/433
	12.87 - 09.96	OM401LA		3151 246 031	KZIZ-5	654.426/428/433
	12.87 - 09.96	OM401.972, OM401.979, OM401.986, OM401.993, OM445.920, OM445.929, OM445.930, OM445.937		1888 063 137	380 GF2/ 380N	653.040/042/051 652.095-097 für Nebenantrieb / For PTO enthält eine Kupplungsscheibe / This part number includes one clutch disc
	12.87 - 09.96	OM401.972, OM401.979, OM401.986, OM401.993, OM445.920, OM445.929, OM445.930, OM445.937		1862 304 033 ▽	380 10 380GV	653.040/042/051 652.095-097 für Nebenantrieb / For PTO Lose Kupplungsscheibe / Loose clutch disc
	12.87 - 09.96	OM401.972, OM401.979, OM401.986, OM401.993, OM445.920, OM445.929, OM445.930, OM445.937		3151 166 031	KZI-6	653.040/042/051 652.095-097 für Nebenantrieb / For PTO
	12.87 - 09.96	OM401.972, OM401.979, OM401.986, OM401.993, OM445.920, OM445.929, OM445.930, OM445.937		1882 019 133	380 GF2/ 380N	653.040/042/051 652.095-097 In 1888 enthalten / Contained in 1888
	12.87 - 09.96	OM401.972, OM401.979, OM401.986, OM401.993, OM445.920, OM445.929, OM445.930, OM445.937		1859 250 101	380 GF2/ 380	653.040/042/051 652.095-097 In 1888 enthalten / Contained in 1888
	12.87 - 09.96	OM401.972, OM401.979, OM401.986, OM401.993, OM445.920, OM445.929, OM445.930, OM445.937		1862 305 033 △	380 10 380GVZ	653.040/042/051 652.095-097 In 1888 enthalten / Contained in 1888

2534						
2534,2534 L 652.065 653.061-064 653.461-465 653.475 2534 K 653.158 2534 S,2534 LS 654.155 654.555	12.87 - 09.96	OM441, LA		3400 124 001 3482 081 231 1878 002 729 3151 246 031	430 10 MFZ430 430WGTZ KZIZ-5	652.065 653.061-064/158/461-465/475 654.155/555 655.420-423
	01.91 - 09.96	OM441LA		3400 700 411 3482 081 232 1878 080 033 3151 246 031	430 10 MFZ430 430WGTZ KZIZ-5	654.426/432-433
	12.87 - 09.96	OM441.986, OM441.987, OM441.989, OM441.991, OM445.920, OM445.921, OM445.922		1888 063 137	380 GF2/ 380N	653.158 für Nebenantrieb / For PTO enthält eine Kupplungsscheibe / This part number includes one clutch disc
	12.87 - 09.96	OM441.986, OM441.987, OM441.989, OM441.991, OM445.920, OM445.921, OM445.922		1862 304 033 ▽	380 10 380GV	653.158 für Nebenantrieb / For PTO Lose Kupplungsscheibe / Loose clutch disc
	12.87 - 09.96	OM441.986, OM441.987, OM441.989, OM441.991, OM445.920, OM445.921, OM445.922		3151 166 031	KZI-6	653.158 für Nebenantrieb / For PTO
	12.87 - 09.96	OM441.986, OM441.987, OM441.989, OM441.991, OM445.920, OM445.921, OM445.922		1882 019 133	380 GF2/ 380N	653.158 In 1888 enthalten / Contained in 1888
	12.87 - 09.96	OM441.986, OM441.987, OM441.989, OM441.991, OM445.920, OM445.921, OM445.922		1859 250 101	380 GF2/ 380	653.158 In 1888 enthalten / Contained in 1888
	12.87 - 09.96	OM441.986, OM441.987, OM441.989, OM441.991, OM445.920, OM445.921, OM445.922		1862 305 033 △	380 10 380GVZ	653.158 In 1888 enthalten / Contained in 1888



CODE



SACHS

Parameter

**MERCEDES-BENZ**

2544						
2544, 2544 L 655.093 658.418/419	01.92 - 09.96	OM442LA		3400 121 601 ⊗ 3488 017 432 ⊗ 1862 190 105 ⊙ 3151 245 031	400 10 MFZ2/400X 400GVZ KZIZ-5	->Chass. K011863
					3400 122 901 ⊗ 3482 081 233 ⊗ 1878 002 735 ⊙ 3151 246 031	430 10 MFZ430 430GTZ KZIZ-5
2544 658.146 2544 LS 657.570 2544 S 658.135	01.94 - 09.96	OM440.970, OM440.978, OM446.942		3400 122 601 ⊗ 3482 081 231 ⊗ 1878 080 037 ⊙ 3151 246 031	430 10 MFZ430 430WGTZ KZIZ-5	
	01.92 - 09.96			3400 122 901 ⊗ 3482 081 233 ⊗ 1878 002 735 ⊙ 3151 246 031	430 10 MFZ430 430GTZ KZIZ-5	für / for: SA033617-01
2544,2544 L 655.337 658.029 658.032 658.050/051 658.053/054 658.418/419 658.470/471	07.87 - 09.96	OM440, 442LA		3400 121 601 ⊗ 3488 017 432 ⊗ 1862 190 105 ⊙ 3151 245 031	400 10 MFZ2/400X 400GVZ KZIZ-5	->Chass. K011863 658.050-051/053-054/190/470 655.591 657.580
				3400 122 901 ⊗ 3482 081 233 ⊗ 1878 002 735 ⊙ 3151 246 031	430 10 MFZ430 430GTZ KZIZ-5	Chass. K011864-> 658.050-051/053-054/190/470-471 655.591 657.580
		OM440.970, OM440.978, OM446.922		3483 023 032 ⊕	445 GMFZ445W	655.337 für Fahrzeuge mit Wandlerschaltkupplung / For vehicles with converter and clutch unit
			1878 003 780	445 24 445GTZ	655.337 für Fahrzeuge mit Wandlerschaltkupplung / For vehicles with converter and clutch unit	
2544 A,K,L,S,LS		OM440, 442A, LA		3400 122 601 ⊗ 3482 081 231 ⊗ 1878 080 037 ⊙ 3151 246 031	430 10 MFZ430 430WGTZ KZIZ-5	655.138/337/436-437 658.029/043/135/146-147/419 656.327 657.570
				3400 122 901 ⊗ 3482 081 233 ⊗ 1878 002 735 ⊙ 3151 246 031	430 10 MFZ430 430GTZ KZIZ-5	für / for: SA033617-01 655.138/337/436-437 658.029/043/135/146-147/419 657.570
		OM442LA		3400 124 101 ⊗ 3482 081 232 ⊗ 1862 216 032 ⊙ 3151 245 032	430 10 MFZ430 430WGVZ KZIZ-5	658.032
			1888 063 137	380 GF2/ 380N	655.138/337/436-437 658.029/043 656.327 Nebenantriebs-ID / PTO ID: 4/125 enthält eine Kupplungsscheibe / This part number includes one clutch disc	
			1862 304 033 ▽	380 10 380GV	655.138/337/436-437 658.029/043 656.327 Nebenantriebs-ID / PTO ID: 4/125 Lose Kupplungsscheibe / Loose clutch disc	
			3151 166 031	KZI-6	655.138/337/436-437 658.029/043 656.327 Nebenantriebs-ID / PTO ID: 4/125	
			1882 019 133	380 GF2/ 380N	655.138/337/436-437 658.029/043 656.327 In 1888 enthalten / Contained in 1888	
			1859 250 101	380 GF2/ 380	655.138/337/436-437 658.029/043 656.327 In 1888 enthalten / Contained in 1888	
	1862 305 033 △	380 10 380GVZ	655.138/337/436-437 658.029/043 656.327 In 1888 enthalten / Contained in 1888			



CODE



SACHS

Parameter

**MERCEDES-BENZ**

2544					
2544 S, LS 655.591 657.580 658.190	01.92 - 09.96	OM440, 442LA	3400 121 601 ⊗ 3488 017 432 ⊗ 1862 190 105 ⊙ 3151 245 031	400 10 MFZ2/400X 400GVZ KZIZ-5	->Chass. K011863 658.050-051/053-054/190/470 655.591 657.580
			3400 122 901 ⊗ 3482 081 233 ⊗ 1878 002 735 ⊙ 3151 246 031	430 10 MFZ430 430GTZ KZIZ-5	Chass. K011864-> 658.050-051/053-054/190/470-471 655.591 657.580

2550					
2550 656.028 656.327 658.043 658.147 658.149		OM402LA, 423, 442A, LA	3400 122 601 ⊗ 3482 081 231 ⊗ 1878 080 037 ⊙ 3151 246 031	430 10 MFZ430 430WGTZ KZIZ-5	656.028/327 658.043/147/149
			3400 122 901 ⊗ 3482 081 233 ⊗ 1878 002 735 ⊙ 3151 246 031	430 10 MFZ430 430GTZ KZIZ-5	für / for: SA033617-01 658.043/147/149
		1888 063 137	380 GF2/ 380N	656.028/327 658.043 Nebenantriebs-ID / PTO ID: 4/125 enthält eine Kupplungsscheibe / This part number includes one clutch disc	
		1862 304 033 ▽	380 10 380GV	656.028/327 658.043 Nebenantriebs-ID / PTO ID: 4/125 Lose Kupplungsscheibe / Loose clutch disc	
		3151 166 031	KZI-6	656.028/327 658.043 Nebenantriebs-ID / PTO ID: 4/125	
		1882 019 133	380 GF2/ 380N	656.028/327 658.043 In 1888 enthalten / Contained in 1888	
		1859 250 101	380 GF2/ 380	656.028/327 658.043 In 1888 enthalten / Contained in 1888	
2550, 362-370 kW 656.028	07.87 - 09.96	OM442.989, OM442.997	3400 122 601 ⊗ 3482 081 231 ⊗ 1878 080 037 ⊙ 3151 246 031	430 10 MFZ430 430WGTZ KZIZ-5	
			1888 063 137	380 GF2/ 380N	Nebenantriebs-ID / PTO ID: 4/125 enthält eine Kupplungsscheibe / This part number includes one clutch disc
			1862 304 033 ▽	380 10 380GV	Nebenantriebs-ID / PTO ID: 4/125 Lose Kupplungsscheibe / Loose clutch disc
			3151 166 031	KZI-6	Nebenantriebs-ID / PTO ID: 4/125
			1882 019 133	380 GF2/ 380N	In 1888 enthalten / Contained in 1888
			1859 250 101	380 GF2/ 380	In 1888 enthalten / Contained in 1888
			1862 305 033 △	380 10 380GVZ	In 1888 enthalten / Contained in 1888
2550, 370-390 kW 658.195	01.91 - 09.96	OM442LA	3400 121 601 ⊗ 3488 017 432 ⊗ 1862 190 105 ⊙ 3151 245 031	400 10 MFZ2/400X 400GVZ KZIZ-5	->Chass. K011863
			3400 122 901 ⊗ 3482 081 233 ⊗ 1878 002 735 ⊙ 3151 246 031	430 10 MFZ430 430GTZ KZIZ-5	Chass. K011864->
			3400 121 601 ⊗ 3488 017 432 ⊗ 1862 190 105 ⊙ 3151 245 031	400 10 MFZ2/400X 400GVZ KZIZ-5	für / for: SA33613-03 Sonderausführung / Special design



CODE



SACHS



Parameter

**MERCEDES-BENZ****2550**

2550,2550 L 655.496 658.070/071 658.073/074 658.473/474	07.87 - 09.96	OM442LA		3400 121 601 3488 017 432 1862 190 105 3151 245 031	400 10 MFZ2/400X 400GVZ KZIZ-5	->Chass. K011863		
				3400 122 901 3482 081 233 1878 002 735 3151 246 031	430 10 MFZ430 430GTZ KZIZ-5	Chass. K011864->		
				3400 121 601 3488 017 432 1862 190 105 3151 245 031	400 10 MFZ2/400X 400GVZ KZIZ-5	für / for: SA33613-03 Sonderausführung / Special design		
		OM440.971, OM440.973, OM442.997, OM442.998, OM446.920				1888 063 137	380 GF2/ 380N	656.028/327 658.043 Nebenantriebs-ID / PTO ID: 4/125 enthält eine Kupplungsscheibe / This part number includes one clutch disc
						1862 304 033 ▽	380 10 380GV	656.028/327 658.043 Nebenantriebs-ID / PTO ID: 4/125 Lose Kupplungsscheibe / Loose clutch disc
						3151 166 031	KZI-6	656.028/327 658.043 Nebenantriebs-ID / PTO ID: 4/125
						1882 019 133	380 GF2/ 380N	656.028/327 658.043 In 1888 enthalten / Contained in 1888
				1859 250 101	380 GF2/ 380	656.028/327 658.043 In 1888 enthalten / Contained in 1888		
				1862 305 033 △	380 10 380GVZ	656.028/327 658.043 In 1888 enthalten / Contained in 1888		
2550 K 658.147 658.149	07.87 - 09.96	OM440.971, OM440.981, OM442.989, OM442.997		3400 122 601 3482 081 231 1878 080 037 3151 246 031	430 10 MFZ430 430WGTZ KZIZ-5			
				3400 122 901 3482 081 233 1878 002 735 3151 246 031	430 10 MFZ430 430GTZ KZIZ-5			
2550 S, 2550 LS 657.585 658.195	01.91 - 09.96	OM442LA		3400 121 601 3488 017 432 1862 190 105 3151 245 031	400 10 MFZ2/400X 400GVZ KZIZ-5	für / for: SA33613/03		












2553







2553,2553 L 658.027 658.070/071 658.073/074 658.474 2553 S, 2553 LS 655.593 658.195	07.87 - 09.96	OM442LA		3400 121 601 3488 017 432 1862 190 105 3151 245 031	400 10 MFZ2/400X 400GVZ KZIZ-5	->Chass. K011863
				3400 122 901 3482 081 233 1878 002 735 3151 246 031	430 10 MFZ430 430GTZ KZIZ-5	Chass. K011864->
				3400 121 601 3488 017 432 1862 190 105 3151 245 031	400 10 MFZ2/400X 400GVZ KZIZ-5	für / for: SA33613-03 Sonderausführung / Special design
2553 K 658.027 658.149		OM402LA, 423, 442LA		3400 122 601 3482 081 231 1878 080 037 3151 246 031	430 10 MFZ430 430WGTZ KZIZ-5	
				3400 122 901 3482 081 233 1878 002 735 3151 246 031	430 10 MFZ430 430GTZ KZIZ-5	für / for: SA033617-01

2553						
2553 LS 655.593		OM442LA		3400 121 601 ⊗ 3488 017 432 ⊗ 1862 190 105 ⊗ 3151 245 031	400 10 MFZ2/400X 400GVZ KZIZ-5	->Chass. K011863
				3400 122 901 ⊗ 3482 081 233 ⊗ 1878 002 735 ⊗ 3151 246 031	430 10 MFZ430 430GTZ KZIZ-5	Chass. K011864->

2620						
2620 L,LA,LB,LAB 343.		OM346		1882 166 737	380 GF380	
				1878 000 104	380 10 380GTZ	
				3151 087 041 ▲	KZI-4	

2623						
L,LA,LB,LAB,LH,LP 2623 343.		OM355		1882 166 737	380 GF380	
				1878 000 104	380 10 380GTZ	
				3151 087 041 ▲	KZI-4	

2624						
2624 343				1882 166 737	380 GF380	
				1878 000 104	380 10 380GTZ	
				3151 087 041 ▲	KZI-4	
L,LA,LAB,LAS 2624 343.101 343.1037104 343.114 343.134 343.301 343.303/304 343.314 343.334 LB,LK,LS,LAK 2624 343.101 343.1037104 343.114 343.134 343.301 343.303/304 343.314 343.334				1882 288 131	380 GF380N	343.301/303-304/314/334/101/1037104/114/134 Nebenantriebs-ID / PTO ID: 80,90
				1861 413 134	380 10 380GSZ	343.301/303-304/314/334/101/1037104/114/134 Nebenantriebs-ID / PTO ID: 80,90
L,LA,LB,LK,LS 2624 343.101 343.103/104 343.114 343.134 343.301 343.303/304 343.314 343.334 LAB,LAK,LAS 2624 343.101 343.103/104 343.114 343.134 343.301 343.303/304 343.314 343.334		OM355		1882 166 737	380 GF380	343.301/303-304/314/334/101/103-104/114/134
				1878 000 104	380 10 380GTZ	343.301/303-304/314/334/101/103-104/114/134
				3151 087 041 ▲	KZI-4	343.301/303-304/314/334/101/103-104/114/134
L,LK,LS 2624 343.001 343.003/004 343.014		OM355		1882 302 131	380 GF380	
				1878 000 105	380 10 380GTZ	
				3151 043 032 ▲	KZI-4,5	

2626						
2626 395.315/316	06.75 - 03.81	OM402		1882 302 131	380 GF380	395.312/315-316/342/344/412/415/442-443-444
2626 K 395.342 395.344	08.73 - 03.81			1878 000 105	380 10 380GTZ	395.312/315-316/342/344/412/415/442-443-444
2626 S 395.312	06.75 - 03.81			3482 124 541	430 GMF430	395.312/315-316/342/344/412/415/442-443-444
				1882 301 238 ●#	420 GF420	395.312/315-316/342/344/412/415/442-443-444
				1878 001 136	420 10 420GTZ	395.312/315-316/342/344/412/415/442-443-444
				3151 027 131 ▲	KZI4,5	395.312/315-316/342/344/412/415/442-443-444



CODE



SACHS

Parameter

**MERCEDES-BENZ**

2626						
2626 A 395.415 2626 AK 395.442-444 2626 AS 395.412	06.75 - 03.81	OM402		1882 302 131	380 GF380	395.312/315-316/342/344/412/415/442-443-444
	08.73 - 12.81			1878 000 105	380 10 380GTZ	395.312/315-316/342/344/412/415/442-443-444
	06.75 - 03.81			3482 124 541	430 GMF430	395.312/315-316/342/344/412/415/442-443-444
				1882 301 238 ●#	420 GF420	395.312/315-316/342/344/412/415/442-443-444
				1878 001 136	420 10 420GTZ	395.312/315-316/342/344/412/415/442-443-444
				3151 027 131 ▲	KZI4,5	395.312/315-316/342/344/412/415/442-443-444
				1882 304 234	420 GF420N	395.412/415/442-443-444/472 für Nebenantrieb / For PTO
				1861 643 134 #	420 10 420GSZ	395.412/415/442-443-444/472 für Nebenantrieb / For PTO
2626 AB 395.472	05.74 - 12.80	OM402		1882 302 131	380 GF380	->Chass. 4372223 395.372/472
				1878 000 105	380 10 380GTZ	->Chass. 4372223 395.372/472
				3151 027 131 ▲	KZI4,5	->Chass. 4372223 395.372/472
				3482 124 541	430 GMF430	Chass. 4372224-> 395.372/472
				1882 301 238 ●#	420 GF420	Chass. 4372224-> 395.372/472
				1878 001 136	420 10 420GTZ	Chass. 4372224-> 395.372/472
				3151 027 131 ▲	KZI4,5	Chass. 4372224-> 395.372/472
				1882 304 234	420 GF420N	395.412/415/442-443-444/472 für Nebenantrieb / For PTO
2626 B 395.372	05.74 - 12.80	OM402		1882 302 131	380 GF380	->Chass. 4372223 395.372/472
				1878 000 105	380 10 380GTZ	->Chass. 4372223 395.372/472
				3151 027 131 ▲	KZI4,5	->Chass. 4372223 395.372/472
				3482 124 541	430 GMF430	Chass. 4372224-> 395.372/472
				1882 301 238 ●#	420 GF420	Chass. 4372224-> 395.372/472
				1878 001 136	420 10 420GTZ	Chass. 4372224-> 395.372/472
				3151 027 131 ▲	KZI4,5	Chass. 4372224-> 395.372/472
				1882 304 234	420 GF420N	395.412/415/442-443-444/472 für Nebenantrieb / For PTO

2628						
2628 623.007 623.009 624.032/033 2628 A 624.203 624.232/233 2628 AS 624.331 2628 B 624.030 2628 K 624.132 624.134 2628 S 624.131	02.80 - 03.91	OM422		1800 125 301	420 10 GF420	623.007/009 624.030/032-033/131-132/134/232-233/331
	02.80 - 03.91			1882 301 239	420GSZ	623.007/009 624.030/032-033/131-132/134/232-233/331
				1861 410 046	KZIS-4	
	02.80 - 03.91			3482 124 534 ●	430 GMF430	623.007/009 624.030/032-033/131-132/134/232-233/331
	02.80 - 08.89			1882 304 237	420 GF420N	623.007 624.030/032-033/131-132/134/232-233/331/333 für Nebenantrieb / For PTO
02.80 - 03.91		OM422.905, OM422.907, OM422.911, OM422.913, OM422.916		1861 526 037 ▲	420 10 420GSZ	623.007 624.030/032-033/131-132/134/232-233/331/333 für Nebenantrieb / For PTO



CODE



SACHS

Parameter

**MERCEDES-BENZ**

2628						
2628 AK 624.333/334	02.80 - 03.91	OM422		1800 125 301 ⊗ 1882 301 239 ⊗ 1861 410 046 ⊙ 3151 000 375	420 10 GF420 420GSZ KZIS-4	624.333-334
				3482 124 534 ●	430 GMF430	624.333-334
				<u>1888 042 009</u>	380 GF2/ 380	624.333-334 enthält eine Kupplungsscheibe / This part number includes one clutch disc
				<u>1878 000 968</u> ▽	380 10 380GTZ	624.333-334 Lose Kupplungsscheibe / Loose clutch disc
				3151 108 031	KZI-4,5	624.333-334
				1882 341 001	380 GF2/ 380	624.333-334 In 1888 enthalten / Contained in 1888
				1859 250 102	380 GF2/ 380	624.333-334 In 1888 enthalten / Contained in 1888
				1878 000 968 ▲	380 10 380GTZ	624.333-334 In 1888 enthalten / Contained in 1888
					OM422.913	
				1861 526 037 ▲	420 10 420GSZ	624.333-334 für Nebenantrieb / For PTO
L,LK,LS 2628 343.031 343.033/034 343.044				1800 125 301 ⊗ 1882 301 239 ⊗ 1861 410 046 ⊙ 3151 000 375	420 10 GF420 420GSZ KZIS-4	
				3482 124 534 ●	430 GMF430	

2629							
2629, 213-218 kW 659.032/033 2629, 269 kW 659.032 2629 A, 213-218 kW 659.232/233 2629 A, 269 kW 659.232/233 2629 A, 280 kW 659.233 2629 A, 320 kW 659.233 2629 A, 340 kW 659.233 2629 A, 362-370 kW 659.232/233	07.88 - 08.94	OM442		3400 124 101 ⊗ 3482 081 232 ⊗ 1862 216 032 ⊙ 3151 245 032	430 10 MFZ430 430WGVZ KZIZ-5		
				3400 122 501 ⊗ 3482 081 232 ⊗ 1878 080 037 ⊙ 3151 246 031	430 10 MFZ430 430WGTZ KZIZ-5	659.030/032-033/131-132/134 Sonderausführung / Special design	
					3400 122 601 ⊗ 3482 081 231 ⊗ 1878 080 037 ⊙ 3151 246 031	430 10 MFZ430 430WGTZ KZIZ-5	659.232-233/333 Sonderausführung / Special design
			OM402.982, OM440.970, OM440.971, OM442.906, OM442.907, OM442.917, OM442.925, OM442.926, OM442.929, OM442.942, OM442.959, OM442.966, OM442.989, OM442.997, OM443.940		<u>1888 063 137</u>	380 GF2/ 380N	für Nebenantrieb / For PTO enthält eine Kupplungsscheibe / This part number includes one clutch disc
					<u>1862 304 033</u> ▽	380 10 380GV	für Nebenantrieb / For PTO Lose Kupplungsscheibe / Loose clutch disc
					3151 166 031	KZI-6	für Nebenantrieb / For PTO
					1882 019 133	380 GF2/ 380N	In 1888 enthalten / Contained in 1888
					1859 250 101	380 GF2/ 380	In 1888 enthalten / Contained in 1888
					1862 305 033 ▲	380 10 380GVZ	In 1888 enthalten / Contained in 1888
	2629 AK, 213-218 kW 659.333/334 2629 AK, 269 kW 659.333 2629 AK, 320 kW 659.333 2629 AK, 362-370 kW 659.334	07.88 - 08.94	OM442		3400 124 101 ⊗ 3482 081 232 ⊗ 1862 216 032 ⊙ 3151 245 032	430 10 MFZ430 430WGVZ KZIZ-5	
				3400 122 601 ⊗ 3482 081 231 ⊗ 1878 080 037 ⊙ 3151 246 031	430 10 MFZ430 430WGTZ KZIZ-5	659.232-233/333 Sonderausführung / Special design	



CODE



SACHS












Parameter












**MERCEDES-BENZ****2629**














2629 AS, 213-218 kW 659.331	07.88 - 08.94	OM442		3400 124 101 ⊗ 3482 081 232 ⊗ 1862 216 032 ⊙ 3151 245 032	430 10 MFZ430 430WGVZ KZIZ-5	
2629 AS, 362-370 kW 659.331	07.88 - 08.94					
2629 B 659.030	07.88 - 08.94			3400 122 501 ⊗ 3482 081 232 ⊗ 1878 080 037 ⊙ 3151 246 031	430 10 MFZ430 430WGTZ KZIZ-5	659.030/032-033/131-132/134 Sonderausführung / Special design
2629 K, 213-218 kW 659.132 659.134	07.88 - 08.94			1888 063 137	380 GF2/ 380N	für Nebenantrieb / For PTO enthält eine Kupplungsscheibe / This part number includes one clutch disc
2629 K, 230 kW 659.134	07.88 - 08.94	OM401.979, OM442.906, OM442.907, OM442.917, OM442.925, OM442.926, OM442.929, OM442.989, OM442.997		1862 304 033 ▽	380 10 380GV	für Nebenantrieb / For PTO Lose Kupplungsscheibe / Loose clutch disc
2629 K, 362 kW 659.134	07.88 - 08.94			3151 166 031	KZI-6	für Nebenantrieb / For PTO
2629 S 659.131	07.88 - 08.94			1882 019 133	380 GF2/ 380N	In 1888 enthalten / Contained in 1888
				1859 250 101	380 GF2/ 380	In 1888 enthalten / Contained in 1888
				1862 305 033 △	380 10 380GVZ	In 1888 enthalten / Contained in 1888

2631

2631, 230 kW 659.000 659.002/003 659.101/102 659.104	06.92 - 09.96	OM401, 441		3400 124 001 ⊗ 3482 081 231 ⊗ 1878 002 729 ⊙ 3151 246 031	430 10 MFZ430 430WGTZ KZIZ-5	
2631, 230-250 kW 659.000 659.002/003 659.101/102 659.104	06.92 - 09.96	OM401		1888 063 137	380 GF2/ 380N	für Nebenantrieb / For PTO enthält eine Kupplungsscheibe / This part number includes one clutch disc
2631 A, 9572 ccm 659.203	06.92 - 09.96			1862 304 033 ▽	380 10 380GV	für Nebenantrieb / For PTO Lose Kupplungsscheibe / Loose clutch disc
2631 A, 10964 ccm 659.203	01.94 - 09.96			3151 166 031	KZI-6	für Nebenantrieb / For PTO
2631 AK, 2634 AK, 9572 ccm 659.303/304	06.92 - 09.96			1882 019 133	380 GF2/ 380N	In 1888 enthalten / Contained in 1888
2631 AK, 2634 AK, 10964 ccm 659.303/304	01.94 - 09.96			1859 250 101	380 GF2/ 380	In 1888 enthalten / Contained in 1888
2631 AS 659.301	06.92 - 09.96			1862 305 033 △	380 10 380GVZ	In 1888 enthalten / Contained in 1888
2631 B 659.000	06.92 - 09.96					
2631 S, 9572 ccm 659.101	06.92 - 09.96					
2631 S, 10964 ccm 659.101	06.92 - 09.96					
2631 K 659.104 659.134	07.88 - 08.94	OM401LA		3400 124 101 ⊗ 3482 081 232 ⊗ 1862 216 032 ⊙ 3151 245 032	430 10 MFZ430 430WGVZ KZIZ-5	

2632						
2632 395.325/326 2632 A 395.425 2632 AK 395.452-454 2632 AS 395.422 2632 K 395.352 395.354 2632 S 395.322	05.74 - 09.83	OM403		1800 125 301  1882 301 239  1861 410 046  3151 000 375	420 10 GF420 420GSZ KZIS-4	395.322/325-326/352/354/422/425/452-453-454
	05.74 - 09.83			3482 124 534 ●	430 GMF430	395.322/325-326/352/354/422/425/452-453-454
	08.73 - 09.83			1882 304 237	420 GF420N	395.425/452-453-454 für Nebenantrieb / For PTO
	05.74 - 09.83			1862 268 031	420 10 420GVZ	395.425/452-453-454 für Nebenantrieb / For PTO
	08.73 - 09.83			3482 124 522	430 GMF430	395.322/352/354/452-453-454 Sonderausführung / Special design
	05.74 - 09.83	OM413		1861 698 036 ▲	420 10 420GSZ	395.322/352/354/452-453-454 Sonderausführung / Special design
				1861 410 048 ●	420 10 420GSZ	395.322/352/354/452-453-454 Sonderausführung / Special design
				3151 027 131 ▲	KZI4,5	395.322/352/354/452-453-454 Sonderausführung / Special design

2633						
2633 623.023 623.073 624.048 2633 S 624.146 624.196	05.82 - 05.87	OM422A, 423		1882 342 134	420 GF420X	
	05.82 - 05.87			1861 760 034	420 10 420GSZ	
				3151 110 031	KZI-4,5	
				1882 346 131	420 GF420XN	für Nebenantrieb / For PTO
				1861 876 033 #	420 10 420GSZ	für Nebenantrieb / For PTO
		OM422LA, 423		1888 042 009	380 GF2/ 380	enthält eine Kupplungsscheibe / This part number includes one clutch disc
				1878 000 968 ▽	380 10 380GTZ	Lose Kupplungsscheibe / Loose clutch disc
				3151 108 031	KZI-4,5	
				1882 341 001	380 GF2/ 380	In 1888 enthalten / Contained in 1888
				1859 250 102	380 GF2/ 380	In 1888 enthalten / Contained in 1888
			1878 000 968 △	380 10 380GTZ	In 1888 enthalten / Contained in 1888	

2634						
2634 659.002	06.92 - 09.96	OM401, 441		3400 124 001  3482 081 231  1878 002 729  3151 246 031	430 10 MFZ430 430WGTZ KZIZ-5	
		OM401		1888 063 137	380 GF2/ 380N	für Nebenantrieb / For PTO enthält eine Kupplungsscheibe / This part number includes one clutch disc
				1862 304 033 ▽	380 10 380GV	für Nebenantrieb / For PTO Lose Kupplungsscheibe / Loose clutch disc
				3151 166 031	KZI-6	für Nebenantrieb / For PTO
				1882 019 133	380 GF2/ 380N	In 1888 enthalten / Contained in 1888
				1859 250 101	380 GF2/ 380	In 1888 enthalten / Contained in 1888
2634 S 659.101	06.92 - 09.96	OM401, 441		3400 124 001  3482 081 231  1878 002 729  3151 246 031	430 10 MFZ430 430WGTZ KZIZ-5	659.101/303



CODE



SACHS

Parameter

**MERCEDES-BENZ****2635**

2635, 210 kW 658.019 659.038 2635, 260-269 kW 658.019 659.038 2635, 370 kW 658.019 659.038	07.88 - 08.94	OM442LA		3400 121 601 3488 017 432 1862 190 105 3151 245 031	400 10 MFZ2/400X 400GVZ KZIZ-5	->Chass. K011863	
	07.88 - 08.94						
	01.91 - 08.94				3400 122 901 3482 081 233 1878 002 735 3151 246 031	430 10 MFZ430 430GTZ KZIZ-5	Chass. K011864->
			OM442A		3400 122 601 3482 081 231 1878 080 037 3151 246 031	430 10 MFZ430 430WGTZ KZIZ-5	658.019 659.038
			OM442.909, OM442.923, OM442.944, OM442.964, OM442.966, OM442.976, OM442.997		1888 063 137	380 GF2/ 380N	für Nebenantrieb / For PTO enthält eine Kupplungsscheibe / This part number includes one clutch disc
					1862 304 033 ▽	380 10 380GV	für Nebenantrieb / For PTO Lose Kupplungsscheibe / Loose clutch disc
					3151 166 031	KZI-6	für Nebenantrieb / For PTO
					1882 019 133	380 GF2/ 380N	In 1888 enthalten / Contained in 1888
					1859 250 101	380 GF2/ 380	In 1888 enthalten / Contained in 1888
					1862 305 033 △	380 10 380GVZ	In 1888 enthalten / Contained in 1888
2635, 260 kW 648.013 649.038 2635 A, 269 kW 649.237 2635 AK, 269 kW 649.338/339 2635 AS, 269 kW 649.336 2635 S, 260 kW 649.136 649.186	04.86 - 03.91	OM422A, 442A		1888 055 041	380 GF2/ 380	649.038/136/186/237/336/338-339 enthält eine Kupplungsscheibe / This part number includes one clutch disc	
	09.87 - 03.91				1862 135 035 ▽	380 10 380GS	649.038/136/186/237/336/338-339 Lose Kupplungsscheibe / Loose clutch disc
	09.87 - 03.91				3151 108 031	KZI-4,5	649.038/136/186/237/336/338-339
	09.87 - 03.91				1882 349 003	380 GF2/ 380	649.038/136/186/237/336/338-339 In 1888 enthalten / Contained in 1888
	04.86 - 03.91				1859 250 100	380 GF2/ 380	649.038/136/186/237/336/338-339 In 1888 enthalten / Contained in 1888
					1862 138 032 △	380 10 380GSZ	649.038/136/186/237/336/338-339 In 1888 enthalten / Contained in 1888
2635 A, 260-269 kW 659.237 2635 A, 320 kW 659.237 2635 AK, 250-269 kW 659.333 659.338/339 2635 AK, 362-370 kW 659.338/339 2635 AS, 250-269 kW 659.336 2635 AS, 362 kW 659.336 2635 K, 250-269 kW 659.137 659.139 2635 K, 280 kW 659.137 2635 K, 320 kW 659.137 2635 K, 362-370 kW 659.139 2635 S, 250-269 kW 659.136 659.186 2635 S, 362-370 kW 659.136	02.90 - 08.94	OM442A		3400 122 601 3482 081 231 1878 080 037 3151 246 031	430 10 MFZ430 430WGTZ KZIZ-5		
	12.91 - 08.94						
	02.90 - 08.94				3400 121 601 HD 3488 017 432 1862 190 105 3151 245 031	400 10 MFZ2/400X 400GVZ KZIZ-5	für Fahrzeuge mit Zweischeibenkupplung / For vehicles with double disc clutch
	02.90 - 08.94				1888 063 137	380 GF2/ 380N	für Nebenantrieb / For PTO enthält eine Kupplungsscheibe / This part number includes one clutch disc
	02.92 - 08.94		OM402.971, OM440.940, OM440.941, OM440.942, OM440.970, OM440.971, OM440.973, OM442.942, OM442.944, OM442.964, OM442.966, OM442.972, OM442.989, OM442.994, OM442.997		1862 304 033 ▽	380 10 380GV	für Nebenantrieb / For PTO Lose Kupplungsscheibe / Loose clutch disc
	02.90 - 09.96				3151 166 031	KZI-6	für Nebenantrieb / For PTO
	07.88 - 08.94				1882 019 133	380 GF2/ 380N	In 1888 enthalten / Contained in 1888
	01.91 - 08.94				1859 250 101	380 GF2/ 380	In 1888 enthalten / Contained in 1888
	07.91 - 08.94				1862 305 033 △	380 10 380GVZ	In 1888 enthalten / Contained in 1888
	07.88 - 08.94						



MERCEDES-BENZ

2635

2635 ,AK,L 656.215 659.333		OM442, 442A	3400 124 101 3482 081 232 1862 216 032 3151 245 032	430 10 MFZ430 430WGVZ KZIZ-5	656.215 659.333		
			3400 122 601 3482 081 231 1878 080 037 3151 246 031	430 10 MFZ430 430WGTZ KZIZ-5	659.333 Sonderausführung / Special design		
					1888 063 137	380 GF2/ 380N	656.215 Nebenantriebs-ID / PTO ID: 4/125 enthält eine Kupplungsscheibe / This part number includes one clutch disc
					1862 304 033 ▽	380 10 380GV	656.215 Nebenantriebs-ID / PTO ID: 4/125 Lose Kupplungsscheibe / Loose clutch disc
					3151 166 031	KZI-6	656.215 Nebenantriebs-ID / PTO ID: 4/125
					1882 019 133	380 GF2/ 380N	656.215 In 1888 enthalten / Contained in 1888
					1859 250 101	380 GF2/ 380	656.215 In 1888 enthalten / Contained in 1888
					1862 305 033 △	380 10 380GVZ	656.215 In 1888 enthalten / Contained in 1888

2636

2636 623.012/013 624.037/038 2636 A 624.237 2636 AK 624.338/339 2636 AS 624.336 2636 K 624.137 624.139 2636 S 624.136	11.81 - 03.91	OM422A, 423	1882 342 134	420 GF420X		
	11.81 - 03.91		1861 760 034	420 10 420GSZ		
	11.81 - 03.91		3151 110 031	KZI-4,5		
	11.81 - 03.91		1882 346 131	420 GF420XN	für Nebenantrieb / For PTO	
	11.81 - 03.91		1861 876 033 #	420 10 420GSZ	für Nebenantrieb / For PTO	
	11.81 - 03.91		OM422LA, 423	1888 042 009	380 GF2/ 380	enthält eine Kupplungsscheibe / This part number includes one clutch disc
				1878 000 968 ▽	380 10 380GTZ	Lose Kupplungsscheibe / Loose clutch disc
				3151 108 031	KZI-4,5	
				1882 341 001	380 GF2/ 380	In 1888 enthalten / Contained in 1888
				1859 250 102	380 GF2/ 380	In 1888 enthalten / Contained in 1888
				1878 000 968 △	380 10 380GTZ	In 1888 enthalten / Contained in 1888

2637

2637 659.343		OM402	3400 122 601 3482 081 231 1878 080 037 3151 246 031	430 10 MFZ430 430WGTZ KZIZ-5	
			3400 121 601 3488 017 432 1862 190 105 3151 245 031	400 10 MFZ2/400X 400GVZ KZIZ-5	Sonderausführung / Special design
			3400 122 901 3482 081 233 1878 002 735 3151 246 031	430 10 MFZ430 430GTZ KZIZ-5	für / for: SA033617-01



CODE



SACHS

Parameter

**MERCEDES-BENZ****2638**

2638, 2638 L, 280 kW, 12763 ccm 659.028 659.142 659.144 659.147 659.197	09.91 - 09.96	OM402LA, 422LA		3400 122 601 ⊗ 3482 081 231 ⊗ 1878 080 037 ⊙ 3151 246 031	430 10 MFZ430 430WGTZ KZIZ-5	
2638, 2638 L, 280 kW, 14618 ccm 659.028 659.142 659.144 659.147 659.197	09.91 - 09.96			3400 122 901 ⊗ 3482 081 233 ⊗ 1878 002 735 ⊙ 3151 246 031	430 10 MFZ430 430GTZ KZIZ-5	für / for: SA033617-01
2638, 2638 L, 320 kW 659.028 659.142	09.91 - 09.96	OM402, 442LA		3400 121 601 ⊗ 3488 017 432 ⊗ 1862 190 105 ⊙ 3151 245 031	400 10 MFZ2/400X 400GVZ KZIZ-5	für Fahrzeuge mit Zweischeibenkupplung / For vehicles with double disc clutch Sonderausführung / Special design
2638, 2638 L, 370 kW 659.028 659.142	09.91 - 09.96			1888 063 137	380 GF2/ 380N	für Nebenantrieb / For PTO enthält eine Kupplungsscheibe / This part number includes one clutch disc
2638 AK, 370 kW 659.343	09.91 - 09.96	OM402.971, OM402.972, OM402.975, OM402.978, OM402.985, OM402.986, OM440.978,		1862 304 033 ▽	380 10 380GV	für Nebenantrieb / For PTO Lose Kupplungsscheibe / Loose clutch disc
2638 AS, 280 kW, 12763 ccm 659.341	07.92 - 09.96	OM402.996, OM440.970, OM440.978,		3151 166 031	KZI-6	für Nebenantrieb / For PTO
2638 AS, 280 kW, 14618 ccm 659.341	01.94 - 09.96	OM402.996, OM440.970, OM440.978,		1882 019 133	380 GF2/ 380N	In 1888 enthalten / Contained in 1888
2638 AS, 320 kW 659.341	07.92 - 09.96	OM440.979, OM440.981, OM440.982,		1859 250 101	380 GF2/ 380	In 1888 enthalten / Contained in 1888
2638 AS, 370 kW 659.341	07.92 - 09.96	OM440.990, OM442.989, OM442.997, OM446.924, OM446.925, OM446.926, OM446.927, OM446.936		1862 305 033 △	380 10 380GVZ	In 1888 enthalten / Contained in 1888
2638 K, 280 kW, 12763 ccm 659.137 659.142 659.144 659.147	09.91 - 09.96					
2638 K, 280 kW, 14618 ccm 659.142 659.144 659.147	09.91 - 09.96					
2638 K, 320 kW 659.142 659.144 659.147	09.91 - 09.96					
2638 K, 362 kW 659.142 659.144 659.147	09.91 - 09.96					
2638 K, 370 kW 659.142 659.144 659.147	09.91 - 09.96					
2638 S, 320 kW 659.197	09.91 - 09.96					
2638 S, 370 kW 659.197	09.91 - 09.96					
2638 A, LA, 280 kW, 12763 ccm 659.242	09.91 - 09.96	OM402.975, OM402.978, OM402.996, OM446.927		3400 122 601 ⊗ 3482 081 231 ⊗ 1878 080 037 ⊙ 3151 246 031	430 10 MFZ430 430WGTZ KZIZ-5	
2638 A, LA, 280 kW, 14618 ccm 659.242	09.91 - 09.96			3400 121 601 ⊗ 3488 017 432 ⊗ 1862 190 105 ⊙ 3151 245 031	400 10 MFZ2/400X 400GVZ KZIZ-5	für Fahrzeuge mit Zweischeibenkupplung / For vehicles with double disc clutch
2638 A, LA, 320 kW	09.91 - 09.96	OM440.970, OM440.979		3400 121 601 ⊗ 3488 017 432 ⊗ 1862 190 105 ⊙ 3151 245 031	400 10 MFZ2/400X 400GVZ KZIZ-5	für Fahrzeuge mit Zweischeibenkupplung / For vehicles with double disc clutch



CODE



SACHS

Parameter

**MERCEDES-BENZ****2638**

2638 AK, 280 kW, 12763 ccm 659.343/344 2638 AK, 280 kW, 14618 ccm 659.343/344 2638 AK, 320 kW 659.343/344	07.92 - 09.96	OM402LA, 422LA		3400 122 601 ⊗ 3482 081 231 ⊗ 1878 080 037 ⊙ 3151 246 031	430 10 MFZ430 430WGTZ KZIZ-5	
	01.94 - 09.96			3400 122 901 ⊗ 3482 081 233 ⊗ 1878 002 735 ⊙ 3151 246 031	430 10 MFZ430 430GTZ KZIZ-5	für / for: SA033617-01
	07.92 - 09.96	OM402, 442LA OM402.975, OM402.978, OM402.996, OM440.970, OM440.979, OM446.927, OM446.936		3400 121 601 ⊗ 3488 017 432 ⊗ 1862 190 105 ⊙ 3151 245 031	400 10 MFZ2/400X 400GVZ KZIZ-5	für Fahrzeuge mit Zweischeibenkupplung / For vehicles with double disc clutch Sonderausführung / Special design
				1888 063 137	380 GF2/ 380N	für Nebenantrieb / For PTO enthält eine Kupplungsscheibe / This part number includes one clutch disc
				1862 304 033 ▽	380 10 380GV	für Nebenantrieb / For PTO Lose Kupplungsscheibe / Loose clutch disc
				3151 166 031	KZI-6	für Nebenantrieb / For PTO
				1882 019 133	380 GF2/ 380N	In 1888 enthalten / Contained in 1888
				1859 250 101	380 GF2/ 380	In 1888 enthalten / Contained in 1888
				1862 305 033 △	380 10 380GVZ	In 1888 enthalten / Contained in 1888
				3483 023 032 ⊕	445 GMFZ445W	659.344 für Fahrzeuge mit Wandlerschaltkupplung / For vehicles with converter and clutch unit
		1878 003 780	445 24 445GTZ	659.344 für Fahrzeuge mit Wandlerschaltkupplung / For vehicles with converter and clutch unit		
2638 S, 276 kW 624.191 2638 623.068	01.81 - 12.86	OM422LA		1888 042 009	380 GF2/ 380	enthält eine Kupplungsscheibe / This part number includes one clutch disc
	01.81 - 12.86			1878 000 968 ▽	380 10 380GTZ	Lose Kupplungsscheibe / Loose clutch disc
				3151 108 031	KZI-4,5	
				1882 341 001	380 GF2/ 380	In 1888 enthalten / Contained in 1888
				1859 250 102	380 GF2/ 380	In 1888 enthalten / Contained in 1888
2638, L, LK, LS 696.365 696.367 696.369				3400 700 315 ⊕ ⊗ 3488 000 065 ⊗ 1878 002 019	400 18 MFZ2/400X 400WGTZ	für / for: Lateinamerika
				3100 000 003	KZISZ-5	für / for: Lateinamerika mit Zubehör / With accessories Beinhaltet Ausrücker und Montagesatz / Contains releaser and fitting kit In 3488 enthalten / Contained in 3488

2644

2644, 2644 L 659.028 659.093 659.147 659.191 2644 S 659.191	01.92 - 09.96	OM440		3400 121 601 ⊗ 3488 017 432 ⊗ 1862 190 105 ⊙ 3151 245 031	400 10 MFZ2/400X 400GVZ KZIZ-5	->Chass. K011863 659.093/191
	01.92 - 09.96			3400 122 901 ⊗ 3482 081 233 ⊗ 1878 002 735 ⊙ 3151 246 031	430 10 MFZ430 430GTZ KZIZ-5	Chass. K011864-> 659.093/191



CODE



SACHS

Parameter

**MERCEDES-BENZ**

2644						
2644 ,K,AK 659.137 659.142 659.147 659.343/344		OM402, 442LA		3400 122 601 ⊗ 3482 081 231 ⊗ 1878 080 037 ⊙ 3151 246 031	430 10 MFZ430 430WGTZ KZIZ-5	
				3400 122 901 ⊗ 3482 081 233 ⊗ 1878 002 735 ⊙ 3151 246 031	430 10 MFZ430 430GTZ KZIZ-5	für / for: SA033617-01
				3400 121 601 ⊗ 3488 017 432 ⊗ 1862 190 105 ⊙ 3151 245 031	400 10 MFZ2/400X 400GVZ KZIZ-5	659.344 für Fahrzeuge mit Zweischeibenkupplung / For vehicles with double disc clutch
				3483 023 032 ⊕	445 GMFZ445W	659.344 für Fahrzeuge mit Wandlerschaltkupplung / For vehicles with converter and clutch unit
				1878 003 780	445 24 445GTZ	659.344 für Fahrzeuge mit Wandlerschaltkupplung / For vehicles with converter and clutch unit
2644 A 659.242	01.92 - 09.96	OM440.970, OM440.979, OM446.936		3400 122 601 ⊗ 3482 081 231 ⊗ 1878 080 037 ⊙ 3151 246 031	430 10 MFZ430 430WGTZ KZIZ-5	
				3400 122 901 ⊗ 3482 081 233 ⊗ 1878 002 735 ⊙ 3151 246 031	430 10 MFZ430 430GTZ KZIZ-5	für / for: SA033617-01
				3400 121 601 ⊗ 3488 017 432 ⊗ 1862 190 105 ⊙ 3151 245 031	400 10 MFZ2/400X 400GVZ KZIZ-5	für Fahrzeuge mit Zweischeibenkupplung / For vehicles with double disc clutch
2644 AK 659.343/344				3400 122 601 ⊗ 3482 081 231 ⊗ 1878 080 037 ⊙ 3151 246 031	430 10 MFZ430 430WGTZ KZIZ-5	659.344
				3400 121 601 ⊗ 3488 017 432 ⊗ 1862 190 105 ⊙ 3151 245 031	400 10 MFZ2/400X 400GVZ KZIZ-5	659.344 für Fahrzeuge mit Zweischeibenkupplung / For vehicles with double disc clutch
				3483 023 032 ⊕	445 GMFZ445W	659.344 für Fahrzeuge mit Wandlerschaltkupplung / For vehicles with converter and clutch unit
				1878 003 780	445 24 445GTZ	659.344 für Fahrzeuge mit Wandlerschaltkupplung / For vehicles with converter and clutch unit
2644 AK 659.333		OM442LA		3400 124 101 ⊗ 3482 081 232 ⊗ 1862 216 032 ⊙ 3151 245 032	430 10 MFZ430 430WGVZ KZIZ-5	
				3400 122 601 ⊗ 3482 081 231 ⊗ 1878 080 037 ⊙ 3151 246 031	430 10 MFZ430 430WGTZ KZIZ-5	Sonderausführung / Special design
2644 S 649.196	10.85 - 02.90	OM442LA		1888 055 247	380 GF2/ 380	enthält eine Kupplungsscheibe / This part number includes one clutch disc
				1862 123 131 ▽	380 10 380GV	Lose Kupplungsscheibe / Loose clutch disc
				3151 108 031	KZI-4,5	
				1882 349 003	380 GF2/ 380	In 1888 enthalten / Contained in 1888
				1859 250 100	380 GF2/ 380	In 1888 enthalten / Contained in 1888
	1862 122 132 △	380 10 380GVZ	In 1888 enthalten / Contained in 1888			
2645						
2645 AS 659.336	02.90 - 09.96	OM442.989		3400 122 601 ⊗ 3482 081 231 ⊗ 1878 080 037 ⊙ 3151 246 031	430 10 MFZ430 430WGTZ KZIZ-5	



CODE





















SACHS

Parameter

**MERCEDES-BENZ**

2648						
2648 AK 659.338	02.90 - 08.94	OM440.973, OM442.989		3400 122 601 ⊗ 3482 081 231 ⊗ 1878 080 037 ⊙ 3151 246 031	430 10 MFZ430 430WGTZ KZIZ-5	
2648 AS 659.331 2648 K,AS 659.134 659.331	07.88 - 08.94	OM442LA		3400 124 101 ⊗ 3482 081 232 ⊗ 1862 216 032 ⊙ 3151 245 032	430 10 MFZ430 430WGVZ KZIZ-5	
2648 S, 329 kW 659.196 2648 S, 353-362 kW 659.196	12.88 - 07.92 12.88 - 07.92	OM440		3400 121 601 ⊗ 3488 017 432 ⊗ 1862 190 105 ⊙ 3151 245 031	400 10 MFZ2/400X 400GVZ KZIZ-5	->Chass. K011863
				3400 122 901 ⊗ 3482 081 233 ⊗ 1878 002 735 ⊙ 3151 246 031	430 10 MFZ430 430GTZ KZIZ-5	Chass. K011864->
		OM442LA		3400 121 601 ⊗ 3488 017 432 ⊗ 1862 190 105 ⊙ 3151 245 031	400 10 MFZ2/400X 400GVZ KZIZ-5	
		OM442.983, OM442.985, OM442.989, OM442.992, OM442.994		3483 023 032 ⊕	445 GMFZ445W	für Fahrzeuge mit Wandlerschaltkupplung / For vehicles with converter and clutch unit
			1878 003 780	445 24 445GTZ	für Fahrzeuge mit Wandlerschaltkupplung / For vehicles with converter and clutch unit	
2648 S,AS,AK 659.136 659.336 659.338		OM442LA		3400 122 601 ⊗ 3482 081 231 ⊗ 1878 080 037 ⊙ 3151 246 031	430 10 MFZ430 430WGTZ KZIZ-5	
2648 S,LS 659.196		OM440		3400 121 601 ⊗ 3488 017 432 ⊗ 1862 190 105 ⊙ 3151 245 031	400 10 MFZ2/400X 400GVZ KZIZ-5	->Chass. K011863
				3400 122 901 ⊗ 3482 081 233 ⊗ 1878 002 735 ⊙ 3151 246 031	430 10 MFZ430 430GTZ KZIZ-5	Chass. K011864->
				3483 023 032 ⊕	445 GMFZ445W	für Fahrzeuge mit Wandlerschaltkupplung / For vehicles with converter and clutch unit
			1878 003 780	445 24 445GTZ	für Fahrzeuge mit Wandlerschaltkupplung / For vehicles with converter and clutch unit	
2650						
2650 656.215				1888 063 137	380 GF2/ 380N	Nebenantriebs-ID / PTO ID: 4/125 enthält eine Kupplungsscheibe / This part number includes one clutch disc
				1862 304 033 ▽	380 10 380GV	Nebenantriebs-ID / PTO ID: 4/125 Lose Kupplungsscheibe / Loose clutch disc
				3151 166 031	KZI-6	Nebenantriebs-ID / PTO ID: 4/125
				1882 019 133	380 GF2/ 380N	In 1888 enthalten / Contained in 1888
				1859 250 101	380 GF2/ 380	In 1888 enthalten / Contained in 1888
				1862 305 033 △	380 10 380GVZ	In 1888 enthalten / Contained in 1888
2650, 2650 L 655.496 659.028 659.098 659.142 659.144	07.92 - 09.96	OM442, 442LA		3400 121 601 ⊗ 3488 017 432 ⊗ 1862 190 105 ⊙ 3151 245 031	400 10 MFZ2/400X 400GVZ KZIZ-5	->Chass. K011863 659.098/196 655.496
				3400 122 901 ⊗ 3482 081 233 ⊗ 1878 002 735 ⊙ 3151 246 031	430 10 MFZ430 430GTZ KZIZ-5	Chass. K011864-> 659.098/196 655.496
		OM442LA		3400 121 601 ⊗ 3488 017 432 ⊗ 1862 190 105 ⊙ 3151 245 031	400 10 MFZ2/400X 400GVZ KZIZ-5	für / for: SA33613-03

2650						
2650 ,K,S,AK 625.197 659.136 659.139 659.142 659.144 659.339		OM402, 442LA		3400 122 601 3482 081 231 1878 080 037 3151 246 031	430 10 MFZ430 430WGTZ KZIZ-5	659.136/139/142/144/339 625.197
				3400 122 901 3482 081 233 1878 002 735 3151 246 031	430 10 MFZ430 430GTZ KZIZ-5	für / for: SA033617-01 659.142/144
2650 A,AS 659.142 659.144 659.232 659.331 659.334		OM442, 442LA		3400 124 101 3482 081 232 1862 216 032 3151 245 032	430 10 MFZ430 430WGVZ KZIZ-5	
				3400 122 601 3482 081 231 1878 080 037 3151 246 031	430 10 MFZ430 430WGTZ KZIZ-5	659.232 Sonderausführung / Special design
2650 K 659.139	07.88 - 08.94	OM442.989, OM442.994, OM442.997		3400 122 601 3482 081 231 1878 080 037 3151 246 031	430 10 MFZ430 430WGTZ KZIZ-5	
2650 S 659.196	07.92 - 09.96	OM442, 442LA		3400 121 601 3488 017 432 1862 190 105 3151 245 031	400 10 MFZ2/400X 400GVZ KZIZ-5	->Chass. K011863 659.098/196 655.496
				3400 122 901 3482 081 233 1878 002 735 3151 246 031	430 10 MFZ430 430GTZ KZIZ-5	Chass. K011864-> 659.098/196 655.496
		OM442LA		3400 121 601 3488 017 432 1862 190 105 3151 245 031	400 10 MFZ2/400X 400GVZ KZIZ-5	für / for: SA33613-03
		OM440.971, OM440.973, OM442.997		3483 023 032 ⊕	445 GMFZ445W	für Fahrzeuge mit Wandlerschaltkupplung / For vehicles with converter and clutch unit
				1878 003 780	445 24 445GTZ	für Fahrzeuge mit Wandlerschaltkupplung / For vehicles with converter and clutch unit

2653						
2653 , 2653 L 659.028 659.098 659.196	09.95 - 09.96	OM446.920		3483 023 032 ⊕	445 GMFZ445W	659.196 für Fahrzeuge mit Wandlerschaltkupplung / For vehicles with converter and clutch unit
				1878 003 780	445 24 445GTZ	659.196 für Fahrzeuge mit Wandlerschaltkupplung / For vehicles with converter and clutch unit
2653 AK,K,S 659.142 659.343/344				3400 122 601 3482 081 231 1878 080 037 3151 246 031	430 10 MFZ430 430WGTZ KZIZ-5	659.344
				3400 121 601 3488 017 432 1862 190 105 3151 245 031	400 10 MFZ2/400X 400GVZ KZIZ-5	659.344 für Fahrzeuge mit Zweis Scheibenkupplung / For vehicles with double disc clutch
				3483 023 032 ⊕	445 GMFZ445W	659.344 für Fahrzeuge mit Wandlerschaltkupplung / For vehicles with converter and clutch unit
				1878 003 780	445 24 445GTZ	659.344 für Fahrzeuge mit Wandlerschaltkupplung / For vehicles with converter and clutch unit
2653 AK 659.344	07.92 - 09.96	OM446.946		3483 023 032 ⊕	445 GMFZ445W	659.344 für Fahrzeuge mit Wandlerschaltkupplung / For vehicles with converter and clutch unit
				1878 003 780	445 24 445GTZ	659.344 für Fahrzeuge mit Wandlerschaltkupplung / For vehicles with converter and clutch unit



MERCEDES-BENZ

3025

3025 B 625.005 3025 K 625.009	12.85 - 07.87	OM422.919, OM422.920, OM442.920		1800 125 301 1882 301 239 1861 410 046 3151 000 375	420 10 GF420 420GSZ KZIS-4		
	12.85 - 07.87			3482 124 534 ●	430 GMF430		
					1882 304 237	420 GF420N	für Nebenantrieb / For PTO
					1862 268 031	420 10 420GVZ	für Nebenantrieb / For PTO

3028


3028 B 625.015/016 3028 K 625.018/019	12.85 - 07.87	OM422.919		1800 125 301 1882 301 239 1861 410 046 3151 000 375	420 10 GF420 420GSZ KZIS-4		
	12.85 - 07.87			3482 124 534 ●	430 GMF430		
					1882 304 237	420 GF420N	für Nebenantrieb / For PTO
					1862 268 031	420 10 420GVZ	für Nebenantrieb / For PTO
3028 623.009	02.80 - 03.91	OM422		1800 125 301 1882 301 239 1861 410 046 3151 000 375	420 10 GF420 420GSZ KZIS-4		
				3482 124 534 ●	430 GMF430		

3033

3033 623.023	05.82 - 05.87	OM422A, 423		1882 342 134	420 GF420X	
				1861 760 034	420 10 420GSZ	
				3151 110 031	KZI-4,5	

3036

3036 K 623.012 624.237 3036 623.012	11.81 - 03.91	OM422A, 423		1882 342 134	420 GF420X	623.012 624.237		
				1861 760 034	420 10 420GSZ	623.012 624.237		
				3151 110 031	KZI-4,5	623.012 624.237		
				OM422LA, 423		1888 042 009	380 GF2/ 380	624.237 Sonderausführung / Special design enthält eine Kupplungsscheibe / This part number includes one clutch disc
						1878 000 968 ▽	380 10 380GTZ	624.237 Sonderausführung / Special design Lose Kupplungsscheibe / Loose clutch disc
						3151 108 031	KZI-4,5	624.237 Sonderausführung / Special design
						1882 341 001	380 GF2/ 380	624.237 Sonderausführung / Special design In 1888 enthalten / Contained in 1888
						1859 250 102	380 GF2/ 380	624.237 Sonderausführung / Special design In 1888 enthalten / Contained in 1888
				1878 000 968 △	380 10 380GTZ	624.237 Sonderausführung / Special design In 1888 enthalten / Contained in 1888		



3038						
3038 623.068 3038 623.068	01.81 - 12.86	OM422LA		1888 042 009	380 GF2/ 380	623.068 enthält eine Kupplungsscheibe / This part number includes one clutch disc
				1878 000 968 ▽	380 10 380GTZ	623.068 Lose Kupplungsscheibe / Loose clutch disc
				3151 108 031	KZI-4,5	623.068
				1882 341 001	380 GF2/ 380	623.068 In 1888 enthalten / Contained in 1888
				1859 250 102	380 GF2/ 380	623.068 In 1888 enthalten / Contained in 1888
				1878 000 968 △	380 10 380GTZ	623.068 In 1888 enthalten / Contained in 1888





3050						
3050 625.036/037 3050 ,S 625.036/037 625.196/197	01.94 - 09.96	OM442LA		3400 122 601 ⊗ 3482 081 231 ⊗ 1878 080 037 ⊗ 3151 246 031	430 10 MFZ430 430WGTZ KZIZ-5	625.036-037/196-197
		OM446.933		3483 023 032 ⊕	445 GMFZ445W	625.036-037 für Fahrzeuge mit Wandlerschaltkupplung / For vehicles with converter and clutch unit
				1878 003 780	445 24 445GTZ	625.036-037 für Fahrzeuge mit Wandlerschaltkupplung / For vehicles with converter and clutch unit
3053 S 625.037	12.93 - 09.96	OM442LA		3400 122 601 ⊗ 3482 081 231 ⊗ 1878 080 037 ⊗ 3151 246 031	430 10 MFZ430 430WGTZ KZIZ-5	625.036-037/196-197
		OM440.976		3483 023 032 ⊕	445 GMFZ445W	625.037 für Fahrzeuge mit Wandlerschaltkupplung / For vehicles with converter and clutch unit
				1878 003 780	445 24 445GTZ	625.037 für Fahrzeuge mit Wandlerschaltkupplung / For vehicles with converter and clutch unit






3053						
3053 ,A 625.037		OM442LA		3400 122 601 ⊗ 3482 081 231 ⊗ 1878 080 037 ⊗ 3151 246 031	430 10 MFZ430 430WGTZ KZIZ-5	625.037
				3483 023 032 ⊕	445 GMFZ445W	625.037 für Fahrzeuge mit Wandlerschaltkupplung / For vehicles with converter and clutch unit
				1878 003 780	445 24 445GTZ	625.037 für Fahrzeuge mit Wandlerschaltkupplung / For vehicles with converter and clutch unit










3228						
3228 B 625.005 3228 K 625.009 625.018/019	07.87 - 03.91	OM422		1800 125 301 ⊗ 1882 301 239 ⊗ 1861 410 046 ⊗ 3151 000 375	420 10 GF420 420GSZ KZIS-4	625.005/009/018-019
	07.87 - 03.91			3482 124 534 ●	430 GMF430	625.005/009/018-019

3229						
3229 625.101 3229 B 625.105 3229 K 625.108	09.89 - 08.94	OM441, 442		3400 124 101 ⊗ 3482 081 232 ⊗ 1862 216 032 ⊗ 3151 245 032	430 10 MFZ430 430WGVZ KZIZ-5	625.101/105/108
	09.89 - 07.92					
	09.89 - 01.92					

3231						
3231 L, 9572 ccm 653.452 653.454 3231 L, 10964 ccm 653.452 653.454	12.87 - 09.96	OM401LA, 441LA		3400 124 001 ⊗ 3482 081 231 ⊗ 1878 002 729 ⊗ 3151 246 031	430 10 MFZ430 430WGTZ KZIZ-5	653.452/454
	12.87 - 09.96					

3233						
3233 ,B 625.005		OM441A, LA		1800 125 301 ⊗ 1882 301 239 ⊗ 1861 410 046 ⊙ 3151 000 375	420 10 GF420 420GSZ KZIS-4	625.005
					3482 124 534 ●	430 GMF430
3233 B 625.115	10.90 - 07.92	OM441.982, OM441.985		3400 124 001 ⊗ 3482 081 231 ⊗ 1878 002 729 ⊙ 3151 246 031	430 10 MFZ430 430WGTZ KZIZ-5	
3233 K 625.118	10.90 - 07.92	OM441.982		3400 124 001 ⊗ 3482 081 231 ⊗ 1878 002 729 ⊙ 3151 246 031	430 10 MFZ430 430WGTZ KZIZ-5	

3234						
3234 B 625.115	02.92 - 09.96	OM441LA		3400 124 001 ⊗ 3482 081 231 ⊗ 1878 002 729 ⊙ 3151 246 031	430 10 MFZ430 430WGTZ KZIZ-5	625.115/118-119 653.463-464
					1888 063 137	380 GF2/ 380N
			1862 304 033	380 10 380GV	625.115 Nebenantriebs-ID / PTO ID: NMV-4	
			3151 166 031	KZI-6	625.115 Nebenantriebs-ID / PTO ID: NMV-4	
3234 K 625.118/119	02.92 - 09.96	OM441LA		3400 124 001 ⊗ 3482 081 231 ⊗ 1878 002 729 ⊙ 3151 246 031	430 10 MFZ430 430WGTZ KZIZ-5	625.115/118-119 653.463-464

3235							
3235, 260 kW, 32 t 625.120/121	10.88 - 07.92	OM442A		3400 122 601 ⊗ 3482 081 231 ⊗ 1878 080 037 ⊙ 3151 246 031	430 10 MFZ430 430WGTZ KZIZ-5	625.120-121/128 658.019	
					3400 121 601 ⊗ 3488 017 432 ⊗ 1862 190 105 ⊙ 3151 245 031	400 10 MFZ2/400X 400GVZ KZIZ-5	625.120-121/128 Sonderausführung / Special design
					1888 063 137	380 GF2/ 380N	625.120-121/128 für Nebenantrieb / For PTO enthält eine Kupplungsscheibe / This part number includes one clutch disc
					1862 304 033 ▽	380 10 380GV	625.120-121/128 für Nebenantrieb / For PTO Lose Kupplungsscheibe / Loose clutch disc
					3151 166 031	KZI-6	625.120-121/128 für Nebenantrieb / For PTO
					1882 019 133	380 GF2/ 380N	625.120-121/128 In 1888 enthalten / Contained in 1888
					1859 250 101	380 GF2/ 380	625.120-121/128 In 1888 enthalten / Contained in 1888
					1862 305 033 △	380 10 380GVZ	625.120-121/128 In 1888 enthalten / Contained in 1888
3235, 260-269 kW 658.013 658.019 658.063	07.88 - 08.94	OM442A		3400 122 601 ⊗ 3482 081 231 ⊗ 1878 080 037 ⊙ 3151 246 031	430 10 MFZ430 430WGTZ KZIZ-5	658.013/019/038/063/413	
3235, 260 kW, 24 t 658.038	07.88 - 08.94						
3235 L 658.413	07.87 - 09.96						













CODE






SACHS



Parameter
**MERCEDES-BENZ****3235**

3235 K 625.018/019 625.120	07.87 - 07.92	OM442A		3400 122 601 ⊗ 3482 081 231 ⊗ 1878 080 037 ⊙ 3151 246 031	430 10 MFZ430 430WGTZ KZIZ-5	01.1988-> 625.120-121/128
				3400 121 601 ⊗ 3488 017 432 ⊗ 1862 190 105 ⊙ 3151 245 031	400 10 MFZ2/400X 400GVZ KZIZ-5	01.1988-> 625.120-121/128 Sonderausführung / Special design
				1800 125 301 ⊗ 1882 301 239 ⊗ 1861 410 046 ⊙ 3151 000 375	420 10 GF420 420GSZ KZIS-4	625.018-019
				3482 124 534 ●	430 GMF430	625.018-019
				1888 063 137	380 GF2/ 380N	01.1988-> 625.120-121/128 für Nebenantrieb / For PTO enthält eine Kupplungsscheibe / This part number includes one clutch disc
				1862 304 033 ▽	380 10 380GV	01.1988-> 625.120-121/128 für Nebenantrieb / For PTO Lose Kupplungsscheibe / Loose clutch disc
				3151 166 031	KZI-6	01.1988-> 625.120-121/128 für Nebenantrieb / For PTO
				1882 019 133	380 GF2/ 380N	01.1988-> 625.120-121/128 In 1888 enthalten / Contained in 1888
				1859 250 101	380 GF2/ 380	01.1988-> 625.120-121/128 In 1888 enthalten / Contained in 1888
				1862 305 033 △	380 10 380GVZ	01.1988-> 625.120-121/128 In 1888 enthalten / Contained in 1888

3236

3236 A 625.374	01.85-			3483 023 001 ⊕	445 GMFZ445W	für Fahrzeuge mit Wandlerschaltkupplung / For vehicles with converter and clutch unit
				1878 051 801	445 24 445GTZC	für Fahrzeuge mit Wandlerschaltkupplung / For vehicles with converter and clutch unit



CODE











SACHS


















Parameter



















**MERCEDES-BENZ**









3238							
3238, 261 kW 658.043 3238, 280 kW, 12763 ccm, 8x4/4 625.130-132	03.91 - 09.96	OM402LA, 423, 442LA		3400 122 601 ⊗ 3482 081 231 ⊗ 1878 080 037 ⊙ 3151 246 031	430 10 MFZ430 430WGTZ KZIZ-5	625.130-131-132 658.024/043	
	10.90 - 09.96				3400 122 901 ⊗ 3482 081 233 ⊗ 1878 002 735 ⊙ 3151 246 031	430 10 MFZ430 430GTZ KZIZ-5	für / for: SA033617-01 625.130-131-132 658.024/043
3238, 280 kW, 12763 ccm, 6x4 658.043 3238, 280 kW, 14618 ccm 658.043 3238, 362-370 kW 625.130-132	03.91 - 09.96	OM442LA		3400 121 601 HD ⊗ 3488 017 432 ⊗ 1862 190 105 ⊙ 3151 245 031	400 10 MFZ2/400X 400GVZ KZIZ-5	für / for: SA/W25801/03 für Fahrzeuge mit Zweischeibenkupplung / For vehicles with double disc clutch Sonderausführung / Special design	
	10.90 - 09.96				1888 063 137	380 GF2/ 380N	625.130-131-132 658.024/043 für Nebenantrieb / For PTO enthält eine Kupplungsscheibe / This part number includes one clutch disc
3238, 3238 L, 280 kW 625.130-132 658.024 3238, 3238 L, 320 kW 625.130-132	01.94 - 09.96	OM402LA, 442LA		1862 304 033 ▽	380 10 380GV	625.130-131-132 658.024/043 für Nebenantrieb / For PTO Lose Kupplungsscheibe / Loose clutch disc	
	10.90 - 09.96				3151 166 031	KZI-6	625.130-131-132 658.024/043 für Nebenantrieb / For PTO
					1882 019 133	380 GF2/ 380N	625.130-131-132 658.024/043 In 1888 enthalten / Contained in 1888
					1859 250 101	380 GF2/ 380	625.130-131-132 658.024/043 In 1888 enthalten / Contained in 1888
					1862 305 033 △	380 10 380GVZ	625.130-131-132 658.024/043 In 1888 enthalten / Contained in 1888

3244						
3244 625.130-132	01.94 - 09.96	OM402LA, 423, 442LA		3400 122 601 ⊗ 3482 081 231 ⊗ 1878 080 037 ⊙ 3151 246 031	430 10 MFZ430 430WGTZ KZIZ-5	625.130-132
					3400 122 901 ⊗ 3482 081 233 ⊗ 1878 002 735 ⊙ 3151 246 031	430 10 MFZ430 430GTZ KZIZ-5
3244 625.130-132 658.029 658.043		OM402LA, 423, 442LA		3400 122 601 ⊗ 3482 081 231 ⊗ 1878 080 037 ⊙ 3151 246 031	430 10 MFZ430 430WGTZ KZIZ-5	658.029/043 625.130-132
					3400 122 901 ⊗ 3482 081 233 ⊗ 1878 002 735 ⊙ 3151 246 031	430 10 MFZ430 430GTZ KZIZ-5
		OM402LA, 442LA		1888 063 137	380 GF2/ 380N	658.043 für Nebenantrieb / For PTO enthält eine Kupplungsscheibe / This part number includes one clutch disc
				1862 304 033 ▽	380 10 380GV	658.043 für Nebenantrieb / For PTO Lose Kupplungsscheibe / Loose clutch disc
				3151 166 031	KZI-6	658.043 für Nebenantrieb / For PTO
				1882 019 133	380 GF2/ 380N	658.043 In 1888 enthalten / Contained in 1888
	1859 250 101	380 GF2/ 380	658.043 In 1888 enthalten / Contained in 1888			
	1862 305 033 △	380 10 380GVZ	658.043 In 1888 enthalten / Contained in 1888			

3248						
3248, 24 t 658.071 658.073 3248, 32 t 658.195	07.87 - 09.96	OM442LA		3400 121 601  3488 017 432  1862 190 105  3151 245 031	400 10 MFZ2/400X 400GVZ KZIZ-5	->Chass. K011863 658.071/073/195
	07.87 - 09.96			3400 122 901  3482 081 233  1878 002 735  3151 246 031	430 10 MFZ430 430GTZ KZIZ-5	Chass. K011864-> 658.071/073/195

3250						
3250 625.130-132		OM442LA		3400 122 601  3482 081 231  1878 080 037  3151 246 031	430 10 MFZ430 430WGTZ KZIZ-5	625.130-131-132
				3400 122 901  3482 081 233  1878 002 735  3151 246 031	430 10 MFZ430 430GTZ KZIZ-5	für / for: SA033617-01 625.130-131-132
3250 A 625.382	09.85 - 08.94	OM423.908, OM423.951		3483 023 001 ⊕	445 GMFZ445W	625.382 für Fahrzeuge mit Wandlerschaltkupplung / For vehicles with converter and clutch unit
3250 L 658.473	07.87 - 09.96	OM442LA		3400 121 601  3488 017 432  1862 190 105  3151 245 031	400 10 MFZ2/400X 400GVZ KZIZ-5	->Chass. K011863 658.473
				3400 122 901  3482 081 233  1878 002 735  3151 246 031	430 10 MFZ430 430GTZ KZIZ-5	Chass. K011864-> 658.473

3253						
3253, 3253 L 625.130-132 658.071 658.474	01.96 - 09.96	OM446.920, OM446.933, OM446.945		3400 122 601  3482 081 231  1878 080 037  3151 246 031	430 10 MFZ430 430WGTZ KZIZ-5	
				3400 122 901  3482 081 233  1878 002 735  3151 246 031	430 10 MFZ430 430GTZ KZIZ-5	für / for: SA033617-01
				3400 121 601 HD  3488 017 432  1862 190 105  3151 245 031	400 10 MFZ2/400X 400GVZ KZIZ-5	für Fahrzeuge mit Zweischeibenkupplung / For vehicles with double disc clutch Sonderausführung / Special design
				1888 063 137	380 GF2/ 380N	für Nebenantrieb / For PTO enthält eine Kupplungsscheibe / This part number includes one clutch disc
				1862 304 033 ▽	380 10 380GV	für Nebenantrieb / For PTO Lose Kupplungsscheibe / Loose clutch disc
				3151 166 031	KZI-6	für Nebenantrieb / For PTO
				1882 019 133	380 GF2/ 380N	In 1888 enthalten / Contained in 1888
				1859 250 101	380 GF2/ 380	In 1888 enthalten / Contained in 1888
				1862 305 033 △	380 10 380GVZ	In 1888 enthalten / Contained in 1888

3255						
3255 658.195	07.87 - 09.96	OM442LA		3400 121 601  3488 017 432  1862 190 105  3151 245 031	400 10 MFZ2/400X 400GVZ KZIZ-5	->Chass. K011863 658.195
				3400 122 901  3482 081 233  1878 002 735  3151 246 031	430 10 MFZ430 430GTZ KZIZ-5	Chass. K011864-> 658.195



CODE



SACHS

Parameter

**MERCEDES-BENZ**

3328						
3328 624.033	02.80 - 03.91	OM422		1800 125 301 ⊗ 1882 301 239 ⊗ 1861 410 046 ⊙ 3151 000 375	420 10 GF420 420GSZ KZIS-4	624.033/233
				3482 124 534 ●	430 GMF430	624.033/233
3328 B, 33 t 625.025 625.028 3328 B, 26 t 624.032 624.232 3328 K 625.029	07.82 - 07.87	OM422		1800 125 301 ⊗ 1882 301 239 ⊗ 1861 410 046 ⊙ 3151 000 375	420 10 GF420 420GSZ KZIS-4	624.032/232 625.025/028-029
				3482 124 534 ●	430 GMF430	624.032/232 625.025/028-029
	02.80 - 03.91	OM422		1888 055 041	380 GF2/ 380	625.028-029 enthält eine Kupplungsscheibe / This part number includes one clutch disc
				1862 135 035 ▽	380 10 380GS	625.028-029 Lose Kupplungsscheibe / Loose clutch disc
	07.82 - 07.87	OM422		3151 108 031	KZI-4,5	625.028-029
				1882 349 003	380 GF2/ 380	625.028-029 In 1888 enthalten / Contained in 1888
				1859 250 100	380 GF2/ 380	625.028-029 In 1888 enthalten / Contained in 1888
				1862 138 032 △	380 10 380GSZ	625.028-029 In 1888 enthalten / Contained in 1888
				1882 304 237	420 GF420N	625.028-029 für Nebenantrieb / For PTO
	OM422.905, OM422.907, OM422.911, OM422.913, OM422.914, OM422.916, OM422.919		1862 268 031	420 10 420GVZ	625.028-029 für Nebenantrieb / For PTO	

3332						
3332 395.325/326		OM403		1800 125 301 ⊗ 1882 301 239 ⊗ 1861 410 046 ⊙ 3151 000 375	420 10 GF420 420GSZ KZIS-4	395.325-326
				3482 124 534 ●	430 GMF430	395.325-326
				1800 125 301 ⊗ 1882 301 239 ⊗ 1861 410 046 ⊙ 3151 000 375	420 10 GF420 420GSZ KZIS-4	395.325-326 Sonderausführung / Special design
				3482 124 534 ●	430 GMF430	395.325-326 Sonderausführung / Special design

3333						
3333 623.048 624.048		OM422A, 423		1882 342 134	420 GF420X	623.048 624.048
				1861 760 034	420 10 420GSZ	623.048 624.048
				3151 110 031	KZI-4,5	623.048 624.048
		OM422LA, 423		1888 042 009	380 GF2/ 380	624.048 Sonderausführung / Special design enthält eine Kupplungsscheibe / This part number includes one clutch disc
				1878 000 968 ▽	380 10 380GTZ	624.048 Lose Kupplungsscheibe / Loose clutch disc Sonderausführung / Special design
				3151 108 031	KZI-4,5	624.048 Sonderausführung / Special design
				1882 341 001	380 GF2/ 380	624.048 Sonderausführung / Special design In 1888 enthalten / Contained in 1888
				1859 250 102	380 GF2/ 380	624.048 Sonderausführung / Special design In 1888 enthalten / Contained in 1888
				1878 000 968 △	380 10 380GTZ	624.048 In 1888 enthalten / Contained in 1888



CODE



SACHS

Parameter

**MERCEDES-BENZ**

3333						
3333 624.048 3333 K 624.048 3333 B 624.048	12.82- 11.91	OM422A, 423		1882 342 134	420 GF420X	623.048 624.048
	12.82- 11.91			1861 760 034	420 10 420GSZ	623.048 624.048
	12.82- 11.91			3151 110 031	KZI-4,5	623.048 624.048
		OM422LA, 423		1888 042 009	380 GF2/ 380	624.048 Sonderausführung / Special design enthält eine Kupplungsscheibe / This part number includes one clutch disc
				1878 000 968 ▽	380 10 380GTZ	624.048 Lose Kupplungsscheibe / Loose clutch disc Sonderausführung / Special design
				3151 108 031	KZI-4,5	624.048 Sonderausführung / Special design
				1882 341 001	380 GF2/ 380	624.048 Sonderausführung / Special design In 1888 enthalten / Contained in 1888
				1859 250 102	380 GF2/ 380	624.048 Sonderausführung / Special design In 1888 enthalten / Contained in 1888
				1878 000 968 △	380 10 380GTZ	624.048 In 1888 enthalten / Contained in 1888 Sonderausführung / Special design

3335						
3335 648.013 649.038 3335 A 649.237	04.86- 03.91	OM422A		1888 055 041	380 GF2/ 380	649.038/237 enthält eine Kupplungsscheibe / This part number includes one clutch disc
	04.86- 03.91			1862 135 035 ▽	380 10 380GS	649.038/237 Lose Kupplungsscheibe / Loose clutch disc
				3151 108 031	KZI-4,5	649.038/237
				1882 349 003	380 GF2/ 380	649.038/237 In 1888 enthalten / Contained in 1888
				1859 250 100	380 GF2/ 380	649.038/237 In 1888 enthalten / Contained in 1888
				1862 138 032 △	380 10 380GSZ	649.038/237 In 1888 enthalten / Contained in 1888
3335 624.233		OM423		1800 125 301 1882 301 239 1861 410 046 3151 000 375	420 10 GF420 420GSZ KZIS-4	624.233
				3482 124 534 ●	430 GMF430	624.233

3336						
3336 624.233		OM442A		1800 125 301 1882 301 239 1861 410 046 3151 000 375	420 10 GF420 420GSZ KZIS-4	624.233
				3482 124 534 ●	430 GMF430	624.233



CODE



SACHS







Parameter












**MERCEDES-BENZ****3336**


3336 624.037/038 624.203 3336 A, 261 kW 624.237 3336 A, 260 kW 624.237 3336 AK 624.237 3336 K 624.137 624.139 3336 S 624.136	12.82 - 11.91	OM422A, 423		1882 342 134	420 GF420X	624.037-038/136-137/139/237		
	11.81 - 03.91			1861 760 034	420 10 420GSZ	624.037-038/136-137/139/237		
	11.81 - 03.91			3151 110 031	KZI-4,5	624.037-038/136-137/139/237		
	09.86 - 11.91	OM422LA, 423		1888 042 009	380 GF2/ 380	624.037-038/136-137/139/237 enthält eine Kupplungsscheibe / This part number includes one clutch disc		
	12.82 - 11.91			1878 000 968 ▽	380 10 380GTZ	624.037-038/136-137/139/237 Lose Kupplungsscheibe / Loose clutch disc		
	12.82 - 11.91			3151 108 031	KZI-4,5	624.037-038/136-137/139/237		
				1882 341 001	380 GF2/ 380	624.037-038/136-137/139/237 In 1888 enthalten / Contained in 1888		
				1859 250 102	380 GF2/ 380	624.037-038/136-137/139/237 In 1888 enthalten / Contained in 1888		
				1878 000 968 △	380 10 380GTZ	624.037-038/136-137/139/237 In 1888 enthalten / Contained in 1888		
3336 B 624.139	12.82 - 11.91	OM422A, 423		1882 342 134	420 GF420X			
				1861 760 034	420 10 420GSZ			
				3151 110 031	KZI-4,5			
				OM422LA, 423		1888 042 009	380 GF2/ 380	enthält eine Kupplungsscheibe / This part number includes one clutch disc
						1878 000 968 ▽	380 10 380GTZ	Lose Kupplungsscheibe / Loose clutch disc
						3151 108 031	KZI-4,5	
						1882 341 001	380 GF2/ 380	In 1888 enthalten / Contained in 1888
						1859 250 102	380 GF2/ 380	In 1888 enthalten / Contained in 1888
						1878 000 968 △	380 10 380GTZ	In 1888 enthalten / Contained in 1888
				1882 346 131	420 GF420XN	für Nebenantrieb / For PTO		
				1861 876 033 #	420 10 420GSZ	für Nebenantrieb / For PTO		








3338

3338 624.191	01.81 - 12.86	OM422LA		1888 042 009	380 GF2/ 380	624.191 enthält eine Kupplungsscheibe / This part number includes one clutch disc
				1878 000 968 ▽	380 10 380GTZ	624.191 Lose Kupplungsscheibe / Loose clutch disc
				3151 108 031	KZI-4,5	624.191
				1882 341 001	380 GF2/ 380	624.191 In 1888 enthalten / Contained in 1888
				1859 250 102	380 GF2/ 380	624.191 In 1888 enthalten / Contained in 1888
				1878 000 968 △	380 10 380GTZ	624.191 In 1888 enthalten / Contained in 1888

3344						
3344 ,S 649.196		OM442		1888 055 247	380 GF2/ 380	649.196 enthält eine Kupplungsscheibe / This part number includes one clutch disc
				1862 123 131 ▽	380 10 380GV	649.196 Lose Kupplungsscheibe / Loose clutch disc
				3151 108 031	KZI-4,5	649.196
				1882 349 003	380 GF2/ 380	649.196 In 1888 enthalten / Contained in 1888
				1859 250 100	380 GF2/ 380	649.196 In 1888 enthalten / Contained in 1888
				1862 122 132 △	380 10 380GVZ	649.196 In 1888 enthalten / Contained in 1888

3528						
3528 625.028 3528 B 625.025 3528 K, 8x6/4 624.232 3528 K, 8x4 625.029	07.82 - 07.87	OM422		1800 125 301	420 10 GF420	624.033/232-233 625.025/028-029
	07.87 - 09.89			1882 301 239 1861 410 046 3151 000 375	420GSZ KZIS-4	
	07.87 - 09.89			3482 124 534 ●	430 GMF430	624.033/232-233 625.025/028-029
	07.82 - 07.87			1888 055 041	380 GF2/ 380	625.028-029 enthält eine Kupplungsscheibe / This part number includes one clutch disc
				1862 135 035	380 10 380GS	625.028-029 Lose Kupplungsscheibe / Loose clutch disc
				3151 108 031	KZI-4,5	625.028-029
				1882 349 003	380 GF2/ 380	625.028-029 In 1888 enthalten / Contained in 1888
				1859 250 100	380 GF2/ 380	625.028-029 In 1888 enthalten / Contained in 1888
				1862 138 032	380 10 380GSZ	625.028-029 In 1888 enthalten / Contained in 1888
				1882 304 237	420 GF420N	625.028-029 Nebenantriebs-ID / PTO ID: 110
		1862 268 031	420 10 420GVZ	625.028-029 Nebenantriebs-ID / PTO ID: 110		

3529						
3529 659.032	07.88 - 08.94	OM442		3400 124 101 3482 081 232 1862 216 032 3151 245 032	430 10 MFZ430 430WGVZ KZIZ-5	659.032

3534						
3534 K 625.140 625.142	10.93 - 09.96	OM441.988, OM445.922		3400 124 001 3482 081 231 1878 002 729 3151 246 031	430 10 MFZ430 430WGTZ KZIZ-5	625.140/142
				1888 063 137	380 GF2/ 380N	625.140/142 für Nebenantrieb / For PTO enthält eine Kupplungsscheibe / This part number includes one clutch disc
				1862 304 033 ▽	380 10 380GV	625.140/142 für Nebenantrieb / For PTO Lose Kupplungsscheibe / Loose clutch disc
				3151 166 031	KZI-6	625.140/142 für Nebenantrieb / For PTO
				1882 019 133	380 GF2/ 380N	625.140/142 In 1888 enthalten / Contained in 1888
				1859 250 101	380 GF2/ 380	625.140/142 In 1888 enthalten / Contained in 1888
	1862 305 033 △	380 10 380GVZ	625.140/142 In 1888 enthalten / Contained in 1888			



CODE



SACHS

Parameter

**MERCEDES-BENZ**

3535						
3535 659.038 659.233	07.88 - 08.94	OM442.942, OM442.944, OM442.959, OM442.964, OM442.966		3400 122 601 ⊗ 3482 081 231 ⊗ 1878 080 037 ⊙ 3151 246 031	430 10 MFZ430 430WGTZ KZIZ-5	659.038
				3400 124 101 ⊗ 3482 081 232 ⊗ 1862 216 032 ⊙ 3151 245 032	430 10 MFZ430 430WGVZ KZIZ-5	659.233
				3400 122 601 ⊗ 3482 081 231 ⊗ 1878 080 037 ⊙ 3151 246 031	430 10 MFZ430 430WGTZ KZIZ-5	659.233 Sonderausführung / Special design
3535 AK, 260 kW 624.232/233	09.87 - 02.90	OM423, 442		1800 125 301 ⊗ 1882 301 239 ⊗ 1861 410 046 ⊙ 3151 000 375	420 10 GF420 420GSZ KZIS-4	624.232-233 625.029/025/028
				3482 124 534 ●	430 GMF430	624.232-233 625.029/025/028
		OM442		1888 055 041	380 GF2/ 380	624.232-233 625.029 enthält eine Kupplungsscheibe / This part number includes one clutch disc
				1862 135 035 ▽	380 10 380GS	624.232-233 625.029 Lose Kupplungsscheibe / Loose clutch disc
				3151 027 131 ▲	KZI4,5	624.232-233 625.029
				1882 349 003	380 GF2/ 380	624.232-233 625.029 In 1888 enthalten / Contained in 1888
				1859 250 100	380 GF2/ 380	624.232-233 625.029 In 1888 enthalten / Contained in 1888
				1862 138 032 △	380 10 380GSZ	624.232-233 625.029 In 1888 enthalten / Contained in 1888
3535 AK, 266 kW 625.249 3535 B, 269 kW 625.145 3535 B, 362 kW 625.145 3535 K, 269 kW 625.148/149 3535 K, 362 kW 625.148/149 3535 S 659.136	02.90 - 08.94	OM442A		3400 122 601 ⊗ 3482 081 231 ⊗ 1878 080 037 ⊙ 3151 246 031	430 10 MFZ430 430WGTZ KZIZ-5	625.145/148-149/249 659.038/136/237
	10.88 - 08.94			1888 063 137	380 GF2/ 380N	625.148-149/249 656.215 für Nebenantrieb / For PTO enthält eine Kupplungsscheibe / This part number includes one clutch disc
	10.88 - 08.94			1862 304 033 ▽	380 10 380GV	625.148-149/249 656.215 für Nebenantrieb / For PTO Lose Kupplungsscheibe / Loose clutch disc
	10.88 - 08.94			3151 166 031	KZI-6	625.148-149/249 656.215 für Nebenantrieb / For PTO
	10.88 - 08.94			1882 019 133	380 GF2/ 380N	625.148-149/249 656.215 In 1888 enthalten / Contained in 1888
	07.88 - 08.94			1859 250 101	380 GF2/ 380	625.148-149/249 656.215 In 1888 enthalten / Contained in 1888
				1862 305 033 △	380 10 380GVZ	625.148-149/249 656.215 In 1888 enthalten / Contained in 1888



CODE




















SACHS

Parameter










**MERCEDES-BENZ**


3535							
3535 AK, 280 kW 625.249 3535 K, 280 kW 625.149	03.91 - 08.94	OM402.982, OM402.983		3400 122 601 3482 081 231 1878 080 037 3151 246 031	430 10 MFZ430 430WGTZ KZIZ-5		
	03.91 - 08.94			3400 121 601 HD 3488 017 432 1862 190 105 3151 245 031	400 10 MFZ2/400X 400GVZ KZIZ-5	für Fahrzeuge mit Zweischeibenkupplung / For vehicles with double disc clutch	
					1888 063 137	380 GF2/ 380N	für Nebenantrieb / For PTO enthält eine Kupplungsscheibe / This part number includes one clutch disc
					1862 304 033 ▽	380 10 380GV	für Nebenantrieb / For PTO Lose Kupplungsscheibe / Loose clutch disc
					3151 166 031	KZI-6	für Nebenantrieb / For PTO
					1882 019 133	380 GF2/ 380N	In 1888 enthalten / Contained in 1888
					1859 250 101	380 GF2/ 380	In 1888 enthalten / Contained in 1888
					1862 305 033 △	380 10 380GVZ	In 1888 enthalten / Contained in 1888
3535 K, 260 kW, 8x4/4 625.019 625.025 625.028/029	09.87 - 01.89	OM423, 442		1800 125 301 1882 301 239 1861 410 046 3151 000 375	420 10 GF420 420GSZ KZIS-4	624.232-233 625.029/025/028	
				3482 124 534 ●	430 GMF430	624.232-233 625.029/025/028	
		OM442A		1882 304 237	420 GF420N	01.1988-> 625.019 für Nebenantrieb / For PTO	
			1862 268 031	420 10 420GVZ	01.1988-> 625.019 für Nebenantrieb / For PTO		
		OM442		1888 055 041	380 GF2/ 380	624.232-233 625.029 enthält eine Kupplungsscheibe / This part number includes one clutch disc	
			1862 135 035 ▽	380 10 380GS	624.232-233 625.029 Lose Kupplungsscheibe / Loose clutch disc		
			3151 027 131 ▲	KZI4,5	624.232-233 625.029		
			1882 349 003	380 GF2/ 380	624.232-233 625.029 In 1888 enthalten / Contained in 1888		
			1859 250 100	380 GF2/ 380	624.232-233 625.029 In 1888 enthalten / Contained in 1888		
			1862 138 032 △	380 10 380GSZ	624.232-233 625.029 In 1888 enthalten / Contained in 1888		
3535 K, 260 kW, 6x4 659.232 3535 L,K 656.215 659.032 659.232/233	07.87 - 09.96	OM442A, 443A		3400 124 101 3482 081 232 1862 216 032 3151 245 032	430 10 MFZ430 430WGVZ KZIZ-5	659.032/232-233 656.215	
				3400 122 601 3482 081 231 1878 080 037 3151 246 031	430 10 MFZ430 430WGTZ KZIZ-5	659.232-233 Sonderausführung / Special design	

3536

3536 K 624.139	12.82 - 11.91	OM422A, 423		1882 342 134	420 GF420X		
				1861 760 034	420 10 420GSZ		
				3151 110 031	KZI-4,5		
		OM422LA, 423		<u>1888 042 009</u>	380 GF2/ 380	Sonderausführung / Special design enthält eine Kupplungsscheibe / This part number includes one clutch disc	
				<u>1878 000 968</u> ▽	380 10 380GTZ	Lose Kupplungsscheibe / Loose clutch disc Sonderausführung / Special design	
				3151 108 031	KZI-4,5	Sonderausführung / Special design	
				1882 341 001	380 GF2/ 380	Sonderausführung / Special design In 1888 enthalten / Contained in 1888	
				1859 250 102	380 GF2/ 380	Sonderausführung / Special design In 1888 enthalten / Contained in 1888	
3536 S 624.136/137		OM422A, 423		1882 342 134	420 GF420X	624.136-137	
				1861 760 034	420 10 420GSZ	624.136-137	
				3151 110 031	KZI-4,5	624.136-137	
		OM422LA, 423		<u>1888 042 009</u>	380 GF2/ 380	624.136-137 Sonderausführung / Special design enthält eine Kupplungsscheibe / This part number includes one clutch disc	
				<u>1878 000 968</u> ▽	380 10 380GTZ	624.136-137 Lose Kupplungsscheibe / Loose clutch disc Sonderausführung / Special design	
				3151 108 031	KZI-4,5	624.136-137 Sonderausführung / Special design	
				1882 341 001	380 GF2/ 380	624.136-137 Sonderausführung / Special design In 1888 enthalten / Contained in 1888	
				1859 250 102	380 GF2/ 380	624.136-137 Sonderausführung / Special design In 1888 enthalten / Contained in 1888	
	1878 000 968 △	380 10 380GTZ	624.136-137 In 1888 enthalten / Contained in 1888 Sonderausführung / Special design				

3538

3538, 12763 ccm 625.135 625.137 3538, 14618 ccm 625.135 625.137 3538 AK, 280 kW, 12763 ccm 625.249 625.258/259 625.269 3538 AK, 280 kW, 14618 ccm 625.258/259 625.269 3538 AK, 320 kW 625.258/259 625.269 3538 AK, 370 kW 625.258/259 3538 K, 362-370 kW 625.137	03.91 - 09.96	OM402.973, OM402.978, OM402.982, OM402.983, OM402.987,		3400 122 601 ⊗ 3482 081 231 ⊗ 1878 080 037 ⊗ 3151 246 031	430 10 MFZ430 430WGTZ KZIZ-5		
	03.91 - 09.96	OM440.970, OM440.975, OM440.979, OM440.982, OM440.983,		3400 122 901 ⊗ 3482 081 233 ⊗ 1878 002 735 ⊗ 3151 246 031	430 10 MFZ430 430GTZ KZIZ-5	für / for: SA33613 für / for: SA33617	
	03.91 - 09.96	OM440.984, OM440.985, OM440.987, OM440.989, OM442.997, OM446.926, OM446.930, OM446.931, OM446.939, OM446.940		3400 121 601 HD ⊗ 3488 017 432 ⊗ 1862 190 105 ⊗ 3151 245 031	400 10 MFZ2/400X 400GVZ KZIZ-5	für / for: SA32903-01/12 für / for: SA32903-05 für Fahrzeuge mit Zweischeibenkupplung / For vehicles with double disc clutch	
	03.91 - 09.96			<u>1888 063 137</u>	380 GF2/ 380N	für Nebenantrieb / For PTO enthält eine Kupplungsscheibe / This part number includes one clutch disc	
	03.91 - 09.96			<u>1862 304 033</u> ▽	380 10 380GV	für Nebenantrieb / For PTO Lose Kupplungsscheibe / Loose clutch disc	
	03.91 - 09.96			3151 166 031	KZI-6	für Nebenantrieb / For PTO	
	03.91 - 09.96			1882 019 133	380 GF2/ 380N	In 1888 enthalten / Contained in 1888	
	03.91 - 09.96			1859 250 101	380 GF2/ 380	In 1888 enthalten / Contained in 1888	
	03.91 - 09.96			1862 305 033 △	380 10 380GVZ	In 1888 enthalten / Contained in 1888	



3538

3538 625.137 659.233		OM402LA		3400 124 101 ⊗ 3482 081 232 ⊗ 1862 216 032 ⊙ 3151 245 032	430 10 MFZ430 430WGVZ KZIZ-5	659.233
				3400 122 601 ⊗ 3482 081 231 ⊗ 1878 080 037 ⊙ 3151 246 031	430 10 MFZ430 430WGTZ KZIZ-5	659.233 Sonderausführung / Special design
		OM442A		3400 121 601 ⊗ 3488 017 432 ⊗ 1862 190 105 ⊙ 3151 245 031	400 10 MFZ2/400X 400GVZ KZIZ-5	625.137
3538 AK 659.344				3400 122 601 ⊗ 3482 081 231 ⊗ 1878 080 037 ⊙ 3151 246 031	430 10 MFZ430 430WGTZ KZIZ-5	659.344
				3400 121 601 ⊗ 3488 017 432 ⊗ 1862 190 105 ⊙ 3151 245 031	400 10 MFZ2/400X 400GVZ KZIZ-5	659.344 für Fahrzeuge mit Zweischeibenkupplung / For vehicles with double disc clutch
				3483 023 032 ⊕	445 GMFZ445W	659.344 für Fahrzeuge mit Wandlerschaltkupplung / For vehicles with converter and clutch unit
				1878 003 780	445 24 445GTZ	659.344 für Fahrzeuge mit Wandlerschaltkupplung / For vehicles with converter and clutch unit
3538 K, 280 kW, 12763 ccm 625.135-137 625.149 3538 K, 280 kW, 14618 ccm 625.136/137 3538 K, 320 kW 625.136/137	03.91 - 09.96	OM402.973, OM402.978, OM402.982, OM402.983, OM402.987, OM440.970, OM440.979, OM440.984, OM446.926, OM446.930, OM446.939, OM446.940		3400 122 601 ⊗ 3482 081 231 ⊗ 1878 080 037 ⊙ 3151 246 031	430 10 MFZ430 430WGTZ KZIZ-5	
	01.94 - 09.96			3400 122 901 ⊗ 3482 081 233 ⊗ 1878 002 735 ⊙ 3151 246 031	430 10 MFZ430 430GTZ KZIZ-5	für / for: SA33613 für / for: SA33617
	03.91 - 09.96			3400 121 601 HD ⊗ 3488 017 432 ⊗ 1862 190 105 ⊙ 3151 245 031	400 10 MFZ2/400X 400GVZ KZIZ-5	für / for: SA32903-01/12 für / for: SA32903-05 für Fahrzeuge mit Zweischeibenkupplung / For vehicles with double disc clutch
				1888 063 137	380 GF2/ 380N	für Nebenantrieb / For PTO enthält eine Kupplungsscheibe / This part number includes one clutch disc
				1862 304 033 ▽	380 10 380GV	für Nebenantrieb / For PTO Lose Kupplungsscheibe / Loose clutch disc
				3151 166 031	KZI-6	für Nebenantrieb / For PTO
				1882 019 133	380 GF2/ 380N	In 1888 enthalten / Contained in 1888
				1859 250 101	380 GF2/ 380	In 1888 enthalten / Contained in 1888
				1862 305 033 △	380 10 380GVZ	In 1888 enthalten / Contained in 1888
				3483 023 032 ⊕	445 GMFZ445W	625.136 für Fahrzeuge mit Wandlerschaltkupplung / For vehicles with converter and clutch unit
				1878 003 780	445 24 445GTZ	625.136 für Fahrzeuge mit Wandlerschaltkupplung / For vehicles with converter and clutch unit

3544

3544, 6x2 648.073	08.73 - 09.96	OM442LA		1888 055 247	380 GF2/ 380	648.073/473 enthält eine Kupplungsscheibe / This part number includes one clutch disc
				1862 123 131 ▽	380 10 380GV	648.473 Lose Kupplungsscheibe / Loose clutch disc
				3151 108 031	KZI-4,5	648.073/473
				1882 349 003	380 GF2/ 380	648.473 In 1888 enthalten / Contained in 1888
				1859 250 100	380 GF2/ 380	648.473 In 1888 enthalten / Contained in 1888
				1862 122 132 △	380 10 380GVZ	648.473 In 1888 enthalten / Contained in 1888



CODE



SACHS

Parameter

**MERCEDES-BENZ****3544**

3544, 6x4 659.093 659.191	01.92 - 09.96	OM440		3400 121 601 ⊗ 3488 017 432 ⊗ 1862 190 105 ⊗ 3151 245 031	400 10 MFZ2/400X 400GVZ KZIZ-5	->Chass. K011863 659.191
				3400 122 901 ⊗ 3482 081 233 ⊗ 1878 002 735 ⊗ 3151 246 031	430 10 MFZ430 430GTZ KZIZ-5	Chass. K011863-> 659.191
3544 AK 625.269 3544 K 625.136 3544 ,K,AK 625.136/137 625.258/259 625.269	03.91 - 09.96	OM402LA, 442LA		3400 122 601 ⊗ 3482 081 231 ⊗ 1878 080 037 ⊗ 3151 246 031	430 10 MFZ430 430WGTZ KZIZ-5	625.136-137/258-259/269
				3400 122 901 ⊗ 3482 081 233 ⊗ 1878 002 735 ⊗ 3151 246 031	430 10 MFZ430 430GTZ KZIZ-5	für / for: SA033617-01 625.136-137/258-259/269
	03.91 - 09.96	OM442LA		<u>1888 063 137</u>	380 GF2/ 380N	625.269 Nebenantriebs-ID / PTO ID: 4/125 enthält eine Kupplungsscheibe / This part number includes one clutch disc
				<u>1862 304 033</u> ▽	380 10 380GV	625.269 Nebenantriebs-ID / PTO ID: 4/125 Lose Kupplungsscheibe / Loose clutch disc
				<u>3151 166 031</u>	KZI-6	625.269 Nebenantriebs-ID / PTO ID: 4/125
				<u>1882 019 133</u>	380 GF2/ 380N	625.269 In 1888 enthalten / Contained in 1888
				<u>1859 250 101</u>	380 GF2/ 380	625.269 In 1888 enthalten / Contained in 1888
				<u>1862 305 033</u> △	380 10 380GVZ	625.269 In 1888 enthalten / Contained in 1888
OM440.970, OM440.980, OM440.985		<u>3483 023 032</u> ⊕	445 GMFZ445W	625.136 für Fahrzeuge mit Wandlerschaltkupplung / For vehicles with converter and clutch unit		
		<u>1878 003 780</u>	445 24 445GTZ	625.136 für Fahrzeuge mit Wandlerschaltkupplung / For vehicles with converter and clutch unit		

3548

3548, 362-370 kW 625.196/197 3548 K,S 625.149 625.196/197	05.92 - 09.96	OM402LA, 442LA		3400 122 601 ⊗ 3482 081 231 ⊗ 1878 080 037 ⊗ 3151 246 031	430 10 MFZ430 430WGTZ KZIZ-5	625.149/196-197
				3400 124 101 ⊗ 3482 081 232 ⊗ 1862 216 032 ⊗ 3151 245 032	430 10 MFZ430 430WGVZ KZIZ-5	659.232
3548 625.149 659.232		OM442LA		3400 122 601 ⊗ 3482 081 231 ⊗ 1878 080 037 ⊗ 3151 246 031	430 10 MFZ430 430WGTZ KZIZ-5	659.232 Sonderausführung / Special design
				<u>1888 063 137</u>	380 GF2/ 380N	625.149 Nebenantriebs-ID / PTO ID: 4/125 enthält eine Kupplungsscheibe / This part number includes one clutch disc
		OM402LA		<u>1862 304 033</u> ▽	380 10 380GV	625.149 Nebenantriebs-ID / PTO ID: 4/125 Lose Kupplungsscheibe / Loose clutch disc
				<u>3151 166 031</u>	KZI-6	625.149 Nebenantriebs-ID / PTO ID: 4/125
				<u>1882 019 133</u>	380 GF2/ 380N	625.149 In 1888 enthalten / Contained in 1888
				<u>1859 250 101</u>	380 GF2/ 380	625.149 In 1888 enthalten / Contained in 1888
	<u>1862 305 033</u> △	380 10 380GVZ	625.149 In 1888 enthalten / Contained in 1888			



CODE



SACHS

Parameter

**MERCEDES-BENZ**

3548						
3548 S 659.196		OM440		3400 121 601 ⊗ 3488 017 432 ⊗ 1862 190 105 ⊗ 3151 245 031	400 10 MFZ2/400X 400GVZ KZIZ-5	->Chass. K011863 659.196
				3400 122 901 ⊗ 3482 081 233 ⊗ 1878 002 735 ⊗ 3151 246 031	430 10 MFZ430 430GTZ KZIZ-5	Chass. K011863-> 659.196
				3483 023 032 ⊕	445 GMFZ445W	659.196 für Fahrzeuge mit Wandlerschaltkupplung / For vehicles with converter and clutch unit
				1878 003 780	445 24 445GTZ	659.196 für Fahrzeuge mit Wandlerschaltkupplung / For vehicles with converter and clutch unit

3550						
3550 656.215	01.88 -	OM442		3400 124 101 ⊗ 3482 081 232 ⊗ 1862 216 032 ⊗ 3151 245 032	430 10 MFZ430 430WGVZ KZIZ-5	656.215
				<u>1888 063 137</u>	380 GF2/ 380N	656.215 Nebenantriebs-ID / PTO ID: 4/125 enthält eine Kupplungsscheibe / This part number includes one clutch disc
				<u>1862 304 033</u> ▽	380 10 380GV	656.215 Nebenantriebs-ID / PTO ID: 4/125 Lose Kupplungsscheibe / Loose clutch disc
				<u>3151 166 031</u>	KZI-6	656.215 Nebenantriebs-ID / PTO ID: 4/125
				1882 019 133	380 GF2/ 380N	656.215 In 1888 enthalten / Contained in 1888
				1859 250 101	380 GF2/ 380	656.215 In 1888 enthalten / Contained in 1888
3550, 370 kW 625.037 625.137 625.196/197 659.098 659.196	05.92 - 09.96	OM442LA		3400 122 601 ⊗ 3482 081 231 ⊗ 1878 080 037 ⊗ 3151 246 031	430 10 MFZ430 430WGTZ KZIZ-5	625.137
		OM442, 442LA		3400 121 601 ⊗ 3488 017 432 ⊗ 1862 190 105 ⊗ 3151 245 031	400 10 MFZ2/400X 400GVZ KZIZ-5	->Chass. K011863 659.098/196
				3400 122 901 ⊗ 3482 081 233 ⊗ 1878 002 735 ⊗ 3151 246 031	430 10 MFZ430 430GTZ KZIZ-5	Chass. K011864-> 659.098/196
		OM440.975, OM440.976, OM442.993, OM442.997		3483 023 032 ⊕	445 GMFZ445W	625.037 659.196 für Fahrzeuge mit Wandlerschaltkupplung / For vehicles with converter and clutch unit
3550 ,K,S 625.137 625.258/259 3550 K 625.259	03.91 - 09.96	OM442LA		3400 122 601 ⊗ 3482 081 231 ⊗ 1878 080 037 ⊗ 3151 246 031	430 10 MFZ430 430WGTZ KZIZ-5	625.137/258-259
				3400 122 901 ⊗ 3482 081 233 ⊗ 1878 002 735 ⊗ 3151 246 031	430 10 MFZ430 430GTZ KZIZ-5	für / for: SA033617-01 625.137/258-259
3550 S 659.191		OM442		3400 121 601 ⊗ 3488 017 432 ⊗ 1862 190 105 ⊗ 3151 245 031	400 10 MFZ2/400X 400GVZ KZIZ-5	->Chass. K011863 659.191
				3400 122 901 ⊗ 3482 081 233 ⊗ 1878 002 735 ⊗ 3151 246 031	430 10 MFZ430 430GTZ KZIZ-5	Chass. K011863-> 659.191



CODE



SACHS

Parameter

**MERCEDES-BENZ**







3550						
3550 S, 3553 S 625.037 625.196/197	05.92 - 09.96	OM442LA		3400 122 601 ⊗ 3482 081 231 ⊗ 1878 080 037 ⊙ 3151 246 031	430 10 MFZ430 430WGTZ KZIZ-5	625.037/137/196-197/258-259 659.038
				3483 023 032 ⊕	445 GMFZ445W	625.037 für Fahrzeuge mit Wandlerschaltkupplung / For vehicles with converter and clutch unit
				1878 003 780	445 24 445GTZ	625.037 für Fahrzeuge mit Wandlerschaltkupplung / For vehicles with converter and clutch unit











3553						
3553, 3553 L 659.098 659.196	01.94 - 09.96	OM446.920		3483 023 032 ⊕	445 GMFZ445W	659.196 für Fahrzeuge mit Wandlerschaltkupplung / For vehicles with converter and clutch unit
				1878 003 780	445 24 445GTZ	659.196 für Fahrzeuge mit Wandlerschaltkupplung / For vehicles with converter and clutch unit
3553 S 625.196/197	04.92 -	OM442LA		3400 122 601 ⊗ 3482 081 231 ⊗ 1878 080 037 ⊙ 3151 246 031	430 10 MFZ430 430WGTZ KZIZ-5	625.197










3636						
3636 624.137		OM422LA, 423		1888 042 009	380 GF2/ 380	624.137 Sonderausführung / Special design enthält eine Kupplungsscheibe / This part number includes one clutch disc
				1878 000 968 ▽	380 10 380GTZ	624.137 Lose Kupplungsscheibe / Loose clutch disc Sonderausführung / Special design
				3151 108 031	KZI-4,5	624.137 Sonderausführung / Special design
				1882 341 001	380 GF2/ 380	624.137 Sonderausführung / Special design In 1888 enthalten / Contained in 1888
				1859 250 102	380 GF2/ 380	624.137 Sonderausführung / Special design In 1888 enthalten / Contained in 1888
				1878 000 968 △	380 10 380GTZ	624.137 In 1888 enthalten / Contained in 1888 Sonderausführung / Special design
3636 AK 624.137		OM422A, 423		1882 342 134	420 GF420X	624.137
				1861 760 034	420 10 420GSZ	624.137
				3151 110 031	KZI-4,5	624.137






3844						
3844 ,S 649.196		OM442		1888 055 247	380 GF2/ 380	649.196 enthält eine Kupplungsscheibe / This part number includes one clutch disc
				1862 123 131 ▽	380 10 380GV	649.196 Lose Kupplungsscheibe / Loose clutch disc
				3151 108 031	KZI-4,5	649.196
				1882 349 003	380 GF2/ 380	649.196 In 1888 enthalten / Contained in 1888
				1859 250 100	380 GF2/ 380	649.196 In 1888 enthalten / Contained in 1888
				1862 122 132 △	380 10 380GVZ	649.196 In 1888 enthalten / Contained in 1888

3850						
3850 A 625.392	09.85 - 08.94	OM423.950		3483 023 001 ⊕	445 GMFZ445W	625.392 für Fahrzeuge mit Wandlerschaltkupplung / For vehicles with converter and clutch unit

4044						
4044 S 649.196		OM442		 1888 055 247  1862 123 131 ▽  3151 108 031  1882 349 003  1859 250 100  1862 122 132 △	380 GF2/ 380 380 10 380GV 380 GF2/ 380 380 GF2/ 380 380 10 380GVZ	649.196 enthält eine Kupplungsscheibe / This part number includes one clutch disc 649.196 Lose Kupplungsscheibe / Loose clutch disc 649.196 649.196 In 1888 enthalten / Contained in 1888 649.196 In 1888 enthalten / Contained in 1888 649.196 In 1888 enthalten / Contained in 1888

4435						
4435 ,K 625.149 659.038		OM442A		 3400 122 601  3482 081 231  1878 080 037  3151 246 031	430 10 MFZ430 430WGTZ KZIZ-5	625.149 659.038
		OM402LA		 1888 063 137  1862 304 033 ▽  3151 166 031  1882 019 133  1859 250 101  1862 305 033 △	380 GF2/ 380N 380 10 380GV 380 GF2/ 380N 380 GF2/ 380 380 10 380GVZ	625.149 Nebenantriebs-ID / PTO ID: 4/125 enthält eine Kupplungsscheibe / This part number includes one clutch disc 625.149 Nebenantriebs-ID / PTO ID: 4/125 Lose Kupplungsscheibe / Loose clutch disc 625.149 Nebenantriebs-ID / PTO ID: 4/125 625.149 In 1888 enthalten / Contained in 1888 625.149 In 1888 enthalten / Contained in 1888 625.149 In 1888 enthalten / Contained in 1888

4436						
4436 AK 624.137 624.237		OM422A, 423		 1882 342 134  1861 760 034  3151 110 031	420 GF420X 420 10 420GSZ 420 KZI-4,5	624.137/237 624.137/237 624.137/237
		OM422LA, 423		 1888 042 009  1878 000 968 ▽  3151 108 031  1882 341 001  1859 250 102  1878 000 968 △	380 GF2/ 380 380 10 380GTZ 420 KZI-4,5 380 GF2/ 380 380 GF2/ 380 380 10 380GTZ	624.137/237 Sonderausführung / Special design enthält eine Kupplungsscheibe / This part number includes one clutch disc 624.137/237 Lose Kupplungsscheibe / Loose clutch disc Sonderausführung / Special design 624.137/237 Sonderausführung / Special design 624.137/237 Sonderausführung / Special design In 1888 enthalten / Contained in 1888 624.137/237 Sonderausführung / Special design In 1888 enthalten / Contained in 1888 624.137/237 In 1888 enthalten / Contained in 1888 Sonderausführung / Special design

4445						
4445 624.233		OM442A, 443A		 1800 125 301  1882 301 239  1861 410 046  3151 000 375  3482 124 534 ●	420 10 GF420 420GSZ KZIS-4 430 GMF430	624.233 624.233














CODE




SACHS


 Parameter


MERCEDES-BENZ

4635						
4635 659.233 659.237		OM442A		3400 122 601 3482 081 231 1878 080 037 3151 246 031	430 10 MFZ430 430WGTZ KZIZ-5	659.237
				3400 124 101 3482 081 232 1862 216 032 3151 245 032	430 10 MFZ430 430WGVZ KZIZ-5	659.233
				3400 122 601 3482 081 231 1878 080 037 3151 246 031	430 10 MFZ430 430WGTZ KZIZ-5	659.233 Sonderausführung / Special design
4644						
4644 659.233		OM442LA		3400 124 101 3482 081 232 1862 216 032 3151 245 032	430 10 MFZ430 430WGVZ KZIZ-5	659.233
				3400 122 601 3482 081 231 1878 080 037 3151 246 031	430 10 MFZ430 430WGTZ KZIZ-5	659.233 Sonderausführung / Special design
4645						
4645 624.233 659.233		OM442A, 443A		1800 125 301 1882 301 239 1861 410 046 3151 000 375	420 10 GF420 420GSZ KZIS-4	624.233
				3482 124 534 ●	430 GMF430	624.233
		OM443A		3400 124 101 3482 081 232 1862 216 032 3151 245 032	430 10 MFZ430 430WGVZ KZIZ-5	659.233
				3400 122 601 3482 081 231 1878 080 037 3151 246 031	430 10 MFZ430 430WGTZ KZIZ-5	659.233 Sonderausführung / Special design
4648						
4648 659.232/233		OM442LA, 443A		3400 124 101 3482 081 232 1862 216 032 3151 245 032	430 10 MFZ430 430WGVZ KZIZ-5	659.232-233
				3400 122 601 3482 081 231 1878 080 037 3151 246 031	430 10 MFZ430 430WGTZ KZIZ-5	659.232-233 Sonderausführung / Special design



CODE





SACHS


Parameter






**MERCEDES-BENZ**





4844							
4844 659.237 659.242 4844 ,K 625.258/259 625.269 659.237 4844 K 625.258	12.91 - 08.94	OM442LA		3400 122 601 3482 081 231 1878 080 037 3151 246 031	430 10 MFZ430 430WGTZ KZIZ-5	625.258-259/269 659.237	
	03.91 - 09.96			3400 122 901 3482 081 233 1878 002 735 3151 246 031	430 10 MFZ430 430GTZ KZIZ-5	für / for: SA033617-01 625.258-259/269	
				1888 063 137	380 GF2/ 380N	625.258-259/269 Nebenantriebs-ID / PTO ID: 4/125 enthält eine Kupplungsscheibe / This part number includes one clutch disc	
				1862 304 033 ▽	380 10 380GV	625.258-259/269 Nebenantriebs-ID / PTO ID: 4/125 Lose Kupplungsscheibe / Loose clutch disc	
				3151 166 031	KZI-6	625.258-259/269 Nebenantriebs-ID / PTO ID: 4/125	
				1882 019 133	380 GF2/ 380N	625.258-259/269 In 1888 enthalten / Contained in 1888	
				1859 250 101	380 GF2/ 380	625.258-259/269 In 1888 enthalten / Contained in 1888	
				1862 305 033 △	380 10 380GVZ	625.258-259/269 In 1888 enthalten / Contained in 1888	
4844 S 649.196		OM442		1888 055 247	380 GF2/ 380	649.196 enthält eine Kupplungsscheibe / This part number includes one clutch disc	
				1862 123 131 ▽	380 10 380GV	649.196 Lose Kupplungsscheibe / Loose clutch disc	
				3151 108 031	KZI-4,5	649.196	
				1882 349 003	380 GF2/ 380	649.196 In 1888 enthalten / Contained in 1888	
				1859 250 100	380 GF2/ 380	649.196 In 1888 enthalten / Contained in 1888	
				1862 122 132 △	380 10 380GVZ	649.196 In 1888 enthalten / Contained in 1888	
4850							
4850 625.258/259 625.269 659.233		OM442LA		3400 122 601 3482 081 231 1878 080 037 3151 246 031	430 10 MFZ430 430WGTZ KZIZ-5	625.258-259/269	
				3400 122 901 3482 081 233 1878 002 735 3151 246 031	430 10 MFZ430 430GTZ KZIZ-5	für / for: SA033617-01 625.258-259/269	
				1888 063 137	380 GF2/ 380N	625.258-259/269 Nebenantriebs-ID / PTO ID: 4/125 enthält eine Kupplungsscheibe / This part number includes one clutch disc	
				1862 304 033 ▽	380 10 380GV	625.258-259/269 Nebenantriebs-ID / PTO ID: 4/125 Lose Kupplungsscheibe / Loose clutch disc	
				3151 166 031	KZI-6	625.258-259/269 Nebenantriebs-ID / PTO ID: 4/125	
				1882 019 133	380 GF2/ 380N	625.258-259/269 In 1888 enthalten / Contained in 1888	
				1859 250 101	380 GF2/ 380	625.258-259/269 In 1888 enthalten / Contained in 1888	
				1862 305 033 △	380 10 380GVZ	625.258-259/269 In 1888 enthalten / Contained in 1888	
			OM443A		3400 124 101 3482 081 232 1862 216 032 3151 245 032	430 10 MFZ430 430WGVZ KZIZ-5	659.233
				3400 122 601 3482 081 231 1878 080 037 3151 246 031	430 10 MFZ430 430WGTZ KZIZ-5	659.233 Sonderausführung / Special design	

4853						
4853 625.259 625.269		OM442LA		3400 122 601 ⊗ 3482 081 231 ⊗ 1878 080 037 ⊙ 3151 246 031	430 10 MFZ430 430WGTZ KZIZ-5	625.259/269
				3400 122 901 ⊗ 3482 081 233 ⊗ 1878 002 735 ⊙ 3151 246 031	430 10 MFZ430 430GTZ KZIZ-5	für / for: SA033617-01 625.259/269
				1888 063 137	380 GF2/ 380N	625.259/269 Nebenantriebs-ID / PTO ID: 4/125 enthält eine Kupplungsscheibe / This part number includes one clutch disc
				1862 304 033 ▽	380 10 380GV	625.259/269 Nebenantriebs-ID / PTO ID: 4/125 Lose Kupplungsscheibe / Loose clutch disc
				3151 166 031	KZI-6	625.259/269 Nebenantriebs-ID / PTO ID: 4/125
				1882 019 133	380 GF2/ 380N	625.259/269 In 1888 enthalten / Contained in 1888
				1859 250 101	380 GF2/ 380	625.259/269 In 1888 enthalten / Contained in 1888
				1862 305 033 △	380 10 380GVZ	625.259/269 In 1888 enthalten / Contained in 1888



5035						
5035 659.232		OM442A		3400 124 101 ⊗ 3482 081 232 ⊗ 1862 216 032 ⊙ 3151 245 032	430 10 MFZ430 430WGVZ KZIZ-5	659.232
				3400 122 601 ⊗ 3482 081 231 ⊗ 1878 080 037 ⊙ 3151 246 031	430 10 MFZ430 430WGTZ KZIZ-5	659.232 Sonderausführung / Special design

5038						
5038 ,AK 625.269		OM442LA		3400 122 601 ⊗ 3482 081 231 ⊗ 1878 080 037 ⊙ 3151 246 031	430 10 MFZ430 430WGTZ KZIZ-5	625.269
				3400 122 901 ⊗ 3482 081 233 ⊗ 1878 002 735 ⊙ 3151 246 031	430 10 MFZ430 430GTZ KZIZ-5	für / for: SA033617-01 625.269
				1888 063 137	380 GF2/ 380N	625.269 Nebenantriebs-ID / PTO ID: 4/125 enthält eine Kupplungsscheibe / This part number includes one clutch disc
				1862 304 033 ▽	380 10 380GV	625.269 Nebenantriebs-ID / PTO ID: 4/125 Lose Kupplungsscheibe / Loose clutch disc
				3151 166 031	KZI-6	625.269 Nebenantriebs-ID / PTO ID: 4/125
				1882 019 133	380 GF2/ 380N	625.269 In 1888 enthalten / Contained in 1888
				1859 250 101	380 GF2/ 380	625.269 In 1888 enthalten / Contained in 1888
				1862 305 033 △	380 10 380GVZ	625.269 In 1888 enthalten / Contained in 1888





		CODE			 Parameter	
MERCEDES-BENZ						






5248						
5248 K 659.196		OM440		3400 121 601 ⊗ 3488 017 432 ⊗ 1862 190 105 ⊙ 3151 245 031	400 10 MFZ2/400X 400GVZ KZIZ-5	->Chass. K011863 659.196
				3400 122 901 ⊗ 3482 081 233 ⊗ 1878 002 735 ⊙ 3151 246 031	430 10 MFZ430 430GTZ KZIZ-5	Chass. K011864-> 659.196
			3483 023 032 ⊕	445 GMFZ445W	659.196 für Fahrzeuge mit Wandlerschaltkupplung / For vehicles with converter and clutch unit	
			1878 003 780	445 24 445GTZ	659.196 für Fahrzeuge mit Wandlerschaltkupplung / For vehicles with converter and clutch unit	



MZKT


LKW						
LKW		Deutz		3482 083 032	430 MFZ430	Getr. / GBox: ZF 16S-251
				3151 000 034	KZISZ-5	Getr. / GBox: ZF 16S-251

NISSAN

TRADE 03.87 - 12.00						
3.0	01.94 - 12.98	BD30		3000 751 001 ■	242 10	->05.1994 Getr. / GBox: M5-24A
75	05.97 - 12.00	GX3		3000 950 624 ▲■	200 24	Nabenprofil / Hub Profile: 23,1x26,5-24N
2.0 Diesel	01.94 -			3000 749 001 ■	215 24	
2.8 Diesel	12.86 - 06.94	A4.28II		3000 751 001 ■	242 10	









URVAN Kasten / Box (E23) 07.80 - 05.87						
2.0 2.2 D	07.81 - 11.82 07.81 - 11.82	H20		3000 490 001 ⊗ 3082 843 001 ⊗ 1878 078 141 ⊙ 1863 810 001	225 24 MF225 225CB GR.1	
				3000 490 001 ⊗ 3082 843 001 ⊗ 1878 078 141 ⊙ 1863 810 001	225 24 MF225 225CB GR.1	->02.1985
2.3 D	11.82 - 05.87	SD23		3082 867 003	240 MF240	03.1985->
				1861 816 002	240 24 240CBL	03.1985->
				1863 810 001	GR.1	03.1985->





URVAN Kasten / Box (E24) 05.87 - 05.97						
2.0	05.87 - 05.97	Z20		3000 269 001 ⊗ 3082 951 001 ⊗ 1861 816 002 ⊙ 1863 810 001	240 24 MF240 240CBL GR.1	
2.3 D 2.5 D	01.88 - 05.97	TD23, TD25		3000 951 736 ⊗ 3082 867 003 ⊗ 1862 630 001 ⊙ 3151 600 527	240 24 MF240 240MPB KZIS-1	
	12.88 - 05.97					

VANETTE Kasten / Box (C22) 10.86 - 01.95						
2.0 D	07.91 - 01.95	LD20II		3000 492 001 ⊗ 3082 818 101 ⊗ 1878 077 842 ⊙ 1863 810 001	200 24 MF200 200TB GR.1	

		CODE				
---	---	------	---	---	--	---

NISSAN















VANETTE (C220)		04.87 - 12.94				
1.5	04.87 - 12.94			3000 487 001  3082 000 267  1862 875 002  1863 810 001	180 18 MF180 180CB GR.1	
2.0 D	04.87 - 08.91			3000 492 001  3082 818 101  1878 077 842  1863 810 001	200 24 MF200 200TB GR.1	

VANETTE CARGO Kasten / Box (HC 23) 01.95 -						
1.6 i	10.92 - 12.94	GA16DE		3000 951 522 	200 24	Nabenprofil / Hub Profile: 23,1x26,5-24N
1.6 i	01.95 -					
2.0 D	10.92 - 08.94	LD23		3000 835 601 	200 24	Nabenprofil / Hub Profile: 23,1x26,5-24N
2.3 D	01.95 -					

ÖSTERREICHISCHE AUTOMOBILFABRIK (ÖAF)

16...						
16.192 H, HA, F				1882 110 532 #	350	
				1861 438 234 #	350 10	
				3151 000 395	KZIS-4	

17...						
17.192 E49	01.88 -	D0826LF, GF		3482 017 035	380	
				1878 000 957	380 10	
				3151 000 395	KZIS-4	
17.232 E49	01.89 -	D0826LF02, 06		3482 017 035	380	
				1878 000 957	380 10	
				3151 000 395	KZIS-4	

18...						
18.373 E61		D2866LF21		3400 122 201  3482 083 032  1878 080 035  3151 000 034	430 10 MFZ430 430WGTZ KZISZ-5	
				3482 114 031	430	für Nebenantrieb / For PTO
				1878 080 035	430 10	für Nebenantrieb / For PTO
				3151 263 031	KZIZ-6	für Nebenantrieb / For PTO
18.403 E61		D2866LF20		3400 122 201  3482 083 032  1878 080 035  3151 000 034	430 10 MFZ430 430WGTZ KZISZ-5	
				3482 114 031	430	für Nebenantrieb / For PTO
				1878 080 035	430 10	für Nebenantrieb / For PTO
				3151 263 031	KZIZ-6	für Nebenantrieb / For PTO



CODE



SACHS

Parameter



ÖSTERREICHISCHE AUTOMOBILFABRIK (ÖAF)

18...									
18.423 E61		D2866LF22		3400 122 201 ⊗ 3482 083 032 ⊗ 1878 080 035 ⊙ 3151 000 034	430 10 MFZ430 430WGTZ KZISZ-5				
					3482 114 031	430 GMFZ430N	für Nebenantrieb / For PTO		
					1878 080 035	430 10 430WGTZ	für Nebenantrieb / For PTO		
					3151 263 031	KZIZ-6	für Nebenantrieb / For PTO		
18.463 E61		D2876LF02		3400 122 201 ⊗ 3482 083 032 ⊗ 1878 080 035 ⊙ 3151 000 034	430 10 MFZ430 430WGTZ KZISZ-5				
					3482 114 031	430 GMFZ430N	für Nebenantrieb / For PTO		
					1878 080 035	430 10 430WGTZ	für Nebenantrieb / For PTO		
					3151 263 031	KZIZ-6	für Nebenantrieb / For PTO		
19...									
19.192 H, HA,				1882 110 532 #	350 GF350				
					1861 438 234 #	350 10 350WGSZ			
					3151 000 395	KZIS-4			
19.230 H, HA, F				1861 435 334 #	380 10 380W2GSZ				
					3151 000 395	KZIS-4			
19.256 H, HA, F 19.304 F				3482 124 541	430 GMF430				
				1882 330 032 ●#	420 GF420				
					1878 001 155	420 10 420WGTZ			
					3151 000 395	KZIS-4			
19.273 E52	01.94 -	D2865		3400 122 301 ⊗ 3482 083 032 ⊗ 1862 441 131 ⊙ 3151 000 034	430 10 MFZ430 430WGTZ KZISZ-5				
19.293 E52	01.94 -								
19.323 E52	01.94 -								
19.344 E52	01.94 -								
19.344 E52	01.94 -								
19.373 E61,62 19.404 E61,62 19.423 E61,62 19.464 E61,62		D2866LF20, D2866LF21, D2866LF22, D2876LF02		3400 122 201 ⊗ 3482 083 032 ⊗ 1878 080 035 ⊙ 3151 000 034	430 10 MFZ430 430WGTZ KZISZ-5				
							3400 700 327 ⊗ 3482 114 031 ⊗ 1878 080 035 ⊙ 3151 263 031	430 10 GMFZ430N 430WGTZ KZIZ-6	für Nebenantrieb / For PTO
19.463 E61,62 19.464 E61,62	01.95 -	D2866LF		3400 700 327 ⊗ 3482 114 031 ⊗ 1878 080 035 ⊙ 3151 263 031	430 10 GMFZ430N 430WGTZ KZIZ-6	für Nebenantrieb / For PTO			
	01.95 -								



























CODE




SACHS


 Parameter


ÖSTERREICHISCHE AUTOMOBILFABRIK (ÖAF)

21...						
21.273 E52	01.94 -	D2865		3400 122 301 ⊗ 3482 083 032 ⊙ 1862 441 131 ◊ 3151 000 034	430 10 MFZ430 430WGTZ KZISZ-5	
21.293 E52	01.94 -			3482 114 031	430 GMFZ430N	für Nebenantrieb / For PTO
21.323 E52	01.94 -			1862 441 131	430 10 430WGTZ	für Nebenantrieb / For PTO
21.343 E52	01.94 -			3151 000 034	KZISZ-5	für Nebenantrieb / For PTO
21.373 E62	01.94 -		D2866LF21		3400 122 301 ⊗ 3482 083 032 ⊙ 1862 441 131 ◊ 3151 000 034	430 10 MFZ430 430WGTZ KZISZ-5
21.403 E62	01.94 -			3482 114 031	430 GMFZ430N	für Nebenantrieb / For PTO
21.423 E62	01.94 -			1862 441 131	430 10 430WGTZ	für Nebenantrieb / For PTO
21.463 E62	01.94 -			3151 000 034	KZISZ-5	für Nebenantrieb / For PTO
22...						
22.192 FN				1882 110 532 #	350 GF350	
				1861 438 234 #	350 10 350WGSZ	
				3151 000 395	KZIS-4	
22.230 HN, HNA, FN				1861 435 334 #	380 10 380W2GSZ	
				3151 000 395	KZIS-4	
22.256 HN, HNA, FN 22.304 FN				3482 124 541	430 GMF430	
				1882 330 032 ●#	420 GF420	
				1878 001 155	420 10 420WGTZ	
				3151 000 395	KZIS-4	
24...						
24.273 E53		D2865		3400 122 301 ⊗ 3482 083 032 ⊙ 1862 441 131 ◊ 3151 000 034	430 10 MFZ430 430WGTZ KZISZ-5	
24.293 E53				3482 114 031	430 GMFZ430N	für Nebenantrieb / For PTO
24.323 E53				1862 441 131	430 10 430WGTZ	für Nebenantrieb / For PTO
24.343 E53				3151 263 031	KZIZ-6	für Nebenantrieb / For PTO
26...						
26.273 E53,69		D2865, 2866		3400 122 301 ⊗ 3482 083 032 ⊙ 1862 441 131 ◊ 3151 000 034	430 10 MFZ430 430WGTZ KZISZ-5	
26.293 E53,69				3482 114 031	430 GMFZ430N	für Nebenantrieb / For PTO
26.323 E53,69				1862 441 131	430 10 430WGTZ	für Nebenantrieb / For PTO
26.343 E53,69				3151 263 031	KZIZ-6	für Nebenantrieb / For PTO



CODE



SACHS

Parameter

**ÖSTERREICHISCHE AUTOMOBILFABRIK (ÖAF)**

26...							
26.352 E76,78 26.482 E76,78	01.94 -	D2866		3400 122 201 ⊗ 3482 083 032 ⊗ 1878 080 035 ⊙ 3151 000 034	430 10 MFZ430 430WGTZ KZISZ-5		
	01.94 -				3400 700 327 ⊗ 3482 114 031 ⊗ 1878 080 035 ⊙ 3151 263 031	430 10 GMFZ430N 430WGTZ KZIZ-6	für Nebenantrieb / For PTO
26.373 E72 26.404 E69,72 26.423 E69,72 26.464 E69,72	01.94 -	D2866		3400 122 301 ⊗ 3482 083 032 ⊗ 1862 441 131 ⊙ 3151 000 034	430 10 MFZ430 430WGTZ KZISZ-5		
	01.94 -				3482 114 031	430 GMFZ430N	für Nebenantrieb / For PTO
	01.94 -				1862 441 131	430 10 430WGTZ	für Nebenantrieb / For PTO
	01.94 -				3151 263 031	KZIZ-6	für Nebenantrieb / For PTO
26.463 E69	01.94 -	D2866		3400 122 301 ⊗ 3482 083 032 ⊗ 1862 441 131 ⊙ 3151 000 034	430 10 MFZ430 430WGTZ KZISZ-5		
					3482 114 031	430 GMFZ430N	für Nebenantrieb / For PTO
					1862 441 131	430 10 430WGTZ	für Nebenantrieb / For PTO
					3151 263 031	KZIZ-6	für Nebenantrieb / For PTO
			3483 023 003 ⊕	445 GMFZ445W	für Fahrzeuge mit Wandlerschaltkupplung / For vehicles with converter and clutch unit		
	1878 051 801	445 24 445GTZC	für Fahrzeuge mit Wandlerschaltkupplung / For vehicles with converter and clutch unit				
27...							
27.273 E53,69 27.293 E53,69 27.323 E53,69 27.343 E53,69 27.403 E53,69,72 27.423 E53,69,72 27.463 E53,69,72		D2865, 2866		3400 122 301 ⊗ 3482 083 032 ⊗ 1862 441 131 ⊙ 3151 000 034	430 10 MFZ430 430WGTZ KZISZ-5	03.1996->	
					3482 114 031	430 GMFZ430N	für Nebenantrieb / For PTO
					1862 441 131	430 10 430WGTZ	für Nebenantrieb / For PTO
					3151 263 031	KZIZ-6	für Nebenantrieb / For PTO
27.373 E72 27.403 E69,72 27.423 E69,72 27.463 E69,72		D2866		3400 122 301 ⊗ 3482 083 032 ⊗ 1862 441 131 ⊙ 3151 000 034	430 10 MFZ430 430WGTZ KZISZ-5	01.1995->	
					3482 114 031	430 GMFZ430N	für Nebenantrieb / For PTO
					1862 441 131	430 10 430WGTZ	für Nebenantrieb / For PTO
					3151 263 031	KZIZ-6	für Nebenantrieb / For PTO



CODE



SACHS

Parameter



ÖSTERREICHISCHE AUTOMOBILFABRIK (ÖAF)

28...						
28.273 E69 28.403 E69 28.423 E69 28.463 E69		D2866		3400 122 301 ⊗ 3482 083 032 ⊗ 1862 441 131 ⊙ 3151 000 034	430 10 MFZ430 430WGTZ KZISZ-5	01.1994->
				3482 114 031	430 GMFZ430N	für Nebenantrieb / For PTO
				1862 441 131	430 10 430WGTZ	für Nebenantrieb / For PTO
				3151 263 031	KZIZ-6	für Nebenantrieb / For PTO
				3483 023 003 ⊕	445 GMFZ445W	für Fahrzeuge mit Wandlerschaltkupplung / For vehicles with converter and clutch unit
				1878 051 801	445 24 445GTZC	für Fahrzeuge mit Wandlerschaltkupplung / For vehicles with converter and clutch unit
30...						
30.230 HD, HDA				1861 435 334 #	380 10 380W2GSZ	
				3151 000 395	KZIS-4	
30.256 HD, HDA				1882 330 032 #	420 GF420	
				3482 124 541	430 GMF430	
				1878 001 155	420 10 420WGTZ	
				3151 000 395	KZIS-4	
32...						
32.292 E15,17,18,26 32.332 E15,17,18,26 32.362 E12,15,17,18 32.372 E15,17,18 32.422 E15,17,18	01.88- 01.88- 01.88- 01.88- 01.88-	D2866LF		3400 127 601 ⊗ 3482 078 133 ⊗ 1862 364 031 ⊙ 3151 000 034	400 10 MFZ400 400WGVZ KZISZ-5	Nabenprofil / Hub Profile: 2"-10N Je nach Kundenwunsch mit unterschiedlicher Kupplung / Equipped with different clutch according to customer requirement
				1862 157 037 ▲●#	400 10 400WGVZ	
				3400 122 201 ⊗ 3482 083 032 ⊗ 1878 080 035 ⊙ 3151 000 034	430 10 MFZ430 430WGTZ KZISZ-5	Je nach Kundenwunsch mit unterschiedlicher Kupplung / Equipped with different clutch according to customer requirement
		D2865, D2866, LF, KF		1882 017 131	420 GF420XN	Nebenantriebs-ID / PTO ID: 130
				1878 086 941	420 10 420WGTZ	Nebenantriebs-ID / PTO ID: 130
32.322 E15	01.89-07.97	D2866LF		3400 127 601 ⊗ 3482 078 133 ⊗ 1862 364 031 ⊙ 3151 000 034	400 10 MFZ400 400WGVZ KZISZ-5	Nabenprofil / Hub Profile: 2"-10N Je nach Kundenwunsch mit unterschiedlicher Kupplung / Equipped with different clutch according to customer requirement
				1862 157 037 ▲●#	400 10 400WGVZ	
				3400 122 201 ⊗ 3482 083 032 ⊗ 1878 080 035 ⊙ 3151 000 034	430 10 MFZ430 430WGTZ KZISZ-5	Je nach Kundenwunsch mit unterschiedlicher Kupplung / Equipped with different clutch according to customer requirement
		D2865, D2866, LF, KF		1882 017 131	420 GF420XN	Nebenantriebs-ID / PTO ID: 130
				1878 086 941	420 10 420WGTZ	Nebenantriebs-ID / PTO ID: 130
				3483 023 001 ⊕	445 GMFZ445W	für Fahrzeuge mit Wandlerschaltkupplung / For vehicles with converter and clutch unit
				1878 051 801	445 24 445GTZC	für Fahrzeuge mit Wandlerschaltkupplung / For vehicles with converter and clutch unit
32.362 E12,15,17,18	01.88-	D2866LF, KF		3400 122 201 ⊗ 3482 083 032 ⊗ 1878 080 035 ⊙ 3151 000 034	430 10 MFZ430 430WGTZ KZISZ-5	



CODE



SACHS

Parameter



ÖSTERREICHISCHE AUTOMOBILFABRIK (ÖAF)

33...						
33.273 E69 33.403 E69 33.423 E69 33.463 E69		D2866		3400 122 301 ⊗ 3482 083 032 ⊗ 1862 441 131 ⊙ 3151 000 034	430 10 MFZ430 430WGTZ KZISZ-5	01.1994->
				3482 114 031	430 GMFZ430N	für Nebenantrieb / For PTO
				1862 441 131	430 10 430WGTZ	für Nebenantrieb / For PTO
				3151 263 031	KZIZ-6	für Nebenantrieb / For PTO
				3483 023 003 ⊕	445 GMFZ445W	für Fahrzeuge mit Wandlerschaltkupplung / For vehicles with converter and clutch unit
				1878 051 801	445 24 445GTZC	für Fahrzeuge mit Wandlerschaltkupplung / For vehicles with converter and clutch unit
35...						
35.292 E15,17,18,26 35.332 E14,15,17,18,26 35.362 E15,17,18 35.372 E15,17,18 35.422 E15,17,18	01.88 - 01.88 - 01.88 - 01.88 - 01.88 -	D2866LF		3400 127 601 ⊗ 3482 078 133 ⊗ 1862 364 031 ⊙ 3151 000 034	400 10 MFZ400 400WGVZ KZISZ-5	Nabenprofil / Hub Profile: 2"-10N Je nach Kundenwunsch mit unterschiedlicher Kupplung / Equipped with different clutch according to customer requirement
				1862 157 037 ▲●#	400 10 400WGVZ	
				3400 122 201 ⊗ 3482 083 032 ⊗ 1878 080 035 ⊙ 3151 000 034	430 10 MFZ430 430WGTZ KZISZ-5	Je nach Kundenwunsch mit unterschiedlicher Kupplung / Equipped with different clutch according to customer requirement
		D2865, 2866LF, KF		1882 017 131	420 GF420XN	Nebenantriebs-ID / PTO ID: 130
				1878 086 941	420 10 420WGTZ	Nebenantriebs-ID / PTO ID: 130
35.322 E15	01.89 - 07.97	D2866LF		3400 127 601 ⊗ 3482 078 133 ⊗ 1862 364 031 ⊙ 3151 000 034	400 10 MFZ400 400WGVZ KZISZ-5	Nabenprofil / Hub Profile: 2"-10N Je nach Kundenwunsch mit unterschiedlicher Kupplung / Equipped with different clutch according to customer requirement
				1862 157 037 ▲●#	400 10 400WGVZ	
				3400 122 201 ⊗ 3482 083 032 ⊗ 1878 080 035 ⊙ 3151 000 034	430 10 MFZ430 430WGTZ KZISZ-5	Je nach Kundenwunsch mit unterschiedlicher Kupplung / Equipped with different clutch according to customer requirement
		D2865, 2866LF, KF		1882 017 131	420 GF420XN	Nebenantriebs-ID / PTO ID: 130
				1878 086 941	420 10 420WGTZ	Nebenantriebs-ID / PTO ID: 130
				3483 023 001 ⊕	445 GMFZ445W	für Fahrzeuge mit Wandlerschaltkupplung / For vehicles with converter and clutch unit
				1878 051 801	445 24 445GTZC	für Fahrzeuge mit Wandlerschaltkupplung / For vehicles with converter and clutch unit
35.373 E68 35.403 E68 35.423 E68 35.463 E68	01.94 - 01.94 - 01.94 - 01.94 -	D2866LF20, D2866LF21, D2866LF22, D2876LF02		3400 122 301 ⊗ 3482 083 032 ⊗ 1862 441 131 ⊙ 3151 000 034	430 10 MFZ430 430WGTZ KZISZ-5	06.1996->
				3400 700 327 ⊗ 3482 114 031 ⊗ 1878 080 035 ⊙ 3151 263 031	430 10 GMFZ430N 430WGTZ KZIZ-6	für Nebenantrieb / For PTO
				3483 023 003 ⊕	445 GMFZ445W	für Fahrzeuge mit Wandlerschaltkupplung / For vehicles with converter and clutch unit
				1878 051 801	445 24 445GTZC	für Fahrzeuge mit Wandlerschaltkupplung / For vehicles with converter and clutch unit



CODE



SACHS

Parameter

**ÖSTERREICHISCHE AUTOMOBILFABRIK (ÖAF)**

36...						
36.372 E26	01.90-	D2866LF		3400 122 201 ⊗ 3482 083 032 ⊗ 1878 080 035 ⊙ 3151 000 034	430 10 MFZ430 430WGTZ KZISZ-5	
36.422 E26	01.90-			3483 023 001 ⊕	445 GMFZ445W	für Fahrzeuge mit Wandlerschaltkupplung / For vehicles with converter and clutch unit
				1878 051 801	445 24 445GTZC	für Fahrzeuge mit Wandlerschaltkupplung / For vehicles with converter and clutch unit
37...						
37.373 E68		D2866		3400 122 201 ⊗ 3482 083 032 ⊗ 1878 080 035 ⊙ 3151 000 034	430 10 MFZ430 430WGTZ KZISZ-5	
37.403 E68				3400 700 327 ⊗ 3482 114 031 ⊗ 1878 080 035 ⊙ 3151 263 031	430 10 GMFZ430N 430WGTZ KZIZ-6	für Nebenantrieb / For PTO
37.423 E68				3483 023 003 ⊕	445 GMFZ445W	für Fahrzeuge mit Wandlerschaltkupplung / For vehicles with converter and clutch unit
37.463 E68				1878 051 801	445 24 445GTZC	für Fahrzeuge mit Wandlerschaltkupplung / For vehicles with converter and clutch unit
41...						
41.292 E15,17,18,26	01.88-	D2866LF		3400 127 601 ⊗ 3482 078 133 ⊗ 1862 364 031 ⊙ 3151 000 034	400 10 MFZ400 400WGVZ KZISZ-5	Nabenprofil / Hub Profile: 2"-10N Je nach Kundenwunsch mit unterschiedlicher Kupplung / Equipped with different clutch according to customer requirement
41.332 E15,17,18,26	01.88-			1862 157 037 ▲●#	400 10 400WGVZ	
41.362 E12,15,17,18,26	01.88-			3400 122 201 ⊗ 3482 083 032 ⊗ 1878 080 035 ⊙ 3151 000 034	430 10 MFZ430 430WGTZ KZISZ-5	Je nach Kundenwunsch mit unterschiedlicher Kupplung / Equipped with different clutch according to customer requirement
41.372 E12,15,17,18,26	01.88-			1882 017 131	420 GF420XN	Nebenantriebs-ID / PTO ID: 130
41.422 E12,15,17,18	01.88-	D2865, 2866LF, KF		1878 086 941	420 10 420WGTZ	Nebenantriebs-ID / PTO ID: 130
41.322 E15	01.89-07.97	D2866LF		3400 127 601 ⊗ 3482 078 133 ⊗ 1862 364 031 ⊙ 3151 000 034	400 10 MFZ400 400WGVZ KZISZ-5	Nabenprofil / Hub Profile: 2"-10N Je nach Kundenwunsch mit unterschiedlicher Kupplung / Equipped with different clutch according to customer requirement
				1862 157 037 ▲●#	400 10 400WGVZ	
				3400 122 201 ⊗ 3482 083 032 ⊗ 1878 080 035 ⊙ 3151 000 034	430 10 MFZ430 430WGTZ KZISZ-5	Je nach Kundenwunsch mit unterschiedlicher Kupplung / Equipped with different clutch according to customer requirement
		D2865, 2866LF, KF		1882 017 131	420 GF420XN	Nebenantriebs-ID / PTO ID: 130
				1878 086 941	420 10 420WGTZ	Nebenantriebs-ID / PTO ID: 130
				3483 023 001 ⊕	445 GMFZ445W	für Fahrzeuge mit Wandlerschaltkupplung / For vehicles with converter and clutch unit
				1878 051 801	445 24 445GTZC	für Fahrzeuge mit Wandlerschaltkupplung / For vehicles with converter and clutch unit



CODE



SACHS

Parameter

**ÖSTERREICHISCHE AUTOMOBILFABRIK (ÖAF)**

41...						
41.373 E68,78 41.403 E68,78 41.423 E68,78 41.463 E68,78		D2866		3400 122 201 ⊗ 3482 083 032 ⊗ 1878 080 035 ⊙ 3151 000 034	430 10 MFZ430 430WGTZ KZISZ-5	E68
				3400 700 327 ⊗ 3482 114 031 ⊗ 1878 080 035 ⊙ 3151 263 031	430 10 GMFZ430N 430WGTZ KZIZ-6	für Nebenantrieb / For PTO
				3400 122 201 ⊗ 3482 083 032 ⊗ 1878 080 035 ⊙ 3151 000 034	430 10 MFZ430 430WGTZ KZISZ-5	06.1996-> E78
		D2866LF21		3400 122 301 ⊗ 3482 083 032 ⊗ 1862 441 131 ⊙ 3151 000 034	430 10 MFZ430 430WGTZ KZISZ-5	06.1996-> E68
41.462 E12 41.502 E12	01.85 - 01.85 -	D2840LF		3400 121 901 ⊗ 3488 017 333 ⊗ 1862 303 031 ⊙ 3151 000 034	400 10 MFZ2/400X 400WGVZ KZISZ-5	für Fahrzeuge mit Zweischeibenkupplung / For vehicles with double disc clutch Je nach Kundenwunsch mit unterschiedlicher Kupplung / Equipped with different clutch according to customer requirement
				3400 122 201 ⊗ 3482 083 032 ⊗ 1878 080 035 ⊙ 3151 000 034	430 10 MFZ430 430WGTZ KZISZ-5	Je nach Kundenwunsch mit unterschiedlicher Kupplung / Equipped with different clutch according to customer requirement
				3483 023 001 ⊕	445 GMFZ445W	für Fahrzeuge mit Wandlerschaltkupplung / For vehicles with converter and clutch unit
				1878 051 801	445 24 445GTZC	für Fahrzeuge mit Wandlerschaltkupplung / For vehicles with converter and clutch unit
42..						
42.373 E78 42.403 E78 42.423 E78 42.463 E78	01.94 - 01.94 - 01.94 - 01.94 -	D2866		3400 122 201 ⊗ 3482 083 032 ⊗ 1878 080 035 ⊙ 3151 000 034	430 10 MFZ430 430WGTZ KZISZ-5	06.1996->
				3400 700 327 ⊗ 3482 114 031 ⊗ 1878 080 035 ⊙ 3151 263 031	430 10 GMFZ430N 430WGTZ KZIZ-6	für Nebenantrieb / For PTO
47...						
47.292 E15,17,18,26 47.332 E15,17,18 47.362 E12,15,17,18	01.88 - 01.88 - 01.88 -	D2865, 2866LF, KF		3400 127 601 ⊗ 3482 078 133 ⊗ 1862 364 031 ⊙ 3151 000 034	400 10 MFZ400 400WGVZ KZISZ-5	Nabenprofil / Hub Profile: 2"-10N Je nach Kundenwunsch mit unterschiedlicher Kupplung / Equipped with different clutch according to customer requirement
				1862 157 037 ▲●#	400 10 400WGVZ	
				3400 122 201 ⊗ 3482 083 032 ⊗ 1878 080 035 ⊙ 3151 000 034	430 10 MFZ430 430WGTZ KZISZ-5	Je nach Kundenwunsch mit unterschiedlicher Kupplung / Equipped with different clutch according to customer requirement
				1882 017 131	420 GF420XN	Nebenantriebs-ID / PTO ID: 130
				1878 086 941	420 10 420WGTZ	Nebenantriebs-ID / PTO ID: 130
48...						
48.372 E17,18 48.402 E18 48.422 E17,18	01.89 - 01.89 - 01.89 -	D2866LF, KF		3400 122 201 ⊗ 3482 083 032 ⊗ 1878 080 035 ⊙ 3151 000 034	430 10 MFZ430 430WGTZ KZISZ-5	
				1882 017 131	420 GF420XN	für Nebenantrieb / For PTO
				1878 086 941	420 10 420WGTZ	für Nebenantrieb / For PTO



CODE



SACHS

Parameter



ÖSTERREICHISCHE AUTOMOBILFABRIK (ÖAF)

E 2000

26.414.DFARC E40	01.97 - 03.04	D2866LF03, D2866LF25		3400 122 201 3482 083 032 1878 080 035 3151 000 034	430 10 MFZ430 430WGTZ KZISZ-5	Getr. / GBox: ZF / EATON
26.414.DFRC E40	01.97 - 03.04					
26.464.DFARC E40	01.97 - 03.04					
26.464.DFLRS E40	01.97 - 03.04					

F...

FKD -160				1878 001 074	350 10 350GTZ	
				3151 000 395	KZIS-4	

K...

K 16-180E				1878 001 074	350 10 350GTZ	
				3151 000 395	KZIS-4	
KA 200				1882 325 134	380 G380	

L...

L 200 L 200 /1-3 LA 200 LA 200 /1 A LA 200 /1-2				1882 325 134	380 G380	
---	--	--	--	---------------------	--------------------	--

O...

ORZT 66 L				1882 308 302	420 G420	
				1861 206 211 #	420 10 420GS	
				1863 007 102	GR-4	mit Anlaufing / with thrust ring

S...


SAF 200 /38 SAFD 200 /33 SF 200 /33 SF 200 /36				1882 325 134	380 G380	
---	--	--	--	---------------------	--------------------	--

T...

TSH 158 TSH 158 /1				1882 308 302	420 G420	
				1861 206 211 #	420 10 420GS	
				1863 007 102	GR-4	mit Anlaufing / with thrust ring

Z...

Z 200 ZA 200 ZA 200 /1-4 ZAFD 200 /36				1882 325 134	380 G380	
--	--	--	--	---------------------	--------------------	--



MOVANO Combi (J9) 07.98 -

1.9 DTI	09.00 - 10.01	F9Q770		3000 951 319	242 21	Nabenprofil / Hub Profile: 21,4x24,2-21N
				3000 990 095	242 21	
				3182 998 101		Immer erneuern / Renew everytime
				6284 600 153		
2.2 DTI	09.00 -	G9T720		3000 951 258	242 21	
				3000 990 093	242 21	
				3182 998 101		Immer erneuern / Renew everytime
				6284 600 153		
2.5 D	07.98 - 09.00	S8U770		3400 126 001	242 21	JD0 bis Produktionsnummer / To Production Number: B000536
				3000 990 095	242 21	JD0 ab Produktionsnummer / From Production Number: B000537
				3000 951 319	242 21	JD0 Nabenprofil / Hub Profile: 21,4x24,2-21N ab Produktionsnummer / From Production Number: B000537
				3182 998 101		JD0 ab Produktionsnummer / From Production Number: B000537 Immer erneuern / Renew everytime
				6284 600 153		JD0 ab Produktionsnummer / From Production Number: B000537
				3400 126 001	242 21	JD1 bis Produktionsnummer / To Production Number: B001148
				3000 990 095	242 21	JD1 ab Produktionsnummer / From Production Number: B001149
				3000 951 319	242 21	JD1 Nabenprofil / Hub Profile: 21,4x24,2-21N ab Produktionsnummer / From Production Number: B001149
				3182 998 101		JD1 ab Produktionsnummer / From Production Number: B001149 Immer erneuern / Renew everytime
				6284 600 153		JD1 ab Produktionsnummer / From Production Number: B001149
2.5 DTI	10.01 -	G9U720, 724		3000 951 318	242 21	Nabenprofil / Hub Profile: 21,4x24,2-21N
				3000 990 096	242 21	
				3182 998 101		Immer erneuern / Renew everytime
				6284 600 153		



OPEL

MOVANO Combi (J9) 07.98 -

2.8 DTI	07.98 - 10.01	S9W702		3400 126 002	242 21	Getr. / GBox: PF1 JD0 bis Produktionsnummer / To Production Number: B000193
				3000 990 094	242 21	Getr. / GBox: PF1 JD0 ab Produktionsnummer / From Production Number: B000194
				3000 950 602	242 21	Getr. / GBox: PF1 JD0 Nabenprofil / Hub Profile: 21x24-21N ab Produktionsnummer / From Production Number: B000194
				3182 998 101		Getr. / GBox: PF1 JD0 ab Produktionsnummer / From Production Number: B000194 Immer erneuern / Renew everytime
				6284 600 153		Getr. / GBox: PF1 JD0 ab Produktionsnummer / From Production Number: B000194
				3400 126 002	242 21	Getr. / GBox: PF1 JD1 bis Produktionsnummer / To Production Number: B000809
				3000 990 094	242 21	Getr. / GBox: PF1 JD1 ab Produktionsnummer / From Production Number: B000810
				3000 950 602	242 21	Getr. / GBox: PF1 JD1 Nabenprofil / Hub Profile: 21x24-21N ab Produktionsnummer / From Production Number: B000810
				3182 998 101		Getr. / GBox: PF1 JD1 ab Produktionsnummer / From Production Number: B000810 Immer erneuern / Renew everytime
				6284 600 153		Getr. / GBox: PF1 JD1 ab Produktionsnummer / From Production Number: B000810
				3182 998 101		Getr. / GBox: PK5 Immer erneuern / Renew everytime
				6284 600 153		Getr. / GBox: PK5
3.0 DTi	10.03 -			3000 951 320	242 21	Nabenprofil / Hub Profile: 21,4x24,2-21N

MOVANO Pritsche / Flatbed (U9, E9) 07.98 -

2.2 DTI	09.00 -	G9T720, 722		3000 951 258	242 21	
				3000 990 093	242 21	
				3182 998 101		Immer erneuern / Renew everytime
				6284 600 153		



CODE



SACHS

Parameter



OPEL



























MOVANO Pritsche / Flatbed (U9, E9) 07.98 -

2.5 D	07.98 - 09.00	S8U770, 772		3400 126 001	242 21	UD0 bis Produktionsnummer / To Production Number: B000674
				3000 951 319	242 21	UD0 Nabenprofil / Hub Profile: 21,4x24,2-21N ab Produktionsnummer / From Production Number: B000675
				3000 990 095	242 21	UD0 ab Produktionsnummer / From Production Number: B000675
				3182 998 101		UD0 ab Produktionsnummer / From Production Number: B000675 Immer erneuern / Renew everytime
				6284 600 153		UD0 ab Produktionsnummer / From Production Number: B000675
				3400 126 001	242 21	UD4 bis Produktionsnummer / To Production Number: B000001
				3000 951 319	242 21	UD4 Nabenprofil / Hub Profile: 21,4x24,2-21N ab Produktionsnummer / From Production Number: B000002
				3000 990 095	242 21	UD4 ab Produktionsnummer / From Production Number: B000002
				3182 998 101		UD4 ab Produktionsnummer / From Production Number: B000002 Immer erneuern / Renew everytime
				6284 600 153		UD4 ab Produktionsnummer / From Production Number: B000002
				3400 126 001	242 21	ED bis Produktionsnummer / To Production Number: B000473
				3000 951 319	242 21	ED Nabenprofil / Hub Profile: 21,4x24,2-21N ab Produktionsnummer / From Production Number: B000474
				3000 990 095	242 21	ED ab Produktionsnummer / From Production Number: B000474
				3182 998 101		ED ab Produktionsnummer / From Production Number: B000474 Immer erneuern / Renew everytime
	6284 600 153		ED ab Produktionsnummer / From Production Number: B000474			
2.5 DTI	10.01 -	G9U720, 724		3000 951 318	242 21	Nabenprofil / Hub Profile: 21,4x24,2-21N
				3000 990 096	242 21	
				3182 998 101		Immer erneuern / Renew everytime
				6284 600 153		

		CODE				
---	---	------	---	---	--	---


OPEL

MOVANO Pritsche / Flatbed (U9, E9) 07.98 -

2.8 DTI	07.98 - 10.01	S9W700, 702		3400 126 002 	242 21	Getr. / GBox: PF1 UD0 bis Produktionsnummer / To Production Number: B002234
				3000 950 602 	242 21	Getr. / GBox: PF1 UD0 Nabenprofil / Hub Profile: 21x24-21N ab Produktionsnummer / From Production Number: B002235
				3000 990 094 	242 21	Getr. / GBox: PF1 UD0 ab Produktionsnummer / From Production Number: B002235
				3182 998 101		Getr. / GBox: PF1 UD0 ab Produktionsnummer / From Production Number: B002235 Immer erneuern / Renew everytime
				6284 600 153		Getr. / GBox: PF1 UD0 ab Produktionsnummer / From Production Number: B002235
				3400 126 002 	242 21	Getr. / GBox: PF1 UD4 bis Produktionsnummer / To Production Number: B000172
				3000 950 602 	242 21	Getr. / GBox: PF1 UD4 Nabenprofil / Hub Profile: 21x24-21N ab Produktionsnummer / From Production Number: B000173
				3000 990 094 	242 21	Getr. / GBox: PF1 UD4 ab Produktionsnummer / From Production Number: B000173
				3182 998 101		Getr. / GBox: PF1 UD4 ab Produktionsnummer / From Production Number: B000173 Immer erneuern / Renew everytime
				6284 600 153		Getr. / GBox: PF1 UD4 ab Produktionsnummer / From Production Number: B000173
				3400 126 002 	242 21	Getr. / GBox: PF1 ED bis Produktionsnummer / To Production Number: B001125
				3000 950 602 	242 21	Getr. / GBox: PF1 ED Nabenprofil / Hub Profile: 21x24-21N ab Produktionsnummer / From Production Number: B001126
				3000 990 094 	242 21	Getr. / GBox: PF1 ED ab Produktionsnummer / From Production Number: B001126
				3182 998 101		Getr. / GBox: PF1 ED ab Produktionsnummer / From Production Number: B001126 Immer erneuern / Renew everytime
	6284 600 153		Getr. / GBox: PF1 ED ab Produktionsnummer / From Production Number: B001126			
3.0 DTI	10.03 -	ZD3200		3000 951 320 	242 21	Nabenprofil / Hub Profile: 21,4x24,2-21N

MOVANO Kasten / Box (F9) 01.99 -

1.9 DTI	09.00 - 10.01	F9Q770		3000 951 319 	242 21	Nabenprofil / Hub Profile: 21,4x24,2-21N
				3000 990 095 	242 21	
				3182 998 101		Immer erneuern / Renew everytime
				6284 600 153		



MOVANO Kasten / Box (F9) 01.99 -

2.2 DTI	09.00-	G9T720, 722, 750		3000 951 258	242	21		
				3000 990 093	242	21		
		G9T720, 722		3182 998 101				Immer erneuern / Renew everytime
				6284 600 153				
2.5 D	01.99-09.00	S8U770, 772		3400 126 001	242	21	FD0 bis Produktionsnummer / To Production Number: B011730	
				3000 990 095	242	21	FD0 ab Produktionsnummer / From Production Number: B011731	
				3000 951 319	242	21	FD0 Nabenprofil / Hub Profile: 21,4x24,2-21N ab Produktionsnummer / From Production Number: B011731	
				3182 998 101			FD0 ab Produktionsnummer / From Production Number: B011731 Immer erneuern / Renew everytime	
				6284 600 153			FD0 ab Produktionsnummer / From Production Number: B011731	
2.5 DTi	10.03-	G9U754		3000 951 318	242	21	Nabenprofil / Hub Profile: 21,4x24,2-21N	
				3000 990 096	242	21		
				3182 998 101			Immer erneuern / Renew everytime	
2.5 DTI	10.01-	G9U720, 724		3000 951 318	242	21	Nabenprofil / Hub Profile: 21,4x24,2-21N	
				3000 990 096	242	21		
				3182 998 101			Immer erneuern / Renew everytime	
				6284 600 153				
2.8 DTI	01.99-10.01	S9W700, 702		3400 126 002	242	21	Getr. / GBox: PF1 FD0 bis Produktionsnummer / To Production Number: B020831	
				3000 990 094	242	21	Getr. / GBox: PF1 FD0 ab Produktionsnummer / From Production Number: B020832	
				3000 950 602	242	21	Getr. / GBox: PF1 FD0 Nabenprofil / Hub Profile: 21x24-21N ab Produktionsnummer / From Production Number: B020832	
				3182 998 101			Getr. / GBox: PF1 FD0 ab Produktionsnummer / From Production Number: B020832 Immer erneuern / Renew everytime	
				6284 600 153			Getr. / GBox: PF1 FD0 ab Produktionsnummer / From Production Number: B020832	
				3182 998 101			Getr. / GBox: PK5 Immer erneuern / Renew everytime	
				6284 600 153			Getr. / GBox: PK5	
3.0 DTI	10.03-			3000 951 320	242	21	Nabenprofil / Hub Profile: 21,4x24,2-21N	





















MOVANO Kipper / Dumptruck (H9) 01.99 -

2.2 DTI	09.00-	G9T720, 722		3000 951 258	242	21	
				3000 990 093	242	21	
				3182 998 101			Immer erneuern / Renew everytime
				6284 600 153			

		CODE				
---	---	------	---	---	--	---


OPEL

MOVANO Kipper / Dumptruck (H9) 01.99 -


2.5 D	01.99 - 09.00	S8U770, 772		3400 126 001 	242 21	HD0 bis Produktionsnummer / To Production Number: B000011
				3000 990 095 	242 21	HD0 ab Produktionsnummer / From Production Number: B000012
				3000 951 319 	242 21	HD0 Nabenprofil / Hub Profile: 21,4x24,2-21N ab Produktionsnummer / From Production Number: B000012
				3182 998 101		HD0 ab Produktionsnummer / From Production Number: B000012 Immer erneuern / Renew everytime
				6284 600 153		HD0 ab Produktionsnummer / From Production Number: B000012
2.8 DTI	01.99 - 10.01	S9W700, 702		3400 126 002 	242 21	Getr. / GBox: PF1 HD0 bis Produktionsnummer / To Production Number: B000011
				3000 990 094 	242 21	Getr. / GBox: PF1 HD0 ab Produktionsnummer / From Production Number: B000012
				3000 950 602 	242 21	Getr. / GBox: PF1 HD0 Nabenprofil / Hub Profile: 21x24-21N ab Produktionsnummer / From Production Number: B000012
				3182 998 101		Getr. / GBox: PF1 HD0 ab Produktionsnummer / From Production Number: B000012 Immer erneuern / Renew everytime
				6284 600 153		Getr. / GBox: PF1 HD0 ab Produktionsnummer / From Production Number: B000012
				3182 998 101		Getr. / GBox: PK5 Immer erneuern / Renew everytime
				6284 600 153		Getr. / GBox: PK5
3.0 DTI	10.03 -	ZD3200		3000 951 320 	242 21	Nabenprofil / Hub Profile: 21,4x24,2-21N

PERLINI

T 15



T 15 DP 218				1882 308 302	420 G420	
-------------	--	--	---	--------------	-------------	--

T 20

T 20 Typ 225				1882 308 302	420 G420	
--------------	--	--	---	--------------	-------------	--

PEUGEOT

BOXER Kasten / Box (230L) 03.94 - 04.02

2.0	03.94 - 04.02	XU102C(R5B)		3000 740 001 	235 21 235/ Z	Getr. / GBox: MG5T
-----	---------------	-------------	---	--	------------------	--------------------



CODE



SACHS






Parameter















































PEUGEOT

BOXER Kasten / Box (230L) 03.94 - 04.02

2.0 i	06.94 - 04.02	XU10J2(RFW)		3000 740 001	235 21 235/ Z	Getr. / GBox: MG5T
				3000 855 201 ⊗ 3082 313 041 ⊗ 1878 002 059 ⊙ 3151 874 002	228 21 MF228 228VTB KZIS-1	Getr. / GBox: ML5T,ME
				3000 857 801	228 21	Getr. / GBox: ME,ML5T Nabenprofil / Hub Profile: 21,5x24,2-21N
				3000 951 282	235 21 235/ Z	Getr. / GBox: MLGU Nabenprofil / Hub Profile: 21,5x24,2-21N
				3074 600 225		Getr. / GBox: ME Hülllänge [mm] / Sleeve Length [mm]: 520 Länge [mm] / Length [mm]: 1034
				3074 600 226		Getr. / GBox: MG5T Hülllänge [mm] / Sleeve Length [mm]: 520 Länge [mm] / Length [mm]: 1058
1.9 D, 50 kW 1.9 D, 51 kW	07.99 - 04.02 03.94 - 04.02	D8C(XUD9AU), DJY(XUD9A)		3000 855 201 ⊗ 3082 313 041 ⊗ 1878 002 059 ⊙ 3151 874 002	228 21 MF228 228VTB KZIS-1	Getr. / GBox: ME,ML5T
				3074 600 225		Getr. / GBox: ME Hülllänge [mm] / Sleeve Length [mm]: 520 Länge [mm] / Length [mm]: 1034
				3074 600 260		Getr. / GBox: ML5T Länge [mm] / Length [mm]: 1482
1.9 TD, 66 kW 1.9 TD, 68 kW	07.99 - 04.02 03.94 - 04.02	D8C (XUD9UTF)		3000 855 201 ⊗ 3082 313 041 ⊗ 1878 002 059 ⊙ 3151 874 002	228 21 MF228 228VTB KZIS-1	Getr. / GBox: ME,ML5T
				3074 600 227		Getr. / GBox: ME Hülllänge [mm] / Sleeve Length [mm]: 555 Länge [mm] / Length [mm]: 1090
				3074 600 260		Getr. / GBox: ML5T Länge [mm] / Length [mm]: 1482
2.0 HDI	08.01 - 04.02	DW10TD		3000 859 501 ⊗ 3082 631 701 ⊗ 1878 983 601 ⊙ 3151 994 301	228 18 228 228 KZIS-0	Getr. / GBox: MLUC
2.5 D	03.94 - 04.02	T9A(DJ5)		3000 741 001	242 21 240/ Z	Getr. / GBox: MG5T
				3000 855 801 ⊗ 3082 150 142 ⊗ 1878 002 059 ⊙ 3151 874 001	228 21 MF228 228VTB KZIS-1	Getr. / GBox: ME,ML5T
				3074 600 225		Getr. / GBox: ME Hülllänge [mm] / Sleeve Length [mm]: 520 Länge [mm] / Length [mm]: 1034
				3074 600 226		Getr. / GBox: MG5T Hülllänge [mm] / Sleeve Length [mm]: 520 Länge [mm] / Length [mm]: 1058
2.5 D 4x4	07.99 - 04.02	T9A(DJ5)		3000 741 001	242 21 240/ Z	Getr. / GBox: MG5T
				3000 855 801 ⊗ 3082 150 142 ⊗ 1878 002 059 ⊙ 3151 874 001	228 21 MF228 228VTB KZIS-1	Getr. / GBox: ME,ML5T
				3074 600 225		Getr. / GBox: ME Hülllänge [mm] / Sleeve Length [mm]: 520 Länge [mm] / Length [mm]: 1034
				3074 600 226		Getr. / GBox: MG5T Hülllänge [mm] / Sleeve Length [mm]: 520 Länge [mm] / Length [mm]: 1058
2.5 TD 2.5 TDI 2.5 TDI 4x4	03.94 - 04.02 01.97 - 04.02 07.99 - 04.02	T8A(DJ5T), THX(DJ5TED)		3000 742 001	242 21 242/ Z	Getr. / GBox: MG5T
				3074 600 226		Getr. / GBox: MG5T Hülllänge [mm] / Sleeve Length [mm]: 520 Länge [mm] / Length [mm]: 1058

BOXER Kasten / Box (230L) 03.94 - 04.02						
2.8 HDI	11.00 - 04.02	8140.43S		3000 951 307 	235 21 235/ Z	Getr. / GBox: MG5T
				3000 951 284 	242 21 242/ Z	01.2002-> Getr. / GBox: ML5U Nabenprofil / Hub Profile: 21,5x24,2-21N
				3074 600 226		Getr. / GBox: MG5T Hüllenlänge [mm] / Sleeve Length [mm]: 520 Länge [mm] / Length [mm]: 1058

BOXER Pritsche / Flatbed 03.94 - 04.02						
2.0	03.94 - 04.02	XU102C(R5B)		3000 740 001 	235 21 235/ Z	Getr. / GBox: MG5T
2.0 i	06.94 - 04.02	XU10J2(RFW)		3000 740 001 	235 21 235/ Z	Getr. / GBox: MG5T
				3000 855 201  3082 313 041  1878 002 059  3151 874 002	228 21 MF228 228VTB KZIS-1	Getr. / GBox: ML5T,ME
				3000 857 801 	228 21	Getr. / GBox: ME,ML5T Nabenprofil / Hub Profile: 21,5x24,2-21N
				3000 951 282 	235 21 235/ Z	Getr. / GBox: MLGU Nabenprofil / Hub Profile: 21,5x24,2-21N
				3074 600 225		Getr. / GBox: ME Hüllenlänge [mm] / Sleeve Length [mm]: 520 Länge [mm] / Length [mm]: 1034
				3074 600 226		Getr. / GBox: MG5T Hüllenlänge [mm] / Sleeve Length [mm]: 520 Länge [mm] / Length [mm]: 1058
1.9 TD, 66 kW 1.9 TD, 68 kW	12.98 - 04.02 07.96 - 04.02	D8C (XUD9UTF), DHY(XUD9TE)		3000 855 201  3082 313 041  1878 002 059  3151 874 002	228 21 MF228 228VTB KZIS-1	Getr. / GBox: ME,ML5T
				3074 600 227 		Getr. / GBox: ME Hüllenlänge [mm] / Sleeve Length [mm]: 555 Länge [mm] / Length [mm]: 1090
				3074 600 260 		Getr. / GBox: ML5T Länge [mm] / Length [mm]: 1482
2.5 D	03.94 - 04.02	T9A(DJ5)		3000 741 001 	242 21 240/ Z	Getr. / GBox: MG5T
				3000 855 801  3082 150 142  1878 002 059  3151 874 001	228 21 MF228 228VTB KZIS-1	Getr. / GBox: ME,ML5T
				3074 600 225		Getr. / GBox: ME Hüllenlänge [mm] / Sleeve Length [mm]: 520 Länge [mm] / Length [mm]: 1034
				3074 600 226 		Getr. / GBox: MG5T Hüllenlänge [mm] / Sleeve Length [mm]: 520 Länge [mm] / Length [mm]: 1058
2.5 D 4x4	07.99 - 04.02	T9A(DJ5)		3000 741 001 	242 21 240/ Z	Getr. / GBox: MG5T
				3000 855 801  3082 150 142  1878 002 059  3151 874 001	228 21 MF228 228VTB KZIS-1	Getr. / GBox: ME,ML5T
				3074 600 225 		Getr. / GBox: ME Hüllenlänge [mm] / Sleeve Length [mm]: 520 Länge [mm] / Length [mm]: 1034
				3074 600 226 		Getr. / GBox: MG5T Hüllenlänge [mm] / Sleeve Length [mm]: 520 Länge [mm] / Length [mm]: 1058
2.5 TD 2.5 TDI 2.5 TDI 4x4	03.94 - 04.02 01.97 - 04.02 07.99 - 04.02	T8A(DJ5T), THX(DJ5TED)		3000 742 001 	242 21 242/ Z	Getr. / GBox: MG5T
				3074 600 226 		Getr. / GBox: MG5T Hüllenlänge [mm] / Sleeve Length [mm]: 520 Länge [mm] / Length [mm]: 1058



BOXER Pritsche / Flatbed 03.94 - 04.02

2.8 HDI	11.00 - 04.02	8140.43S		3000 951 307	235 21 235/ Z	Getr. / GBox: MG5T
				3000 951 284	242 21 242/ Z	01.2002-> Getr. / GBox: ML5U Nabenprofil / Hub Profile: 21,5x24,2-21N
				3074 600 226		Getr. / GBox: MG5T Hüllenlänge [mm] / Sleeve Length [mm]: 520 Länge [mm] / Length [mm]: 1058

BOXER Kasten / Box (244) 04.02 -

2.0	04.02 -	XU10J2		3000 951 282	235 21 235/ Z	Getr. / GBox: MLGU Nabenprofil / Hub Profile: 21,5x24,2-21N
2.0 HDi	04.02 -	RHV(DW10UTD)		3000 859 501 ⊗ 3082 631 701 ⊙ 1878 983 601 ⊖ 3151 994 301	228 18 228 KZIS-0	
2.2 HDi	04.02 -	4HY(DW12UTED)		3000 951 313 ⊗ 3082 600 535 ⊙ 1878 600 559 ⊖ 3151 998 301	250 21 MFZ250 240VTB KZI-1	
2.8 HDi, 94 kW 2.8 HDi 4x4	04.02 -	8140.43S		3000 951 284	242 21 242/ Z	Getr. / GBox: ML5U Nabenprofil / Hub Profile: 21,5x24,2-21N
	04.02 -			3000 951 307	235 21 235/ Z	Getr. / GBox: MG5T
2.8 HDi, 107 kW	04.04 -			3000 951 284	242 21 242/ Z	Getr. / GBox: MLGU Nabenprofil / Hub Profile: 21,5x24,2-21N

BOXER Pritsche / Flatbed (244) 04.02 -

2.0 HDi	04.02 -	RHV(DW10UTD)		3000 859 501 ⊗ 3082 631 701 ⊙ 1878 983 601 ⊖ 3151 994 301	228 18 228 KZIS-0	
2.2 HDi	04.02 -	4HY(DW12UTED)		3000 951 313 ⊗ 3082 600 535 ⊙ 1878 600 559 ⊖ 3151 998 301	250 21 MFZ250 240VTB KZI-1	
2.8 HDi, 94 kW 2.8 HDi 4x4	04.02 -	8140.43S		3000 951 284	242 21 242/ Z	Getr. / GBox: ML5U Nabenprofil / Hub Profile: 21,5x24,2-21N
	04.02 -			3000 951 307	235 21 235/ Z	Getr. / GBox: MG5T
2.8 HDi, 107 kW	04.04 -			3000 951 284	242 21 242/ Z	Getr. / GBox: MLGU Nabenprofil / Hub Profile: 21,5x24,2-21N

BOXER Kasten / Box 04.06 -

2.2 HDi 100 2.2 HDi 120	04.06 - 04.06 -			3151 600 522	KZIS-00	
----------------------------	--------------------	--	--	--------------	---------	--

BOXER Pritsche / Flatbed 04.06 -

2.2 HDi 100 2.2 HDi 120	04.06 - 04.06 -			3151 600 522	KZIS-00	
----------------------------	--------------------	--	--	--------------	---------	--

J5 Kasten / Box (280L) 09.81 - 09.90

1.8	01.83 - 11.88	169B(XM7T)		3000 290 001 ⊗ 3082 119 131 ⊙ 1878 634 008 ⊖ 3151 275 601	215 21 MF215 215PE KZIS-0	
-----	---------------	------------	--	--	------------------------------------	--

J5 Pritsche / Flatbed (280L) 09.81 - 09.90

2.0, 55 kW 2.0, 58 kW	01.86 - 11.88 01.83 - 11.88	170(XN1T), 170B(XN1T)		3000 290 001 ⊗ 3082 119 131 ⊙ 1878 634 008 ⊖ 3151 275 601	215 21 MF215 215PE KZIS-0	
--------------------------	--------------------------------	--------------------------	--	--	------------------------------------	--



PEUGEOT

J5 Pritsche / Flatbed (280L) 09.81 - 09.90						
2.5 D	09.81 - 09.90	CRD93 (U25/661), CRD93LS (U25/673)		3000 505 003	228 21	->07.1989
2.5 TD	01.88 - 09.90				3082 150 142 1862 784 002 3151 275 601	
				3000 291 002	228 21	08.1989->
				3082 150 031 1862 784 001 3151 275 601	MF228 228TP KZIS-0	

J5 Kasten / Box (290L) 09.90 - 03.94						
1.9 D	10.90 -	D9B(XUD9A)		3000 463 001	215 21	
				3082 119 131 1878 634 009 3151 860 001	MF215 215VPB KZIS-1	
2.5 D 4x4	10.90 -	CRD93 (U25/661), CRD93LS (U25/673)		3000 291 002	228 21	
2.5 TD 4x4	10.90 -			3082 150 031 1862 784 001 3151 275 601	MF228 228TP KZIS-0	
				3082 150 142 HD	228	
					MF228	

J5 Pritsche / Flatbed (290L) 09.90 - 03.94						
2.0	10.90 -	170D (XN1TACP)		3000 616 001	228 21	
				3082 205 143 1878 002 059 3151 275 601	MF228 228VTB KZIS-0	
1.9 D	10.90 -	D9B(XUD9A)		3000 463 001	215 21	
				3082 119 131 1878 634 009 3151 860 001	MF215 215VPB KZIS-1	
2.5 D	10.90 -	CRD93 (U25/661), CRD93LS (U25/673)		3000 291 002	228 21	
2.5 D 4x4	10.90 -			3082 150 031 1862 784 001 3151 275 601	MF228 228TP KZIS-0	
2.5 TD	10.90 -			3082 150 142 HD	228	
2.5 TD 4x4	10.90 -				MF228	

J7 Kasten / Box 08.68 - 03.80						
1.5	08.68 - 07.70	XB5P, XC5P, XC7P, XD2P94, XDP88, XDP90, XM7P		3000 166 001	215 23	
1.6, 44 kW	08.68 - 03.80			3082 119 131	MF215	
1.6, 50 kW	08.68 - 03.80			1878 000 884	215VTB	
1.8	07.70 - 03.80			1850 282 607	KZI-1	
1.9 D	08.68 - 07.78					
2.1 D	08.68 - 07.77					
2.3 D	07.77 - 03.80					

J7 Pritsche / Flatbed 08.68 - 03.80						
1.6, 44 kW	07.70 - 03.80	XC5P, XC7P, XD2P94, XDP88, XDP90, XM7P		3000 166 001	215 23	
1.6, 50 kW	08.68 - 07.70			3082 119 131	MF215	
1.8	07.70 - 03.80			1878 000 884	215VTB	
1.9 D	08.68 - 07.78			1850 282 607	KZI-1	
2.1 D	08.68 - 07.77					
2.3 D	07.77 - 03.80					

J9 Kasten / Box 03.80 - 06.87						
1.6	03.80 - 06.87	XD2PX94, XD3P, XDPX90, XN1P		3000 166 001	215 23	
2.0	03.80 - 06.87			3082 119 131	MF215	
2.1 D	03.80 - 06.87			1878 000 884	215VTB	
2.3 D	03.80 - 07.82			1850 282 607	KZI-1	
2.5 D	07.82 - 06.87					

J9 Pritsche / Flatbed 03.80 - 06.87						
2.0	03.80 - 06.87	XD2PX94, XD3P, XN1P		3000 166 001	215 23	
2.3 D	03.80 - 07.82			3082 119 131	MF215	
2.5 D	07.82 - 06.87			1878 000 884 1850 282 607	215VTB KZI-1	



MASTER I Kasten / Box (T_) 08.80 - 07.98

30 2,2	08.80 - 07.98	J7T782, J7T788		3082 990 004	235 MF235	03.1989 - 09.1994 FB30A4,B6	
				3082 990 004	235 MF235	10.1994 - 08.1997 FB30BE	
					1878 002 059	228 21 228VVB	03.1989 - 09.1994 FB30A4,B6
					1862 688 001 ▲	228 21 228TP	10.1994 - 08.1997 FB30BE
					3151 859 001	KZAS-0B	03.1989 - 09.1994 FB30A4,B6
					3151 859 001	KZAS-0B	10.1994 - 08.1997 FB30BE
28-35 2.1 D	08.80 - 07.98	J8S330		3000 441 002	215 21 MF215	->02.1989	
				<ul style="list-style-type: none"> 3082 119 131 1878 634 008 3151 859 001 	215PE KZAS-0B		
				3000 856 001	235 21 MF235	03.1989->	
				<ul style="list-style-type: none"> 3082 990 004 1862 784 002 3151 859 001 	228VTP KZAS-0B		
28-35 2.4 D	08.80 - 08.89	8140.61.2300, S8U731		3000 441 002	215 21 MF215		
				<ul style="list-style-type: none"> 3082 119 131 1878 634 008 3151 859 001 	215PE KZAS-0B		
28-35 2,5 D 35 2,5 TD 28-35 2,5 TD	08.89 - 07.98	8140.27.2500,		3000 856 001	235 21 MF235		
	08.89 - 07.98	8140.27.2510,		<ul style="list-style-type: none"> 3082 990 004 1862 784 002 3151 859 001 	228VTP KZAS-0B		
	08.89 - 07.98	8140.27.2580, 8140.67.2510, S8U742, S9U702, S9U714					

MASTER I Pritsche / Flatbed (P_) 08.80 - 07.98

28-35 2.0	07.80 - 02.89	829730		3082 119 131	215 MF215	
					3151 859 001	KZAS-0B
28-35 2.5 D	09.80 - 07.98	8140.61.2300, S8U731		3082 119 131	215 MF215	03.1981 - 02.1989 FC30A1
					3151 859 001	KZAS-0B

















MASTER II Kasten / Box (FD) 07.98 -

1.9 dCi 80	11.01 -	F9Q772		3182 998 101		Immer erneuern / Renew everytime	
					6284 600 153		->11.2003
1.9 dTI	09.00 -	F9Q		3000 951 319	242 21	Getr. / GBox: PF.1.023 JD1L Nabenprofil / Hub Profile: 21,4x24,2-21N	
					3000 990 095	242 21	Getr. / GBox: PF.1.023 JD1L
					3182 998 101		Getr. / GBox: PF.1.023 JD1L Immer erneuern / Renew everytime
					6284 600 153		->11.2003
2.2 dCi 90	09.00 -	G9T722		3000 951 258	242 21		
					3000 990 093	242 21	
					3182 998 101		Immer erneuern / Renew everytime
					6284 600 153		->11.2003
2.5 dCi 120	10.01 -	G9U720, G9U754		3000 951 318	242 21	Nabenprofil / Hub Profile: 21,4x24,2-21N	
					3000 990 096	242 21	
					3182 998 101		Immer erneuern / Renew everytime
					6284 600 153		->11.2003

























		CODE				
---	---	------	---	---	--	---

RENAULT

MASTER II Kasten / Box (FD) 07.98 -

2.5 D	07.98 - 01.01	S8U770		3400 126 001 	242 21	Getr. / GBox: PF1.000 /2/3/4 Getr. / GBox: PF1.017/18/19/20 FD#A /E
				3000 951 319 	242 21	Getr. / GBox: PF1.009/10/11/12 Getr. / GBox: PF1.013/14/23 FD#A /E Nabenprofil / Hub Profile: 21,4x24,2-21N
				3000 990 095 	242 21	Getr. / GBox: PF1.009/10/11/12 Getr. / GBox: PF1.013/14/23 FD#A /E
				3182 998 101		Getr. / GBox: PF1.009/10/11/12 Getr. / GBox: PF1.013/14/23 FD#A /E Immer erneuern / Renew everytime
				6284 600 153		01.1999->
2.8 dTI	07.98 - 10.01	S9W		3400 126 002 	242 21	Getr. / GBox: PF1.002/3/4 Getr. / GBox: PF1.017/18/19/20 FD#B/C/F
				3000 950 602 	242 21	Getr. / GBox: PF1.009/10/11 Getr. / GBox: PF1.012/13/14/23 FD#B/C/F Nabenprofil / Hub Profile: 21x24-21N
				3000 990 094 	242 21	Getr. / GBox: PF1.009/10/11 Getr. / GBox: PF1.012/13/14/23 FD#B/C/F
				3182 998 101		Getr. / GBox: PF1.009/10/11 Getr. / GBox: PF1.012/13/14/23 FD#B/C/F Immer erneuern / Renew everytime
				6284 600 153		01.1999->

MASTER II Pritsche / Flatbed (ED/HD/UD) 07.98 -

2.2 dCi 90	09.00 -	G9T722		3000 951 258 	242 21	
				3000 990 093 	242 21	
				3182 998 101		Immer erneuern / Renew everytime
2.5 dCi 120	10.01 -	G9U720, G9U754		3000 990 096 	242 21	
				3000 951 318 	242 21	Nabenprofil / Hub Profile: 21,4x24,2-21N
				3182 998 101		Immer erneuern / Renew everytime
2.5 D	07.98 - 01.01	S8U770		3400 126 001 	242 21	Getr. / GBox: PF1.000 /2/3/4 Getr. / GBox: PF1.017/18/19/20 ED#A/E,HD#A/E,UD#A/E
				3000 951 319 	242 21	Getr. / GBox: PF1.009/10/11/12 Getr. / GBox: PF1.013/14/23 ED#A/E,HD#A/E,UD#A/E Nabenprofil / Hub Profile: 21,4x24,2-21N
				3000 990 095 	242 21	Getr. / GBox: PF1.009/10/11/12 Getr. / GBox: PF1.013/14/23 ED#A/E,HD#A/E,UD#A/E
				3182 998 101		Getr. / GBox: PF1.009/10/11/12 Getr. / GBox: PF1.013/14/23 ED#A/E,HD#A/E,UD#A/E Immer erneuern / Renew everytime
2.8 dTI	07.98 - 10.01	S9W		3400 126 002 	242 21	Getr. / GBox: PF1.002/3/4 Getr. / GBox: PF1.017/18/19/20 ED#C, HD#C, UD#C
				3000 950 602 	242 21	Getr. / GBox: PF1.009/10/11 Getr. / GBox: PF1.012/13/14/23 ED#C, HD#C, UD#C Nabenprofil / Hub Profile: 21x24-21N
				3000 990 094 	242 21	Getr. / GBox: PF1.009/10/11 Getr. / GBox: PF1.012/13/14/23 ED#C, HD#C, UD#C
				3182 998 101		Getr. / GBox: PF1.009/10/11 Getr. / GBox: PF1.012/13/14/23 ED#C, HD#C, UD#C Immer erneuern / Renew everytime



MASTER III Kasten / Box 10.03 -

2.5 dCi 100	10.03-	G9U754		3000 990 096	242 21	
				3000 951 318	242 21	Nabenprofil / Hub Profile: 21,4x24,2-21N
				3182 998 101		Immer erneuern / Renew everytime
				6284 600 153		->11.2003
3.0 dCi 140	10.03-	ZD3202		3000 951 320	242 21	Nabenprofil / Hub Profile: 21,4x24,2-21N
				6284 600 153		

MASTER III Pritsche / Flatbed 10.03 -

2.5 dCi 100	10.03-	G9U.754		3000 990 096	242 21	
				3000 951 318	242 21	Nabenprofil / Hub Profile: 21,4x24,2-21N
				3182 998 101		Immer erneuern / Renew everytime
3.0 dCi 140	10.03-	ZD3202		3000 951 320	242 21	Nabenprofil / Hub Profile: 21,4x24,2-21N

TRAFIC Kasten / Box (T1, T3, T4) 03.80 - 04.89

1.4	03.80 - 04.89	847700, 847701, C1J700		3082 112 045	190	
				1862 929 001 ▲	190 20	MF190
				3151 151 241		190TPB KZIS-00
1.6 1.6 4x4	01.83 - 06.86 08.85 - 06.86	A1M707, A1M708		3000 169 002	200 21	
				3082 133 041		MF200
				1861 869 042		200TPB
				3151 846 001		KZAS-0
1.7	06.86 - 04.89	F1N724		3000 154 001	200 26	
				3082 859 141		MF200
				1862 870 003		200PE
				3151 847 001		KZAS-00
				3000 962 001 HD	200 26	
2.0 2.0 4x4	06.86 - 04.89 06.86 - 04.89	J5R716, J5R722, J5R726		3000 441 001	215 21	
				3082 119 131		MF215
				1878 634 008		215PE
				3151 846 001		KZAS-0
2.1 D 2.1 D 4x4	09.80 - 04.89 11.86 - 04.89	852750		3000 169 004	200 21	
				3082 133 041		MF200
				1862 954 142		200VTPB
				3151 846 001		KZAS-0





TRAFIC Pritsche / Flatbed (P6) 03.80 - 04.89

1.4	03.80 - 04.89	847700, C1J700		3082 112 045	190	
				1862 929 001 ▲	190 20	MF190
				3151 151 241		190TPB KZIS-00
1.6 2.1 D	03.80 - 06.86 03.80 - 04.89	841705, 852720, A1M705		3000 169 004	200 21	->06.1982
				3082 133 041		MF200
				1862 954 142		200VTPB
				3151 846 001		KZAS-0
1.7	06.86 - 04.89	F1N722		3000 154 001	200 26	
				3082 859 141		MF200
				1862 870 003		200PE
				3151 847 001		KZAS-00
				3000 962 001 HD	200 26	
2.0, 59 kW 2.0, 63 kW	03.80 - 04.89 03.80 - 12.86	829720, 829721, J5R726		3000 441 001	215 21	
				3082 119 131		MF215
				1878 634 008		215PE
				3151 846 001		KZAS-0









































		CODE				
---	---	------	---	---	--	---

RENAULT

























TRAFIC Pritsche / Flatbed (P6) 03.80 - 04.89


2.5 D	03.80 - 04.89	8140.61.240, S8U720, S8U722		3000 569 001  3082 119 131  1878 634 009  3151 846 001	215 21 MF215 215VPB KZAS-0	
-------	---------------	--------------------------------	---	---	--	--

TRAFIC Kasten / Box (TXX) 05.89 - 03.01

1.7	08.92 - 08.94	F1N720		3000 154 001  3082 859 141  1862 870 003  3151 847 001	200 26 MF200 200PE KZAS-00	
				3000 962 001 HD 	200 26	
2.0	05.89 - 08.90	J5R716,		3000 441 001  3082 119 131  1878 634 008  3151 846 001	215 21 MF215 215PE KZAS-0	
2.2, 70 kW	05.89 - 06.94	J7T600,				
2.2 4x4, 70 kW	05.89 - 06.94	J7T780				
2.2 4x4, 74 kW	06.94 - 10.97					
2.2, 74 kW	06.94 - 10.97	J7T600		3000 169 004  3082 133 041  1862 954 142  3151 846 001	200 21 MF200 200VTPB KZAS-0	T2WE05
				3000 441 001  3082 119 131  1878 634 008  3151 846 001	215 21 MF215 215PE KZAS-0	TBXE05 / TBZE05 / T1XE05 / T3XE05
1.9 D	06.97 - 03.01	F8Q606		3000 857 604 	200 26	Nabenprofil / Hub Profile: 20,1x22,9-26N
2.1 D, 43 kW	05.89 - 06.94	852750		3000 169 004  3082 133 041  1862 954 142  3151 846 001	200 21 MF200 200VTPB KZAS-0	T2W305 / TBX305 / T3X305 / TBX300 / T2X300 / TAX300 / T1X305
2.1 D, 47 kW	06.94 - 10.97	J8S620, J8S758		3000 169 004  3082 133 041  1862 954 142  3151 846 001	200 21 MF200 200VTPB KZAS-0	
2.5 D	05.89 - 03.01	8140.67.2500, 8140.67.2550, 8140.67.2580, S8U750, S8U752, S8U758		3000 169 004  3082 133 041  1862 954 142  3151 846 001	200 21 MF200 200VTPB KZAS-0	10.1994-> T5XG05
				3000 855 301   3083 900 001  1862 909 141	215 21 MFZ215 215TPB	
2.5 D 4x4	05.89 - 03.01	8140.67.2500, 8140.67.2580, S8U750, S8U752		3000 855 301   3083 900 001  1862 909 141	215 21 MFZ215 215TPB	

TRAFIC Pritsche / Flatbed (PXX) 05.89 - 03.01

1.7	05.89 - 08.94	F1N722		3000 154 001  3082 859 141  1862 870 003  3151 847 001	200 26 MF200 200PE KZAS-00	
2.0	05.89 - 10.97	J5R726		3000 441 001  3082 119 131  1878 634 008  3151 846 001	215 21 MF215 215PE KZAS-0	
2.1 D, 43 kW	05.89 - 06.94	852720		3000 169 004  3082 133 041  1862 954 142  3151 846 001	200 21 MF200 200VTPB KZAS-0	
2.1 D, 47 kW	06.94 - 10.97	J8S620, J8S758		3000 169 002  3082 133 041  1861 869 042  3151 846 001	200 21 MF200 200TPB KZAS-0	
2.5 D	05.89 - 03.01	8140.61.240, S8U720, S8U722		3000 169 004  3082 133 041  1862 954 142  3151 846 001	200 21 MF200 200VTPB KZAS-0	10.1994-> T7WG05 / T5XG05
				3000 855 301   3083 900 001  1862 909 141	215 21 MFZ215 215TPB	



TRAFIC II Kasten / Box (FL) 03.01 -

2.0 (FL0A)	03.01 -	F4R		3000 990 102 3082 600 521 1878 600 634 3182 998 101	240 21 M240 240VTB	Chass. E/F/JL0A
1.9 dCi 80 1.9 dCi 100	03.01 - 03.01 -	F9Q		3000 990 101 3082 600 521 1878 600 629 3182 998 101	240 21 M240 240VTPD	Chass. F /JL0B /C
				3000 951 103 3082 600 521 1878 600 629	240 21 M240 240VTPD	Chass. F /JL0B /C
2.5 dCi 135 (FL0D)	05.03 -	G9U730		3000 990 116	230	XTend Kit plus CSC
				3000 951 142	230	XTend
				3182 998 101		Immer erneuern / Renew everytime

RENAULT TRUCKS

B 01.83 - 09.95

70, Kasten/Kombi 70, Pritsche/Fahrgestell 80	01.83 - 12.90	8140.61.235		1898 917 134 ▲	235 10	
	01.83 - 12.90 10.82 -			3151 859 001	235CB KZAS-0B	
90, 68 kW, Kasten/Kombi 90, 68 kW, Pritsche/Fahrgestell, 4x2 90, 68 kW, Pritsche/Fahrgestell, 4x4 90, 71 kW, Kasten/Kombi 90, 71 kW, Pritsche/Fahrgestell, 4x2 90, 71 kW, Pritsche/Fahrgestell, 4x4	04.86 - 09.90	8140.21.235IDS,		3499 373 055	250	Getr. / GBox: ZF
	04.86 - 09.90	8140.27.2530IDS			MF250	
	08.90 - 01.92			1897 375 775	KZA-5	Getr. / GBox: ZF
	08.90 - 01.92 08.90 - 01.92 08.90 - 01.92					
110	10.92 - 01.96	Sofim8140.27		3499 373 055	250	Getr. / GBox: ZF
				1897 375 775	MF250 KZA-5	Getr. / GBox: ZF

Serie C 10.82 - 10.98

C 210.19, 18,5 t C 210.19, 19 t	12.83 - 05.91 12.83 - 05.91	MIDS06.20.30N		3482 037 141	380	
				1878 000 960	GM380 380 16	
				3151 000 285	380GTZ KZI-4	
C 230ti.19	05.90 - 07.92	MIDR06.02.26D		3482 037 141	380	Getr. / GBox: G406/409
				1878 000 960	GM380 380 16	Getr. / GBox: G406/409
				3151 000 285	380GTZ KZI-4	Getr. / GBox: G406/409



CODE



SACHS

Parameter



RENAULT TRUCKS

Serie C		10.82 - 10.98				
C 260.19, 18,5 t C 260.19,C 280.19 C 260.19, 19 t C 260.26, Pritsche/Fahrgestell C 260.26, Betonmischer	10.82 - 05.91	MIDS06.20.45B		1878 027 442	430 20 430GTZ	->04.1985 Getr. / GBox: RVI
	10.82 - 10.98			3482 097 141	430 GMFZ430	->12.1985 Getr. / GBox: Fuller
	10.82 - 05.91			1878 022 841	430 10 430GTZ	->12.1985 Getr. / GBox: Fuller
	10.82 - 05.91			3400 116 801 3482 097 141 1878 027 442 3100 008 106	430 20 GMFZ430 430GTZ KZISZ-5	05.1985-> Getr. / GBox: B9/B18
				3400 116 601 HD 3482 097 141 1878 020 241 3100 008 106	430 20 GMFZ430 430WGTZ KZISZ-5	05.1985-> Getr. / GBox: RVI
				1882 022 101	420 G420XN	Getr. / GBox: 5S-110 Nebenantriebs-ID / PTO ID: 110
				1861 526 037 ▲	420 10 420GSZ	Getr. / GBox: 5S-110 Nebenantriebs-ID / PTO ID: 110
C 280.19	07.92 - 03.93	MIDS06.20.45B		3400 116 801 3482 097 141 1878 027 442 3100 008 106	430 20 GMFZ430 430GTZ KZISZ-5	->09.1992 Getr. / GBox: RVI
				3482 083 044	430 MFZ430	11.1992-> Getr. / GBox: B9
				1878 020 241	430 20 430WGTZ	11.1992-> Getr. / GBox: B9
				1878 027 442	430 20 430GTZ	11.1992-> Getr. / GBox: B9
				3100 008 106 3151 234 132 3180 000 001	KZISZ-5 KZISZ-5	11.1992-> Getr. / GBox: B9 Beinhaltet Ausrücker und Montagesatz / Contains releaser and fitting kit
C 290.19/T, 4x2 C 290.19/T, 4x4 C 290.26,C 300.26, Betonmischer	05.86 - 05.91	MIDR062045B		3400 116 801 3482 097 141 1878 027 442 3100 008 106	430 20 GMFZ430 430GTZ KZISZ-5	Getr. / GBox: RVI
	05.86 - 05.91			3400 116 601 3482 097 141 1878 020 241 3100 008 106	430 20 GMFZ430 430WGTZ KZISZ-5	Getr. / GBox: B9/B18
	05.86 - 10.98			3400 700 336 3482 097 141 1878 022 841 3100 008 106	430 10 GMFZ430 430GTZ KZISZ-5	Getr. / GBox: Fuller
C 290.19,C 300.19 C 290.26,C 300.26, Pritsche/Fahrgestell	10.82 - 10.98	MIDR062045B		3400 116 601 3482 097 141 1878 020 241 3100 008 106	430 20 GMFZ430 430WGTZ KZISZ-5	Getr. / GBox: B9/B18
	10.82 - 10.98			3482 097 141	430 GMFZ430	Getr. / GBox: Fuller RTO 9505
				3482 097 141	430 GMFZ430	Getr. / GBox: Fuller RTX 116.09
				1878 022 841	430 10 430GTZ	Getr. / GBox: Fuller
				3100 008 106 3151 234 132 3180 000 001	KZISZ-5 KZISZ-5	Getr. / GBox: Fuller RTX 116.09 Beinhaltet Ausrücker und Montagesatz / Contains releaser and fitting kit



CODE



SACHS

Parameter



RENAULT TRUCKS

Serie C		10.82 - 10.98				
C 300.19, Pritsche/Fahrgestell, 4x2	04.87 - 10.98	MIDR062045D		3400 116 601 ⊗ 3482 097 141 ⊗ 1878 020 241 ⊙ 3100 008 106	430 20 GMFZ430 430WGTZ KZISZ-5	->09.1992 Getr. / GBox: B9/B18
C 300.19, Pritsche/Fahrgestell, 4x4	04.87 - 10.98			3400 116 801 ● ⊗ 3482 097 141 ⊗ 1878 027 442 ⊙ 3100 008 106	430 20 GMFZ430 430GTZ KZISZ-5	->09.1992 Getr. / GBox: B9/B18
C 300.19, Kipper	04.87 - 10.98			3400 117 202 ⊗ 3482 083 044 ⊗ 1878 020 241 ⊙ 3100 008 106	430 20 MFZ430 430WGTZ KZISZ-5	10.1992-> Getr. / GBox: B9
C 300.24, Pritsche/Fahrgestell	04.87 - 10.98			3400 117 201 ⊗ 3482 083 044 ⊗ 1878 020 241 ⊙ 3100 008 204	430 20 MFZ430 430WGTZ	10.1992-> Getr. / GBox: B9+35mm,B18
C 300.24, Kipper	04.87 - 10.98			3400 116 701 ⊗ 3482 097 141 ⊗ 1878 026 241 ⊙ 3100 008 106	430 10 GMFZ430 430WGTZ KZISZ-5	10.1992-> Getr. / GBox: ZF S6-90
C 300.26	04.87 - 10.98			3400 116 901 ⊗ 3482 083 044 ⊗ 1878 026 241 ⊙ 3100 008 106	430 10 MFZ430 430WGTZ KZISZ-5	10.1992-> Getr. / GBox: ZF 9S-109
C 340ti.17/T, 17 t	07.90 - 10.98	MIDR062045E		3400 116 601 ⊗ 3482 097 141 ⊗ 1878 020 241 ⊙ 3100 008 106	430 20 GMFZ430 430WGTZ KZISZ-5	->09.1992 Getr. / GBox: B9/B18
C 340ti.17/T, 17,5 t	07.90 - 10.98			3400 117 101 ⊗ 3482 123 243 ⊗ 1878 020 241 ⊙ 3100 008 204	430 20 MFZ430 430WGTZ	10.1992-> Getr. / GBox: B9+35mm,B18
C 340ti.19/T	07.90 - 10.98			3400 123 101 ⊗ 3482 123 243 ⊗ 1878 020 241 ⊙ 3100 008 106	430 20 MFZ430 430WGTZ KZISZ-5	10.1992-> Getr. / GBox: B9
C 340.19/T	07.90 - 10.98	MIDR062045E		3400 116 601 ⊗ 3482 097 141 ⊗ 1878 020 241 ⊙ 3100 008 106	430 20 GMFZ430 430WGTZ KZISZ-5	->09.1992 Getr. / GBox: B9/B18
				3400 117 101 ⊗ 3482 123 243 ⊗ 1878 020 241 ⊙ 3100 008 204	430 20 MFZ430 430WGTZ	10.1992-> Getr. / GBox: B9+35mm,B18
				3400 123 101 ⊗ 3482 123 243 ⊗ 1878 020 241 ⊙ 3100 008 106	430 20 MFZ430 430WGTZ KZISZ-5	10.1992-> Getr. / GBox: B9
CCH 300.26, Pritsche/Fahrgestell	09.90 - 03.93	MIDR062045D		3400 116 601 ⊗ 3482 097 141 ⊗ 1878 020 241 ⊙ 3100 008 106	430 20 GMFZ430 430WGTZ KZISZ-5	->09.1992 Getr. / GBox: B9/B18
CCH 300.26, Kipper	09.90 - 03.93			3400 116 801 ● ⊗ 3482 097 141 ⊗ 1878 027 442 ⊙ 3100 008 106	430 20 GMFZ430 430GTZ KZISZ-5	->09.1992 Getr. / GBox: B9/B18
CCH 300.30, Pritsche/Fahrgestell	09.90 - 03.93			3400 117 202 ⊗ 3482 083 044 ⊗ 1878 020 241 ⊙ 3100 008 106	430 20 MFZ430 430WGTZ KZISZ-5	10.1992-> Getr. / GBox: B9
CCH 300.30, Kipper	09.90 - 03.93			3400 117 201 ⊗ 3482 083 044 ⊗ 1878 020 241 ⊙ 3100 008 204	430 20 MFZ430 430WGTZ	10.1992-> Getr. / GBox: B9+35mm,B18
				3400 116 701 ⊗ 3482 097 141 ⊗ 1878 026 241 ⊙ 3100 008 106	430 10 GMFZ430 430WGTZ KZISZ-5	10.1992-> Getr. / GBox: ZF S6-90
				3400 116 901 ⊗ 3482 083 044 ⊗ 1878 026 241 ⊙ 3100 008 106	430 10 MFZ430 430WGTZ KZISZ-5	10.1992-> Getr. / GBox: ZF 9S-109



CODE




SACHS

Parameter



RENAULT TRUCKS

CBH						
CBH 280.26, Pritsche/Fahrgestell, 6x6	04.86 - 10.92	MIDS063540		3482 097 141	430 GMFZ430	->05.1986 Getr. / GBox: Fuller RTO 9509
CBH 280.26, Pritsche/Fahrgestell, 6x4	04.86 - 10.92			1878 022 841	430 10 430GTZ	->05.1986 Getr. / GBox: Fuller RTO 9509
CBH 280.26/T	04.86 - 10.92			3400 116 601	430 20 GMFZ430	Getr. / GBox: RVI
CBH 280.26, Kipper	04.86 - 10.92			3482 097 141	430WGTZ	
CBH 280.34, Pritsche/Fahrgestell, 6x6	04.86 - 10.92			1878 020 241	KZISZ-5	
CBH 280.34, Pritsche/Fahrgestell, 6x4	04.86 - 10.92			3100 008 106		
CBH 280.34/T	04.86 - 10.92			3400 123 201	430 10 GMFZ430	Getr. / GBox: Fuller RTX 113.09
CBH 280.34, Kipper	04.86 - 10.92			3482 123 441	430GTZ	
				1878 022 841	KZISZ-5	
				3100 008 106		
CBH 320.24, Pritsche/Fahrgestell	10.92 - 10.98	MIDR06.35.40M3		3400 117 202	430 20 MFZ430	Getr. / GBox: B9
CBH 320.24/T	10.92 - 10.98			3482 083 044	430WGTZ	
CBH 320.24, Kipper	10.92 - 10.98			1878 020 241	KZISZ-5	
CBH 320.34, Pritsche/Fahrgestell, 6x6	10.92 - 10.98			3400 117 201	430 20 MFZ430	Getr. / GBox: B9+35mm,B18
CBH 320.34, Pritsche/Fahrgestell, 6x4	10.92 - 10.98			3482 083 044	430WGTZ	
CBH 320.34/T, 6x6	10.92 - 10.98			1878 020 241		
CBH 320.34/T, 6x4	10.92 - 10.98			3100 008 204		
CBH 320.34, Kipper, 6x6	10.92 - 10.98			3483 023 001 ⊕	445 GMFZ445W	für Fahrzeuge mit Wandlerschaltkupplung / For vehicles with converter and clutch unit
CBH 320.34, Kipper, 6x4	10.92 - 10.98			1878 051 801	445 24 445GTZC	für Fahrzeuge mit Wandlerschaltkupplung / For vehicles with converter and clutch unit
CBH 320.26, Pritsche/Fahrgestell, 6x6	10.92 - 10.98	MIDR06.35.40M3		3400 117 202	430 20 MFZ430	Getr. / GBox: B9
CBH 320.26, Pritsche/Fahrgestell, 6x4	10.92 - 10.98			3482 083 044	430WGTZ	
CBH 320.26/T, 6x6	10.92 - 10.98			1878 020 241	KZISZ-5	
CBH 320.26/T, 6x4	10.92 - 10.98			3100 008 106		
CBH 320.26, Kipper, 6x6	10.92 - 10.98			3400 117 201	430 20 MFZ430	Getr. / GBox: B9+35mm,B18
CBH 320.26, Kipper, 6x4	10.92 - 10.98			3482 083 044	430WGTZ	
				1878 020 241		
				3100 008 204		
CBH 340.26, Pritsche/Fahrgestell	02.88 - 10.92	MIDR063540		3400 116 601	430 20 GMFZ430	Getr. / GBox: B9/B18
				3482 097 141	430WGTZ	Getr. / GBox: RVI
				1878 020 241	KZISZ-5	
				3100 008 106		
				3400 117 001	430 20 GMFZ430	für / for: TELMA
				3482 123 441	430WGTZ	Getr. / GBox: B9/B18
				1878 020 241	KZISZ-5	
				3100 008 106		
CBH 340.26, Kipper	02.88 - 10.92	MIDR063540		3400 116 601	430 20 GMFZ430	Getr. / GBox: B9/B18
				3482 097 141	430WGTZ	Getr. / GBox: RVI
				1878 020 241	KZISZ-5	
				3100 008 106		
				3400 117 001	430 20 GMFZ430	für / for: Telma
				3482 123 441	430WGTZ	Getr. / GBox: B9/B18
				1878 020 241	KZISZ-5	
				3100 008 106		
CBH 350.26, Pritsche/Fahrgestell, 6x6	05.90 - 01.93	MIDR063540G		3400 116 601	430 20 GMFZ430	->10.1992
CBH 350.26, Pritsche/Fahrgestell, 6x4	05.90 - 01.93			3482 097 141	430WGTZ	Getr. / GBox: B9/B18
CBH 350.26, Kipper	05.90 - 01.93			1878 020 241	KZISZ-5	
CBH 350.34, Pritsche/Fahrgestell	05.90 - 01.93			3100 008 106		
CBH 350.34, Kipper	05.90 - 01.93			3400 117 001 HD	430 20 GMFZ430	->10.1992
				3482 123 441	430WGTZ	Getr. / GBox: B9/B18
				1878 020 241	KZISZ-5	
				3100 008 106		
CBH 380.26, Pritsche/Fahrgestell	01.90 - 10.92	MIDR063540		3400 117 001	430 20 GMFZ430	Getr. / GBox: B9/B18
CBH 380.26, Kipper	01.90 - 10.92			3482 123 441	430WGTZ	
CBH 380.34, Pritsche/Fahrgestell	01.90 - 10.92			1878 020 241	KZISZ-5	
CBH 380.34, Kipper	01.90 - 10.92			3100 008 106		



CBH						
CBH 385.24, Pritsche/Fahrgestell, 6x6	10.92 - 10.98	MIDR06.35.40N/ 3		3400 117 001 ⊗ 3482 123 441 ⊗ 1878 020 241 ⊙ 3100 008 106	430 20 GMFZ430 430WGTZ KZISZ-5	->10.1992 Getr. / GBox: B9/B18
CBH 385.26, Pritsche/Fahrgestell, 6x6	10.92 - 10.98			3400 093 031 ⊕ ⊗ 3488 017 334 ⊗ 1862 379 031	400 20 MFZ2/400X 400WGVZ	10.1992 - 10.1996
CBH 385.26/T, 6x6	10.92 - 10.98					
CBH 385.26/T, 6x4	10.92 - 10.98					
CBH 385.26, Kipper, 6x6	10.92 - 10.98					
CBH 385.26, Kipper, 6x4	10.92 - 10.98					
CBH 385.24, Pritsche/Fahrgestell, 6x4	10.92 - 10.98	MIDR06.35.40N/ 3		3400 117 001 ⊗ 3482 123 441 ⊗ 1878 020 241 ⊙ 3100 008 106	430 20 GMFZ430 430WGTZ KZISZ-5	->10.1992 Getr. / GBox: B9/B18
CBH 385.24, Kipper, 6x6	10.92 - 10.98					
CBH 385.24, Kipper, 6x4	10.92 - 10.98					
CBH 385.26, Pritsche/Fahrgestell, 6x4	10.92 - 10.98			3400 093 031 ⊕ ⊗ 3488 017 334 ⊗ 1862 379 031	400 20 MFZ2/400X 400WGVZ	10.1992 - 10.1996
CBH 385.34, Pritsche/Fahrgestell, 6x6	10.92 - 10.98			3483 023 001 ⊕	445 GMFZ445W	für Fahrzeuge mit Wandlerschaltkupplung / For vehicles with converter and clutch unit
CBH 385.34, Pritsche/Fahrgestell, 6x4	10.92 - 10.98			1878 051 801	445 24 445GTZC	für Fahrzeuge mit Wandlerschaltkupplung / For vehicles with converter and clutch unit
CBH 385.34/T, 6x6	10.92 - 10.98					
CBH 385.34/T, 6x4	10.92 - 10.98					
CBH 385.34, Kipper, 6x6	10.92 - 10.98					
CBH 385.34, Kipper, 6x4	10.92 - 10.98					

CLM						
CLM 280	11.92 -	MIDS063540		3400 116 601 ⊗ 3482 097 141 ⊗ 1878 020 241 ⊙ 3100 008 106	430 20 GMFZ430 430WGTZ KZISZ-5	Getr. / GBox: B9/B18
				3400 123 201 ⊗ 3482 123 441 ⊗ 1878 022 841 ⊙ 3100 008 106	430 10 GMFZ430 430GTZ KZISZ-5	Getr. / GBox: Eaton RTX 11609B
CLM 280.19/T	04.86 - 10.92	MIDS063540		3482 097 141	430 GMFZ430	->07.1986 Getr. / GBox: Fuller RTO 9509
				1878 022 841	430 10 430GTZ	->07.1986 Getr. / GBox: Fuller RTO 9509
				3400 116 601 ⊗ 3482 097 141 ⊗ 1878 020 241 ⊙ 3100 008 106	430 20 GMFZ430 430WGTZ KZISZ-5	Getr. / GBox: B9/B18
				3400 123 201 ⊗ 3482 123 441 ⊗ 1878 022 841 ⊙ 3100 008 106	430 10 GMFZ430 430GTZ KZISZ-5	Getr. / GBox: Eaton RTX 11609 B
CLM 320.19/T CLM 320.25/T	10.92 - 10.98 10.92 - 10.98	MIDR06.35.40M3		3400 117 202 ⊗ 3482 083 044 ⊗ 1878 020 241 ⊙ 3100 008 106	430 20 MFZ430 430WGTZ KZISZ-5	Getr. / GBox: B9
				3400 117 201 ⊗ 3482 083 044 ⊗ 1878 020 241 ⊙ 3100 008 204	430 20 MFZ430 430WGTZ	Getr. / GBox: B9+35mm,B18
				3483 023 001 ⊕	445 GMFZ445W	für Fahrzeuge mit Wandlerschaltkupplung / For vehicles with converter and clutch unit
				1878 051 801	445 24 445GTZC	für Fahrzeuge mit Wandlerschaltkupplung / For vehicles with converter and clutch unit
CLM 340 T CLM 380.19/T	- 09.92 05.91 - 10.92	MIDR063540		3400 117 001 HD ⊗ 3482 123 441 ⊗ 1878 020 241 ⊙ 3100 008 106	430 20 GMFZ430 430WGTZ KZISZ-5	Getr. / GBox: B9/B18
				3400 116 601 ⊗ 3482 097 141 ⊗ 1878 020 241 ⊙ 3100 008 106	430 20 GMFZ430 430WGTZ KZISZ-5	Getr. / GBox: B9/B18



RENAULT TRUCKS

CLM

CLM 350	- 09.92	MIDR063540		3400 116 601 ⊗ 3482 097 141 ⊗ 1878 020 241 ⊙ 3100 008 106	430 20 GMFZ430 430WGTZ KZISZ-5	Getr. / GBox: B9/B18
CLM 385.19/T CLM 385.22/T CLM 385.25/T	10.92 - 10.98 10.92 - 10.98 10.92 - 10.98	MIDR06.35.40N/ 3		3400 093 031 ⊕ ⊗ 3488 017 334 ⊗ 1862 379 031	400 20 MFZ2/400X 400WGVZ	Getr. / GBox: B9/B18
				3483 023 001 ⊕	445 GMFZ445W	für Fahrzeuge mit Wandlerschaltkupplung / For vehicles with converter and clutch unit
				1878 051 801	445 24 445GTZC	für Fahrzeuge mit Wandlerschaltkupplung / For vehicles with converter and clutch unit

CLR

220		MIDS062030		3482 037 141	380 GM380	Getr. / GBox: B6 Für Export / for export
				1864 523 441	380 16 380Z	Getr. / GBox: B6 Für Export / for export
				3151 000 285	KZI-4	Getr. / GBox: B6 Für Export / for export
220 (11G.)		MIDS062030		3482 037 141	380 GM380	Getr. / GBox: BD SL 132 + Relais Für Export / for export
				1864 523 441	380 16 380Z	Getr. / GBox: BD SL 132 + Relais Für Export / for export
				3151 000 285	KZI-4	Getr. / GBox: BD SL 132 + Relais Für Export / for export
230 CLR 230.19	10.92 - 09.90 - 10.98	MIDR062226D		3482 037 141	380 GM380	Getr. / GBox: G406/409
				3151 000 285	KZI-4	Getr. / GBox: G406/409

F

620				1878 001 729	350 10 350GTD	
------------	--	--	--	---------------------	-------------------------	--

G 10.82 - 09.91

G 170.11	05.83 - 02.90	MIDR06.02.12D		3482 124 041	350	Getr. / GBox: Fuller RTX 7609
G 170.13	05.83 - 02.90				MF350	
G 170.15	05.83 - 02.90			3151 000 285	KZI-4	Getr. / GBox: Fuller RTX 7609
G 170.16	05.83 - 02.90	MIDR060212		3482 124 041	350 MF350	Getr. / GBox: RVI Schaltgetriebe 6 Gang / Manual Transmission, 6-speed
G 170.17, 16,5 t	05.83 - 02.90			1878 002 075	350 16 350GTZ	Getr. / GBox: RVI Schaltgetriebe 6 Gang / Manual Transmission, 6-speed
G 170.17, 17,5 t	05.83 - 02.90			3151 000 285	KZI-4	Getr. / GBox: RVI Schaltgetriebe 6 Gang / Manual Transmission, 6-speed
G 200.13 G 200.15 G 200.16, 16 t G 200.16, 16,5 t G 200.17 G 200.18	05.90 - 09.91 05.90 - 09.91 05.90 - 09.91 05.90 - 09.91 05.90 - 09.91 05.90 - 09.91	MIDR060226H		3400 700 339 ⊗ 3482 124 041 ⊗ 1878 001 729 ⊙ 3151 270 341	350 10 MF350 350GTD KZIS-3	Getr. / GBox: ZF S6-36S
G 210.16	11.83 - 02.90	MIDS06.20.30N, MIDS06.20.30N1		3482 037 141	380 GM380	Getr. / GBox: G406/409
				1864 523 441	380 16 380Z	Getr. / GBox: G406/409
G 210.17 BOM, 16 t G 210.17 BOM, 17,5 t G 210.18 BOM G 210.19 BOM	11.83 - 02.90 11.83 - 02.90 11.83 - 02.90 11.83 - 02.90	MIDS062030		1864 497 043	430 16 430Z	Getr. / GBox: B6 Getr. / GBox: G406/409
				1897 376 506	KZA-4,5	Getr. / GBox: B6 Getr. / GBox: G406/409



CODE



SACHS

Parameter



RENAULT TRUCKS

G						
10.82 - 09.91						
G 210.19	11.83 - 02.90	MIDSO62030		3482 037 141	380 GM380	Getr. / GBox: RVI
				1864 523 441	380 16 380Z	Getr. / GBox: RVI
				3151 000 285	KZI-4	Getr. / GBox: RVI
G 230.11	01.85 - 05.90	MIDO62030		3482 037 141	380 GM380	
G 230.13	01.85 - 05.90					
G 230.13 SP	01.85 - 08.91					
G 230.15	01.85 - 05.90					
G 230.15/T	01.85 - 05.90					
G 230.16, 16 t	01.85 - 05.90					
G 230.16, 16,5 t	01.85 - 05.90					
G 230.17, 17 t, Pritsche/Fahrgestell	01.85 - 05.90					
G 230.17, 17,5 t	01.85 - 05.90					
G 230.17, 17 t, Kipper	01.85 - 05.90					
G 230.17/T	01.85 - 05.90					
G 230.19, 18,5 t	01.85 - 05.90					
G 230.19, 19 t	01.85 - 05.90					
G 230ti.13	02.90 - 08.91	MIDR06.02.26D		3482 037 141	380 GM380	Getr. / GBox: G406/409
G 230ti.15	02.90 - 08.91	MIDR06.02.26D		3482 037 141	380 GM380	Getr. / GBox: G406/409
G 230ti.16, 16 t	02.90 - 08.91					
G 230ti.16, 16,5 t	02.90 - 08.91			3151 000 285	KZI-4	Getr. / GBox: G406/409
G 230ti.17	02.90 - 08.91					
G 230ti.18, Pritsche/Fahrgestell	02.90 - 08.91					
G 230ti.18, Kipper	02.90 - 08.91					
G 230ti.19, 18,5 t	02.90 - 08.91					
G 230ti.19, 19 t	02.90 - 08.91					
G 260.15/T	10.82 - 05.90	MIDSO62045		3400 116 801	430 20 GMFZ430	04.1985-> Getr. / GBox: RVI
G 260.16, 16 t	10.82 - 05.90			3482 097 141	430GTZ	
G 260.16, 16,5 t	10.82 - 05.90			1878 027 442	KZISZ-5	
G 260.17, 192-202 kW, 17 t, Pritsche/Fahrgestell	10.82 - 05.90			3482 097 141	430 GMFZ430	->05.1985 Getr. / GBox: Fuller
G 260.17, 192-202 kW, 17,5 t	10.82 - 05.90			1878 022 841	430 10 430GTZ	->05.1985 Getr. / GBox: Fuller
G 260.17, 192-202 kW, 17 t, Kipper	10.82 - 05.90					
G 260.17/T	10.82 - 05.90					
G 260.19, 18,5 t	10.82 - 05.90					
G 260.19, 19 t, Pritsche/Fahrgestell	10.82 - 05.90					
G 260.19, 19 t, Kipper	10.82 - 05.90					
G 260.19/T	10.82 - 05.90					
G 260.22/T	10.82 - 05.90					
G 260.24 CIT	10.82 - 05.90					
G 260.17, 202 kW	01.90 - 09.91	MIDSO62045		3400 116 801	430 20 GMFZ430	Getr. / GBox: RVI
				3482 097 141	430GTZ	
				1878 027 442	KZISZ-5	
				3100 008 106		



CODE
















SACHS











Parameter

**RENAULT TRUCKS**

G		10.82 - 09.91				
G 280.13	01.90 - 09.91	MIDSO62045B		3400 116 801	430 20	Getr. / GBox: RVI
G 280.15	01.90 - 09.91			3482 097 141	GMFZ430	
G 280.15/T	01.90 - 09.91			1878 027 442	430GTZ	
G 280.16, 16 t	01.90 - 09.91			3100 008 106	KZISZ-5	
G 280.16, 16,5 t	01.90 - 09.91			1882 022 101	420	Getr. / GBox: 16S-130 Nebenantriebs-ID / PTO ID: 130
G 280.18	01.90 - 09.91			1878 037 001	420 10	Getr. / GBox: 16S-130 Nebenantriebs-ID / PTO ID: 130
G 280.19, 18,5 t	01.90 - 09.91			3151 204 001	KZI-6	Getr. / GBox: 16S-130 mit Schmierrohranschluß / With lubricating pipe coupling Nebenantriebs-ID / PTO ID: 130
G 280.19, 19 t	01.90 - 09.91					
G 280.24	01.90 - 09.91					
G 280.26	01.90 - 09.91					
G 290.17/TD	11.85 - 12.89	MIDR062045		3400 116 601	430 20	Getr. / GBox: B9/B18
G 290.19, 18,5 t	11.85 - 12.89			3482 097 141	GMFZ430	
G 290.19, 19 t,	11.85 - 12.89			1878 020 241	430WGTZ	
Pritsche/Fahrgestell				3100 008 106	KZISZ-5	
G 290.19, 19 t, Kipper	11.85 - 12.89			3400 700 336	430 10	Getr. / GBox: Eaton
G 290.19/T	11.85 - 12.89			3482 097 141	GMFZ430	
G 290.22/TD	11.85 - 12.89			1878 022 841	430GTZ	
G 290.24	11.85 - 12.89			3100 008 106	KZISZ-5	
G 290.24 CIT, 24 t	11.85 - 12.89					
G 290.24 CIT, 24,5 t	11.85 - 12.89					
G 290.26, Betonmischer	11.85 - 12.89					
G 290.26, Kommunalfahrzeug	11.85 - 12.89					
G 300.13	01.90 - 08.91	MIDR06.20.45D		3400 116 801	430 20	Getr. / GBox: B9/B18
G 300.15	01.90 - 08.91			3482 097 141	GMFZ430	
G 300.15/T	01.90 - 08.91			1878 027 442	430GTZ	
G 300.16, 16 t	01.90 - 08.91			3100 008 106	KZISZ-5	
G 300.16, 16,5 t	01.90 - 08.91			3400 123 201	430 10	Getr. / GBox: ZF 16S-130 Getr. / GBox: Eaton RTXF 116
G 300.17	01.90 - 08.91			3482 123 441	GMFZ430	
G 300.19, 18,5 t	01.90 - 08.91			1878 022 841	430GTZ	
G 300.19, 19 t	01.90 - 08.91			3100 008 106	KZISZ-5	
G 300.19/T, 16 t	01.90 - 08.91			1882 022 101	420	Getr. / GBox: 16S-130+ Nebenantriebs-ID / PTO ID: 130
G 300.19/T, 19 t	01.90 - 08.91			1878 037 001	420 10	Getr. / GBox: 16S-130+ Nebenantriebs-ID / PTO ID: 130
G 300.24, Pritsche/Fahrgestell, 6x2/4	01.90 - 08.91			3151 204 001	KZI-6	Getr. / GBox: 16S-130+ mit Schmierrohranschluß / With lubricating pipe coupling Nebenantriebs-ID / PTO ID: 130
G 300.24, Pritsche/Fahrgestell, 6x4	01.90 - 08.91					
G 300.24, Kipper	01.90 - 08.91					
G 300.25, Pritsche/Fahrgestell	01.90 - 08.91					
G 300.25, Kipper	01.90 - 08.91					
G 300.26, Pritsche/Fahrgestell	01.90 - 08.91					
G 300.26, Kipper	01.90 - 08.91					
G 300.26, Betonmischer	01.90 - 08.91					
G 300.26 CIT	01.90 - 08.91					
G 300.26/T	01.90 - 08.91					
G 320.19	11.88 - 05.90	MIDR06.20.45H		3400 116 601	430 20	Getr. / GBox: B9/B18
G 320.19 T	11.88 - 05.90			3482 097 141	GMFZ430	
G 320.24	11.88 - 05.90			1878 020 241	430WGTZ	
				3100 008 106	KZISZ-5	

G 10.82 - 09.91						
G 330.13 G 330.15 G 330.16, 16 t G 330.16, 16,5 t G 330.17 G 330.17/T G 330.19, 17,5 t G 330.19, 18,5 t G 330.19, 19 t G 330.24 G 330.26, 6x2 G 330.26, 6x4	02.90 - 08.91 02.90 - 08.91 02.90 - 08.91 02.90 - 08.91 02.90 - 08.91 02.90 - 08.91 02.90 - 08.91 02.90 - 08.91 02.90 - 08.91 02.90 - 08.91 02.90 - 08.91	MIDR06.20.45H		3400 123 201 ⊗ 3482 123 441 ⊗ 1878 022 841 ⊙ 3100 008 106	430 10 GMFZ430 430GTZ KZISZ-5	Getr. / GBox: Eaton RTXF 116
G 340ti.19/T, G 330.19/T, G 330.17/T G 340ti.19/T, G 330.19/T	01.90 - 08.91 02.90 - 08.91	MIDR06.20.45E3, MIDR06.20.45H		3400 123 201 ⊗ 3482 123 441 ⊗ 1878 022 841 ⊙ 3100 008 106	430 10 GMFZ430 430GTZ KZISZ-5	Getr. / GBox: ZF 16S-130
				3400 116 601 ⊗ 3482 097 141 ⊗ 1878 020 241 ⊙ 3100 008 106	430 20 GMFZ430 430WGTZ KZISZ-5	Getr. / GBox: B9/B18
				3400 116 601 ⊗ 3482 097 141 ⊗ 1878 020 241 ⊙ 3100 008 106	430 20 GMFZ430 430WGTZ KZISZ-5	Getr. / GBox: RVI

GB						
131	10.78 -	797		3400 700 339 ⊗ 3482 124 041 ⊗ 1878 001 729 ⊙ 3151 270 341	350 10 MF350 350GTD KZIS-3	Getr. / GBox: ZFS5-35
191 , A	10.78 - 10.81	MIDO62030		3482 037 141	380 GM380	Getr. / GBox: 6G.
				1864 523 441	380 16 380Z	Getr. / GBox: 6G.
191 , A	11.81 -	MIDO62030		3482 037 141	380 GM380	Getr. / GBox: 6G.
				1864 523 441	380 16 380Z	Getr. / GBox: 6G.
				3151 000 285	KZI-4	Getr. / GBox: 6G.
231 , A, B	10.78 - 10.81	MIDSO62030		1864 497 043	430 16 430Z	
231 , A, B	11.81 -	MIDSO62030		1864 497 043	430 16 430Z	
				1897 376 506	KZA-4,5	

GC						
190	01.75 - 12.79	MIDO62030		3482 037 141	380 GM380	Getr. / GBox: 10G.
				1864 523 441	380 16 380Z	Getr. / GBox: 10G.
191 191 , BOM	10.78 - 10.81 10.79 - 10.81	MIDO62030		3482 037 141	380 GM380	Schaltgetriebe 6 Gang / Manual Transmission, 6-speed
				1864 523 441	380 16 380Z	Schaltgetriebe 6 Gang / Manual Transmission, 6-speed
191	11.81 -	MIDO62030		3482 037 141	380 GM380	Schaltgetriebe 6 Gang / Manual Transmission, 6-speed
				1864 523 441	380 16 380Z	Schaltgetriebe 6 Gang / Manual Transmission, 6-speed
				3151 000 285	KZI-4	Schaltgetriebe 6 Gang / Manual Transmission, 6-speed
191 , BOM	11.81 -	MIDO62030		3482 037 141	380 GM380	Getr. / GBox: 6G.
				1864 523 441	380 16 380Z	Getr. / GBox: 6G.
				3151 000 285	KZI-4	Getr. / GBox: 6G.



CODE



SACHS

Parameter



RENAULT TRUCKS

GC

230 , A 231 , A	01.75 - 12.79 10.78 - 10.81	MIDO62030		1864 497 043	430 16 430Z	Schaltgetriebe 6 Gang / Manual Transmission, 6-speed
231 , A	11.81 -	MIDO62030		1864 497 043	430 16 430Z	Schaltgetriebe 6 Gang / Manual Transmission, 6-speed
				1897 376 506	KZA-4,5	Schaltgetriebe 6 Gang / Manual Transmission, 6-speed

GF

190 , A 191	01.75 - 12.79 01.75 - 12.79	MIDO62030		3482 037 141	380 GM380	Getr. / GBox: 6G.
				1864 523 441	380 16 380Z	Getr. / GBox: 6G.
191 (6G.)	11.81 -	MIDO62030		3482 037 141	380 GM380	Getr. / GBox: BD SL021
				1864 523 441	380 16 380Z	Getr. / GBox: BD SL021
				3151 000 285	KZI-4	Getr. / GBox: BD SL021
230 , A	01.75 - 12.79	MIDO62030		1864 497 043	430 16 430Z	
231 , A	10.78 - 10.81	MIDO62030		1864 497 043	430 16 430Z	Schaltgetriebe 6 Gang / Manual Transmission, 6-speed
231 , A	11.81 -	MIDO62030		1864 497 043	430 16 430Z	Schaltgetriebe 6 Gang / Manual Transmission, 6-speed
				1897 376 506	KZA-4,5	Schaltgetriebe 6 Gang / Manual Transmission, 6-speed

GL

GL 900 E (5G.)	06.75 - 12.79	MIDO42030		1864 454 101	350 10 350B	Getr. / GBox: ZF
				1878 001 729	350 10 350GTD	Getr. / GBox: ZF
GLM 280	04.86 -	MIDS063540		3400 700 336 3482 097 141 1878 022 841 3100 008 106	430 10 GMFZ430 430GTZ KZISZ-5	Getr. / GBox: Fuller RTO 9509
GLM 280		MIDS063540		3482 097 141	430 GMFZ430	->03.1986 Getr. / GBox: Fuller RTO 9509
				1878 022 841	430 10 430GTZ	->03.1986 Getr. / GBox: Fuller RTO 9509 Beinhaltet Ausrücker und Montagesatz / Contains releaser and fitting kit
				3482 097 141	430 GMFZ430	04.1986-> Getr. / GBox: RVI Getr. / GBox: Fuller RTO 9505
				1878 027 442	430 20 430GTZ	04.1986-> Getr. / GBox: RVI Getr. / GBox: Fuller RTO 9505
				3100 008 106 3151 234 132 3180 000 001	KZISZ-5 KZISZ-5	04.1986-> Getr. / GBox: RVI Getr. / GBox: Fuller RTO 9505 Beinhaltet Ausrücker und Montagesatz / Contains releaser and fitting kit
GLR 190 , A	10.78 -	MIDO62030		3482 037 141	380 GM380	Schaltgetriebe 6 Gang / Manual Transmission, 6-speed
				1864 523 441	380 16 380Z	Schaltgetriebe 6 Gang / Manual Transmission, 6-speed
				3151 000 285	KZI-4	11.1981-> Schaltgetriebe 6 Gang / Manual Transmission, 6-speed
GLR 200	01.70 - 12.80	MIDO62040		1864 523 441	380 16 380Z	
GLR 230	10.78 -	MIDS062030		1864 497 043	430 16 430Z	
				1897 376 506	KZA-4,5	11.1981->



CODE



SACHS

Parameter



RENAULT TRUCKS

GR

191 , A, B	10.78 -	MIDO62030	⊗	3482 037 141	380 GM380	Schaltgetriebe 6 Gang / Manual Transmission, 6-speed
			⊗	1864 523 441	380 16 380Z	Schaltgetriebe 6 Gang / Manual Transmission, 6-speed
			⊖	3151 000 285	KZI-4	11.1981-> Schaltgetriebe 6 Gang / Manual Transmission, 6-speed
230 , A	10.77 - 12.79	MIDSO62030	⊗	1864 497 043	430 16 430Z	Getr. / GBox: BDSL
231 , A	10.78 -	MIDSO62030	⊗	1864 497 043	430 16 430Z	Getr. / GBox: BDSL Schaltgetriebe 6 Gang / Manual Transmission, 6-speed
			⊖	1897 376 506	KZA-4,5	11.1981-> Getr. / GBox: BDSL Schaltgetriebe 6 Gang / Manual Transmission, 6-speed
231 , A (6G.)	01.81 -	MIDSO62030	⊗	1864 497 043	430 16 430Z	Getr. / GBox: BDSL
			⊖	1897 376 506	KZA-4,5	Getr. / GBox: BDSL
260	02.72 - 12.74	MIDSO62030	⊗	1864 497 042	430 20 430Z	Getr. / GBox: BM 8.120
280 , A, B	01.73 - 12.82		⊗	1878 027 442	430 20 430GTZ	
		MIDSO62030	⊗	1864 497 042	430 20 430Z	Getr. / GBox: BM 8.120
305 , A, B	01.77 - 12.80		⊗	1864 497 042	430 20 430Z	Getr. / GBox: BM 8.120
320 , B	01.74 - 12.78		⊗	1864 497 042	430 20 430Z	

GRH

230 6x4	10.76 - 12.79		⊗	1864 497 041 ▲	430 10 430Z	
235 R 6x4 305 6x4	10.78 -		⊗	1864 497 042	430 20 430Z	Getr. / GBox: BM8.120
	10.77 - 12.80			1878 027 442	430 20 430GTZ	Getr. / GBox: B9.150

H

HB 15, 17, 19, 26	01.78 - 12.80		⊗	3482 002 234	350 GMF350X	
			⊗	1861 627 201 #	350 10 350GTD	
			⊖	3151 000 395	KZIS-4	
HL 38	01.78 - 12.82	MAN2567	⊗	1864 497 041 ▲	430 10 430Z	
HM 15, 17, 19, 26	01.78 - 12.80	MAN2566	⊗	3482 002 234	350 GMF350X	
			⊗	1861 627 201 #	350 10 350GTD	
			⊖	3151 000 395	KZIS-4	

J

JK 60, 65, 75, 85 JN 85 BOM (5G.) JN 85 Tankwagen / road tanker (5G.)	- 04.86	720	⊗	3499 373 055	250 MF250	Getr. / GBox: ZFS5-24
	06.79 -			⊖	1897 375 775	KZA-5
JK 60, 85	- 04.86		⊗	3499 373 055	250 MF250	Getr. / GBox: 321
			⊗	1862 353 041	250 10 250CB	Getr. / GBox: 321



CODE



SACHS

Parameter

**RENAULT TRUCKS**

J

JK 75 Müllwagen / refuse collecting vehicle				3499 373 055	250	Getr. / GBox: ZFS5-24
				1897 375 775	MF250 KZA-5	
JN 60, 75, 80 (5G.) JN 90 (5G.) JP 11, 13, 14 (5G.)	01.78 - 12.83 01.76 - 12.83 01.76 - 12.83	797		3400 117 301 3482 008 033 1861 577 037 3151 199 001	310 10 MF310 310GTD KZIS-3	Getr. / GBox: ZFS5-35
JP 13 JR 19 JR 21	01.76 - 12.83 - 12.76 01.77 -	798		3400 700 339 3482 124 041 1878 001 729 3151 270 341	350 10 MF350 350GTD KZIS-3	Getr. / GBox: ZF
JP 13 A (12G.)	01.76 - 12.83	797		3482 124 041	350	Getr. / GBox: ZFS6-65+GV80
				1864 351 005 ▲	350 10	Getr. / GBox: ZFS6-65+GV80
JR 19 JX 21	01.76 - 01.79 -	798		3482 124 041	350	Getr. / GBox: ZF
				1864 351 005 ▲	MF350 350Z	Getr. / GBox: ZF

Kerax

06.97 -

260.18 260.18/B 300.18/B 300.26/A, 300.26/B, Pritsche/Fahrgestell 300.26/A, 300.26/B, Betonmischer 300.26/B	06.97 -	MIDR06.20.45C/ 4, MIDR06.20.45D/ 41		3400 700 335 3482 083 252 1878 026 241 3151 278 941	430 10 MFZ430 430WGTZ KZIS-5	->12.1999 Getr. / GBox: ZF 9S-109
	06.97 -			3400 700 333 3482 083 252 1878 080 035 3151 278 941	430 10 MFZ430 430WGTZ KZIS-5	->12.1999 Getr. / GBox: ZF 16S-151
	06.97 -			3400 700 409 3482 083 252 1878 026 241 3151 250 231	430 10 MFZ430 430WGTZ KZISZ-5	01.2000-> Getr. / GBox: ZF 9S-109
	06.97 -			3400 700 334 3482 083 252 1878 080 035 3151 274 131	430 10 MFZ430 430WGTZ KZISZ-5	01.2000-> Getr. / GBox: ZF 16S-151
	06.97 -			3400 700 335 3482 083 252 1878 026 241 3151 278 941	430 10 MFZ430 430WGTZ KZIS-5	Getr. / GBox: ZF 8S-151
				3400 700 409 3482 083 252 1878 026 241 3151 250 231	430 10 MFZ430 430WGTZ KZISZ-5	Getr. / GBox: Eaton 8209A
				3400 700 311 3488 017 439 1862 379 032 3151 262 031	400 10 MFZ2/400X 400WGTZ KZISZ-5	Getr. / GBox: ZF 16S-151 Getr. / GBox: ZF 8S-151 für Fahrzeuge mit Zweischeibenkupplung / For vehicles with double disc clutch
				3482 123 631	430 GMFZ430N	Getr. / GBox: ZF 16S-151 für Nebenantrieb / For PTO
				1878 080 035	430 10 430WGTZ	Getr. / GBox: ZF 16S-151 für Nebenantrieb / For PTO
				3151 263 031	KZIZ-6	Getr. / GBox: ZF 16S-151 für Nebenantrieb / For PTO
270.18, 4x2 270.18, 4x4	01.01 -	dCi11-270		3400 700 409 3482 083 252 1878 026 241 3151 250 231	430 10 MFZ430 430WGTZ KZISZ-5	Getr. / GBox: ZF 9S-109 Getr. / GBox: Eaton 8309/A
	01.01 -			3400 700 311 3488 017 439 1862 379 032 3151 262 031	400 10 MFZ2/400X 400WGTZ KZISZ-5	für Fahrzeuge mit Zweischeibenkupplung / For vehicles with double disc clutch
				3482 123 631	430 GMFZ430N	Getr. / GBox: ZF 16S-151 Nebenantriebs-ID / PTO ID: 221
				1878 080 035	430 10 430WGTZ	Getr. / GBox: ZF 16S-151 Nebenantriebs-ID / PTO ID: 221
				3151 263 031	KZIZ-6	Getr. / GBox: ZF 16S-151 Nebenantriebs-ID / PTO ID: 221



CODE



SACHS

Parameter



RENAULT TRUCKS

Kerax

06.97 -

320.18, 4x2 320.18, 4x4 320.26, Pritsche/Fahrgestell 320.26, Kipper 320.26, Betonmischer	01.01 -	dCi11G		3400 700 334	430 10	Getr. / GBox: ZF 8S-151 Getr. / GBox: ZF 16S-151				
	01.01 -			3482 083 252	MFZ430					
	01.01 -			1878 080 035	430WGTZ					
	01.01 -			3151 274 131	KZISZ-5					
	01.01 -									
340.18 340.18/B 340.26/A,340.26/B, Pritsche/Fahrgestell 340.26/A,340.26/B, Betonmischer 340.26/B 340.32/A, Pritsche/Fahrgestell 340.32/A, Betonmischer	01.01 -	MIDR06.20.45E/4 1		3400 700 311	400 10	für Fahrzeuge mit Zweis Scheibenkupplung / For vehicles with double disc clutch				
	01.01 -			3488 017 439	MFZ2/400X					
	01.01 -			1862 379 032	400WGTZ					
	01.01 -			3151 262 031	KZISZ-5					
	06.97 -						3482 123 631	430	Getr. / GBox: ZF 16S-151 Nebenantriebs-ID / PTO ID: 221	
	06.97 -							GMFZ430N		
	06.97 -							1878 080 035		430 10
	06.97 -									430WGTZ
	06.97 -							3151 263 031		430
	06.97 -									KZIZ-6
06.97 -		3400 123 401	430 20							
06.97 -		3482 083 252	MFZ430							
06.97 -		1878 020 241	430WGTZ							
06.97 -		3151 250 231	KZISZ-5							
340.18 340.18/B 340.26/A,340.26/B, Pritsche/Fahrgestell 340.26/A,340.26/B, Betonmischer 340.26/B 340.32/A, Pritsche/Fahrgestell 340.32/A, Betonmischer	06.97 -			3400 700 408	430 20	Getr. / GBox: B9+35mm,B18				
	06.97 -			3482 083 252	MFZ430					
	06.97 -			1878 020 241	430WGTZ					
	06.97 -			3151 000 404	KZISZ-5					
	06.97 -				3400 117 532 ●		400 20			
	06.97 -				3488 017 439		MFZ2/400X			
	06.97 -				1862 379 031		400WGVZ			
	06.97 -				3151 250 231		KZISZ-5			
	06.97 -				3400 700 333		430 10			
	06.97 -				3482 083 252		MFZ430			
	06.97 -				1878 080 035		430WGTZ			
	06.97 -				3151 278 941		KZIS-5			
	06.97 -				3482 083 252		430			
	06.97 -						MFZ430			
	06.97 -				1878 022 841		430 10			
06.97 -			430GTZ							
06.97 -		3151 278 941	430							
06.97 -			KZIS-5							
06.97 -		3400 700 410	430 10							
06.97 -		3482 083 252	MFZ430							
06.97 -		1878 022 841	430GTZ							
06.97 -		3151 274 131	KZISZ-5							
06.97 -		3400 700 340 ●	400 10							
06.97 -		3488 017 439	MFZ2/400X							
06.97 -		1862 379 032	400WGTZ							
06.97 -		3151 250 231	KZISZ-5							
06.97 -		3400 700 311	400 10							
06.97 -		3488 017 439	MFZ2/400X							
06.97 -		1862 379 032	400WGTZ							
06.97 -		3151 262 031	KZISZ-5							
06.97 -		3482 123 631	430							
06.97 -			GMFZ430N							
06.97 -		1878 080 035	430 10							
06.97 -			430WGTZ							
06.97 -		3151 263 031	430							
06.97 -			KZIZ-6							
06.97 -		3400 700 409	430 10							
06.97 -		3482 083 252	MFZ430							
06.97 -		1878 026 241	430WGTZ							
06.97 -		3151 250 231	KZISZ-5							



CODE



SACHS

Parameter

**RENAULT TRUCKS**

Kerax

06.97 -

340.26	06.97 - 01.01	MIDR06.20.45E/4 1		3400 123 401 ⊗ 3482 083 252 ⊗ 1878 020 241 ⊙ 3151 250 231	430 20 MFZ430 430WGTZ KZISZ-5	Getr. / GBox: B9
				3400 700 408 ⊗ 3482 083 252 ⊗ 1878 020 241 ⊙ 3151 000 404	430 20 MFZ430 430WGTZ KZISZ-5	Getr. / GBox: B9+35mm,B18
				3400 117 532 ● ⊗ 3488 017 439 ⊗ 1862 379 031 ⊙ 3151 250 231	400 20 MFZ2/400X 400WGVZ KZISZ-5	Getr. / GBox: B9+35mm,B18 für Fahrzeuge mit Zweis Scheibenkupplung / For vehicles with double disc clutch
				3400 700 333 ⊗ 3482 083 252 ⊗ 1878 080 035 ⊙ 3151 278 941	430 10 MFZ430 430WGTZ KZIS-5	Getr. / GBox: ZF 8S-151
				3482 083 252	430 MFZ430	Getr. / GBox: ZF 16S-151 bis Produktionsnummer / To Production Number: CAM 16E1
				1878 022 841	430 10 430GTZ	Getr. / GBox: ZF 16S-151 bis Produktionsnummer / To Production Number: CAM 16E1
				3151 278 941	KZIS-5	Getr. / GBox: ZF 16S-151 bis Produktionsnummer / To Production Number: CAM 16E1
				3400 700 340 ● ⊗ 3488 017 439 ⊗ 1862 379 032 ⊙ 3151 250 231	400 10 MFZ2/400X 400WGTZ KZISZ-5	->12.1999 Getr. / GBox: ZF 16S-151 für Fahrzeuge mit Zweis Scheibenkupplung / For vehicles with double disc clutch
				3400 700 311 ⊗ 3488 017 439 ⊗ 1862 379 032 ⊙ 3151 262 031	400 10 MFZ2/400X 400WGTZ KZISZ-5	01.2000-> Getr. / GBox: ZF 8S-151 Getr. / GBox: ZF 16S-151 Getr. / GBox: ZF 16S-221 für Fahrzeuge mit Zweis Scheibenkupplung / For vehicles with double disc clutch
				3482 123 631	430 GMFZ430N	Getr. / GBox: ZF 16S-151 Nebenantriebs-ID / PTO ID: NMV 221
				1878 080 035	430 10 430WGTZ	Getr. / GBox: ZF 16S-151 Nebenantriebs-ID / PTO ID: NMV 221
				3151 263 031	KZIZ-6	Getr. / GBox: ZF 16S-151 Nebenantriebs-ID / PTO ID: NMV 221
			350.34	01.03 -	MIDR06.23.56A/3	
	3482 123 631	430 GMFZ430N				Getr. / GBox: ZF 16S-151 Nebenantriebs-ID / PTO ID: 221
	1878 080 035	430 10 430WGTZ				Getr. / GBox: ZF 16S-151 Nebenantriebs-ID / PTO ID: 221
	3151 263 031	KZIZ-6				Getr. / GBox: ZF 16S-151 Nebenantriebs-ID / PTO ID: 221
370 410		DXi11		3482 083 034	MFZ430	Getr. / GBox: 16S1620TD/1820TO Getr. / GBox: 1920TD/2220TO/2220TD
				1878 080 035	430 10 430WGTZ	Getr. / GBox: 16S1620TD/1820TO Getr. / GBox: 1920TD/2220TO/2220TD
				3151 274 131	KZISZ-5	Getr. / GBox: 16S1620TD/1820TO Getr. / GBox: 1920TD/2220TO/2220TD
				3400 700 358 ● ⊗ 3482 000 552 ⊗ 1878 003 867	430 24 MF430 430WGTZ	Getr. / GBox: AT2412C/ATO2512C
	6482 000 087	PHIS-6	Getr. / GBox: AT2412C/ATO2512C			



CODE



Parameter



RENAULT TRUCKS

Kerax

06.97 -

370.18, Pritsche/Fahrgestell, 4x2	01.01-	dCi11E		3400 700 409 3482 083 252 1878 026 241 3151 250 231	430 10 MFZ430 430WGTZ KZISZ-5	Getr. / GBox: ZF 9S-109
370.18, Pritsche/Fahrgestell, 4x4	01.01-			3482 083 252	430 MFZ430	Getr. / GBox: ZF 8S-151 Getr. / GBox: ZF 16S-151 Getr. / GBox: ZF 16S-221
370.18, Sattelzugmaschine	01.01-			3151 274 131	KZISZ-5	Getr. / GBox: ZF 8S-151 Getr. / GBox: ZF 16S-151 Getr. / GBox: ZF 16S-221
370.26, Pritsche/Fahrgestell, 6x4	01.01-			3482 123 631	430 GMFZ430N	Getr. / GBox: ZF 16S-151 Nebenantriebs-ID / PTO ID: 221
370.26, Sattelzugmaschine	01.01-			1878 080 035	430 10 430WGTZ	Getr. / GBox: ZF 16S-151 Nebenantriebs-ID / PTO ID: 221
370.26, Kipper	01.01-			3151 263 031	KZIZ-6	Getr. / GBox: ZF 16S-151 Nebenantriebs-ID / PTO ID: 221
370.26, Betonmischer	01.01-					
370.26, Pritsche/Fahrgestell, 6x6	01.01-					
370.32, Pritsche/Fahrgestell	01.01-					
370.32, Kipper	01.01-					
370.32, Betonmischer	01.01-					
385.18	06.97-	MIDR06.23.56A/4		3400 123 401 3482 083 252 1878 020 241 3151 250 231	430 20 MFZ430 430WGTZ KZISZ-5	Getr. / GBox: B9
385.18/B	06.97-	1		3400 700 408 3482 083 252 1878 020 241 3151 000 404	430 20 MFZ430 430WGTZ KZISZ-5	Getr. / GBox: B9+35mm,B18
385.18T, 4x2	06.97-			3400 117 532 ● 3488 017 439 1862 379 031 3151 250 231	400 20 MFZ2/400X 400WGVZ KZISZ-5	Getr. / GBox: B9+35mm,B18 für Fahrzeuge mit Zweischeibenkupplung / For vehicles with double disc clutch
385.26	06.97-			3400 700 333 3482 083 252 1878 080 035 3151 278 941	430 10 MFZ430 430WGTZ KZISZ-5	Getr. / GBox: ZF 8S-151
385.26/A,385.26/B	06.97-			3400 700 333 3482 083 252 1878 080 035 3151 278 941	430 10 MFZ430 430WGTZ KZISZ-5	->05.2001 Getr. / GBox: ZF 16S-151 bis Produktionsnummer / To Production Number: CAM 16E1
385.26/A,385.26/B,385.26/C	06.97-			3400 700 334 3482 083 252 1878 080 035 3151 274 131	430 10 MFZ430 430WGTZ KZISZ-5	05.2001-> Getr. / GBox: ZF 16S-151 ab Produktionsnummer / From Production Number: CAM 17E1
385.26/B	06.97-			3400 700 340 ● 3488 017 439 1862 379 032 3151 250 231	400 10 MFZ2/400X 400WGTZ KZISZ-5	->12.1999 Getr. / GBox: ZF 16S-151 für Fahrzeuge mit Zweischeibenkupplung / For vehicles with double disc clutch
385.26T	06.97-			3400 700 311 3488 017 439 1862 379 032 3151 262 031	400 10 MFZ2/400X 400WGTZ KZISZ-5	01.2000-> Getr. / GBox: ZF 8S-151 Getr. / GBox: ZF 16S-151 Getr. / GBox: ZF 16S-221 für Fahrzeuge mit Zweischeibenkupplung / For vehicles with double disc clutch
385.32/A,385.32/B	06.97-			3482 123 631	430 GMFZ430N	Getr. / GBox: ZF 16S-151 Nebenantriebs-ID / PTO ID: NMV 221
385.32/A,385.32/B,385.32/C	06.97-			1878 080 035	430 10 430WGTZ	Getr. / GBox: ZF 16S-151 Nebenantriebs-ID / PTO ID: NMV 221
385.32/B	06.97-			3151 263 031	KZIZ-6	Getr. / GBox: ZF 16S-151 Nebenantriebs-ID / PTO ID: NMV 221
				3400 700 409 3482 083 252 1878 026 241 3151 250 231	430 10 MFZ430 430WGTZ KZISZ-5	Getr. / GBox: Eaton 8209 A



CODE



SACHS

Parameter

**RENAULT TRUCKS**

Kerax

06.97 -

400.18	01.00-	MIDR06.23.56B/4		3400 700 409	430 10	Getr. / GBox: Eaton 8209 A
400.18T, 4x2	01.00-	1		3482 083 252	MFZ430	
400.18T, 4x4	01.00-			1878 026 241	430WGTZ	
400.26	09.98-			3151 250 231	KZISZ-5	
400.26/A,400.26/B,400.26/C	01.00-			3400 700 333	430 10	Getr. / GBox: ZF 8S-151
400.26/B, Kipper	01.00-			3482 083 252	MFZ430	
400.26/B, Betonmischer	01.00-			1878 080 035	430WGTZ	
400.26T	01.00-			3151 278 941	KZISZ-5	
400.32/A,400.32/B,400.32/C	01.00-			3400 700 333	430 10	->05.2001
400.32/B, Kipper	01.00-			3482 083 252	MFZ430	Getr. / GBox: ZF 16S-151
400.32/B, Betonmischer	01.00-			1878 080 035	430WGTZ	bis Produktionsnummer / To Production Number: CAM 16E1
	01.00-			3151 278 941	KZISZ-5	
	01.00-			3400 700 334	430 10	05.2001->
	01.00-			3482 083 252	MFZ430	Getr. / GBox: ZF 16S-151
	01.00-			1878 080 035	430WGTZ	ab Produktionsnummer / From Production Number: CAM 17E1
	01.00-			3151 274 131	KZISZ-5	
	01.00-			3400 700 311	400 10	Getr. / GBox: ZF 8S-151
	01.00-			3488 017 439	MFZ2/400X	Getr. / GBox: ZF 16S-151/221/251
	01.00-			1862 379 032	400WGTZ	für Fahrzeuge mit Zweis Scheibenkupplung / For vehicles with double disc clutch
	01.00-			3151 262 031	KZISZ-5	
	01.00-			3482 123 631	430	Getr. / GBox: ZF 16S-151
	01.00-				GMFZ430N	Nebenantriebs-ID / PTO ID: 221
	01.00-			1878 080 035	430 10	Getr. / GBox: ZF 16S-151
	01.00-				430WGTZ	Nebenantriebs-ID / PTO ID: 221
	01.00-			3151 263 031	KZIZ-6	Getr. / GBox: ZF 16S-151
	01.00-					Nebenantriebs-ID / PTO ID: 221
420.18, Pritsche/Fahrgestell, 4x2	01.01-	dCi11C		3400 700 334	430 10	Getr. / GBox: ZF 8S-151
420.18, Pritsche/Fahrgestell, 4x4	01.01-			3482 083 252	MFZ430	Getr. / GBox: ZF 16S-151
420.18, Sattelzugmaschine, 4x2	01.01-			1878 080 035	430WGTZ	Getr. / GBox: ZF 16S-221
420.18, Sattelzugmaschine, 4x4	01.01-			3151 274 131	KZISZ-5	
420.26, Pritsche/Fahrgestell, 6x4	01.01-			3400 700 330	430 10	Getr. / GBox: Eaton 8309/A
420.26, Sattelzugmaschine	01.01-			3482 083 252	MFZ430	
420.26, Kipper, 6x4	01.01-			1878 080 035	430WGTZ	
420.26, Betonmischer, 6x4	01.01-			3151 250 231	KZISZ-5	
420.26, Pritsche/Fahrgestell, 8x4	01.01-			3400 700 311	400 10	für Fahrzeuge mit Zweis Scheibenkupplung / For vehicles with double disc clutch
420.26, Kipper, 8x4	01.01-			3488 017 439	MFZ2/400X	
420.26, Betonmischer, 8x4	01.01-			1862 379 032	400WGTZ	
420.32, Pritsche/Fahrgestell	10.01-			3151 262 031	KZISZ-5	
420.32, Kipper	10.01-			3482 123 631	430	Getr. / GBox: ZF 16S-151
420.32, Betonmischer	10.01-				GMFZ430N	Nebenantriebs-ID / PTO ID: 221
420.34	01.01-			1878 080 035	430 10	Getr. / GBox: ZF 16S-151
	01.01-				430WGTZ	Nebenantriebs-ID / PTO ID: 221
	01.01-			3151 263 031	KZIZ-6	Getr. / GBox: ZF 16S-151
	01.01-					Nebenantriebs-ID / PTO ID: 221
450		DXi11		3482 083 034	MFZ430	Getr. / GBox: 16S1620TD/1820TO
				1878 080 035	430 10	Getr. / GBox: 1920TD/2220TO/2220TD
				3151 274 131	430WGTZ	Getr. / GBox: 16S1620TD/1820TO
					KZISZ-5	Getr. / GBox: 1920TD/2220TO/2220TD
				6482 000 087	PHIS-6	Getr. / GBox: AT2412C/ATO2512C



CODE



SACHS

Parameter



RENAULT TRUCKS

Magnum		09.90 -						
E.TECH 400.18	05.00-	MACKE.TECHA/ 46, MACKE.TECHC/ 46		3400 700 334	430 10	->03.2003		
E.TECH 400.18T	05.00-			3482 083 252	MFZ430			
E.TECH 400.24	05.00-			1878 080 035	430WGTZ			
E.TECH 400.26	05.00-			3151 274 131	KZISZ-5			
E.TECH 480.18	05.00-			3400 700 332	430 10		03.2003->	
E.TECH 480.18T	05.00-			3482 083 252	MFZ430			
E.TECH 480.24	05.00-			1878 080 035	430WGTZ			
E.TECH 480.26	05.00-			3151 000 144	KZISZ-5			
E.TECH 480.26T, 6x2	05.00-			3400 700 311	400 10	für Fahrzeuge mit Zweis Scheibenkupplung / For vehicles with double disc clutch		
				3488 017 439	MFZ2/400X			
				1862 379 032	400WGTZ			
				3151 262 031	KZISZ-5			
AE 380. 18 T (11GZA3)	03.90 - 09.92	MIDR06.35.40H, MIDR06.35.40N/ 3		3400 117 001	430 20	Getr. / GBox: B9/B18		
AE 380. 19 (11AZA1)	03.90 - 09.92			3482 123 441	GMFZ430			
AE 380. 26 6x2 (11CZA1)	03.90 - 09.92			1878 020 241	430WGTZ			
AE 380. TI (11GZA1)	03.90 - 09.92			3100 008 106	KZISZ-5			
AE 420. TI	- 09.92							
E.TECH 440.18	05.00-	MACKE.TECHB/ 46		3400 700 332	430 10			
E.TECH 440.18T	05.00-			3482 083 252	MFZ430			
E.TECH 440.24	05.00-			1878 080 035	430WGTZ			
E.TECH 440.26	05.00-			3151 000 144	KZISZ-5			
E.TECH 440.26T, 6x2	05.00-			3400 700 311	400 10		für Fahrzeuge mit Zweis Scheibenkupplung / For vehicles with double disc clutch	
				3488 017 439	MFZ2/400X			
				1862 379 032	400WGTZ			
				3151 262 031	KZISZ-5			
AE 385. TI	- 09.92	MIDR063540L1		3400 117 001	430 20	Getr. / GBox: B9/B18		
				3482 123 441	GMFZ430			
				1878 020 241	430WGTZ			
				3100 008 106	KZISZ-5			
				3400 123 201	430 10	Getr. / GBox: Fuller		
				3482 123 441	GMFZ430			
				1878 022 841	430GTZ			
				3100 008 106	KZISZ-5			
AE 385ti.18	02.92 - 10.96	MIDR06.35.40N/ 3		3400 117 101	430 20	Getr. / GBox: B18 Getr. / GBox: B9+35mm		
AE 385ti.18T	02.92 - 10.96			3482 123 243	MFZ430			
AE 385ti.19	02.92 - 10.96			1878 020 241	430WGTZ			
AE 385ti.19T	02.92 - 10.96			3100 008 204	KZISZ-5			
AE 385ti.24	02.92 - 10.96			3400 123 101	430 20	Getr. / GBox: B9		
AE 385ti.26	02.92 - 10.96			3482 123 243	MFZ430			
				1878 020 241	430WGTZ			
				3100 008 106	KZISZ-5			
				3400 123 301	430 10	Getr. / GBox: Fuller		
				3482 123 243	MFZ430			
				1878 022 841	430GTZ			
				3100 008 106	KZISZ-5			
E.TECH 440.26T, 6x4	05.00-	MACKE.TECHB/ 46, MACKE.TECHC/ 46		3400 700 311	400 10	für Fahrzeuge mit Zweis Scheibenkupplung / For vehicles with double disc clutch		
E.TECH 480.26T, 6x4	05.00-			3488 017 439	MFZ2/400X			
				1862 379 032	400WGTZ			
				3151 262 031	KZISZ-5			
AE 390.18	09.96 -	MIDR062465A/42		3400 123 401	430 20	Getr. / GBox: B9		
AE 390.18T	09.96 -			3482 083 252	MFZ430			
AE 390.19	09.96 -			1878 020 241	430WGTZ			
AE 390.19T	09.96 -			3151 250 231	KZISZ-5			
AE 390.26	09.96 -			3400 700 408	430 20	Getr. / GBox: B9+35mm,B18		
				3482 083 252	MFZ430			
						1878 020 241	430WGTZ	
						3151 000 404	KZISZ-5	
				3400 117 532 ●	400 20	Getr. / GBox: B9+35mm,B18 für Fahrzeuge mit Zweis Scheibenkupplung / For vehicles with double disc clutch		
				3488 017 439	MFZ2/400X			
				1862 379 031	400WGVZ			
				3151 250 231	KZISZ-5			
				3400 700 311	400 10	03.1999-> Getr. / GBox: ZF 16S 221 für Fahrzeuge mit Zweis Scheibenkupplung / For vehicles with double disc clutch		
				3488 017 439	MFZ2/400X			
				1862 379 032	400WGTZ			
				3151 262 031	KZISZ-5			



CODE



SACHS

Parameter

**RENAULT TRUCKS**

Magnum		09.90 -				
AE 420ti.18	10.92 - 12.96	MIDR063540J/3,		3400 117 101	430 20	->08.1996
AE 420ti.18T	10.92 - 12.96	MIDR063540P/41		3482 123 243	MFZ430	Getr. / GBox: B9+35mm,B18
AE 420ti.19	10.92 - 12.96			1878 020 241	430WGTZ	
AE 420ti.19T	10.92 - 12.96			3100 008 204		
AE 420ti.22T	10.92 - 10.96			3400 093 031 ●⊕	400 20	->08.1996
AE 420ti.24	10.92 - 12.96			3488 017 334	MFZ2/400X	Getr. / GBox: B9+35mm,B18
AE 420ti.24T	10.92 - 12.96			1862 379 031	400WGVZ	für Fahrzeuge mit Zweis Scheibenkupplung / For vehicles with double disc clutch
AE 420ti.26T	10.92 - 12.96			3400 700 408	430 20	09.1996->
			3482 083 252	MFZ430	Getr. / GBox: B9+35mm,B18	
			1878 020 241	430WGTZ		
			3151 000 404	KZISZ-5		
			3400 117 532 ●	400 20	09.1996->	
			3488 017 439	MFZ2/400X	Getr. / GBox: B9+35mm,B18	
			1862 379 031	400WGVZ	für Fahrzeuge mit Zweis Scheibenkupplung / For vehicles with double disc clutch	
			3151 250 231	KZISZ-5		
AE 430.18	09.96 -	MIDR06.24.65B/4		3400 123 401	430 20	Getr. / GBox: B9
AE 430.18T	09.96 -	2,		3482 083 252	MFZ430	
AE 430.19	09.96 -	MIDR06.24.65C/		1878 020 241	430WGTZ	
AE 430.19T	09.96 -	42		3151 250 231	KZISZ-5	
AE 430.26	09.96 -			3400 700 408	430 20	Getr. / GBox: B9+35mm,B18
AE 430.26T, 6x4	01.97 -			3482 083 252	MFZ430	
AE 470.18	11.96 -			1878 020 241	430WGTZ	
AE 470.18T	11.96 -			3151 000 404	KZISZ-5	
AE 470.19	11.96 -			3400 117 532 ●	400 20	Getr. / GBox: B9+35mm,B18
AE 470.19T	11.96 -			3488 017 439	MFZ2/400X	für Fahrzeuge mit Zweis Scheibenkupplung / For vehicles with double disc clutch
AE 470.26	01.97 -		1862 379 031	400WGVZ		
			3151 250 231	KZISZ-5		
			3400 700 331	430 10	11.1997->	
			3482 083 252	MFZ430	Getr. / GBox: ZF 16S 221	
			1878 085 741	430WGTZ		
			3151 000 404	KZISZ-5		
			3400 700 340 ●	400 10	11.1997->	
			3488 017 439	MFZ2/400X	Getr. / GBox: ZF 16S 221	
			1862 379 032	400WGTZ	für Fahrzeuge mit Zweis Scheibenkupplung / For vehicles with double disc clutch	
			3151 250 231	KZISZ-5		
AE 430.26T, 6x2	01.98 -	MIDR06.24.65B/4		3400 123 401	430 20	Getr. / GBox: B9
AE 470.26T	01.98 -	2,		3482 083 252	MFZ430	
		MIDR06.24.65C/		1878 020 241	430WGTZ	
		42		3151 250 231	KZISZ-5	
				3400 700 408	430 20	Getr. / GBox: B9+35mm,B18
				3482 083 252	MFZ430	
				1878 020 241	430WGTZ	
				3151 000 404	KZISZ-5	
				3400 117 532 ●	400 20	Getr. / GBox: B9+35mm,B18
				3488 017 439	MFZ2/400X	für Fahrzeuge mit Zweis Scheibenkupplung / For vehicles with double disc clutch
			1862 379 031	400WGVZ		
			3151 250 231	KZISZ-5		
			3400 700 331	430 10	Getr. / GBox: ZF 16S 221	
			3482 083 252	MFZ430		
			1878 085 741	430WGTZ		
			3151 000 404	KZISZ-5		
			3400 700 340 ●	400 10	Getr. / GBox: ZF 16S 221	
			3488 017 439	MFZ2/400X	für Fahrzeuge mit Zweis Scheibenkupplung / For vehicles with double disc clutch	
			1862 379 032	400WGTZ		
			3151 250 231	KZISZ-5		



CODE



SACHS

Parameter



RENAULT TRUCKS

Magnum

09.90 -

AE 440		DXI12		3400 700 350 [⊕] 3483 034 042 1878 000 634	430 24 MFZ430 430WGTZ	Getr. / GBox: VT2412B
				<u>3488 000 122</u>	400 MFZ2/ 400X	Getr. / GBox: 16S 221DD Getr. / GBox: 16S 122 Getr. / GBox: 16S 181 für Fahrzeuge mit Zweischeibenkupplung / For vehicles with double disc clutch enthält eine Kupplungsscheibe / This part number includes one clutch disc
				<u>1862 379 032</u>	400 10 400WGTZ	Getr. / GBox: 16S 221DD Getr. / GBox: 16S 122 Getr. / GBox: 16S 181 für Fahrzeuge mit Zweischeibenkupplung / For vehicles with double disc clutch
				<u>3151 262 031</u>	KZISZ-5	Getr. / GBox: 16S 221DD Getr. / GBox: 16S 122 Getr. / GBox: 16S 181 für Fahrzeuge mit Zweischeibenkupplung / For vehicles with double disc clutch
				3459 018 004	400 MFZ2/ 400X	Getr. / GBox: 16S 221DD Getr. / GBox: 16S 122 Getr. / GBox: 16S 181 für Fahrzeuge mit Zweischeibenkupplung / For vehicles with double disc clutch In 3488 enthalten / Contained in 3488
				3496 006 000		Getr. / GBox: 16S 221DD Getr. / GBox: 16S 122 Getr. / GBox: 16S 181 für Fahrzeuge mit Zweischeibenkupplung / For vehicles with double disc clutch langer Bügel / long handle
				1878 080 035	430 10 430WGTZ	Getr. / GBox: 16S 221DD Getr. / GBox: 16S 122 Getr. / GBox: 16S 181
				3151 274 131	KZISZ-5	Getr. / GBox: 16S 221DD Getr. / GBox: 16S 122 Getr. / GBox: 16S 181
AE 480		DXI12		3400 700 351 [⊕] 3483 034 043 1878 000 948	430 24 MFZ430 430WGTZ	Getr. / GBox: VT2412B
				<u>3488 000 122</u>	400 MFZ2/ 400X	Getr. / GBox: 16S 221DD Getr. / GBox: 16S 122 Getr. / GBox: 16S 181 für Fahrzeuge mit Zweischeibenkupplung / For vehicles with double disc clutch enthält eine Kupplungsscheibe / This part number includes one clutch disc
				<u>1862 379 032</u>	400 10 400WGTZ	Getr. / GBox: 16S 221DD Getr. / GBox: 16S 122 Getr. / GBox: 16S 181 für Fahrzeuge mit Zweischeibenkupplung / For vehicles with double disc clutch
				<u>3151 262 031</u>	KZISZ-5	Getr. / GBox: 16S 221DD Getr. / GBox: 16S 122 Getr. / GBox: 16S 181 für Fahrzeuge mit Zweischeibenkupplung / For vehicles with double disc clutch
				3459 018 004	400 MFZ2/ 400X	Getr. / GBox: 16S 221DD Getr. / GBox: 16S 122 Getr. / GBox: 16S 181 für Fahrzeuge mit Zweischeibenkupplung / For vehicles with double disc clutch In 3488 enthalten / Contained in 3488
				3496 006 000		Getr. / GBox: 16S 221DD Getr. / GBox: 16S 122 Getr. / GBox: 16S 181 für Fahrzeuge mit Zweischeibenkupplung / For vehicles with double disc clutch langer Bügel / long handle
				3151 274 131	KZISZ-5	Getr. / GBox: 16S 221DD Getr. / GBox: 16S 122 Getr. / GBox: 16S 181
AE 500. (11CWA1)	01.92-	MackEE9		3400 093 031 [⊕] 3488 017 334 1862 379 031	400 20 MFZ2/400X 400WGVZ	



CODE



SACHS

Parameter

**RENAULT TRUCKS****Magnum****09.90 -**

AE 500. 18 T (11GWA3)	01.90 - 04.92	MackEE9		3400 117 001 ⊗ 3482 123 441 ⊗ 1878 020 241 ⊙ 3100 008 106	430 20 GMFZ430 430WGTZ KZISZ-5	Getr. / GBox: B18	
AE 500. 19 (11AWA1)	01.90 - 04.92						
AE 500. 19 T (11GWA1)	01.90 - 04.92						
AE 500. 22 T (11GWA1)	01.90 - 04.92						
AE 500. 26 6x2 (11CWA1)	01.90 - 04.92						
AE 520.18	10.92 - 05.96	MackEE9		3400 117 532 ⊗ 3488 017 439 ⊗ 1862 379 031 ⊙ 3151 250 231	400 20 MFZ2/400X 400WGVZ KZISZ-5	04.1995-> Getr. / GBox: B9+35mm,B18 für Fahrzeuge mit Zweis Scheibenkupplung / For vehicles with double disc clutch	
AE 520.18T	10.92 - 05.96						
AE 520.19	10.92 - 05.96						
AE 520.19T	10.92 - 05.96						
AE 520.22T	10.92 - 05.96						
AE 520.24	10.92 - 05.96						
AE 520.24T	10.92 - 05.96						
AE 520.26T	10.92 - 05.96						
DXi 12 440.18	10.04 - 04.06	DXi12		3400 700 350 ⊕ ⊗ 3483 034 042 ⊗ 1878 000 634	430 24 MFZ430 430WGTZ	Getr. / GBox: VT2412B	
DXi 12 440.18 T	10.04 - 04.06						
DXi 12 440.24	10.04 - 04.06				3488 000 122	400 MFZ2/ 400X	Getr. / GBox: 16S-2220 / 16S-221DD Getr. / GBox: 16S-122 / 16S-181 für Fahrzeuge mit Zweis Scheibenkupplung / For vehicles with double disc clutch enthält eine Kupplungsscheibe / This part number includes one clutch disc
DXi 12 440.26	10.04 - 04.06				1862 379 032	400 10 400WGTZ	Getr. / GBox: 16S-2220 / 16S-221DD Getr. / GBox: 16S-122 / 16S-181 für Fahrzeuge mit Zweis Scheibenkupplung / For vehicles with double disc clutch
DXi 12 440.26 T, 6x2	10.04 - 04.06				3151 262 031	KZISZ-5	Getr. / GBox: 16S-2220 / 16S-221DD Getr. / GBox: 16S-122 / 16S-181 für Fahrzeuge mit Zweis Scheibenkupplung / For vehicles with double disc clutch
DXi 12 440.26 T, 6x4	10.04 - 04.06				3496 006 000		Getr. / GBox: 16S-2220 / 16S-221DD Getr. / GBox: 16S-122 / 16S-181 für Fahrzeuge mit Zweis Scheibenkupplung / For vehicles with double disc clutch langer Bügel / long handle
					3482 083 034	MFZ430	Getr. / GBox: 16S-221DD / 16S-122 Getr. / GBox: 16S-181 / 16S-222 Getr. / GBox: 16S-220
					1878 080 035	430 10 430WGTZ	Getr. / GBox: 16S-221DD / 16S-122 Getr. / GBox: 16S-181 / 16S-222 Getr. / GBox: 16S-220
					3151 274 131	KZISZ-5	Getr. / GBox: 16S-221DD / 16S-122 Getr. / GBox: 16S-181 / 16S-222 Getr. / GBox: 16S-220



CODE

**SACHS**

Parameter

**RENAULT TRUCKS****Magnum****09.90 -**

DXi 12 480.18	10.04 - 04.06	DXi12		3400 700 351	430 24	Getr. / GBox: VT2412B	
DXi 12 480.18 T	10.04 - 04.06				3483 034 043	MFZ430	Getr. / GBox: 16S-2220 / 16S-221DD Getr. / GBox: 16S-122 / 16S-181 für Fahrzeuge mit Zweischeibenkupplung / For vehicles with double disc clutch enthält eine Kupplungsscheibe / This part number includes one clutch disc
DXi 12 480.24	10.04 - 04.06				1878 000 948	430WGTZ	
DXi 12 480.26	10.04 - 04.06				3488 000 122	400	
DXi 12 480.26 T, 6x2	10.04 - 04.06					MFZ2/ 400X	
DXi 12 480.26 T, 6x4	10.04 - 04.06						
					1862 379 032	400 10	
						400WGTZ	
					3151 262 031	KZISZ-5	
					3496 006 000		
					3482 083 034	MFZ430	
					1878 080 035	430 10	
			3151 274 131	430WGTZ			
			1878 003 968	KZISZ-5			
			3151 274 131	430 10			
			3151 274 131	430WGTZ			
			3151 274 131	KZISZ-5			
			3151 274 131	KZISZ-5			
AE 520.26	10.92 -	MackEE9		3400 117 532	400 20	04.1995 - 05.1996	
				3488 017 439	MFZ2/400X	Getr. / GBox: B9+35mm,B18	
				1862 379 031	400WGVZ	für Fahrzeuge mit Zweischeibenkupplung / For vehicles with double disc clutch	
				3151 250 231	KZISZ-5		
AE 560.18	04.96 -	MackEE9		3400 117 631	400 20	Getr. / GBox: B9+35mm,18	
AE 560.18T	04.96 -				3488 017 442	MFZ2/400X	für Fahrzeuge mit Zweischeibenkupplung / For vehicles with double disc clutch
AE 560.19	04.96 -				1878 002 455	400WGTZ	
AE 560.19T	04.96 -				3151 250 231	KZISZ-5	
AE 560.26	04.96 -						
AE 560.26T, 6x2	01.98 -						
AE 560.26T, 6x4	01.97 -						
DXi 13 460.18 T	05.06 -	DXi13		6482 000 087	PHIS-6	Getr. / GBox: AT2412C / ATO2512C	
DXi 13 460.26 T	05.06 -				1878 003 968	430 10	Getr. / GBox: 16S-2520 / 16S-2320
DXi 13 460.24	05.06 -					430WGTZ	
DXi 13 460.25	05.06 -				3151 274 131	KZISZ-5	Getr. / GBox: 16S-2520 / 16S-2320
DXi 13 460.26	05.06 -						
DXi 13 500.18 T	05.06 -						
DXi 13 500.24	05.06 -						
DXi 13 500.25	05.06 -						
DXi 13 500.26	05.06 -						
DXi 13 500.26 T	05.06 -						



CODE



SACHS

Parameter

**RENAULT TRUCKS****Major****05.91 - 10.96**

R 340ti.16/T	05.91 - 10.96	MIDR06.20.45E,		3400 123 201	430 10	->09.1992
R 340ti.17	05.91 - 10.96	MIDR06.20.45E2,		3482 123 441	GMFZ430	Getr. / GBox: Eaton
R 340ti.18, 18 t,	05.91 - 10.96	MIDR06.20.45E3		1878 022 841	430GTZ	
Pritsche/Fahrgestell				3100 008 106	KZISZ-5	
R 340ti.18, 18,5 t	05.91 - 10.96			3400 116 601	430 20	->09.1992
R 340ti.18, 18 t, Kipper	05.91 - 10.96			3482 097 141	GMFZ430	Getr. / GBox: B9/B18
R 340ti.19	05.91 - 10.96			1878 020 241	430WGTZ	
R 340ti.19/T	05.91 - 10.96			3100 008 106	KZISZ-5	
R 340ti.24	05.91 - 10.96			3400 123 301	430 10	10.1992->
				3482 123 243	MFZ430	Getr. / GBox: Fuller
				1878 022 841	430GTZ	
				3100 008 106	KZISZ-5	
				3400 123 101	430 20	Getr. / GBox: B9
				3482 123 243	MFZ430	
				1878 020 241	430WGTZ	
				3100 008 106	KZISZ-5	
				3400 117 101	430 20	Getr. / GBox: B9+35mm,B18
				3482 123 243	MFZ430	
				1878 020 241	430WGTZ	
				3100 008 204		
R 340ti.18/T	05.91 - 10.96	MIDR06.20.45E,		3400 117 001	430 20	->09.1992
R 340ti.26	05.91 - 10.96	MIDR06.20.45E2,		3482 123 441	GMFZ430	Getr. / GBox: B9/B18
R 350.18/T	05.91 - 12.92	MIDR06.20.45E3,		1878 020 241	430WGTZ	
		MIDR06.35.40G		3100 008 106	KZISZ-5	
				3400 093 031 ⊕	400 20	für Fahrzeuge mit Zweis Scheibenkupplung / For vehicles with double disc clutch
				3488 017 334	MFZ2/400X	
				1862 379 031	400WGVZ	
				3400 117 101	430 20	Getr. / GBox: B9+35mm,B18
				3482 123 243	MFZ430	
				1878 020 241	430WGTZ	
				3100 008 204		
R 350.17, 17 t	05.91 - 12.92	MIDR06.35.40G		3400 116 601	430 20	->09.1992
R 350.17, 17,5 t	05.91 - 12.92			3482 097 141	GMFZ430	Getr. / GBox: B9/B18
R 350.17/T	05.91 - 12.92			1878 020 241	430WGTZ	
R 350.18, 18 t,	05.91 - 12.92			3100 008 106	KZISZ-5	
Pritsche/Fahrgestell				3400 123 201	430 10	->09.1992
R 350.18, 18,5 t	05.91 - 12.92			3482 123 441	GMFZ430	Getr. / GBox: Fuller
R 350.18, 18 t, Kipper	05.91 - 12.92			1878 022 841	430GTZ	
R 350.19	05.91 - 12.92			3100 008 106	KZISZ-5	
R 350.19/T	05.91 - 12.92			3400 117 101	430 20	10.1992->
R 350.19/TB	05.91 - 12.92			3482 123 243	MFZ430	Getr. / GBox: B9+35mm
R 350.24	05.91 - 10.92			1878 020 241	430WGTZ	
R 350.26	05.91 - 12.92			3100 008 204		
				3400 123 101	430 20	10.1992->
				3482 123 243	MFZ430	Getr. / GBox: B9
				1878 020 241	430WGTZ	
				3100 008 106	KZISZ-5	
R 380.22/T	05.91 - 12.92	MIDR06.35.40H		3400 117 001	430 20	->09.1992
R 380.25	05.91 - 12.92			3482 123 441	GMFZ430	Getr. / GBox: B9/B18
				1878 020 241	430WGTZ	
				3100 008 106	KZISZ-5	
				3400 123 201	430 10	->09.1992
				3482 123 441	GMFZ430	Getr. / GBox: Eaton 14613
				1878 022 841	430GTZ	
				3100 008 106	KZISZ-5	
				3400 123 101	430 20	10.1992->
				3482 123 243	MFZ430	Getr. / GBox: B9
				1878 020 241	430WGTZ	
				3100 008 106	KZISZ-5	
				3400 117 101	430 20	10.1992->
				3482 123 243	MFZ430	Getr. / GBox: B9+35mm,B18
				1878 020 241	430WGTZ	
				3100 008 204		



CODE



SACHS

Parameter



RENAULT TRUCKS

Major

05.91 - 10.96

R 385ti.17,R 380.17	05.91 - 10.96	MIDR06.35.40H,		3400 117 001	430 20	->09.1992
R 385ti.18,R 380.18, 18 t, Pritsche/Fahrgestell	05.91 - 10.96	MIDR06.35.40L1, MIDR06.35.40N/ 3		⊗ 3482 123 441 ⊗ 1878 020 241 ⊙ 3100 008 106	GMFZ430 430WGTZ KZISZ-5	Getr. / GBox: B9/B18
R 385ti.18,R 380.18, 18,5 t	05.91 - 10.96			3400 123 201	430 10	->09.1992
R 385ti.18,R 380.18, 18 t, Kipper	05.91 - 10.96			⊗ 3482 123 441 ⊗ 1878 022 841 ⊙ 3100 008 106	GMFZ430 430GTZ KZISZ-5	Getr. / GBox: Eaton RTX 14613
R 385ti.18/T,R 380.18/T	05.91 - 10.96			3400 123 301	430 10	10.1992->
R 385ti.19,R 380.19	05.91 - 10.96			⊗ 3482 123 243 ⊗ 1878 022 841 ⊙ 3100 008 106	MFZ430 430GTZ KZISZ-5	Getr. / GBox: Eaton
R 385ti.19/T,R 380.19/T	05.91 - 10.96			3400 123 101	430 20	10.1992->
R 385ti.22/T,R 380.19/TB	05.91 - 10.96			⊗ 3482 123 243 ⊗ 1878 020 241 ⊙ 3100 008 106	MFZ430 430WGTZ KZISZ-5	Getr. / GBox: B9
R 385ti.24,R 380.24	05.91 - 10.96			3400 117 101	430 20	10.1992->
R 385ti.25,R 380.25	05.91 - 10.96			⊗ 3482 123 243 ⊗ 1878 020 241 ⊙ 3100 008 106	MFZ430 430WGTZ KZISZ-5	Getr. / GBox: B9+35mm,B18
R 385ti.25/T,R 380.25/T	05.91 - 10.96			3400 117 101	430 20	10.1992->
R 385ti.26, Pritsche/Fahrgestell	12.91 - 10.96			⊗ 3482 123 243 ⊗ 1878 020 241 ⊙ 3100 008 204	MFZ430 430WGTZ	Getr. / GBox: B9+35mm,B18
R 385ti.26, Kipper	12.91 - 10.96					
R 385ti.26,R 380.26	05.91 - 10.96					
R 385ti.26/T,R 380.26/T	05.91 - 10.96					
R 420ti.18/T	10.92 - 10.96	MIDR06.35.40J/3		3400 117 101	430 20	Getr. / GBox: B9+35mm,B18
R 420ti.19/T, 4x4	10.92 - 10.96			⊗ 3482 123 243 ⊗ 1878 020 241 ⊙ 3100 008 204	MFZ430 430WGTZ	
R 420ti.19/T, 4x2	10.92 - 10.96			3400 093 031 ⊕	400 20	
R 420ti.22/T	10.92 - 10.96			⊗ 3488 017 334 ⊗ 1862 379 031	MFZ2/400X 400WGVZ	
R 420ti.24/TS	04.92 - 10.96					
R 420ti.26/TS	04.92 - 10.96					
R 420ti.35/TS	04.92 - 10.96					
RI 357	- 09.92	MIDRL1063540		3400 117 001	430 20	Getr. / GBox: B9/B18
				⊗ 3482 123 441 ⊗ 1878 020 241 ⊙ 3100 008 106	GMFZ430 430WGTZ KZISZ-5	
				3400 123 201	430 10	Getr. / GBox: Fuller
				⊗ 3482 123 441 ⊗ 1878 022 841 ⊙ 3100 008 106	GMFZ430 430GTZ KZISZ-5	
360	04.82 -	MIVS083530		3400 116 601	430 20	Getr. / GBox: B9/B18
				⊗ 3482 097 141 ⊗ 1878 020 241 ⊙ 3100 008 106	GMFZ430 430WGTZ KZISZ-5	
360	01.86 -	MIVS083530		3400 123 201	430 10	
				⊗ 3482 123 441 ⊗ 1878 022 841 ⊙ 3100 008 106	GMFZ430 430GTZ KZISZ-5	
360	- 12.86	MIVS083530		3482 097 141	430	Getr. / GBox: Fuller
					GMFZ430	
				1878 022 841	430 10	Getr. / GBox: Fuller
					430GTZ	

Manager

09.91 - 10.96

G 200.13	09.91 - 03.93	MIDRO60226H		3400 700 339	350 10	Getr. / GBox: ZFS6.36S
G 200.15	09.91 - 03.93			⊗ 3482 124 041 ⊗ 1878 001 729 ⊙ 3151 270 341	MF350 350GTD KZIS-3	
G 200.16, 16 t	09.91 - 03.93					
G 200.16, 16,5 t	09.91 - 03.93					
G 200.17	09.91 - 03.93					
G 200.18	09.91 - 03.93					
G 210.16	05.92 - 10.96	MIDRO60226H		3400 700 339	350 10	Getr. / GBox: ZFS6.36S
G 210.18	05.92 - 10.96			⊗ 3482 124 041 ⊗ 1878 001 729 ⊙ 3151 270 341	MF350 350GTD KZIS-3	Getr. / GBox: Eaton 41067



CODE



SACHS

Parameter

**RENAULT TRUCKS**

Manager		09.91 - 10.96				
G 220.17 BOM, 15,99 t G 220.17 BOM, 17,5 t G 220.19 BOM	09.91 - 10.96	MIDS062045J		1878 049 041 #	430 16 430WGTZ	->06.1995 Getr. / GBox: G406/409
	09.91 - 10.96			1897 376 506	KZA-4,5	->06.1995 Getr. / GBox: G406/409
	09.91 - 10.96			3400 700 341 # ⊗ 3482 083 044 ⊗ 1878 049 041 ⊙ 3100 008 106	430 16 MFZ430 430WGTZ KZISZ-5	07.1995-> Getr. / GBox: G406/409 Getr. / GBox: G406/409 ACS
G 230.13 SP	09.91 - 03.93	MIDS062030P		3482 037 141	380 GM380	11.1992-> Getr. / GBox: 6.69,B6
				3482 083 044	430 MFZ430	
				3100 008 106 ⊙ 3151 234 132 ⊙ 3180 000 001	KZISZ-5 KZISZ-5	Beinhaltet Ausrücker und Montagesatz / Contains releaser and fitting kit
G 230ti.13 G 230ti.15 G 230ti.16, 16 t G 230ti.16, 16,5 t G 230ti.17 G 230ti.18, Pritsche/Fahrgestell G 230ti.18, Kipper G 230ti.19, 18,5 t G 230ti.19, 19 t	09.91 - 03.93	MIDR060226D		3482 037 141	380 GM380	Getr. / GBox: G406/409
	09.91 - 03.93			3151 000 285	KZI-4	Getr. / GBox: G406/409
	09.91 - 10.96					
	09.91 - 10.96					
	09.91 - 10.96					
	05.92 - 10.96					
	05.92 - 10.96					
	09.91 - 10.96					
G 270.13 SP G 270.14 SP G 270.18,G 270.17	03.93 - 10.96	MIDRO62045B/3		3400 117 201 ⊗ 3482 083 044 ⊗ 1878 020 241 ⊙ 3100 008 204	430 20 MFZ430 430WGTZ	Getr. / GBox: B9+35mm/B18
	11.92 - 10.96			3400 117 202 ⊗ 3482 083 044 ⊗ 1878 020 241 ⊙ 3100 008 106	430 20 MFZ430 430WGTZ KZISZ-5	Getr. / GBox: B9
G 280.13,G 270.13 G 280.15,G 270.15 G 280.15/T,G 270.15/T G 280.16 G 280.16,G 270.16 G 280.17,G 270.18 G 280.17/T,G 270.17/T G 280.18,G 270.18,G 270.17 G 280.19 G 280.19,G 270.19 G 280.24 G 280.26,G 270.26	09.91 - 10.96	MIDS062045B		3400 116 801 ⊗ 3482 097 141 ⊗ 1878 027 442 ⊙ 3100 008 106	430 20 GMFZ430 430GTZ KZISZ-5	->09.1992 Getr. / GBox: B9,B18
	09.91 - 10.96			3400 117 202 ⊗ 3482 083 044 ⊗ 1878 020 241 ⊙ 3100 008 106	430 20 MFZ430 430WGTZ KZISZ-5	10.1992-> Getr. / GBox: B9
	09.91 - 03.93			3400 117 201 ⊗ 3482 083 044 ⊗ 1878 020 241 ⊙ 3100 008 204	430 20 MFZ430 430WGTZ	Getr. / GBox: B9+35mm,B18
	09.91 - 10.96			3400 700 329 ⊗ 3482 083 044 ⊗ 1878 022 841 ⊙ 3100 008 106	430 10 MFZ430 430GTZ KZISZ-5	Getr. / GBox: Fuller
	09.91 - 10.96			1882 022 101	420 G420XN	Getr. / GBox: ZF 16S-130 Nebenantriebs-ID / PTO ID: NMV 130 E
	09.91 - 10.96			1878 037 001	420 10 420GTZ	Getr. / GBox: ZF 16S-130 Nebenantriebs-ID / PTO ID: NMV 130 E
	09.91 - 10.96			3151 204 001	KZI-6	Getr. / GBox: ZF 16S-130 mit Schmierrohranschluß / With lubricating pipe coupling Nebenantriebs-ID / PTO ID: NMV 130 E
	09.91 - 10.96					
	09.91 - 10.96					
	09.91 - 10.96					



CODE



SACHS

Parameter



RENAULT TRUCKS

Manager

09.91 - 10.96

G 300.13	09.91 - 10.96	MIDR06.20.45D,		3400 123 201	430 10	->09.1992
G 300.15	09.91 - 10.96	MIDR06.20.45D3		3482 123 441	GMFZ430	Getr. / GBox: ZF 16S-130
G 300.15/T	09.91 - 10.96			1878 022 841	430GTZ	Getr. / GBox: Eaton RTXF 116
G 300.16, 16 t	09.91 - 10.96			3100 008 106	KZISZ-5	
G 300.16, 16,5 t	09.91 - 10.96			3400 116 801	430 20	->09.1992
G 300.17	09.91 - 10.96			3482 097 141	GMFZ430	Getr. / GBox: B9,B18
G 300.17/T	09.92 - 10.96			1878 027 442	430GTZ	
G 300.18, Pritsche/Fahrgestell, 4x2	09.92 - 10.96			3100 008 106	KZISZ-5	
G 300.18, Pritsche/Fahrgestell, 4x4	09.92 - 10.96			3400 117 202	430 20	10.1992->
G 300.18, Kipper	09.92 - 10.96			3482 083 044	MFZ430	Getr. / GBox: B9
G 300.19, 18,5 t	09.91 - 03.93			1878 020 241	430WGTZ	
G 300.19, 19 t	09.91 - 10.96			3100 008 106	KZISZ-5	
G 300.19/T, 16 t	09.91 - 10.96			3400 117 201	430 20	10.1992->
G 300.19/T, 19 t	09.91 - 10.96			3482 083 044	MFZ430	Getr. / GBox: B9+35mm,B18
G 300.24, Pritsche/Fahrgestell, 6x2/4	09.91 - 10.96			1878 020 241	430WGTZ	
G 300.24, Pritsche/Fahrgestell, 6x4	09.91 - 10.96			3100 008 204	KZISZ-5	
G 300.24, Kipper	09.91 - 10.96			3400 116 701	430 10	10.1992->
G 300.25, Pritsche/Fahrgestell	09.91 - 10.96			3482 097 141	GMFZ430	Getr. / GBox: ZF S6-90
G 300.25, Kipper	09.91 - 10.96			1878 026 241	430WGTZ	
G 300.26, Pritsche/Fahrgestell	09.91 - 10.96			3100 008 106	KZISZ-5	
G 300.26, Kipper	09.91 - 10.96			1882 022 101	420	Getr. / GBox: ZF 16S-130+ Nebenantriebs-ID / PTO ID: NMV130E
G 300.26 CIT	09.91 - 10.96			1878 037 001	420 10	Getr. / GBox: ZF 16S-130+ Nebenantriebs-ID / PTO ID: NMV130E
G 300.26/T	09.91 - 10.96			3151 204 001	KZI-6	Getr. / GBox: ZF 16S-130+ mit Schmierrohranschluß / With lubricating pipe coupling Nebenantriebs-ID / PTO ID: NMV130E
G 330.13	09.91 - 03.93	MIDR062045H		3400 123 201	430 10	Getr. / GBox: Eaton RTXF 116
G 330.15	09.91 - 03.93			3482 123 441	GMFZ430	
G 330.17	09.91 - 03.93			1878 022 841	430GTZ	
G 330.18	09.91 - 03.93			3100 008 106	KZISZ-5	
G 330.19	09.91 - 03.93			3400 116 601	430 20	10.1992->
G 330.24	09.91 - 03.93			3482 097 141	GMFZ430	Getr. / GBox: B9/B18
G 330.26	09.91 - 03.93			1878 020 241	430WGTZ	
				3100 008 106	KZISZ-5	
				1882 022 101	420	Getr. / GBox: ZF 16S-130 Nebenantriebs-ID / PTO ID: NMV 130 E
				1878 037 001	420 10	Getr. / GBox: ZF 16S-130 Nebenantriebs-ID / PTO ID: NMV 130 E
				3151 204 001	KZI-6	Getr. / GBox: ZF 16S-130 mit Schmierrohranschluß / With lubricating pipe coupling Nebenantriebs-ID / PTO ID: NMV 130 E
G 340ti.16,G 330.16, 16 t	09.91 - 10.96	MIDR062045H		3400 116 601	430 20	->09.1992
G 340ti.16,G 330.16, 16,5 t	09.91 - 10.96			3482 097 141	GMFZ430	Getr. / GBox: B9/B18
G 340ti.17,G 330.19	09.91 - 10.96			1878 020 241	430WGTZ	
G 340ti.17/T,G 330.17/T	09.91 - 10.96			3100 008 106	KZISZ-5	
G 340ti.18,G 330.18	09.91 - 10.96			3400 123 201	430 10	->09.1992
G 340ti.18/T	02.92 - 10.96			3482 123 441	GMFZ430	Getr. / GBox: ZF 16S-130
G 340ti.19,G 330.19	09.91 - 10.96			1878 022 841	430GTZ	
G 340ti.19/T,G 330.19/T	09.91 - 10.96			3100 008 106	KZISZ-5	
G 340ti.19/T,G 330.19/T,G 330.17/T	09.91 - 10.96			3400 117 201	430 20	10.1992->
G 340ti.26,G 330.26	10.91 - 10.96			3482 083 044	MFZ430	Getr. / GBox: B9+35mm,B18
				1878 020 241	430WGTZ	
				3100 008 204	KZISZ-5	
				3400 117 202	430 20	10.1992->
				3482 083 044	MFZ430	Getr. / GBox: B9
				1878 020 241	430WGTZ	
				3100 008 106	KZISZ-5	
				3400 700 329	430 10	10.1992->
				3482 083 044	MFZ430	Getr. / GBox: Eaton
				1878 022 841	430GTZ	
				3100 008 106	KZISZ-5	



RENAULT TRUCKS

Mascott 01.99 - 06.04

90.35, Kasten/Kombi 90.35, Pritsche/Fahrgestell	01.99-12.01 01.99-12.01	8140.63		3000 951 026 3083 039 031 1878 002 072 3151 600 529	235 10 MFZ235X 235VTB KZISZ-2	Getr. / GBox: ZF 5S-200
110.35, Kasten/Kombi 110.35, Pritsche/Fahrgestell 110.35, Kipper	01.99-06.04 01.99-06.04 01.00-06.04	8140.43C 8140.43B	 	3000 951 026 3083 039 031 1878 002 072 3151 600 529 3151 213 031 ▲	235 10 MFZ235X 235VTB KZISZ-2 KZISZ-2	Getr. / GBox: ZF 5S-200 Getr. / GBox: ZF 6S-300 Getr. / GBox: ZF 5S-200 Getr. / GBox: ZF 6S-300
110.50, 5,01 t, Kasten/Kombi 110.50, 5,01 t, Pritsche/Fahrgestell 110.50, 5 t 110.55, Kasten/Kombi 110.55, Pritsche/Fahrgestell 110.60	01.99-06.04 01.99-06.04 01.00-06.04 01.99-06.04 01.99-06.04 01.99-06.04	8140.43.B.3586, 8140.43.B.3588, 8140.43.C.2586		3151 213 031 ▲	KZISZ-2	Getr. / GBox: ZF 5S-200 Getr. / GBox: ZF 6S-300
130.35, Kasten/Kombi 130.35, Pritsche/Fahrgestell 130.55, Kasten/Kombi 130.55, Pritsche/Fahrgestell 130.65	01.99-06.04 01.99-06.04 01.99-06.04 01.99-06.04 01.99-06.04	8140.43.S.2585, 8140.43.S.3585		3151 213 031 ▲	KZISZ-2	Getr. / GBox: ZF 6S-300
140.35, Pritsche/Fahrgestell 140.35, Kasten/Kombi 140.55, Pritsche/Fahrgestell 140.55, Kasten/Kombi 140.65 150.35	01.01-06.04 01.01-06.04 01.01-06.04 01.01-06.04 01.01-06.04 10.01-06.04	8140-43k, 8140.43N.3585		3151 213 031 ▲	KZISZ-2	

Maxter 10.92 - 06.97

G 230ti.19, Pritsche/Fahrgestell G 230ti.19, Kipper	10.92-05.95 10.92-05.95	MIDR06.02.26D, MIDR06.02.26X		3482 000 270	380 GM380	
G 280.18, Pritsche/Fahrgestell G 280.18/T G 280.18, Kipper	10.92-03.93 10.92-03.93 10.92-03.93	MIDS062045B	 	3400 117 201 3482 083 044 1878 020 241 3100 008 204 3400 117 202 3482 083 044 1878 020 241 3100 008 106	430 20 MFZ430 430WGTZ 430 20 MFZ430 430WGTZ KZISZ-5	Getr. / GBox: B9+35mm,B18 Getr. / GBox: B9



CODE



SACHS

Parameter



RENAULT TRUCKS

Maxter

10.92 - 06.97

G 300.18, Pritsche/Fahrgestell, 4x2	10.92 - 10.96	MIDR06.20.45D, MIDR06.20.45D/41,		3400 117 201 ⊗ 3482 083 044 ⊗ 1878 020 241 ⊙ 3100 008 204	430 20 MFZ430 430WGTZ	Getr. / GBox: B9+35mm,B18
G 300.18, Pritsche/Fahrgestell, 4x4	10.92 - 10.96	MIDR06.20.45D3				
G 300.18, Kipper, 4x2	10.92 - 10.96	MIDR06.20.45E/41,		3400 117 202 ⊗ 3482 083 044 ⊗ 1878 020 241 ⊙ 3100 008 106	430 20 MFZ430 430WGTZ KZISZ-5	Getr. / GBox: B9
G 300.18, Kipper, 4x4	10.92 - 10.96	MIDR06.20.45E3				
G 300.19, 222 kW, Pritsche/Fahrgestell, 4x2	10.92 - 10.96					
G 300.19, 219 kW, 4x2	02.96 - 06.97					
G 300.19, 222 kW, Pritsche/Fahrgestell, 4x4	10.92 - 10.96					
G 300.19, 219 kW, 4x4	02.96 - 06.97					
G 300.19/T	10.92 - 10.96					
G 300.19, 222 kW, Kipper	10.92 - 10.96					
G 300.26, Pritsche/Fahrgestell, 6x2	10.92 - 10.96					
G 300.26, Pritsche/Fahrgestell, 6x4	10.92 - 10.96					
G 300.26, Kipper	10.92 - 10.96					
G 300.26, Betonmischer, 6x4	10.92 - 10.96					
G 300.26, Betonmischer, 8x4/4	10.92 - 10.96					
G 340ti.19, 4x4	10.92 - 06.97					
G 340ti.19, 4x2	10.92 - 06.97					
G 340ti.19/T, 4x2	10.92 - 06.97					
G 340ti.19/T, 4x4	10.92 - 06.97					
G 340ti.25/A,G 340ti.25/B, Pritsche/Fahrgestell	10.92 - 06.97					
G 340ti.25/A,G 340ti.25/B, Kipper	10.92 - 06.97					
G 340ti.26/C, Pritsche/Fahrgestell	10.92 - 06.97					
G 340ti.26/B	10.92 - 06.97					
G 340ti.26/C, Kipper	10.92 - 06.97					
G 340ti.26,G 340ti.26/B	10.92 - 06.97					
G 340ti.26	10.92 - 06.97					
G 340ti.32/A,G 340ti.32/B,G 340ti.32/C, Pritsche/Fahrgestell	10.92 - 06.97					
G 340ti.32,G 340ti.32/B	10.92 - 06.97					
G 340ti.32/A,G 340ti.32/B,G 340ti.32/C, Betonmischer	10.92 - 06.97					
G 340ti.34, Pritsche/Fahrgestell, 6x4	10.92 - 06.97					
G 340ti.34, Pritsche/Fahrgestell, 6x6	10.92 - 06.97	MIDR06.20.45D/41,		3400 117 201 ⊗ 3482 083 044 ⊗ 1878 020 241 ⊙ 3100 008 204	430 20 MFZ430 430WGTZ	Getr. / GBox: B9+35mm Getr. / GBox: B18
G 340ti.34, Kipper	10.92 - 06.97	MIDR06.20.45D3				
G 340ti.40, Pritsche/Fahrgestell	10.92 - 06.97	MIDR06.20.45E/41,				
G 340ti.40, Kipper	10.92 - 06.97	MIDR06.20.45E3 MIDR062045E		3400 117 202 ⊗ 3482 083 044 ⊗ 1878 020 241 ⊙ 3100 008 106	430 20 MFZ430 430WGTZ KZISZ-5	Getr. / GBox: B9
				3400 093 031 ⊕ ⊗ 3488 017 334 ⊗ 1862 379 031	400 20 MFZ2/400X 400WGVZ	Getr. / GBox: B9/B18
				3400 700 329 ⊗ 3482 083 044 ⊗ 1878 022 841 ⊙ 3100 008 106	430 10 MFZ430 430GTZ KZISZ-5	Getr. / GBox: Fuller



CODE



RENAULT TRUCKS

Messenger

05.92 - 06.99

B 80	01.92 -	SOFIM8140.07		1898 917 134 ▲	235 10	Getr. / GBox: ZF S5.18	
					235CB		
				3151 859 001	KZAS-0B	Getr. / GBox: ZF S5.18	
B 80.35, Pritsche/Fahrgestell	09.90 - 06.99	8140.07.2530IDR, 8140.07.2585, 8140.67.2585		1898 917 134 ▲	235 10	Getr. / GBox: ZF S5.18	
B 80.35, Kasten/Kombi	09.90 - 06.99				235CB		
B 80.45, Pritsche/Fahrgestell	09.90 - 06.99				1878 002 072 ●	235 10	Getr. / GBox: ZF S5.18
B 80.45, Kasten/Kombi	09.90 - 06.99					235VTB	
				3151 859 001	KZAS-0B	Getr. / GBox: ZF S5.18	
B 110	11.92 -	SOFIM8140.27		3499 373 055	250	->02.1993	
					MF250	Getr. / GBox: ZF S5.24	
				1897 375 775	KZA-5	Getr. / GBox: ZF S5.24	
B 110.45, Pritsche/Fahrgestell	09.96 - 06.99	Sofim8140.28		1897 375 775	KZA-5	Getr. / GBox: ZF	
B 110.45, Kasten/Kombi	09.96 - 06.99						
B 120	11.92 - 02.93	SOFIM8140.47		3499 373 055	250	Getr. / GBox: ZF S5.24	
					MF250		
				1897 375 775	KZA-5	Getr. / GBox: ZF S5.24	
B 120.35, 85 kW	10.91 - 07.96	8140.47.2530IDR, 8140.47.2585, 8140.47.2590		3499 373 055	250	->02.1993	
					MF250		
				1897 375 775	KZA-5		
B 120.35, 90 kW, Pritsche/Fahrgestell	09.96 - 06.99	8140.43.2585, 8140.47.2585		1897 375 775	KZA-5		
B 120.35, 90 kW, Kasten/Kombi	09.96 - 06.99						
B 120.35, 90 kW, Kipper	09.96 - 06.99						
B 120.55, 85 kW, Pritsche/Fahrgestell	01.94 - 09.96						
B 120.55, 90 kW, Pritsche/Fahrgestell	09.96 - 06.99						
B 120.55, 85 kW, Kasten/Kombi	01.94 - 09.96						
B 120.55, 90 kW, Kasten/Kombi	09.96 - 06.99						
B 120.55, 90 kW, Kipper	09.96 - 06.99						
B 120.55T, 85 kW	01.94 - 09.96						
B 120.55T, 90 kW	09.96 - 06.99						
B 120.65, 85 kW	01.94 - 09.96						
B 120.65, 90 kW, Pritsche/Fahrgestell	09.96 - 06.99						
B 120.65, 90 kW, Kipper	09.96 - 06.99						

Midliner

09.83 - 01.00

M 140.12/C, Pritsche/Fahrgestell	05.89 - 03.93	MIDS060212C		3400 117 301	310 10	Getr. / GBox: ZF S 5-35
					3482 008 033	
M 140.12/C, Kommunalfahrzeug	05.89 - 03.93	MIDS060212		1861 577 037	310GTD	Getr. / GBox: ZF S 6-36
				3400 700 339	350 10	
				3482 124 041	MF350	
				1878 001 729	350GTD	
				3151 270 341	KZIS-3	



CODE



SACHS

Parameter



RENAULT TRUCKS

Midliner

09.83 - 01.00

S 100.06/A, Pritsche/Fahrgestell	01.86 - 09.90	PerkinsT4-38		3482 048 041	280 MF280	Getr. / GBox: ZFS5-24
S 100.06/A, Kipper	01.86 - 09.90			1898 917 116	280 10 280GSB	Getr. / GBox: ZFS5-24
S 100.07/A, Pritsche/Fahrgestell	01.86 - 09.90			1897 375 775	KZA-5	Getr. / GBox: ZFS5-24
S 100.07/A, Kipper	01.86 - 09.90					
S 100.08/A, 7,5 t, Pritsche/Fahrgestell	01.86 - 09.90					
S 100.08/A, 7,75 t, Pritsche/Fahrgestell	01.86 - 09.90					
S 100.08/A, 7,5 t, Kipper	01.86 - 09.90					
S 100.08/A, 7,75 t, Kommunalfahrzeug	01.86 - 09.90					
S 100.09/A CIT	01.86 - 09.90					
M 140.13/C, Pritsche/Fahrgestell	05.89 - 03.93	MIDS060212		3400 700 339 3482 124 041 1878 001 729 3151 270 341	350 10 MF350 350GTD KZIS-3	Getr. / GBox: ZF S 6-36
M 140.13/C, Kommunalfahrzeug	04.89 - 03.93					
M 150.09/C	11.92 - 10.96	MIDS060226U		3400 700 339 3482 124 041 1878 001 729 3151 270 341	350 10 MF350 350GTD KZIS-3	Getr. / GBox: Fuller 4106A
M 150.09/C SP	11.92 - 10.96					
M 150.11/C	11.92 - 10.96					
M 150.11/C SP	11.92 - 10.96					
M 150.14/C CIT	11.92 - 10.96					
M 150.12/C, 6174 ccm	11.92 - 10.96	MIDS060226U		3400 700 339 3482 124 041 1878 001 729 3151 270 341	350 10 MF350 350GTD KZIS-3	Getr. / GBox: Fuller 4106A Getr. / GBox: ZF S 6-36
M 150.12/C BTP	11.92 - 10.96					
M 150.13/C, 6174 ccm	11.92 - 10.96					
M 150.13/C BTP	11.92 - 10.96					
M 150.12/C, 6180 ccm	05.96 - 01.00	MIDS060226U		3400 700 338 3482 124 041 1878 001 145 3151 270 341	350 10 MF350 350WGTZ KZIS-3	Getr. / GBox: Fuller 4106A
M 150.14/C BOM	11.92 - 10.96					
S 100.09/A BOM	01.86 - 09.90	T4.38		1897 375 775	KZA-5	Getr. / GBox: ZF S5-24
S 110.06/A	06.85 - 09.90	797		1897 375 775	KZA-5	Getr. / GBox: ZFS5-24
S 110.07/A	06.85 - 09.90					
S 110.08/A, 7,5 t, Pritsche/Fahrgestell	06.85 - 09.90					
S 110.08/A, 7,75 t	06.85 - 09.90					
S 110.08/A, 7,5 t, Kipper	06.85 - 09.90					
M 150.13/C, 6180 ccm	05.96 - 01.00	MIDS060226U		3400 700 338 3482 124 041 1878 001 145 3151 270 341	350 10 MF350 350WGTZ KZIS-3	Getr. / GBox: Fuller 4106A Getr. / GBox: ZF S 6-36
S 120.06/A	09.90 - 11.92	T4.40,		3482 092 031 LHD	280 MFZ280	Getr. / GBox: ZF S5-42
S 120.06/A,S 120.07/A, 88 kW	11.92 - 10.94	T4.40A/3,				
S 120.06/A,S 120.07/A, 82 kW	09.90 - 11.92	T4.40CC		1878 001 727 LHD	280 10 280WTB	Getr. / GBox: ZF S5-42
S 120.07/A, 82 kW, 6,5 t	09.90 - 11.92			3151 220 031 LHD	KZISZ-3	Getr. / GBox: ZF S5-42
S 120.07/A, 88 kW	11.92 - 10.94					
S 120.07/A, 82 kW, 6,85 t, Kipper	09.90 - 11.92			3400 067 031 ▲#RHD 3482 094 031 1878 000 611 3151 220 031	310 10 MFZ310 310TB KZISZ-3	Getr. / GBox: ZF S5-42
S 120.08/A, 88 kW, 7,5 t	11.92 - 10.94					
S 120.08/A, 88 kW, 7,75 t	11.92 - 10.94					
S 120.08/A, 82 kW, 7,75 t, Kommunalfahrzeug	09.92 - 11.92					
S 120.09/B CIT	09.90 - 11.92					
S 120.09/B	11.92 - 10.94					
S 120.09/A, 7,5 t	11.92 - 10.94					
S 120.09/A, 7,75 t	11.92 - 10.94					
S 120.09/B BOM, 82 kW	09.90 - 11.92					
S 120.09/B BOM, 88 kW	11.92 - 10.94					



CODE



SACHS

Parameter

**RENAULT TRUCKS****Midliner****09.83 - 01.00**

M 160.12/C, Pritsche/Fahrgestell M 160.12/C, Kommunalfahrzeug ME 160.13 M 160.13/C, Pritsche/Fahrgestell M 160.13/C, Kipper M 160.13/C, Kommunalfahrzeug M 160.14/C CIT M 160.14/C BOM ME 160.15 M 160.15/D	05.89 - 03.93	MIDS060212		3400 700 339 ⊗ 3482 124 041 ⊗ 1878 001 729 ⊙ 3151 270 341	350 10 MF350 350GTD KZIS-3	Getr. / GBox: ZF S5-35 Getr. / GBox: ZF S6-36	
	05.89 - 03.93	MIDS060212B		3482 124 041	350 MF350	Getr. / GBox: G406/409	
	05.89 - 03.93			1878 001 079	350 10 350GTZ	Getr. / GBox: G406/409	
	05.89 - 03.93			1878 002 075	350 16 350GTZ	Getr. / GBox: G406/409	
	05.89 - 03.93			3151 000 285	KZI-4	Getr. / GBox: G406/409	
	05.89 - 03.93						
	05.89 - 03.93						
S 120.07/A, 82 kW, 6,85 t, Pritsche/Fahrgestell	09.90 - 11.92	T4.40		3482 092 031 LHD	280 MFZ280		
				1878 001 727 LHD	280 10 280WTB		
				3151 220 031 LHD	KZISZ-3		
				3400 067 031 ▲#RHD ⊗ 3482 094 031 ⊗ 1878 000 611 ⊙ 3151 220 031	310 10 MFZ310 310TB KZISZ-3	01.1992->	
				3400 700 339 ⊗ 3482 124 041 ⊗ 1878 001 729 ⊙ 3151 270 341	350 10 MF350 350GTD KZIS-3	Getr. / GBox: ZFS5-42	
S 120.08/A, 82 kW, 7,5 t, Pritsche/Fahrgestell S 120.08/A, 82 kW, 7,75 t, Pritsche/Fahrgestell S 120.08/A, 82 kW, 7,5 t, Kipper	09.90 - 11.92	T4.40		3482 092 031 LHD	280 MFZ280	Getr. / GBox: ZF S5-42	
				1878 001 727 LHD	280 10 280WTB	Getr. / GBox: ZF S5-42	
				3151 220 031 LHD	KZISZ-3	Getr. / GBox: ZF S5-42	
				3400 067 031 ▲#RHD ⊗ 3482 094 031 ⊗ 1878 000 611 ⊙ 3151 220 031	310 10 MFZ310 310TB KZISZ-3	01.1992-> Getr. / GBox: ZF S5-42	



CODE



RENAULT TRUCKS

Midliner

09.83 - 01.00

M 180.10/C	11.92 - 10.96	MIDR06.02.26V,		3400 700 338 3482 124 041 1878 001 145 3151 270 341	350 10 MF350 350WG TZ KZIS-3	Getr. / GBox: Euro1/ZFS6-36
M 180.11/C	11.92 - 10.96	MIDR06.02.26V/4				
M 180.11/C SP	11.92 - 10.96	1,				
M 180.12/C, 129 kW	11.92 - 10.96	MIDR06.02.26W,				
M 180.12/C, 132 kW	11.92 - 10.96	MIDR06.02.26W/				
M 180.12/C BTP	05.96 - 01.00	41				
M 180.13/C, 129 kW,	11.92 - 10.96					
Pritsche/Fahrgestell, 4x2						
M 180.13/C, 129 kW,	11.92 - 10.96					
Pritsche/Fahrgestell, 4x4						
M 180.13/C, 132 kW,	05.96 - 01.00					
Pritsche/Fahrgestell						
M 180.13/C, 129 kW, Kipper	11.92 - 10.96					
M 180.13/C, 132 kW, Kipper	05.96 - 01.00					
M 180.13/C BTP	11.92 - 10.96					
M 180.13 SP	11.92 - 10.96					
M 180.15/D, 129 kW, 15 t, 4x2	11.92 - 10.96					
M 180.15/D, 129 kW, 15 t, 4x4	11.92 - 10.96					
M 180.15/D, 132 kW	10.96 - 01.00					
M 180.15/D, 129 kW, 15,4 t	11.92 - 10.96					
M 180.15/D BTP	11.92 - 10.96					
M 180.16/D, 129 kW	11.92 - 10.96					
M 180.16/D, 132 kW	05.96 - 01.00					
M 210.12/C	05.92 - 01.00					
M 210.13/C,	05.92 - 01.00					
Pritsche/Fahrgestell						
M 210.15/D	05.92 - 01.00					
M 210.16/D, 151-154 kW,	05.92 - 01.00					
Pritsche/Fahrgestell						
S 130.06	09.83 - 01.90	797		3400 117 301 3482 008 033 1861 577 037 3151 199 001	310 10 MF310 310GTD KZIS-3	Getr. / GBox: ZFS5-35 Nur zusammen verbauen / Only install together
S 130.07	09.83 - 01.90					
S 130.08/A, S 130.08/B,	09.83 - 01.90					
Pritsche/Fahrgestell				3400 700 339 3482 124 041 1878 001 729 3151 270 341	350 10 MF350 350GTD KZIS-3	Getr. / GBox: ZFS6-36
S 130.08/A	09.83 - 01.90					
S 130.08/R	09.83 - 01.90			3482 124 041	350 MF350	Getr. / GBox: ZFS6-65
S 130.08/B	09.83 - 01.90					
S 130.08/A, S 130.08/B, Kipper	09.83 - 01.90					
S 130.09/B, 9 t,	09.83 - 01.90					
Pritsche/Fahrgestell						
S 130.09/B, 9,5 t	09.83 - 01.90					
S 130.09/B, 9 t, Kipper	09.83 - 01.90					
S 130.11/B, 10 t	09.83 - 01.90					
S 130.11/B, 11,5 t	09.83 - 01.90					
S 130.11	09.83 - 01.90					
S 130.13/B	09.83 - 01.90					



CODE



SACHS

Parameter



RENAULT TRUCKS

Midliner**09.83 - 01.00**

M 200.10/C	05.88 - 03.93	MIDR060226		3400 700 339 ⊗ 3482 124 041 ⊗ 1878 001 729 ⊙ 3151 270 341	350 10 MF350 350GTD KZIS-3	Getr. / GBox: ZF Getr. / GBox: RVIG406
M 200.12/C	05.88 - 03.93					
M 200.13/C, Pritsche/Fahrgestell	05.88 - 03.93					
M 200.13/C, Kipper	05.88 - 03.93	MIDR060226H		3482 124 041	350 MF350	Getr. / GBox: G406/409
M 200.13/C, Kommunalfahrzeug	05.88 - 03.93			1878 002 075	350 16 350GTZ	Getr. / GBox: G406/409
M 200.14/C BOM	05.88 - 03.93			3151 000 285	KZI-4	Getr. / GBox: G406/409
M 200.14/C CIT	05.88 - 03.93					
M 200.15/D, Pritsche/Fahrgestell	05.88 - 03.93					
M 200.15/D, Kipper	05.88 - 03.93					
M 200.15/D, Kommunalfahrzeug	05.88 - 03.93					
M 200.16/D, Pritsche/Fahrgestell	05.88 - 03.93					
M 200.16/D, Kommunalfahrzeug	05.88 - 03.93					
S 135.09/B, S 150.09/B	05.96 - 01.00	MIDR04.02.26A/4		3400 067 031 ▲#LHD ⊗ 3482 094 031 ⊗ 1878 000 611 ⊙ 3151 220 031	310 10 MFZ310 310TB KZISZ-3	
S 135.08/A, S 150.08/A, 7,5 t	05.96 - 01.00	1, MIDR04.02.26B/4				
S 135.08/A, S 150.08/A, 7,75 t	05.96 - 01.00	1		1878 001 145 RHD	350 10 350WGTZ	
				3151 220 031 RHD	KZISZ-3	
S 135.08/A, Pritsche/Fahrgestell	02.94 - 05.96	T4.40B/3		3400 067 031 ▲#LHD ⊗ 3482 094 031 ⊗ 1878 000 611 ⊙ 3151 220 031	310 10 MFZ310 310TB KZISZ-3	
S 135.08/A, Kipper	02.94 - 05.96			1878 001 145 RHD	350 10 350WGTZ	04.1996->
				3151 220 031 RHD	KZISZ-3	04.1996->
S 140.07/A, 6 t	01.90 - 09.93	MIDS060212C		3400 117 301 ⊗ 3482 008 033 ⊗ 1861 577 037 ⊙ 3151 199 001	310 10 MF310 310GTD KZIS-3	Getr. / GBox: ZF5-35/6-36
S 140.07/A, 6,85 t	01.90 - 09.93					
S 140.08/A, S 140.08/B, Pritsche/Fahrgestell	01.90 - 09.93					
S 140.08/B	01.90 - 09.93					
S 140.08/A, S 140.08/B, Kipper	01.90 - 09.93					
S 140.09/B, 8,7 t	01.90 - 09.93					
S 140.09/B, 9 t, Pritsche/Fahrgestell	01.90 - 09.93					
S 140.09/B, 9,5 t	01.90 - 09.93					
S 140.09/B, 9 t, Kipper	01.90 - 09.93					
M 210.13/C, Kipper	05.92 - 01.00	MIDR060226W		3482 124 041	350 MF350	Getr. / GBox: ZF S 6-36S Getr. / GBox: Eaton 4106A
M 210.13/C SP	05.92 - 10.96					
M 210.14/D	05.96 - 01.00			3151 270 341	KZIS-3	Getr. / GBox: ZF S 6-36S Getr. / GBox: Eaton 4106A
M 210.15/D CIT	05.92 - 10.96					
M 210.16/D, 154 kW	05.96 - 01.00					
M 210.16/D, 151-154 kW, Kipper	05.92 - 01.00					
M 210.16/D CIT	05.92 - 10.96					
S 150.08TI, 113 kW, Pritsche/Fahrgestell	05.83 - 07.86	798-10		3400 700 339 ⊗ 3482 124 041 ⊗ 1878 001 729 ⊙ 3151 270 341	350 10 MF350 350GTD KZIS-3	Getr. / GBox: ZFS5-35 Getr. / GBox: ZFS6-36
S 150.08TI, 113 kW, Kipper	05.83 - 07.86					
S 150.09TI, 113 kW, Pritsche/Fahrgestell	05.83 - 07.86			3482 124 041	350 MF350	Getr. / GBox: ZFS6-65
S 150.09TI, 113 kW, Kipper	05.83 - 07.86					



CODE



SACHS

Parameter



RENAULT TRUCKS

Midliner

09.83 - 01.00

S 150.08TI, 113-117 kW, Pritsche/Fahrgestell	05.86 - 09.90	MIDS06.02.12B, MIDS06.02.12D/3		3400 700 339 ⊗ 3482 124 041 ⊙ 1878 001 729 ⊖ 3151 270 341	350 10 MF350 350GTD KZIS-3	Getr. / GBox: ZFS5-42
S 150.08/A,S 150.08/B, 5490 ccm	01.94 - 05.96					
S 150.08TI, 113-117 kW, Kipper	05.86 - 09.90					
S 150.08/B, 7,5 t	01.94 - 05.96					
S 150.09TI, 113-117 kW, 9 t, Pritsche/Fahrgestell	05.86 - 09.90					
S 150.09TI, 113-117 kW, 9,5 t	05.86 - 09.90					
S 150.09/B, 9,5 t, 5490 ccm, Pritsche/Fahrgestell	01.94 - 05.96					
S 150.09TI, 113-117 kW, 9 t, Kipper	05.86 - 09.90					
S 150.09TI, 113-117 kW, 9 t, Kommunalfahrzeug	05.86 - 09.90					
S 150.11TI, 10 t	05.86 - 09.90					
S 150.11TI, 11 t, Pritsche/Fahrgestell	05.86 - 09.90					
S 150.11TI, 11,5 t	05.86 - 09.90					
S 150.11TI, 11 t, Kipper	05.86 - 09.90					
S 150.13TI, 13 t, Pritsche/Fahrgestell	05.86 - 09.90					
S 150.13TI, 13,5 t	04.86 - 09.90					
S 150.13TI, 13 t, Kipper	05.86 - 09.90					
S 150.14TI BOM	05.86 - 09.90					
M 210.14/C BOM	05.92 - 10.96	MIDR060226W		3400 700 338 ⊗ 3482 124 041 ⊙ 1878 001 145 ⊖ 3151 270 341	350 10 MF350 350WGTZ KZIS-3	Getr. / GBox: Eaton 4106A
				3482 124 041	350 MF350	Getr. / GBox: G406
				1878 002 075	350 16 350GTZ	Getr. / GBox: G406
				3151 000 285	KZI-4	Getr. / GBox: G406
S 150.08/A,S 150.08/B, 6174 ccm	11.92 - 01.94	MIDR060226U		3400 700 339 ⊗ 3482 124 041 ⊙ 1878 001 729 ⊖ 3151 270 341	350 10 MF350 350GTD KZIS-3	Getr. / GBox: Eaton 4106B
S 150.08/A, 7,5 t	05.96 - 01.00					
S 150.08/A, 7,75 t, 6174 ccm	11.92 - 01.94					
S 150.08/A, 7,75 t, 6180 ccm	05.96 - 01.00					
S 150.08/B, 9,5 t	11.92 - 01.94					
S 150.09/B, 9 t, 6174 ccm	11.92 - 01.94					
S 150.09/B, 9 t, 6180 ccm	05.96 - 01.00					
S 150.09/B, 9,5 t, 6174 ccm	11.92 - 01.94					
S 150.09/B, 9,5 t, 6180 ccm	05.96 - 01.00					
S 150.08TI/R	05.86 - 09.90	MIDS06.02.12B, MIDS06.02.12D/3		3400 700 339 ⊗ 3482 124 041 ⊙ 1878 001 729 ⊖ 3151 270 341	350 10 MF350 350GTD KZIS-3	Getr. / GBox: ZFS5-35 Getr. / GBox: ZFS6-36
S 150.09/B, 9,5 t, 5490 ccm, Kipper	01.94 - 05.96					
M 230.10/C	05.89 - 07.92	MIDR060226D		3482 037 141	380 GM380	Getr. / GBox: G406-1 40ACC4
				3151 000 285	KZI-4	Getr. / GBox: G406-1 40ACC4



CODE



SACHS

Parameter



RENAULT TRUCKS

Midliner		09.83 - 01.00				
M 230.12/D, Pritsche/Fahrgestell	05.89 - 07.92	MIDR06.02.12D, MIDR06.02.26D, MIDR06.02.26S, MIDR06.02.26X	⊗	3482 000 270	380 GM380	
M 230.12/C	05.92 - 10.96		⊙	3151 000 285	KZI-4	
M 230.12/D, Kommunalfahrzeug	05.89 - 07.92					
M 230.13/C,M 230.13/D	05.89 - 10.96					
M 230.13C/T	05.89 - 10.96					
M 230.13/C	05.92 - 10.96					
M 230.13/D	05.89 - 07.92					
M 230.15/D, Pritsche/Fahrgestell	05.89 - 10.96					
M 230.16/D, Pritsche/Fahrgestell	05.89 - 10.96					
M 230.16D/T	05.89 - 10.96					
M 230.16/D, Kipper	05.89 - 10.96					
M 230.16/D CIT	05.89 - 07.92					
M 230.15/D, Kipper	05.89 - 10.96	MIDR060226D	⊗	3482 037 141	380 GM380	Getr. / GBox: G409 40ACD1
M 230.15/D CIT	05.89 - 07.92		⊙	3151 000 285	KZI-4	Getr. / GBox: G409 40ACD1
S 150.09/B,S 135.09/B	05.96 - 01.00	MIDR04.02.26A/4 1, MIDR04.02.26B/4 1	⊗	1878 001 145	350 10 350WGTZ	Getr. / GBox: ZF S5-42 Getr. / GBox: Eaton 4106A
			⊙	3151 220 031	KZISZ-3	Getr. / GBox: ZF S5-42 Getr. / GBox: Eaton 4106A
M 250.13/C, Pritsche/Fahrgestell	05.96 - 01.00	MIDR06.02.26Y/4 1	⊗	3400 700 337	MFZ395	
M 250.13/C, Kipper	05.96 - 01.00		⊗	3482 115 031	395GTZ	
M 250.15/C,M 250.15/D	05.96 - 01.00		⊗	1878 039 631	KZISZ-5	
M 250.15C/T	05.96 - 01.00		⊙	3151 250 231		
M 250.16/D	05.96 - 01.00					
S 160.08/A,S 160.08/B	01.90 - 09.93	MIDS060212B	⊗	3400 700 339	350 10	Getr. / GBox: ZFS5-35
S 160.08/B	01.90 - 09.93		⊗	3482 124 041	MF350	
S 160.09/B, 9 t	01.90 - 09.93		⊗	1878 001 729	350GTD	
S 160.09/B, 9,5 t	01.90 - 09.93		⊙	3151 270 341	KZIS-3	
S 160.09/B SP	01.90 - 09.93					
S 170.11TI/R, 10 t	10.87 - 05.89	MIDR060212	⊗	3400 700 339	350 10	Getr. / GBox: ZFS5-35 Getr. / GBox: ZFS6-65
S 170.11TI	10.87 - 05.89		⊗	3482 124 041	MF350	
S 170.11TI/R, 11,5 t	10.87 - 05.89		⊗	1878 001 729	350GTD	
S 170.13TI,S 170.13TI/R	10.83 - 05.89		⊙	3151 270 341	KZIS-3	
S 170.13TI/T	10.84 - 05.89		⊗	3482 124 041	350	Getr. / GBox: BDSL
S 170.13TI,S 170 SP	10.83 - 03.93		⊗	1878 002 075	350 16	Getr. / GBox: BDSL
S 170.13TI	10.83 - 03.93		⊙	3151 000 285	350GTZ	Getr. / GBox: BDSL
S 170.14TI, Pritsche/Fahrgestell	10.83 - 05.89		⊗	3482 124 041	350	Getr. / GBox: ZFS6-65
S 170.14TI/R	10.87 - 05.89	798	⊗		MF350	
S 170.14TI, Kipper	10.83 - 05.89					
S 170.15TI	10.82 - 09.93					
S 180.08/A,S 180.08/B, Pritsche/Fahrgestell	11.92 - 10.96	MIDR060226V	⊗	3400 700 339	350 10	Getr. / GBox: Eaton 4106A
S 180.08/A, 132 kW, 7,5 t	05.96 - 01.00		⊗	3482 124 041	MF350	
S 180.08/A, 129 kW	11.92 - 10.96		⊗	1878 001 729	350GTD	
S 180.08/A, 132 kW, 7,75 t	05.96 - 01.00		⊙	3151 270 341	KZIS-3	



CODE



Parameter



RENAULT TRUCKS

Midliner 09.83 - 01.00

S 180.09/B, 129 kW, 7,5 t	11.92 - 10.96	MIDR06.02.26V,		3400 700 339 3482 124 041 1878 001 729 3151 270 341	350 10 MF350 350GTD KZIS-3	
S 180.09/B, 129 kW, 9 t	11.92 - 10.96	MIDR06.02.26V/4				
S 180.09/B, 132 kW, 9 t	05.96 - 01.00	1				
S 180.09/B, 129 kW, 9,5 t, Pritsche/Fahrgestell	11.92 - 10.96					
S 180.09/B, 132 kW, 9,5 t	05.96 - 01.00					
S 180.08/A, S 180.08/B, Kipper	11.92 - 10.96					
S 180.09/B, 129 kW, 9,5 t, Kipper	11.92 - 10.96					
S 220.11TI, 10 t	09.87 - 09.90	MIDR060226		3482 037 141	380 GM380	
S 220.11TI, 11 t	09.87 - 09.90					
S 220.13TI	09.87 - 09.90			1897 376 506	KZA-4,5	
S 220.13TI/T	09.87 - 09.90					
S 220.14TI, 14 t, Pritsche/Fahrgestell	09.87 - 09.90					
S 220.14TI, 14,5 t	09.87 - 09.90					
S 220.14TI/T	09.87 - 09.90					
S 220.14TI, 14 t, Kipper	09.87 - 09.90					

Midliner S 09.83 - 01.00

S 90		T4.38		1897 375 775	KZA-5	Getr. / GBox: ZF S5-24
S 90 09 BOM		720				
				3499 373 055	250 MF250	Getr. / GBox: ZF S5-24
				1897 375 775	KZA-5	Getr. / GBox: ZF S5-24
				3499 373 055	250 MF250	Getr. / GBox: RVI 321+U407
				1862 353 041	250 10 250CB	Getr. / GBox: RVI 321+U407
				1897 375 775	KZA-5	Getr. / GBox: RVI 321+U407

Midlum 01.00 -

135.08/B, 150.08/B, Pritsche/Fahrgestell	01.00 -	MIDR04.02.26A/4		3400 067 031 ▲# 3482 094 031 1878 000 611 3151 220 031	310 10 MFZ310 310TB KZISZ-3	für / for: Midlum 135 Getr. / GBox: ZF S5.42 Getr. / GBox: Eaton 8209
135.08/B, 150.08/B, Kipper	01.00 -	MIDR04.02.26B/4				
135.09/B, 150.09/B	01.00 -					
135.10/B, 150.10/B, Pritsche/Fahrgestell	01.00 -					
135.10/B, 150.10/B, Kipper	01.00 -					
150.12/B	01.00 -	MIDR04.02.26B/4 , dCi4B		1862 438 032	330 10 330WTB	
				3151 220 031	KZISZ-3	

P

PS 30		MAN2566T		1864 497 041 ▲	430 10 430Z	
PX 28, 30		BM8.120				
				1864 497 042	430 20 430Z	

PR

10 S (6G.)	12.78 -	MIDS062030		3482 037 141	380 GM380	Getr. / GBox: BDSL
				1864 523 441	380 16 380Z	Getr. / GBox: BDSL
12 S (6G.)	02.78 -			3482 037 141	380 GM380	Getr. / GBox: BDSL
14 S	01.76 -					
				1864 523 441	380 16 380Z	Getr. / GBox: BDSL



RENAULT TRUCKS

PR

14		MIDR062030	⊗	3482 037 141	380 GM380	Getr. / GBox: BDSL
			⊗	1864 523 441	380 16 380Z	Getr. / GBox: BDSL
			⊗	1864 497 041 ▲	430 10 430Z	Getr. / GBox: ZFS6-90
			⊙	1897 376 506	KZA-4,5	Getr. / GBox: ZFS6-90
14 S	12.77 -	MIDR062030	⊗	1864 497 041 ▲	430 10 430Z	Getr. / GBox: ZFS6-80
14 SR	01.80 -					
14 SR	11.92 -	MIDR062030	⊗	1864 497 041 ▲	430 10 430Z	Getr. / GBox: ZFS6-80
			⊙	1897 376 506	KZA-4,5	Getr. / GBox: ZFS6-80

Premium Distribution 04.96 -

260 BOM	06.96 -	MIDR062045C/4	⊗	3400 700 409 ⊗ 3482 083 252 ⊗ 1878 026 241 ⊙ 3151 250 231	430 10 MFZ430 430WGTZ KZISZ-5	Getr. / GBox: Eaton 8209 A Getr. / GBox: ZF 9S-109 Getr. / GBox: ZF 16S-109
300 BOM	06.96 -		⊗	3400 123 401 ⊗ 3482 083 252 ⊗ 1878 020 241 ⊙ 3151 250 231	430 20 MFZ430 430WGTZ KZISZ-5	Getr. / GBox: B9
			⊗	3400 700 408 ⊗ 3482 083 252 ⊗ 1878 020 241 ⊙ 3151 000 404	430 20 MFZ430 430WGTZ KZISZ-5	Getr. / GBox: B9+35mm,B18 Getr. / GBox: B9 TBV
			⊗	3400 117 532 ⊗ 3488 017 439 ⊗ 1862 379 031 ⊙ 3151 250 231	400 20 MFZ2/400X 400WGVZ KZISZ-5	Getr. / GBox: B9+35mm,B18 für Fahrzeuge mit Zweis Scheibenkupplung / For vehicles with double disc clutch Je nach Kundenwunsch mit unterschiedlicher Kupplung / Equipped with different clutch according to customer requirement
			⊗	3400 700 409 ⊗ 3482 083 252 ⊗ 1878 026 241 ⊙ 3151 250 231	430 10 MFZ430 430WGTZ KZISZ-5	Getr. / GBox: ZF 9S-109 Getr. / GBox: ZF 16S-109 Getr. / GBox: Eaton 8209 A

Premium 04.96 -

Distribution 210.16	04.96 -	MIDR06.02.26W/ 4	⊗	1878 001 145	350 10 350WGTZ	Getr. / GBox: Eaton 4106 A
				1898 917 329 ▲	350 10 350GSZ	Getr. / GBox: Eaton 4106 A
			⊙	1897 917 615 ▲	KZIZ-1	Getr. / GBox: Eaton 4106 A
			⊗	3400 700 337 ⊗ 3482 115 031 ⊗ 1878 039 631 ⊙ 3151 250 231	MFZ395 395GTZ KZISZ-5	Getr. / GBox: Eaton 8209 A
Distribution 210.18D, 220.18	04.96 -	MIDR06.02.26W/ 4, dci6V	⊗	1878 001 145	350 10 350WGTZ	für / for: Premium 210 Getr. / GBox: Eaton 4106 A
				1898 917 329 ▲	350 10 350GSZ	für / for: Premium 210 Getr. / GBox: Eaton 4106 A
			⊙	1897 917 615 ▲	KZIZ-1	für / for: Premium 210 Getr. / GBox: Eaton 4106 A
			⊗	3400 700 337 ⊗ 3482 115 031 ⊗ 1878 039 631 ⊙ 3151 250 231	MFZ395 395GTZ KZISZ-5	für / for: Premium 210 Getr. / GBox: Eaton 8209 A
Distribution 250.16	04.96 -	MIDR06.02.26Y/4 1	⊗	3400 700 337 ⊗ 3482 115 031 ⊗ 1878 039 631 ⊙ 3151 250 231	MFZ395 395GTZ KZISZ-5	Getr. / GBox: Eaton 8209 A
Distribution 250.18D	04.96 -					
Distribution 250.19	04.96 -					
Distribution 260.16	04.96 -	MIDR062045C/4	⊗	3400 700 409 ⊗ 3482 083 252 ⊗ 1878 026 241 ⊙ 3151 250 231	430 10 MFZ430 430WGTZ KZISZ-5	Getr. / GBox: Eaton 8209 A Getr. / GBox: ZF 9S-109 Getr. / GBox: ZF 16S-109
Distribution 260.18	04.96 -					
Distribution 260.19	04.96 -					
Distribution 270.18	08.00 -	dci6A	⊙	3151 270 341	KZIS-3	für / for: MF 362



CODE



SACHS

Parameter



RENAULT TRUCKS

Premium		04.96 -					
Distribution 300.16D	04.96-	MIDR06.20.45D/ 41		3400 123 401	430 20	Getr. / GBox: B9	
Distribution 300.16T	04.96-			3482 083 252	MFZ430		
Distribution 300.18D	04.96-			1878 020 241	430WGTZ		
Distribution 300.18D/T	04.96-				3400 700 408	430 20	Getr. / GBox: B9+35mm,B18
Distribution 300.19	04.96-				3482 083 252	MFZ430	
Distribution 300.19D/T	04.96-				1878 020 241	430WGTZ	
Distribution 300.26D	04.96-				3151 000 404	KZISZ-5	
Route 300.16	09.96-				3400 117 532	400 20	Getr. / GBox: B9+35mm,B18 für Fahrzeuge mit Zweis Scheibenkupplung / For vehicles with double disc clutch Je nach Kundenwunsch mit unterschiedlicher Kupplung / Equipped with different clutch according to customer requirement
Route 300.18	09.96-				3488 017 439	MFZ2/400X	
Route 300.18T	09.96-				1862 379 031	400WGVZ	
Route 300.19	09.96-	3151 250 231	KZISZ-5				
Route 300.19T	09.96-		3400 700 409	430 10	Getr. / GBox: ZF 9S-109 Getr. / GBox: ZF 16S-109 Getr. / GBox: Eaton 8209 A		
			3482 083 252	MFZ430			
			1878 026 241	430WGTZ			
		3151 250 231	KZISZ-5				
Distribution 320.18	08.00-	dCi11G		3400 700 409	430 10	Getr. / GBox: ZF 9S-109	
Distribution 320.18 D	08.00-			3482 083 252	MFZ430		
Distribution 320.24D	08.00-			1878 026 241	430WGTZ		
Distribution 320.26D	08.00-			3151 250 231	KZISZ-5		
Route 320.18, Sattelzugmaschine	08.00-				3482 083 252	430	Getr. / GBox: ZF 12AS2301
Route 320.18, Pritsche/Fahrgestell	08.00-	3151 000 144	MFZ430				
			3400 700 311	400 10	Getr. / GBox: ZF 12AS2301 für Fahrzeuge mit Zweis Scheibenkupplung / For vehicles with double disc clutch		
			3488 017 439	MFZ2/400X			
			1862 379 032	400WGTZ			
		3151 262 031	KZISZ-5				
Distribution 340.18D	04.96-	MIDR06.20.45E/4 1		3400 123 401	430 20	Getr. / GBox: B9	
Distribution 340.18D/T	04.96-			3482 083 252	MFZ430		
Distribution 340.19D	04.96-			1878 020 241	430WGTZ		
Distribution 340.19D/T	04.96-				3400 700 408	430 20	Getr. / GBox: B18,B9+35mm
Distribution 340.26D	04.96-				3482 083 252	MFZ430	
					1878 020 241	430WGTZ	
					3151 000 404	KZISZ-5	
					3400 117 532	400 20	Getr. / GBox: B18,B9+35mm für Fahrzeuge mit Zweis Scheibenkupplung / For vehicles with double disc clutch Je nach Kundenwunsch mit unterschiedlicher Kupplung / Equipped with different clutch according to customer requirement
					3488 017 439	MFZ2/400X	
					1862 379 031	400WGVZ	
		3151 250 231	KZISZ-5				
			3400 700 409	430 10	Getr. / GBox: ZF 9S-109 Getr. / GBox: ZF 16S-109		
			3482 083 252	MFZ430			
		1878 026 241	430WGTZ				
		3151 250 231	KZISZ-5				
			3400 700 410	430 10	09.1999-> Getr. / GBox: ZF 8S-151 Getr. / GBox: ZF 16S-151		
			3482 083 252	MFZ430			
			1878 022 841	430GTZ			
		3151 274 131	KZISZ-5				
			3400 700 311	400 10	Getr. / GBox: ZF 8S-151 Getr. / GBox: ZF 16S-151 für Fahrzeuge mit Zweis Scheibenkupplung / For vehicles with double disc clutch		
			3488 017 439	MFZ2/400X			
			1862 379 032	400WGTZ			
		3151 262 031	KZISZ-5				



CODE



SACHS

Parameter











RENAULT TRUCKS









Premium

04.96 -

Distribution 370.18	08.00-	dCi11B/43, dCi11C, dCi11E		3482 083 252	430 MFZ430	Getr. / GBox: ZF 8S-151 Getr. / GBox: ZF 16S-151 Getr. / GBox: ZF 16S-181 Getr. / GBox: ZF 12AS 2301 Getr. / GBox: ZF 12AS "Full Auto"				
Distribution 370.18D	08.00-									
Distribution 370.24D	08.00-									
Distribution 370.26D	08.00-									
Route 370.18, Pritsche/Fahrgestell	08.00-							3151 274 131	KZISZ-5	Getr. / GBox: ZF 8S-151 Getr. / GBox: ZF 16S-151 Getr. / GBox: ZF 16S-181 Getr. / GBox: ZF 12AS 2301
Route 370.18, Sattelzugmaschine	08.00-									
Route 370.24	08.00-							3151 000 144	KZISZ-5	Getr. / GBox: ZF 12AS "Full Auto"
Route 370.26	08.00-									
Route 420.18	08.00-							3400 700 311 3488 017 439 1862 379 032 3151 262 031	400 10 MFZ2/400X 400WGTZ KZISZ-5	für Fahrzeuge mit Zweischeibenkupplung / For vehicles with double disc clutch
Route 420.18T	08.00-									
Route 420.24, Pritsche/Fahrgestell	08.00-									
Route 420.24, Sattelzugmaschine	08.00-									
Route 420.25	08.00-									
Route 420.26	08.00-									
Distribution 400.18D	01.00-	MIDR06.23.56B/4 1		3400 700 401 3483 034 035 1878 032 331	430 10 MFZ430 430WGTZ	Getr. / GBox: B9				
Distribution 400.18D/T	01.00-									
								3400 700 408 3482 083 252 1878 020 241 3151 000 404	430 20 MFZ430 430WGTZ KZISZ-5	Getr. / GBox: B18 Getr. / GBox: B9 TBV
			3400 117 532 3488 017 439 1862 379 031 3151 250 231	400 20 MFZ2/400X 400WGVZ KZISZ-5	Getr. / GBox: B9, B18 für Fahrzeuge mit Zweischeibenkupplung / For vehicles with double disc clutch					
			3400 700 334 3482 083 252 1878 080 035 3151 274 131	430 10 MFZ430 430WGTZ KZISZ-5	Getr. / GBox: ZF 8S-151 Getr. / GBox: ZF 16S-151 Getr. / GBox: ZF 16S-181					
			3400 700 311 3488 017 439 1862 379 032 3151 262 031	400 10 MFZ2/400X 400WGTZ KZISZ-5	Getr. / GBox: ZF 8S-151 Getr. / GBox: ZF 16S-151 für Fahrzeuge mit Zweischeibenkupplung / For vehicles with double disc clutch					
Distribution 420.18	08.00-	dCi11C		3400 700 334 3482 083 252 1878 080 035 3151 274 131	430 10 MFZ430 430WGTZ KZISZ-5	Getr. / GBox: ZF 8S-151 Getr. / GBox: ZF 16S-151 Getr. / GBox: ZF 16S-181 Getr. / GBox: ZF 12AS 2301				
Distribution 420.18D	08.00-									
								3400 700 332 3482 083 252 1878 080 035 3151 000 144	430 10 MFZ430 430WGTZ KZISZ-5	Getr. / GBox: ZF 12AS "Full Auto"
			3400 700 311 3488 017 439 1862 379 032 3151 262 031	400 10 MFZ2/400X 400WGTZ KZISZ-5	für Fahrzeuge mit Zweischeibenkupplung / For vehicles with double disc clutch					
Route 340.18	04.96-	MIDR06.20.45E/4 1		3400 123 401 3482 083 252 1878 020 241 3151 250 231	430 20 MFZ430 430WGTZ KZISZ-5	Getr. / GBox: B9				
Route 340.18T	04.96-									
Route 340.19	04.96-									
Route 340.19T	04.96-							3400 700 408 3482 083 252 1878 020 241 3151 000 404	430 20 MFZ430 430WGTZ KZISZ-5	Getr. / GBox: B9+35mm,B18 Getr. / GBox: B9 TBV
Route 340.24	04.96-									
Route 340.26	04.96-							3400 117 532 3488 017 439 1862 379 031 3151 250 231	400 20 MFZ2/400X 400WGVZ KZISZ-5	Getr. / GBox: B9+35mm,B18 für Fahrzeuge mit Zweischeibenkupplung / For vehicles with double disc clutch
			3400 700 410 3482 083 252 1878 022 841 3151 274 131	430 10 MFZ430 430GTZ KZISZ-5	Getr. / GBox: ZF 8S-151 Getr. / GBox: ZF 16S-151					
			3400 700 311 3488 017 439 1862 379 032 3151 262 031	400 10 MFZ2/400X 400WGTZ KZISZ-5	Getr. / GBox: ZF 8S-151 Getr. / GBox: ZF 16S-151 für Fahrzeuge mit Zweischeibenkupplung / For vehicles with double disc clutch					

Premium		04.96 -				
Route 385.18,400.18	04.96 -	MIDR06.23.56A/4		3400 123 401 ⊗ 3482 083 252 ⊗ 1878 020 241 ⊙ 3151 250 231	430 20 MFZ430 430WGTZ KZISZ-5	Getr. / GBox: B9
Route 385.18T,400.18T	04.96 -	MIDR06.23.56B/4				
Route 385.19,400.19	04.96 -	1				
Route 385.19T,400.19T	04.96 -			3400 700 408 ⊗ 3482 083 252 ⊗ 1878 020 241 ⊙ 3151 000 404	430 20 MFZ430 430WGTZ KZISZ-5	Getr. / GBox: B9+35mm,B18
Route 385.24,400.24	04.96 -					
Route 385.24T,400.24T	09.96 -					
Route 385.26	04.96 -			3400 117 532 ⊗ 3488 017 439 ⊗ 1862 379 031 ⊙ 3151 250 231	400 20 MFZ2/400X 400WGVZ KZISZ-5	Getr. / GBox: B9+35mm,B18 für Fahrzeuge mit Zweis Scheibenkupplung / For vehicles with double disc clutch
Route 385.26,400.26	04.96 -					
				3400 700 334 ⊗ 3482 083 252 ⊗ 1878 080 035 ⊙ 3151 274 131	430 10 MFZ430 430WGTZ KZISZ-5	Getr. / GBox: ZF 8S-151 Getr. / GBox: ZF 16S-151 Getr. / GBox: ZF 16S-181
				3400 700 311 ⊗ 3488 017 439 ⊗ 1862 379 032 ⊙ 3151 262 031	400 10 MFZ2/400X 400WGTZ KZISZ-5	Getr. / GBox: ZF 8S-151 Getr. / GBox: ZF 16S-151 für Fahrzeuge mit Zweis Scheibenkupplung / For vehicles with double disc clutch

Premium 2		10.05 -				
370		DXi7		6482 000 087	PHIS-6	Getr. / GBox: AT2412C/ATO2512C
410				3400 700 358 ⊗ 3482 000 552 ⊗ 1878 003 867	430 24 MF430 430WGTZ	Getr. / GBox: AT2412C/ATO2512C
450		DXi7		6482 000 087	PHIS-6	Getr. / GBox: AT2412C/ATO2512C

R		10.80 - 10.91				
R 310.16	10.80 - 03.89	MIDR063540		3400 116 601 ⊗ 3482 097 141 ⊗ 1878 020 241 ⊙ 3100 008 106	430 20 GMFZ430 430WGTZ KZISZ-5	Getr. / GBox: RVI
R 310.16/T	10.80 - 03.89					
R 310.17	10.80 - 03.89					
R 310.17/T	10.80 - 03.89			3482 097 141	430 GMFZ430	->03.1986 Getr. / GBox: Fuller
R 310.19	10.80 - 03.89					
R 310.19/T	10.80 - 03.89			1878 022 841	430 10 430GTZ	->03.1986 Getr. / GBox: Fuller
R 310.22, 6x2	10.80 - 03.89					
R 310.22, 6x4	10.80 - 03.89					
R 310.22/T	10.80 - 03.89					
R 330.17	05.88 - 05.91	MIDR062045		3400 116 601 ⊗ 3482 097 141 ⊗ 1878 020 241 ⊙ 3100 008 106	430 20 GMFZ430 430WGTZ KZISZ-5	Getr. / GBox: RVI
R 330.17/T	05.88 - 05.91					
R 330.19	05.88 - 05.91					
R 330.19/T	05.88 - 05.91					
R 330.24	05.88 - 05.91					
R 340.17	03.86 - 01.90	MIDR063540		3400 116 601 ⊗ 3482 097 141 ⊗ 1878 020 241 ⊙ 3100 008 106	430 20 GMFZ430 430WGTZ KZISZ-5	Getr. / GBox: RVI
R 340.17/T	03.86 - 01.90					
R 340.19	03.86 - 01.90					
R 340.19/T	03.86 - 01.90			3400 700 336 ⊗ 3482 097 141 ⊗ 1878 022 841 ⊙ 3100 008 106	430 10 GMFZ430 430GTZ KZISZ-5	Getr. / GBox: Fuller
R 340.24, 6x2	03.86 - 01.90					
R 340.24, 6x4	03.86 - 01.90					
R 340.ti	01.93 -	MIDR06.20.45E,		3483 023 001 ⊕	445 GMFZ445W	für Fahrzeuge mit Wandlerschaltkupplung / For vehicles with converter and clutch unit
R 385.ti	01.93 -	MIDR06.35.40J/3				
R 420.ti	01.93 -	MIDR06.35.40L1		1878 051 801	445 24 445GTZC	für Fahrzeuge mit Wandlerschaltkupplung / For vehicles with converter and clutch unit



CODE



SACHS

Parameter

**RENAULT TRUCKS**

R		10.80 - 10.91				
R 340ti.16/T	01.90 - 05.91	MIDR062045E		3400 116 601 ⊗ 3482 097 141 ⊗ 1878 020 241 ⊙ 3100 008 106	430 20 GMFZ430 430WGTZ KZISZ-5	Getr. / GBox: B9/B18
R 340ti.17	01.90 - 05.91					
R 340ti.18, 18 t, Pritsche/Fahrgestell	01.90 - 05.91			3400 123 201 ⊗ 3482 123 441 ⊗ 1878 022 841 ⊙ 3100 008 106	430 10 GMFZ430 430GTZ KZISZ-5	Getr. / GBox: Fuller
R 340ti.18, 18,5 t	01.90 - 05.91					
R 340ti.18, 18 t, Kipper	01.90 - 05.91					
R 340ti.18/T	01.90 - 05.91					
R 340ti.19	01.90 - 05.91					
R 340ti.19/T	01.90 - 05.91					
R 340ti.24	01.90 - 05.91					
R 340ti.26	01.90 - 05.91					
R 350.17, 17 t	01.90 - 05.91	MIDR063540G		3400 116 601 ⊗ 3482 097 141 ⊗ 1878 020 241 ⊙ 3100 008 106	430 20 GMFZ430 430WGTZ KZISZ-5	Getr. / GBox: B9/B18
R 350.17, 17,5 t	01.90 - 05.91					
R 350.17/T	01.90 - 05.91					
R 350.18, 18 t, Pritsche/Fahrgestell	01.90 - 05.91			3400 123 201 ⊗ 3482 123 441 ⊗ 1878 022 841 ⊙ 3100 008 106	430 10 GMFZ430 430GTZ KZISZ-5	Getr. / GBox: Fuller
R 350.18, 18,5 t	01.90 - 05.91					
R 350.18, 18 t, Kipper	01.90 - 05.91					
R 350.18/T	01.90 - 05.91					
R 350.19	01.90 - 05.91					
R 350.19/T	01.90 - 05.91					
R 350.19/TB	01.90 - 05.91					
R 350.24	01.90 - 05.91					
R 350.26	01.90 - 05.91					
R 365.17	10.87 - 05.90					
R 365.17/T	10.87 - 05.90					
R 365.19	10.87 - 05.90					
R 365.19/T	10.87 - 05.90					
R 365.24, 6x2	10.87 - 05.90					
R 365.24, 6x4	10.87 - 05.90					
R 370.16	10.83 - 07.85	MIVS083530		3400 116 601 ⊗ 3482 097 141 ⊗ 1878 020 241 ⊙ 3100 008 106	430 20 GMFZ430 430WGTZ KZISZ-5	Getr. / GBox: B9/B18
R 370.16/T	10.83 - 07.85					
R 370.22/T	10.83 - 07.85			3400 123 201 ⊗ 3482 123 441 ⊗ 1878 022 841 ⊙ 3100 008 106	430 10 GMFZ430 430GTZ KZISZ-5	Getr. / GBox: Fuller
R 380.17	01.90 - 05.91	MIDR063540H		3400 117 001 ⊗ 3482 123 441 ⊗ 1878 020 241 ⊙ 3100 008 106	430 20 GMFZ430 430WGTZ KZISZ-5	Getr. / GBox: B9/B18
R 380.18, 18 t, Pritsche/Fahrgestell	01.90 - 05.91					
R 380.18, 18,5 t	01.90 - 05.91					
R 380.18, 18 t, Kipper	01.90 - 05.91			3400 123 201 ⊗ 3482 123 441 ⊗ 1878 022 841 ⊙ 3100 008 106	430 10 GMFZ430 430GTZ KZISZ-5	Getr. / GBox: Fuller 14613
R 380.18/T	01.90 - 05.91					
R 380.19	01.90 - 05.91					
R 380.19/T	01.90 - 05.91					
R 380.19/TB	01.90 - 05.91					
R 380.22/T	01.90 - 05.91					
R 380.24	01.90 - 05.91					
R 380.25, Pritsche/Fahrgestell	01.90 - 05.91					
R 380.25, Kipper	01.90 - 05.91					
R 380.25/T	01.90 - 05.91					
R 380.26	01.90 - 05.91					
R 380.26/T	01.90 - 05.91					



CODE



SACHS

Parameter

**RENAULT TRUCKS**

R						
10.80 - 10.91						
R 390.16	07.85 - 03.89	MIVR083530		3400 116 601	430 20	Getr. / GBox: B9/B18
R 390.16/T	07.85 - 03.89			3482 097 141	GMFZ430	
R 390.17	07.85 - 03.89			1878 020 241	430WGTZ	
R 390.17/T	07.85 - 03.89			3100 008 106	KZISZ-5	
R 390.22/T	07.85 - 03.89			3400 123 201	430 10	Getr. / GBox: Fuller
R 390.24	07.85 - 03.89			3482 123 441	GMFZ430	
R 390.24/T	07.85 - 03.89			1878 022 841	430GTZ	
				3100 008 106	KZISZ-5	
R 420.17	10.88 - 10.91	MIVR083530G		3400 116 601	430 20	Getr. / GBox: B9/B18
R 420.17/T	10.88 - 10.91			3482 097 141	GMFZ430	
R 420.19	10.88 - 10.91			1878 020 241	430WGTZ	
R 420.19/T	10.88 - 10.91			3100 008 106	KZISZ-5	
R 420.24	10.88 - 10.91			3400 700 336	430 10	Getr. / GBox: ZF 16S-190
R 420.24/T	10.88 - 10.91			3482 097 141	GMFZ430	
R 420.35/T	10.88 - 10.91	MIDR063540J		1878 022 841	430GTZ	
				3100 008 106	KZISZ-5	
				3400 117 001	430 20	Getr. / GBox: B9/B18
				3482 123 441	GMFZ430	
				1878 020 241	430WGTZ	
				3100 008 106	KZISZ-5	
				3400 123 201	430 10	Getr. / GBox: ZF 16S-190
				3482 123 441	GMFZ430	
				1878 022 841	430GTZ	
				3100 008 106	KZISZ-5	

S						
90	05.83 -	720		3499 373 055	250	Getr. / GBox: ZFS5-24
				1862 353 041	MF250	Getr. / GBox: 321
				1897 375 775	250CB	Getr. / GBox: 321
				1897 375 775	KZA-5	Getr. / GBox: ZFS5-24
90		PerkinsT4-38		3482 048 041	280	Getr. / GBox: ZFS5-24
				1898 917 116	MF280	Getr. / GBox: ZFS5-24
				1897 375 775	280GSB	Getr. / GBox: ZFS5-24
SB 2 LE	10.70 - 12.79			3499 373 055	250	Getr. / GBox: 321
				1862 353 041	MF250	Benzin / Petrol
				1862 353 041	250CB	Getr. / GBox: 321
SB 2 MBD	- 12.79			3499 373 055	250	Getr. / GBox: 321
				1862 353 041	MF250	Diesel / Diesel
				1862 353 041	250CB	Getr. / GBox: 321
				1862 353 041	250CB	Diesel / Diesel

Saviem						
12. 215		MAN2156HM		1861 435 334 #	380 10	
19. 215				1878 000 104 ●	380W2GSZ	
22. 215				1878 000 104 ●	380GTZ	
				3151 000 395	KZIS-4	
12. 230		MAN2356HM		1861 435 334 #	380 10	
19. 230				1878 000 104 ●	380W2GSZ	
22. 230				1878 000 104 ●	380GTZ	
32. 230				3151 000 395	KZIS-4	



CODE



SACHS

Parameter



RENAULT TRUCKS

Saviem

13. 168, HAB 15. 168, HAB 4x4 19. 192 H 17, 18, 19 B 19. 192 HA 17, 18, 19 B 19. 268	01.78 - 12.81			3482 002 234	350	
					GMF350X	
				3482 002 237 ▲	360	
					GMF350X	
				1878 001 144	350 10	
19. 240 H, HB, HAB, HA TB 26. 240 DHB 6x4 32. 240 DHB, DHAB, DHRB	01.74 - 12.81 01.75 - 12.81 01.75 - 12.81			1882 331 033	380	
					GF380	
				1878 001 152	380 10	
				3151 000 395	KZIS-4	

SG

2 3	01.69 - 01.79 01.74 - 01.79	712, 817		3499 373 055	250	Getr. / GBox: 321
					MF250	
				1862 353 041	250 10	Getr. / GBox: 321
					250CB	
SG 2 SG 3	02.79 - 02.79 -	712, 817		3499 373 055	250	Getr. / GBox: 321
					MF250	
				1862 353 041	250 10	Getr. / GBox: 321
				1897 375 775	KZA-5	Getr. / GBox: 321
SG 5	01.74 - 12.79			3499 373 055	250	Getr. / GBox: ZFS5-24
					MF250	
				1897 375 775	KZA-5	Getr. / GBox: ZFS5-24
SG 5 D	01.69 - 12.79			3499 373 055	250	Getr. / GBox: 321 Diesel / Diesel
					MF250	
				1862 353 041	250 10	Getr. / GBox: 321 Diesel / Diesel
					250CB	

SM

10 , T 12 , T 15 .186	- 12.79 01.74 - 12.79			1882 110 532 #	350	
					GF350	
				1861 438 234 #	350 10	
				3151 000 395	KZIS-4	
19 .240 (Sachs Version) 26 .240 (Sachs Version) 32 .240 6x6 (Sachs Version)	01.75 - 12.79 01.75 - 12.79 01.75 - 12.79	MAN2356		1882 331 033 HD	380	Getr. / GBox: 343.02
					GF380	
				1861 435 334 #	380 10	Getr. / GBox: 343.02
				3151 000 395	KZIS-4	Getr. / GBox: 343.02
19 .240 (Valeo Version) 21 .240 (Valeo Version) 26 .240 (Valeo Version) 32 .230 6x4, 6x6 32 .240 6x6 (Valeo Version) 260	01.75 - 12.79 01.74 - 12.79 01.75 - 12.79 01.75 - 12.79 11.77 - 12.79	MAN2356		3482 037 141	380	Getr. / GBox: 343.02
					GM380	
21 .180	01.76 - 12.78			1882 110 532 #	350	
					GF350	
				1861 438 234 #	350 10	
					350WGSZ	
21 .240 (Sachs Version)	01.74 - 12.79	MAN2356		1882 331 033 HD	380	Getr. / GBox: 343.032
					GF380	
				1861 435 334 #	380 10	Getr. / GBox: 343.032
				3151 000 395	KZIS-4	Getr. / GBox: 343.032



CODE



SACHS

Parameter



RENAULT TRUCKS

SM

32 .230 6x4, 6x6	01.74 - 12.79	MAN2858	⊗	1861 435 334 #	380 10 380W2GSZ	Getr. / GBox: 343.02
			⊙	3151 000 395	KZIS-4	Getr. / GBox: 343.02
32 .256	01.76 - 12.77	MAN2858	⊗	3482 124 541	430 GMF430	Getr. / GBox: ZF
			⊗	1882 330 032 ●#	420 GF420	Getr. / GBox: ZF
			⊗	1878 001 155	420 10 420WGTZ	Getr. / GBox: ZF
			⊗	1861 206 211 ●#	420 10 420GS	Getr. / GBox: ZF
			⊙	3151 000 395	KZIS-4	Getr. / GBox: ZF
			32 .256 (Sachs Version)	01.76 - 12.77	MAN2858	⊗
				1882 330 032 ●#	420 GF420	Getr. / GBox: Fuller
			⊗	1878 001 136	420 10 420GTZ	Getr. / GBox: Fuller
			⊙	3151 000 395	KZIS-4	Getr. / GBox: Fuller
32 .256 (Valeo Version)	01.76 - 12.77	MAN2858	⊗	1864 497 041 ▲	430 10 430Z	Getr. / GBox: Fuller
170	- 12.79		⊗	1882 110 532 #	350 GF350	Getr. / GBox: ZF
			⊗	1861 438 234 #	350 10 350WGSZ	Getr. / GBox: ZF
			⊙	3151 000 395	KZIS-4	Getr. / GBox: ZF
200	01.71 - 12.74	MAN2456	⊗	3482 037 141	380 GM380	Getr. / GBox: Saviem
240	01.71 - 12.79	MAN2156	⊗	3482 037 141	380 GM380	Getr. / GBox: Saviem
240 (Sachs Version)	11.77 - 12.79	MAN2156	⊗	1882 331 033 HD	380 GF380	Getr. / GBox: ZFAK6-80
			⊗	1861 435 334 #	380 10 380W2GSZ	Getr. / GBox: ZFAK6-80
			⊙	3151 000 395	KZIS-4	Getr. / GBox: ZFAK6-80
240 (Valeo Version)	11.77 - 12.79	MAN2156	⊗	3482 037 141	380 GM380	Getr. / GBox: ZFAK6-80
240 HT	01.74 - 12.79		⊗	1861 435 334 #	380 10 380W2GSZ	
			⊙	3151 000 395	KZIS-4	



CODE




SACHS

Parameter

**RENAULT TRUCKS****SM**

280	11.77 - 12.79	MAN2156		3482 124 541	430 GMF430	Getr. / GBox: Fuller RTO 9509		
				1882 330 032 ●#	420 GF420	Getr. / GBox: Fuller RTO 9509		
				1878 001 136	420 10 420GTZ	Getr. / GBox: Fuller RTO 9509		
				1864 497 041 ▲●	430 10 430Z	Getr. / GBox: Fuller RTO 9509		
				3151 000 395	KZIS-4	Getr. / GBox: Fuller RTO 9509		
		MAN2858		3482 124 541	430 GMF430	Getr. / GBox: Fuller RTO 9509 Getr. / GBox: ZF		
				1882 330 032 ●#	420 GF420	Getr. / GBox: Fuller RTO 9509 Getr. / GBox: ZF		
				1878 001 155	420 10 420WGTZ	Getr. / GBox: ZF		
				1861 206 211 ●#	420 10 420GS	Getr. / GBox: ZF		
				1878 001 136	420 10 420GTZ	Getr. / GBox: Fuller RTO 9509		
				1864 497 041 ▲	430 10 430Z	Getr. / GBox: Fuller RTO 9509		
				3151 000 395	KZIS-4	Getr. / GBox: Fuller RTO 9509 Getr. / GBox: ZF		
				1864 497 041 ▲	430 10 430Z			
280 TU 280 VT	10.77 - 12.79 01.74 - 12.79	MAN2156		1864 497 041 ▲	430 10 430Z			
300	11.77 - 12.79			3482 124 541	430 GMF430	Getr. / GBox: Fuller RTO 9509		
				1882 330 032 ●#	420 GF420	Getr. / GBox: Fuller RTO 9509		
				1878 001 136	420 10 420GTZ	Getr. / GBox: Fuller RTO 9509		
				3151 000 395	KZIS-4	Getr. / GBox: Fuller RTO 9509		
			MAN2858		3482 124 541	430 GMF430	Getr. / GBox: ZF	
				1882 330 032 ●#	420 GF420	Getr. / GBox: ZF		
				1878 001 155	420 10 420WGTZ	Getr. / GBox: ZF		
				1861 206 211 ●#	420 10 420GS	Getr. / GBox: ZF		
				3151 000 395	KZIS-4	Getr. / GBox: ZF		
		MAN2156			1864 497 041 ▲	430 10 430Z	Getr. / GBox: Fuller RTO 9509	
					3482 124 541	430 GMF430	Getr. / GBox: ZF	
		340 , T		01.74 - 12.79	MAN2858		1882 330 032 ●#	420 GF420
						1878 001 155	420 10 420WGTZ	Getr. / GBox: ZF
	1861 206 211 ●#		420 10 420GS			Getr. / GBox: ZF		
	3151 000 395		KZIS-4			Getr. / GBox: ZF		
	1864 497 041 ▲		430 10 430Z			Getr. / GBox: Fuller RTO 9509		
340 , T				3482 124 541	430 GMF430	Getr. / GBox: Fuller RTO		
				1882 330 032 ●#	420 GF420	Getr. / GBox: Fuller RTO		
				1878 001 136	420 10 420GTZ	Getr. / GBox: Fuller RTO		
				3151 000 395	KZIS-4	Getr. / GBox: Fuller RTO		



SM						
340 , VT	01.74 - 12.79	MAN2858		1864 497 041 ▲	430 10 430Z	

SP						
5	03.75 -			3499 373 055	250 MF250	Getr. / GBox: 321
				1862 353 041	250 10 250CB	Getr. / GBox: 321

TB						
191 A,B,C,E,F,G	10.78 - 10.81	MIDS062030		3482 037 141	380 GM380	Getr. / GBox: 6 G.
				1864 523 441	380 16 380Z	Getr. / GBox: 6 G.
191 B,C,E,F,G	11.81 -	MIDS062030		3482 037 141	380 GM380	Getr. / GBox: 10 G.
				1864 523 441	380 16 380Z	Getr. / GBox: 10 G.
				3151 000 285	KZI-4	Getr. / GBox: 10 G.
231 A,B,C,E,F,G	10.78 - 10.81	MIDS062030		1864 497 043	430 16 430Z	
231 B,C,E,F,G	11.81 -	MIDS062030		1864 497 043	430 16 430Z	Getr. / GBox: 10 G.
				1897 376 506	KZA-4,5	Getr. / GBox: 10 G.

TBH						
260 6x4 280 6x4	01.78 -			1864 497 041 ▲	430 10 430Z	Getr. / GBox: ZF
	01.76 - 12.79			1864 497 042	430 20 430Z	Getr. / GBox: BM8.120
280		MIDR063540		1882 022 101	420 G420XN	Nebenantriebs-ID / PTO ID: 110
				1861 526 037 ▲	420 10 420GSZ	Nebenantriebs-ID / PTO ID: 110

TF						
230 A, Turbo	10.77 - 12.79	MIDS062030		1864 497 043	430 16 430Z	

TL						
TLM 280	01.80 - 03.86	MIDS063540		1878 022 841	430 10 430GTZ	Getr. / GBox: Fuller RTO 9509
TLM 280	01.80 -	MIDS063540		3400 116 801 3482 097 141 1878 027 442 3100 008 106	430 20 GMFZ430 430GTZ KZISZ-5	Getr. / GBox: B9/B18
TLR 280 , A TLR 280 , A1 TLR 280 C TLR 280 E	01.75 - 12.77 10.77 - 12.82 01.75 - 12.82 01.74 - 12.83	BM8.120		1864 497 042	430 20 430Z	

TP						
3 MB 35, 39 4x4	01.75 - 01.79			3499 373 055	250 MF250	Getr. / GBox: 321
				1862 353 041	250 10 250CB	Getr. / GBox: 321



CODE



SACHS

Parameter

**RENAULT TRUCKS****TP**

3 MB 35, 39 4x4	02.79 - 12.83			3499 373 055	250 MF250	Getr. / GBox: 321
				1862 353 041	250 10 250CB	Getr. / GBox: 321
				1897 375 775	KZA-5	Getr. / GBox: 321

TR

280 , A	01.74 - 12.84			1864 497 042	430 20 430Z	Getr. / GBox: BM8.120
				1878 027 442	430 20 430GTZ	Getr. / GBox: B9.150
305 A, Turbo 4x2	10.77 - 12.80	MIVS083530		1864 497 042	430 20 430Z	Getr. / GBox: BM8.120/3
320 , A	01.74 - 12.78			1864 497 041 ▲	430 10 430Z	Getr. / GBox: ZF
		MIV083530		1864 497 042	430 20 430Z	Getr. / GBox: BM8.120
H320 , TS 6x4	01.75 - 12.77			1864 497 041 ▲	430 10 430Z	Getr. / GBox: ZF
M 2000 M 2000 Militär / military	11.92 -			3499 373 055	250 MF250	Getr. / GBox: ZFS5-24
				1897 375 775	KZA-5	Getr. / GBox: ZFS5-24
		720		3499 373 055	250 MF250	Getr. / GBox: ZFS5-24
				1897 375 775	KZA-5	Getr. / GBox: ZFS5-24
M 10000	11.92 -	MIDS062045B		3482 083 044	430 MFZ430	Getr. / GBox: B18
				1878 027 442	430 20 430GTZ	Getr. / GBox: B18
				3100 008 204 ◊ 3151 234 231 ◎ 3180 000 001	KZISZ-5	Getr. / GBox: B18 Beinhaltet Ausrücker und Montagesatz / Contains releaser and fitting kit
				3400 116 801 ◎ 3482 097 141 ◎ 1878 027 442 ◊ 3100 008 106	430 20 GMFZ430 430GTZ KZISZ-5	Getr. / GBox: B9
M 10000	- 10.92	MIDS062045B		3400 116 801 ◎ 3482 097 141 ◎ 1878 027 442 ◊ 3100 008 106	430 20 GMFZ430 430GTZ KZISZ-5	Getr. / GBox: B9.150

85 - 90

85.150 TI 4x4 (10G.)	10.85 -	MIDS060212B		3400 700 339 ◎ 3482 124 041 ◎ 1878 001 729 ◊ 3151 270 341	350 10 MF350 350GTD KZIS-3	Getr. / GBox: ZFS5-35+BT232S
90 B (5G.)	01.78 - 12.80			3499 373 055	250 MF250	Getr. / GBox: ZF
				1897 375 775	KZA-5	Getr. / GBox: ZF
90 B 6	01.78 - 12.80			3499 373 055	250 MF250	Getr. / GBox: 321
				1862 353 041	250 10 250CB	Getr. / GBox: 321

100

110.150 TI 4x4 (10G.)	10.85 -	MIDS060212B		3400 700 339 ◎ 3482 124 041 ◎ 1878 001 729 ◊ 3151 270 341	350 10 MF350 350GTD KZIS-3	Getr. / GBox: ZF
110.170 4x4 (6G.)	09.85 -			3482 124 041	350 MF350	Getr. / GBox: ZF
				1864 351 005 ▲	350 10 350Z	Getr. / GBox: ZF



CODE



SACHS

Parameter

**RENAULT TRUCKS**

100						
130 B (5G.)	01.78 - 12.80	797		3400 117 301 3482 008 033 1861 577 037 3151 199 001	310 10 MF310 310GTD KZIS-3	Getr. / GBox: ZF Nur zusammen verbauen / Only install together
130 TB (6G.)	01.76 - 12.80	797		3482 124 041	350 MF350	Getr. / GBox: ZF S6-65
				1864 351 005 ▲	350 10 350Z	Getr. / GBox: ZF S6-65
150 B (5G.)	01.76 - 12.80	798		3400 700 339 3482 124 041 1878 001 729 3151 270 341	350 10 MF350 350GTD KZIS-3	Getr. / GBox: ZF
300						
380 K 4x4	01.73 - 12.81	Perkins4/236		3482 048 041	280 MF280	
				1862 442 043	280 12 280TB	
				3151 150 041	KZI-3	
400						
440 K	01.74 - 12.79	Perkins4/236		3482 048 041	280 MF280	
				1862 442 043	280 12 280TB	
				3151 150 041	KZI-3	
500						
500 K 550 K 560 K	01.72 - 12.79	Perkins4/236		3482 048 041	280 MF280	
	01.72 - 12.79			1862 442 043	280 12 280TB	
	01.74 - 12.79			3151 150 041	KZI-3	
560 K 6 560 KB	01.77 - 12.79	MDO42030		3482 049 041	310 MF310	
				3151 150 041	KZI-3	
600						
600 KB 610 K 6 610 KB 620 KB 680 KB	01.74 - 12.75	MDO42030		3482 049 041	310 MF310	
	01.77 - 12.79			3151 150 041	KZI-3	
		01.76 - 12.79				
	01.74 - 12.75					
700						
700 KB	01.75 - 12.79	MDO42030		3482 049 041	310 MF310	
				3151 150 041	KZI-3	
770 K. KB	01.73 - 12.75	MDO42030		3482 049 041	310 MF310	Getr. / GBox: BXSL 109
				3151 150 041	KZI-3	Getr. / GBox: BXSL 109
770 KB 6, SP		MIDO62030		3482 037 141	380 GM380	
				1864 523 441	380 16 380Z	
770 KB, KBK (5G.)	01.74 - 03.78	MD42030		3482 049 041	310 MF310	Getr. / GBox: ZF S5-35
				1861 577 037	310 10 310GTD	Getr. / GBox: ZF S5-35
				3151 150 041	KZI-3	Getr. / GBox: ZF S5-35



CODE



SACHS

Parameter



RENAULT TRUCKS

700

770 KB, KBK (5G.)	04.78 - 12.79	MDO42030		1878 001 729	350 10 350GTD	Getr. / GBox: ZF
-------------------	---------------	----------	--	--------------	------------------	------------------

800

880 KB	01.74 - 12.78	MDO42030		3482 049 041	310 MF310	Getr. / GBox: BXSL 109
				3151 150 041	KZI-3	Getr. / GBox: BXSL 109
880 KB (5G.)	04.78 -	MDO42030		1878 001 729	350 10 350GTD	Getr. / GBox: ZF
881 KB, KBD (5G.)	04.78 - 12.79					
881 KB, KBD (5G.)	- 03.78	MDO42030		3482 049 041	310 MF310	Getr. / GBox: ZF S5-35
				1861 577 037	310 10 310GTD	Getr. / GBox: ZF S5-35
				3151 150 041	KZI-3	Getr. / GBox: ZF S5-35

900

950 KB 6S, SA	01.78 - 12.79	MIDO62030		1864 497 043	430 16 430Z	Getr. / GBox: BDSL061
950 KBT 6S, SA, SB, SC, SE	01.78 - 12.79					
950 KB, KBT	- 12.79	MIDO62030		3482 037 141	380 GM380	
950 KB, KBT 6 (6G.)	01.76 - 12.79	MIDO62030		3482 037 141	380 GM380	
				1864 523 441	380 16 380Z	
950 KBT 6E	01.75 - 12.79	MIDO62030		3482 037 141	380 GM380	Getr. / GBox: BDSL061
				1864 523 441	380 16 380Z	Getr. / GBox: BDSL061
950, 951 KB (5G.)	01.73 - 12.79	MDO42030		1878 001 729	350 10 350GTD	Getr. / GBox: ZF

ROBUR

1800 - 3000

1800				1862 771 001 ▲	250 10 250GTZ	
2002						
2500				3151 870 001	KZA-3	
3000						

SCANIA

65

CF 65		K422-1		1882 308 302	420 G420	Mot. D11
				1878 001 138	420 10 420GTZ	Mot. D11

75

B 75 CF 75		K422-1		1882 308 302	420 G420	Mot. D11
				1878 001 138	420 10 420GTZ	Mot. D11
L 75 LS 75		K422-1		1882 308 302	420 G420	Mot. DS10
				1878 001 138	420 10 420GTZ	Mot. DS10



CODE



SACHS

Parameter



SCANIA

76

L 76 LS 76	K422-1		1882 308 302	420 G420	Mot. D11,DS11
			1878 001 138	420 10 420GTZ	Mot. D11,DS11

80

L 80 LB 80	K422-1		1882 308 302	420 G420	Mot. D8,DS8
			1878 001 138	420 10 420GTZ	Mot. D8,DS8
	K422-3		3482 124 514	420 GMF430	Mot. D8,DS8
			1878 001 138	420 10 420GTZ	Mot. D8,DS8

81

L 81 LB 81	K422-1		1882 308 302	420 G420	Mot. D8,DS8
			1878 001 138	420 10 420GTZ	Mot. D8,DS8 Getr. / GBox: G,GS760
	K422-3		3482 124 514	420 GMF430	Mot. D8,DS8 Getr. / GBox: G,GS760/770
			1861 680 037	420 22 420GSZ	Mot. D8,DS8 Getr. / GBox: G,GS770

85

L 85 LB 85	K422-1		1882 308 302	420 G420	Mot. D8,DS8
			1878 001 138	420 10 420GTZ	Mot. D8,DS8
	K422-3		3482 124 514	420 GMF430	Mot. D8,DS8
			1878 001 138	420 10 420GTZ	Mot. D8,DS8
LBS 85	K422-3		3482 124 514	420 GMF430	Mot. D8,DS8
			1878 001 138	420 10 420GTZ	Mot. D8,DS8
LS 85	K422-1		1882 308 302	420 G420	Mot. D8,DS8
			1878 001 138	420 10 420GTZ	Mot. D8,DS8
	K422-3		3482 124 514	420 GMF430	Mot. D8,DS8
			1878 001 138	420 10 420GTZ	Mot. D8,DS8

86

L 86 LB 86	K422-1		1882 308 302	420 G420	Mot. D8,DS8
			1878 001 138	420 10 420GTZ	Mot. D8,DS8 Getr. / GBox: G,GS760
	K422-3		3482 124 514	420 GMF430	Mot. D8,DS8 Getr. / GBox: G,GS760/770
			1861 680 037	420 22 420GSZ	Mot. D8,DS8 Getr. / GBox: G,GS770



CODE



SACHS

Parameter



SCANIA

110					
L 110 LB 110 LBS 110 LBT 110 LS 110 LT 110	K422-1		1882 308 302	420 G420	->12.1975 Mot. D,DS11
			1878 001 138	420 10 420GTZ	->12.1975 Mot. D,DS11
	K422-4		3482 119 034	430 GMF430	01.1976-> Mot. DS11
			3482 001 234 ●#	420 GMF420	01.1976-> Mot. DS11
			1861 680 038	420 10 420GS	01.1976-> Mot. DS11

111					
BF 111	K422-4		3482 119 034	430 GMF430	Mot. DS11 Getr. / GBox: G763
			3482 001 234 ●#	420 GMF420	Mot. DS11 Getr. / GBox: G763
			1861 680 038	420 10 420GS	Mot. DS11 Getr. / GBox: G763
L 111	K422-3		3482 124 514	420 GMF430	Mot. D11 Getr. / GBox: G770,GR870
			1861 680 037	420 22 420GSZ	Mot. D11 Getr. / GBox: G770,GR870
	K422-1		1882 308 302	420 G420	Mot. D11 Getr. / GBox: G760,GR860
			1878 001 138	420 10 420GTZ	Mot. D11 Getr. / GBox: G760,GR860
	K422-4, K422-9		3482 001 234 ●#	420 GMF420	Mot. DS11 Getr. / GBox: G760,770/GR860,870
			3400 125 901 ☉ 3482 119 034 1861 680 037	430 22 GMF430 420GSZ	Mot. DS11 Getr. / GBox: G760,770/GR860,870
LB 111	K422-9		3400 125 901 ☉ 3482 119 034 1861 680 037	430 22 GMF430 420GSZ	Mot. D11 Getr. / GBox: G770,GR870
			3482 124 514	420 GMF430	Mot. D11 Getr. / GBox: G770,GR870
			3482 001 234 ●#	420 GMF420	Mot. DS11 Getr. / GBox: G770,GR870
			1861 680 037	420 22 420GSZ	Mot. DS11 Getr. / GBox: G770,GR870
	K422-4		3482 119 034	430 GMF430	Mot. DS11 Getr. / GBox: G760,GR860
			3482 001 234 ●#	420 GMF420	Mot. DS11 Getr. / GBox: G760,GR860
			1861 680 038	420 10 420GS	Mot. DS11 Getr. / GBox: G760,GR860
	K422-1		1882 308 302	420 G420	Mot. D11 Getr. / GBox: G760,GR860
			1878 001 138	420 10 420GTZ	Mot. D11 Getr. / GBox: G760,GR860
	LBS 111	K422-4		3482 119 034	430 GMF430
			3482 001 234 ●#	420 GMF420	Mot. DS11 Getr. / GBox: G760,GR860
			1861 680 038	420 10 420GS	Mot. DS11 Getr. / GBox: G760,GR860
LS 111	K422-4		3482 119 034	430 GMF430	Mot. DS11 Getr. / GBox: G760,GR860
			3482 001 234 ●#	420 GMF420	Mot. DS11 Getr. / GBox: G760,GR860
			1861 680 038	420 10 420GS	Mot. DS11 Getr. / GBox: G760,GR860



CODE



SACHS

Parameter



SCANIA

Serie 2

05.80 - 05.88

82	10.82 - 03.88	K422-9	3400 125 901 ☉ ⊗ 3482 119 034 ⊗ 1861 680 037	430 22 GMF430 420GSZ	Mot. DN8,DS8,11,DSC11,DS	
			3482 001 234 ●#	420 GMF420	Mot. DN8,DS8,11,DSC11,DS	
92	01.85 - 12.88	K422-9	3400 125 901 ☉ ⊗ 3482 119 034 ⊗ 1861 680 037	430 22 GMF430 420GSZ	Mot. DN8,DS8,11,DSC11,	
			3482 001 234 ●#	420 GMF420	Mot. DN8,DS8,11,DSC11,	
		K422-8	3483 019 031 #⊕	430 GMFZ430N	Mot. DN11,DS11 Getr. / GBox: GRE870 für Nebenantrieb / For PTO	
			1862 273 131	420 22 420GVZ	Mot. DN11,DS11 Getr. / GBox: GRE870	
112		K422-9	3400 125 901 ☉ ⊗ 3482 119 034 ⊗ 1861 680 037	430 22 GMF430 420GSZ	Mot. DN8,DS8,11,DSC11,	
			3482 001 234 ●#	420 GMF420	Mot. DN8,DS8,11,DSC11,	
112	01.81 - 12.86	K422-8	3483 019 031 #⊕	430 GMFZ430N	Mot. DN11,DS11 Getr. / GBox: GRE870	
			1862 273 131	420 22 420GVZ	Mot. DN11,DS11 Getr. / GBox: GRE870	
142	05.80 - 03.88	K384-4	3400 116 401 ☉ ⊗ 3482 033 401 ⊖ 3459 004 108 ⊗ 2x 1861 799 133	380 22 GTF380 GTF2/380 380GSZ	->Chass. 4263275 Mot. DS,DSC14 Getr. / GBox: GR871	
			3488 009 634	380 GTF2/ 380	->Chass. 4263275 Mot. DS,DSC14 Getr. / GBox: GR871 enthält eine Kupplungsscheibe / This part number includes one clutch disc	
			1861 799 133	380 22 380GSZ	->Chass. 4263275 Mot. DS,DSC14 Getr. / GBox: GR871 Lose Kupplungsscheibe / Loose clutch disc	
			K384-8	3400 116 401 ☉ ⊗ 3482 033 401 ⊖ 3459 004 108 ⊗ 2x 1861 799 133	380 22 GTF380 GTF2/380 380GSZ	->Chass. 4263275 Mot. DS,DSC14
				3488 009 634	380 GTF2/ 380	->Chass. 4263275 Mot. DS,DSC14 enthält eine Kupplungsscheibe / This part number includes one clutch disc
				1861 799 133	380 22 380GSZ	->Chass. 4263275 Mot. DS,DSC14 Lose Kupplungsscheibe / Loose clutch disc
		K432-6	3400 123 901 ⊕ ⊗ 3483 020 033 ⊗ 1878 062 944	430 22 MFZ430 430GTZ	Chass. 4263276-> Mot. DS,DSC14 Getr. / GBox: GR871/880	
			3482 083 039	430 MFZ430	Chass. 4263276-> Mot. DS,DSC14 Getr. / GBox: GR871/880 In 3483/3488 enthalten / Contained in 3483, 3488	
		K436-6	3400 123 901 ⊕ ⊗ 3483 020 033 ⊗ 1878 062 944	430 22 MFZ430 430GTZ	Chass. 4263276-> Mot. DS,DSC14	
			3482 083 039	430 MFZ430	Chass. 4263276-> Mot. DS,DSC14 In 3483/3488 enthalten / Contained in 3483, 3488	



CODE



Parameter

**SCANIA****Serie 3****01.88 - 12.96**

93 113 143	01.88 - 12.96	K402-1		3400 123 501 ⊕ 3483 028 031 1862 450 031	400 22 MFZ400X 400GVZ	
	01.88 - 12.96			3482 112 031	400 MFZ400X	In 3483/3488 enthalten / Contained in 3483, 3488
	01.88 - 12.96	K402-3		3400 123 601 ⊕ 3483 028 031 1878 043 231	400 24 MFZ400X 400WGTZ	
				3482 112 031	400 MFZ400X	In 3483/3488 enthalten / Contained in 3483, 3488
		K402-4		3483 024 031 ⊕	430 GMFZ430N	Nebenantriebs-ID / PTO ID: EK330/340/630/640
				1878 043 231	400 24 400WGTZ	Nebenantriebs-ID / PTO ID: EK330/340/630/640
		K422-8		3483 019 031 #⊕	430 GMFZ430N	Nebenantriebs-ID / PTO ID: EK422
				1862 273 131	420 22 420GVZ	Nebenantriebs-ID / PTO ID: EK421/422
		K422-9		3400 125 901 ⊖ 3482 119 034 1861 680 037	430 22 GMF430 420GSZ	
				3482 001 234 ●#	420 GMF420	
		K422-12		3482 119 034	430 GMF430	
				3482 001 234 ●#	420 GMF420	
				1862 322 031	420 24 420WGVZ	
		K422-13		3483 024 031 ⊕	430 GMFZ430N	Chass. 1196681 - Chass. 1217685 Nebenantriebs-ID / PTO ID: EK330
				1862 322 031	420 24 420WGVZ	Chass. 1196681 - Chass. 1217685 Nebenantriebs-ID / PTO ID: EK330
		K432-3		3482 119 034	430 GMF430	Nur zusammen verbauen / Only install together
				3482 001 234 ●#	420 GMF420	Nur zusammen verbauen / Only install together
				1862 328 031	420 22 420WGVZ	Nur zusammen verbauen / Only install together
		K432-5		3400 123 801 ⊕ 3483 020 036 1878 062 944	430 22 MFZ430 430GTZ	
				3482 083 039	430 MFZ430	In 3483/3488 enthalten / Contained in 3483, 3488
		K432-6		3400 123 901 ⊕ 3483 020 033 1878 062 944	430 22 MFZ430 430GTZ	
				3482 083 039	430 MFZ430	In 3483/3488 enthalten / Contained in 3483, 3488
		K432-10, K432-14, K432-7, K432-8		3400 123 701 ⊕ 3483 020 036 1878 003 066	430 24 MFZ430 430WGTZ	
				3400 700 425 3482 083 039 1878 003 066 3100 008 201	430 24 MFZ430 430WGTZ KZIZ-5	
		K432-13		3483 024 031 ⊕	430 GMFZ430N	Nebenantriebs-ID / PTO ID: EK300/310/330 Nebenantriebs-ID / PTO ID: EK340/630/640
				1878 063 231 #	430 24 430WGTZ	Nebenantriebs-ID / PTO ID: EK300/310/330 Nebenantriebs-ID / PTO ID: EK340/630/640



CODE



SACHS

Parameter











SCANIA

Serie 4

09.95 - 09.04

94	09.95 - 09.04	K402-4		3483 024 031 ⊕	430 GMFZ430N	Nebenantriebs-ID / PTO ID: EK300/310/330 Nebenantriebs-ID / PTO ID: EK340/630/640
114	09.95 - 09.04			1878 043 231	400 24 400WGTZ	Nebenantriebs-ID / PTO ID: EK300/310/330 Nebenantriebs-ID / PTO ID: EK340/630/640
124	09.95 - 09.04	K402-5		3400 700 323 ⊖ ⊕ 3482 112 031 ⊕ 1878 043 231 ⊙ 3180 007 000	400 24 MFZ400X 400WGTZ	
144	09.95 - 09.04			3182 009 938	HHISZ-4	Immer erneuern / Renew everytime
164	09.95 - 09.04			3180 007 000		Immer erneuern / Renew everytime Montagesatz für Ausrücklager / Fitting kit for releaser
				3483 024 031 ⊕	430 GMFZ430N	Nebenantriebs-ID / PTO ID: EK300/310/330 Nebenantriebs-ID / PTO ID: EK340/630/640
		K432-13		1878 063 231 #	430 24 430WGTZ	Nebenantriebs-ID / PTO ID: EK300/310/330 Nebenantriebs-ID / PTO ID: EK340/630/640
			K432-15		3482 083 039	430 MFZ430
				1878 063 231 #	430 24 430WGTZ	
				3182 009 938	HHISZ-4	Immer erneuern / Renew everytime
				3180 007 000		Immer erneuern / Renew everytime Montagesatz für Ausrücklager / Fitting kit for releaser
		K432-16		3400 122 001 ⊖ ⊕ 3482 083 150 ⊕ 1878 003 066	430 24 MFZ430 430WGTZ	
				3400 710 004 ⊕ 3482 083 150 ⊕ 1878 003 066 ⊙ 3182 009 938	430 24 MFZ430 430WGTZ HHISZ-4	
				3182 009 938	HHISZ-4	Immer erneuern / Renew everytime
				3180 007 000		Immer erneuern / Renew everytime Montagesatz für Ausrücklager / Fitting kit for releaser
			K432-17		3482 083 039	430 MFZ430
				1878 063 231 #	430 24 430WGTZ	
				3182 009 938	HHISZ-4	Immer erneuern / Renew everytime
				3180 007 000		Immer erneuern / Renew everytime Montagesatz für Ausrücklager / Fitting kit for releaser
		K432-19		3400 700 324 ⊖ ⊕ 3482 124 731 ⊕ 1878 003 065	430 24 MFZ430 430WGTZ	
				3182 009 938	HHISZ-4	Immer erneuern / Renew everytime
				3180 007 000		Immer erneuern / Renew everytime Montagesatz für Ausrücklager / Fitting kit for releaser
		K432-30		3482 000 251	430 MFZ430	
				1878 063 231 #	430 24 430WGTZ	
				3151 000 151	KZISZ-5	
		K432-31		3482 000 251	430 MFZ430	
				1878 063 231 #	430 24 430WGTZ	
				3151 000 151	KZISZ-5	

		CODE			 Parameter	
SCANIA						

Serie 4		09.95 - 09.04				
94	09.95 - 09.04	K432-32		3482 000 251	430	
114	09.95 - 09.04				MFZ430	
124	09.95 - 09.04			1878 063 231 #	430 24	
144	09.95 - 09.04				430WGTZ	
164	09.95 - 09.04			3151 000 151	KZISZ-5	
		K432-33		3400 700 352	430 24	
				3482 000 257	MFZ430	
				1878 003 065	430WGTZ	
				3151 000 151	KZISZ-5	
		K442-3		3182 009 938	HHISZ-4	Immer erneuern / Renew everytime



CODE






SCANIA

Serie P,R,T

03.04 -


P 230, Sattelzugmaschine P 230, Pritsche/Fahrgestell, 6x4 P 230, Pritsche/Fahrgestell, 4x2 P 230, Pritsche/Fahrgestell, 6x2/2/4 P 270 P 310 P 340 P 380 P 420 R 340 R 380 R 420 R 470 R 500 R 580 R 620, 4x2 R 620, 6x2/2/4 T 470	09.04 -	K432-20	⊗	3482 000 556	430		
	09.04 -		⊗	1878 003 839	430 24	MFZ430	
	09.04 -		⊖	3151 000 151		430WGTZ KZISZ-5	
	09.04 -	K432-25	⊗	3483 000 259 ⊕	430	Nebenantriebs-ID / PTO ID: EK630,640	
	09.04 -		⊗	1878 003 839	430 24	GMFZ430N Nebenantriebs-ID / PTO ID: EK630,640	
	09.04 -	K432-26	⊗	3482 000 556	430		
	09.04 -		⊗	1878 003 895	430 24	MFZ430 430WGTZ	
	09.04 -		⊖	3151 000 151		430WGTZ KZISZ-5	
	03.04 -	K432-27	⊗	3482 000 556	430		
	03.04 -		⊗	1878 003 969	430 24	MFZ430 430WGTZ	
	03.04 -		⊖	3151 000 151		430WGTZ KZISZ-5	
	09.05 -	K432-33, K432-35, K432-39	⊗	3400 700 352	430 24		
	09.05 -		⊗	3482 000 257	MFZ430		
	09.04 - 10.05		⊗	1878 003 065	430WGTZ		
				⊖	3151 000 151	KZISZ-5	
			K432-36, K432-37	⊗	3482 000 257	430	
		⊗		1878 003 839	430 24	MFZ430 430WGTZ	
		⊖		3151 000 151		430WGTZ KZISZ-5	
			K432-38	⊗	3482 000 257	430	
		⊗		1878 003 969	430 24	MFZ430 430WGTZ	
		⊖		3151 000 151		430WGTZ KZISZ-5	
			K432-40	⊗	3482 000 589	430	Nebenantriebs-ID / PTO ID: EK730, 740
		⊗		1878 003 969	430 24	GMFZ430N Nebenantriebs-ID / PTO ID: EK730, 740	
		⊖		3151 000 273		430WGTZ KZIZ-5 Nebenantriebs-ID / PTO ID: EK730, 740	
			K432-41	⊗	3482 000 589	430	Nebenantriebs-ID / PTO ID: EK730, 740
		⊗		1878 003 839	430 24	GMFZ430N Nebenantriebs-ID / PTO ID: EK730, 740	
		⊖		3151 000 273		430WGTZ KZIZ-5 Nebenantriebs-ID / PTO ID: EK730, 740	
			K432-42	⊗	3482 000 589	430	Nebenantriebs-ID / PTO ID: EK730, 740
		⊗		1878 003 895	430 24	GMFZ430N Nebenantriebs-ID / PTO ID: EK730, 740	
		⊖		3151 000 273		430WGTZ KZIZ-5 Nebenantriebs-ID / PTO ID: EK730, 740	
		K432-46	⊗	3483 000 259 ⊕	430	Nebenantriebs-ID / PTO ID: EK630, 640	
	⊗		1878 003 969	430 24	GMFZ430N Nebenantriebs-ID / PTO ID: EK630, 640		
		K432-48	⊖	3151 000 151		430WGTZ KZISZ-5	
		K432-49	⊗	3482 000 589	430	Nebenantriebs-ID / PTO ID: EK730, 740	
	⊖		3151 000 273		GMFZ430N KZIZ-5 Nebenantriebs-ID / PTO ID: EK730, 740		

		CODE				
SISU						

E						
E 12				3488 017 439	400 MFZ2/ 400X	enthält eine Kupplungsscheibe / This part number includes one clutch disc mit Zwischenring / with intermediate ring
				1862 379 031	400 20 400WGVZ	
E 12M				3482 123 631	430 GMFZ430N	
				1878 080 035	430 10 430WGTZ	
				3151 263 031	KZIZ-6	

SK						
SK 171 SK 181	10.85-			3482 021 031	380 GM380	
				1861 902 032	380 10 380GTD	
				3151 027 102	KZI4,5	

SL						
SL 171 SL 181	10.85-			3482 021 031	380 GM380	
				1861 902 032	380 10 380GTD	
				3151 027 102	KZI4,5	

SM						
SM Serie	08.95-	CumminsN11, 14		3482 000 209	430 MFZ430	
				1878 054 933	430 10 430GTZ	
				3151 000 034	KZISZ-5	

STEYR

Pinzgauer						
Pinzgauer 712 Pinzgauer 720				3082 007 333	240 MF240	
				1861 433 401 #	240 10 240TD	
				3151 011 001	KZI-1	
Pinzgauer 716, 717				3082 007 333	240 MF240	
				3151 011 001	KZI-1	

SL						
SL 10 H 210 , 9 G		4F		1882 325 134	380 G380	
				1861 435 334 #	380 10 380W2GSZ	
				3151 000 395	KZIS-4	















































CODE




SACHS


 Parameter
**STEYR****TG-A****01.00 -**

18 S 31 H01 H05 18 S 36 H01 H05 18 S 41 H01 H05	04.00-	D2866LF26, D2866LF27, D2866LF28, D2866LF32, D2866LF36, D2866LF37		3400 127 401  3482 000 361  1878 080 035  3151 000 034	430 10 MFZ430 430WGTZ KZISZ-5	Getr. / GBox: ZF Ecosplit-3
	04.00-			3488 017 447  400	MFZ2/ 400X	Getr. / GBox: ZF Ecosplit-3 für Fahrzeuge mit Zweischeibenkupplung / For vehicles with double disc clutch enthält eine Kupplungsscheibe / This part number includes one clutch disc
	04.00-			1878 002 643  400 10	400WGTZ	Getr. / GBox: ZF Ecosplit-3 für Fahrzeuge mit Zweischeibenkupplung / For vehicles with double disc clutch
				3151 262 031  KZISZ-5		Getr. / GBox: ZF Ecosplit-3 für Fahrzeuge mit Zweischeibenkupplung / For vehicles with double disc clutch
				3400 700 327  3482 114 031  1878 080 035  3151 263 031	430 10 GMFZ430N 430WGTZ KZIZ-6	Getr. / GBox: ZF 16S-151/181 für Nebenantrieb / For PTO
				3400 700 403  3482 000 361  1878 080 035  3151 000 144	430 10 MFZ430 430WGTZ KZISZ-5	Getr. / GBox: AS-Tronic für Ausrückgabel mit Nocken / für Ausrückgabel mit Nocken
				3400 700 450  3482 000 361  1878 080 035  3151 000 493	430 10 MFZ430 430WGTZ KZISZ-5	Getr. / GBox: AS-Tronic Ausrückgabel mit Rollen verwenden / Use release fork with rollers
18 S 46 H01 H05 18 S 51 H05	04.00-	D2676LF05, D2876LF04, D2876LF07, D2876LF08		3400 700 402  3482 000 246  1878 038 041  3151 000 034	430 10 MFZ430 430WGTZ KZISZ-5	Getr. / GBox: ZF Ecosplit-3 Getr. / GBox: Eaton
	04.00-			3488 017 447  400	MFZ2/ 400X	Getr. / GBox: ZF Ecosplit-3 für Fahrzeuge mit Zweischeibenkupplung / For vehicles with double disc clutch enthält eine Kupplungsscheibe / This part number includes one clutch disc
				1878 002 643  400 10	400WGTZ	Getr. / GBox: ZF Ecosplit-3 für Fahrzeuge mit Zweischeibenkupplung / For vehicles with double disc clutch
				3151 262 031  KZISZ-5		Getr. / GBox: ZF Ecosplit-3 für Fahrzeuge mit Zweischeibenkupplung / For vehicles with double disc clutch
				3400 700 327  3482 114 031  1878 080 035  3151 263 031	430 10 GMFZ430N 430WGTZ KZIZ-6	Getr. / GBox: ZF 16S-151/185 für Nebenantrieb / For PTO
				3400 700 404  3482 000 246  1878 038 041  3151 000 144	430 10 MFZ430 430WGTZ KZISZ-5	Getr. / GBox: AS-Tronic
				3400 700 445  3482 000 246  1878 038 041  3151 000 493	430 10 MFZ430 430WGTZ KZISZ-5	Getr. / GBox: AS-Tronic Ausrückgabel mit Rollen verwenden / Use release fork with rollers



STEYR

TG-A 01.00 -

26 S 31 H17 H86 26 S 36 H17 H86	09.00-	D2866LF26, D2866LF27, D2866LF36, D2866LF37		3400 127 401 3482 000 361 1878 080 035 3151 000 034	430 10 MFZ430 430WGTZ KZISZ-5	Getr. / GBox: ZF Ecosplit-3
	09.00-			3488 017 447 3482 000 361 1878 080 035 3151 000 034	400 MFZ2/ 400X	Getr. / GBox: ZF Ecosplit-3 für Fahrzeuge mit Zweischeibenkupplung / For vehicles with double disc clutch enthält eine Kupplungsscheibe / This part number includes one clutch disc
				1878 002 643 3482 000 361 1878 080 035 3151 000 034	400 10 400WGTZ	Getr. / GBox: ZF Ecosplit-3 für Fahrzeuge mit Zweischeibenkupplung / For vehicles with double disc clutch
				3151 262 031 3482 000 361 1878 080 035 3151 000 144	KZISZ-5	Getr. / GBox: ZF Ecosplit-3 für Fahrzeuge mit Zweischeibenkupplung / For vehicles with double disc clutch
				3400 700 403 3482 000 361 1878 080 035 3151 000 144	430 10 MFZ430 430WGTZ KZISZ-5	Getr. / GBox: ZF-AS-Tronic für Ausrückgabel mit Nocken / für Ausrückgabel mit Nocken
				3400 700 450 3482 000 361 1878 080 035 3151 000 493	430 10 MFZ430 430WGTZ KZISZ-5	Getr. / GBox: ZF-AS-Tronic Ausrückgabel mit Rollen verwenden / Use release fork with rollers
				3400 700 327 3482 114 031 1878 080 035 3151 263 031	430 10 GMFZ430N 430WGTZ KZIZ-6	Getr. / GBox: ZF 16S-151/181 für Nebenantrieb / For PTO

6...

6 S 10		D0824FL, LFL		3400 700 322 ☹ 3482 093 032 1862 438 032	330 10 MFZ330 330WTB	->03.1996 Je nach Kundenwunsch mit unterschiedlicher Kupplung / Equipped with different clutch according to customer requirement
				3400 710 001 3482 120 031 1878 044 631 3182 005 231	362 10 MFZ362 362GTZ HHISZ-3	
				3400 121 801 ☹ 3482 120 031 1878 044 631	362 10 MFZ362 362GTZ	
6 S 16		D0824LFL		3400 700 322 ☹ 3482 093 032 1862 438 032	330 10 MFZ330 330WTB	->03.1996 Je nach Kundenwunsch mit unterschiedlicher Kupplung / Equipped with different clutch according to customer requirement
				3400 710 001 3482 120 031 1878 044 631 3182 005 231	362 10 MFZ362 362GTZ HHISZ-3	
				3400 121 801 ☹ 3482 120 031 1878 044 631	362 10 MFZ362 362GTZ	

7...

7 G 1 F-K 7 GA 1 F-K				1882 325 134	380 G380	
				3151 000 395	KZIS-4	

8...

8 S 10		D0824FL, LFL		3400 700 322 ☹ 3482 093 032 1862 438 032	330 10 MFZ330 330WTB	->03.1996 Je nach Kundenwunsch mit unterschiedlicher Kupplung / Equipped with different clutch according to customer requirement
				3400 710 001 3482 120 031 1878 044 631 3182 005 231	362 10 MFZ362 362GTZ HHISZ-3	
				3400 121 801 ☹ 3482 120 031 1878 044 631	362 10 MFZ362 362GTZ	



CODE



SACHS

Parameter



STEYR

8...						
8 S 15 8 S 16		D0824LFL		3400 700 322 ☉ 3482 093 032 1862 438 032	330 10 MFZ330 330WTB	->03.1996 Je nach Kundenwunsch mit unterschiedlicher Kupplung / Equipped with different clutch according to customer requirement
				3400 710 001 3482 120 031 1878 044 631 3182 005 231	362 10 MFZ362 362GTZ HHISZ-3	
				3400 121 801 ☉ 3482 120 031 1878 044 631	362 10 MFZ362 362GTZ	
8 S 18		WD612.63		1862 385 201	310 10 310GTD	
				3151 156 003	KZIZ-4,5	
8 S 22		D0826LFL		3400 125 501 3482 060 132 1878 001 077 3151 199 001	350 10 MF350 350GTZ KZIS-3	->02.1994
				3482 060 132	350 MF350	03.1994->
				1878 001 145	350 10 350WGTZ	03.1994->
				3151 199 001	KZIS-3	03.1994->
9...						
9 G 4 F-K 9 GNFNA-L				1882 325 134	380 G380	
				3151 000 395	KZIS-4	
9 S 14		WD612.24		3482 063 101	310 MFZ310	
				1862 125 202	310 10 310GTD	
				3151 156 003	KZIZ-4,5	
9 S 15 9 S 16		D0824LFL		3400 700 322 ☉ 3482 093 032 1862 438 032	330 10 MFZ330 330WTB	->03.1996 Je nach Kundenwunsch mit unterschiedlicher Kupplung / Equipped with different clutch according to customer requirement
				3400 710 001 3482 120 031 1878 044 631 3182 005 231	362 10 MFZ362 362GTZ HHISZ-3	
				3400 121 801 ☉ 3482 120 031 1878 044 631	362 10 MFZ362 362GTZ	
9 S 18		WD612.71, 73		3482 066 101 #	350 GMFZ350X	
				1861 678 002 #	350 10 350WGSZ	
		WD612.63		1862 385 201	310 10 310GTD	
				3151 156 003	KZIZ-4,5	
9 S 22		D0826LFL		3400 125 501 3482 060 132 1878 001 077 3151 199 001	350 10 MF350 350GTZ KZIS-3	->02.1994
				3482 060 132	350 MF350	03.1994->
				1878 001 145	350 10 350WGTZ	03.1994->
				3151 199 001	KZIS-3	03.1994->



STEYR

10...












10 S 14		WD612.24		3482 063 101	310		
					MFZ310		
				1862 125 202	310 10		
				3151 156 003		KZIZ-4,5	
10 S 15 10 S 16		D0824LFL		3400 700 322 ☉ ⊗ 3482 093 032 ⊗ 1862 438 032	330 10	->03.1996 Je nach Kundenwunsch mit unterschiedlicher Kupplung / Equipped with different clutch according to customer requirement	
					MFZ330 330WTB		
				3400 710 001 ⊗ 3482 120 031 ⊗ 1878 044 631 ⊗ 3182 005 231	362 10		
				3400 121 801 ☉ ⊗ 3482 120 031 ⊗ 1878 044 631	362 10		
					MFZ362 362GTZ HHISZ-3		
10 S 18		WD612.71, 73		3482 066 101 #	350		
					GMFZ350X		
				1861 678 002 #	350 10		
					350WGSZ		
10 S 22		D0826LFL		3400 125 501 ⊗ 3482 060 132 ⊗ 1878 001 077 ⊗ 3151 199 001	350 10	->02.1994	
					MF350 350GTZ KZIS-3		
				3482 060 132	350		03.1994->
					MF350		
				1878 001 145	350 10	03.1994->	
					350WGTZ		
				3151 199 001		03.1994->	
					KZIS-3		










11...

11 S 15 11 S 16	- 03.96 - 03.96	D0824LFL		3400 700 322 ☉ ⊗ 3482 093 032 ⊗ 1862 438 032	330 10	Je nach Kundenwunsch mit unterschiedlicher Kupplung / Equipped with different clutch according to customer requirement	
					MFZ330 330WTB		
				3400 710 001 ⊗ 3482 120 031 ⊗ 1878 044 631 ⊗ 3182 005 231	362 10		
				3400 121 801 ☉ ⊗ 3482 120 031 ⊗ 1878 044 631	362 10	Je nach Kundenwunsch mit unterschiedlicher Kupplung / Equipped with different clutch according to customer requirement	
					MFZ362 362GTZ		
11 S 15 (T72) 11 S 16 (T72)	04.96 - 04.96 -	D0824LFL		3400 121 701 ⊗ 3482 000 467 ⊗ 1862 506 131 ⊗ 3151 253 031	395 10	Je nach Kundenwunsch mit unterschiedlicher Kupplung / Equipped with different clutch according to customer requirement	
					MFZ395 395WGTZ KZIZ-4,5		
				3400 121 801 ☉ ⊗ 3482 120 031 ⊗ 1878 044 631	362 10		Je nach Kundenwunsch mit unterschiedlicher Kupplung / Equipped with different clutch according to customer requirement
					MFZ362 362GTZ		
				3400 710 001 ⊗ 3482 120 031 ⊗ 1878 044 631 ⊗ 3182 005 231	362 10		
					MFZ362 362GTZ HHISZ-3		
11 S 18		WD612.63		1862 385 201	310 10		
					310GTD		
				3151 156 003		KZIZ-4,5	

12...















12 S 14		WD612.24		3482 063 101	310	
					MFZ310	
				1862 125 202	310 10	
				3151 156 003		KZIZ-4,5











12...							
12 S 15 12 S 16	- 03.96	D0824LFL		3400 700 322 ☉ ⊗ 3482 093 032 ⊗ 1862 438 032	330 10 MFZ330 330WTB	Je nach Kundenwunsch mit unterschiedlicher Kupplung / Equipped with different clutch according to customer requirement	
	- 03.96			3400 710 001 ⊗ 3482 120 031 ⊗ 1878 044 631 ⚡ 3182 005 231	362 10 MFZ362 362GTZ HHISZ-3		
				3400 121 801 ☉ ⊗ 3482 120 031 ⊗ 1878 044 631	362 10 MFZ362 362GTZ		Je nach Kundenwunsch mit unterschiedlicher Kupplung / Equipped with different clutch according to customer requirement
12 S 15 (T72) 12 S 16 (T72)	04.96 -	D0824LFL		3400 121 701 ⊗ 3482 000 467 ⊗ 1862 506 131 ⚡ 3151 253 031	395 10 MFZ395 395WGTZ KZIZ-4,5	Je nach Kundenwunsch mit unterschiedlicher Kupplung / Equipped with different clutch according to customer requirement	
	04.96 -			3400 121 801 ☉ ⊗ 3482 120 031 ⊗ 1878 044 631	362 10 MFZ362 362GTZ		Je nach Kundenwunsch mit unterschiedlicher Kupplung / Equipped with different clutch according to customer requirement
				3400 710 001 ⊗ 3482 120 031 ⊗ 1878 044 631 ⚡ 3182 005 231	362 10 MFZ362 362GTZ HHISZ-3		
12 S 18		WD612.71, 73		3482 066 101 #	350 GMFZ350X		
				1861 678 002 #	350 10 350WGSZ		
12 S 21		WD612.75		3482 067 101 #	380 GMFZ380		
				1878 001 152	380 10 380WGTZ		
12 S 22 12 S 26	01.96 - 01.96 -	D0826		3400 121 701 ⊗ 3482 000 467 ⊗ 1862 506 131 ⚡ 3151 253 031	395 10 MFZ395 395WGTZ KZIZ-4,5		

13...							
13 S 15 13 S 16	- 03.96	D0824LFL		3400 700 322 ☉ ⊗ 3482 093 032 ⊗ 1862 438 032	330 10 MFZ330 330WTB	Je nach Kundenwunsch mit unterschiedlicher Kupplung / Equipped with different clutch according to customer requirement	
	- 03.96			3400 710 001 ⊗ 3482 120 031 ⊗ 1878 044 631 ⚡ 3182 005 231	362 10 MFZ362 362GTZ HHISZ-3		
				3400 121 801 ☉ ⊗ 3482 120 031 ⊗ 1878 044 631	362 10 MFZ362 362GTZ		Je nach Kundenwunsch mit unterschiedlicher Kupplung / Equipped with different clutch according to customer requirement
13 S 15 (T72) 13 S 16 (T72)	04.96 -	D0824LFL		3400 121 701 ⊗ 3482 000 467 ⊗ 1862 506 131 ⚡ 3151 253 031	395 10 MFZ395 395WGTZ KZIZ-4,5	Je nach Kundenwunsch mit unterschiedlicher Kupplung / Equipped with different clutch according to customer requirement	
	04.96 -			3400 121 801 ☉ ⊗ 3482 120 031 ⊗ 1878 044 631	362 10 MFZ362 362GTZ		Je nach Kundenwunsch mit unterschiedlicher Kupplung / Equipped with different clutch according to customer requirement
				3400 710 001 ⊗ 3482 120 031 ⊗ 1878 044 631 ⚡ 3182 005 231	362 10 MFZ362 362GTZ HHISZ-3		Je nach Kundenwunsch mit unterschiedlicher Kupplung / Equipped with different clutch according to customer requirement
13 S 18		WD612.63		1862 385 201	310 10 310GTD		
				3151 156 003	KZIZ-4,5		
13 S 22 13 S 26	01.96 - 01.96 -	D0826		3400 121 701 ⊗ 3482 000 467 ⊗ 1862 506 131 ⚡ 3151 253 031	395 10 MFZ395 395WGTZ KZIZ-4,5		

		CODE				
---	---	------	---	---	--	---

STEYR

14...						
14 S 14		WD612.24		3482 063 101	310	
				1862 125 202	310 10	MFZ310
				3151 156 003		310GTD KZIZ-4,5
14 S 15 14 S 16	- 03.96 - 03.96	D0824LFL		3400 700 322 ☹ 3482 093 032 1862 438 032	330 10	Je nach Kundenwunsch mit unterschiedlicher Kupplung / Equipped with different clutch according to customer requirement
				3400 121 801 ☹ 3482 120 031 1878 044 631	362 10	Je nach Kundenwunsch mit unterschiedlicher Kupplung / Equipped with different clutch according to customer requirement
				3400 710 001 3482 120 031 1878 044 631 3182 005 231	362 10	MFZ330 330WTB MFZ362 362GTZ MFZ362 362GTZ HHISZ-3
14 S 15 (T72) 14 S 16 (T72)	04.96 - 04.96 -	D0824LFL		3400 121 701 3482 000 467 1862 506 131 3151 253 031	395 10	Je nach Kundenwunsch mit unterschiedlicher Kupplung / Equipped with different clutch according to customer requirement
				3400 121 801 ☹ 3482 120 031 1878 044 631	362 10	Je nach Kundenwunsch mit unterschiedlicher Kupplung / Equipped with different clutch according to customer requirement
				3400 710 001 3482 120 031 1878 044 631 3182 005 231	362 10	MFZ395 395WGTZ KZIZ-4,5 MFZ362 362GTZ HHISZ-3
14 S 18		WD612.71, 73		3482 066 101 #	350	
				1861 678 002 #	350 10	GMFZ350X 350WGSZ
14 S 21		WD612.75		3482 067 101 #	380	
				1878 001 152	380 10	GMFZ380 380WGTZ
14 S 22 14 S 26	01.96 - 01.96 -	D0826		3400 121 701 3482 000 467 1862 506 131 3151 253 031	395 10	

15...						
15 S 15 15 S 16	- 03.96 - 03.96	D0824LFL		3400 700 322 ☹ 3482 093 032 1862 438 032	330 10	Je nach Kundenwunsch mit unterschiedlicher Kupplung / Equipped with different clutch according to customer requirement
				3400 121 801 ☹ 3482 120 031 1878 044 631	362 10	Je nach Kundenwunsch mit unterschiedlicher Kupplung / Equipped with different clutch according to customer requirement
				3400 710 001 3482 120 031 1878 044 631 3182 005 231	362 10	MFZ330 330WTB MFZ362 362GTZ MFZ362 362GTZ HHISZ-3
15 S 15 (T72) 15 S 16 (T72)	04.96 - 04.96 -	D0824LFL		3400 121 701 3482 000 467 1862 506 131 3151 253 031	395 10	Je nach Kundenwunsch mit unterschiedlicher Kupplung / Equipped with different clutch according to customer requirement
				3400 121 801 ☹ 3482 120 031 1878 044 631	362 10	Je nach Kundenwunsch mit unterschiedlicher Kupplung / Equipped with different clutch according to customer requirement
				3400 710 001 3482 120 031 1878 044 631 3182 005 231	362 10	MFZ395 395WGTZ KZIZ-4,5 MFZ362 362GTZ HHISZ-3
15 S 18		WD612.71, 73		3482 066 101 #	350	
				1861 678 002 #	350 10	GMFZ350X 350WGSZ
		WD612.63		1862 385 201	310 10	
				3151 156 003		310GTD KZIZ-4,5



CODE



SACHS

Parameter



STEYR

15...					
15 S 21		WD612.75		3482 067 101 #	380 GMFZ380
				1878 001 152	380 10 380WGTZ
15 S 22 15 S 26	01.95 - 01.95 -	D0826		3400 121 701 3482 000 467 1862 506 131 3151 253 031	395 10 MFZ395 395WGTZ KZIZ-4,5

16...					
16 S 18		WD612.71, 73		3482 066 101 #	350 GMFZ350X
				1861 678 002 #	350 10 350WGSZ
16 S 21		WD612.75		3482 067 101 #	380 GMFZ380
				1878 001 152	380 10 380WGTZ

17...					
17 S 18		WD612.63		1862 385 201	310 10 310GTD
				3151 156 003	KZIZ-4,5

18...					
18 S 26		WD612.34		3482 067 102	380 GMFZ380
				1878 001 152	380 10 380WGTZ
				3151 156 003	KZIZ-4,5

19...					
19 S 28				1882 304 208	420 GF420N für Nebenantrieb / For PTO
				1861 665 032 #	420 10 420WGSZ für Nebenantrieb / For PTO
				3151 082 001	KZI-6 für Nebenantrieb / For PTO mit Schmierrohranschluß / With lubricating pipe coupling
19 S 29 T03 19 S 34 T03	01.94 - 01.00 01.94 - 01.00	D2865LF20, D2865LF21, D2865LF24		3400 122 301 3482 083 032 1862 441 131 3151 000 034	430 10 MFZ430 430WGTZ KZISZ-5
19 S 31		WD615.68, 78		3482 114 031	430 GMFZ430N für Nebenantrieb / For PTO
				1862 441 131	430 10 430WGTZ für Nebenantrieb / For PTO
				3151 263 031	KZIZ-6 für Nebenantrieb / For PTO
				3482 118 031	430 GMF430
				1861 665 032 #	420 10 420WGSZ
				3151 058 001	KZI4,5
				1882 304 208	420 GF420N für Nebenantrieb / For PTO
				1861 665 032 #	420 10 420WGSZ für Nebenantrieb / For PTO
				3151 082 001	KZI-6 für Nebenantrieb / For PTO mit Schmierrohranschluß / With lubricating pipe coupling



STEYR

19...

19 S 37		WD815.66	⊗	3482 083 113	430 MFZ430	
			⊗	1862 315 101 #	430 10 430GVZ	
			⊖	3151 217 001	KZIZ-5	
19 S 40 19 S 46		D2840	⊗	3488 017 447	400 MFZ2/ 400X	enthält eine Kupplungsscheibe / This part number includes one clutch disc
			⊗	1878 002 643 ▽	400 10 400WGTZ	Lose Kupplungsscheibe / Loose clutch disc
			⊖	3151 262 031	KZISZ-5	
			⊗	1878 002 023 △	400 8 400GTZ	In 3483/3488 enthalten / Contained in 3483, 3488
		D2866	⊗	3482 083 032	430 MFZ430	
			⊗	1878 080 035	430 10 430WGTZ	
			⊖	3151 000 034	KZISZ-5	
			⊗	3400 700 327 ⊗ 3482 114 031 ⊗ 1878 080 035 ⊖ 3151 263 031	430 10 GMFZ430N 430WGTZ KZIZ-6	01.1994-> für Nebenantrieb / For PTO

22...

22 S 31		WD615.68, 78	⊗	3482 118 031	430 GMF430	
			⊗	1861 665 032 #	420 10 420WGSZ	
			⊖	3151 058 001	KZI4,5	
22 S 34		WD815.69	⊗	3482 083 113	430 MFZ430	
			⊗	1862 315 101 #	430 10 430GVZ	
			⊖	3151 217 001	KZIZ-5	
22 S 37		WD815.66	⊗	3482 083 113	430 MFZ430	
			⊗	1862 315 101 #	430 10 430GVZ	
			⊖	3151 217 001	KZIZ-5	

23...

23 S 34	01.94 -		⊗	3400 122 301 ⊗ 3482 083 032 ⊗ 1862 441 131 ⊖ 3151 000 034	430 10 MFZ430 430WGTZ KZISZ-5	
			⊗	3482 114 031	430 GMFZ430N	für Nebenantrieb / For PTO
			⊗	1862 441 131	430 10 430WGTZ	für Nebenantrieb / For PTO
			⊖	3151 263 031	KZIZ-6	für Nebenantrieb / For PTO
23 S 40 23 S 46	01.94 - 01.94 -	D2866, 2876	⊗	3482 083 032	430 MFZ430	
			⊗	1878 080 035	430 10 430WGTZ	
			⊖	3151 000 034	KZISZ-5	

25...

25 S 22 25 S 26	06.95 - 06.95 -	D0826LF	⊗	3400 121 701 ⊗ 3482 000 467 ⊗ 1862 506 131 ⊖ 3151 253 031	395 10 MFZ395 395WGTZ KZIZ-4,5	
--------------------	--------------------	---------	---	---	--	--



CODE



SACHS

Parameter



STEYR

26...						
26 S 29		D2865		3400 122 301 3482 083 032 1862 441 131 3151 000 034	430 10 MFZ430 430WGTZ KZISZ-5	
				3482 114 031	430 GMFZ430N	für Nebenantrieb / For PTO
				1862 441 131	430 10 430WGTZ	für Nebenantrieb / For PTO
				3151 263 031	KZIZ-6	für Nebenantrieb / For PTO
26 S 31		WD615.68, 78		3482 118 031	430 GMF430	
				1861 665 032 #	420 10 420WGSZ	
				3151 058 001	KZI4,5	
26 S 32		WD615.68		3482 083 113	430 MFZ430	
				1862 374 003	420 10 420WGVZ	
26 S 34		WD815.69		3482 083 113	430 MFZ430	
				1862 315 101 #	430 10 430GVZ	
				3151 217 001	KZIZ-5	
	D2865		3400 122 301 3482 083 032 1862 441 131 3151 000 034	430 10 MFZ430 430WGTZ KZISZ-5		
			3482 114 031	430 GMFZ430N	01.1994-> für Nebenantrieb / For PTO	
			1862 441 131	430 10 430WGTZ	01.1994-> für Nebenantrieb / For PTO	
26 S 37		WD815.66		3482 083 113	430 MFZ430	
				1862 315 101 #	430 10 430GVZ	
				3151 217 001	KZIZ-5	
26 S 40 T38 26 S 46		D2866		3400 122 301 3482 083 032 1862 441 131 3151 000 034	430 10 MFZ430 430WGTZ KZISZ-5	
				3482 114 031	430 GMFZ430N	für Nebenantrieb / For PTO
				1862 441 131	430 10 430WGTZ	für Nebenantrieb / For PTO
				3151 263 031	KZIZ-6	für Nebenantrieb / For PTO

32...						
32 S 31		WD615.68, 78		3482 118 031	430 GMF430	
				1861 665 032 #	420 10 420WGSZ	
				3151 058 001	KZI4,5	



CODE



SACHS

Parameter



STEYR

32...							
32 S 34		WD815.69		3482 083 113	430		
				1862 315 101 #	430 10		
				3151 217 001			
		WD815.74		3482 118 031	430		
				1861 410 048	420 10		
				3151 058 001			
32 S 37		WD815.66		3482 083 113	430		
				1862 315 101 #	430 10		
				3151 217 001			

33...								
33 S 40				3400 122 301	430 10			
				3482 083 032	MFZ430			
				1862 441 131	430WGTZ			
				3151 000 034	KZISZ-5			
D2866				3482 114 031	430	für Nebenantrieb / For PTO		
				1862 441 131	430 10	für Nebenantrieb / For PTO		
				3151 263 031		für Nebenantrieb / For PTO		
33 S 46		D2840		3488 017 447	400	enthält eine Kupplungsscheibe / This part number includes one clutch disc		
				1878 002 643 ▽	400 10	Lose Kupplungsscheibe / Loose clutch disc		
				3151 262 031				
				1878 002 023 △	400 8	In 3483/3488 enthalten / Contained in 3483, 3488		
		D2876				3482 083 032	430	
						1878 080 035	430 10	
						3151 000 034		
						3400 700 327	430 10	für Nebenantrieb / For PTO
				3482 114 031	GMFZ430N			
				1878 080 035	430WGTZ			
				3151 263 031	KZISZ-6			

35...						
35 S 36 T46	06.98 -	D2866LF31, D2866LF35		3400 122 201	430 10	
				3482 083 032	MFZ430	
35 S 41 T46	06.98 -			1878 080 035	430WGTZ	
				3151 000 034	KZISZ-5	
				3400 700 327	430 10	für Nebenantrieb / For PTO
				3482 114 031	GMFZ430N	
				1878 080 035	430WGTZ	
				3151 263 031	KZISZ-6	

41...						
41 S 36 T46	06.98 -	D2866LF20, D2866LF31, D2866LF35,		3400 122 201	430 10	
				3482 083 032	MFZ430	
41 S 40 T46	08.95 -	D2876LF02, D2876LF03		1878 080 035	430WGTZ	
				3151 000 034	KZISZ-5	
41 S 41 T46	06.98 -			3400 700 327	430 10	für Nebenantrieb / For PTO
				3482 114 031	GMFZ430N	
41 S 46 T46	08.95 -			1878 080 035	430WGTZ	
				3151 263 031	KZISZ-6	





























CODE






SACHS


 Parameter
**STEYR**

42...						
42 S 40 42 S 46		D2866		3482 083 032	430 MFZ430	06.1996->
				1878 080 035	430 10 430WGTZ	06.1996->
				3151 000 034	KZISZ-5	06.1996->
				3400 700 327 3482 114 031 1878 080 035 3151 263 031	430 10 GMFZ430N 430WGTZ KZIZ-6	für Nebenantrieb / For PTO

60 - 991						
90				1864 347 102 #	350 10 350Z	
780 E		Ladermot.		1880 092 415	310 G310	
				1861 600 034	310 10 310GTD	
791		70, 77, 90, WD612.00, 20, 60, 67,		1882 110 513	350 GF350	
				1861 678 002 #	350 10 350WGSZ	
				3151 000 395	KZIS-4	
880 Z				1881 039 531	350 G350	
				1878 001 074	350 10 350GTZ	
890 990		614.01		1881 039 531	350 G350	
				1861 438 234 #	350 10 350WGSZ	
				3151 000 395	KZIS-4	
891		WD612.60		1882 110 513	350 GF350	
				1861 678 002 #	350 10 350WGSZ	
				3151 000 395	KZIS-4	
990		+614.60, 230PS, WD614.01, 180PS		1882 261 006 #	380 G380N	Nebenantriebs-ID / PTO ID: 80/3
				3151 111 032	KZI-6	ohne Schmierrohranschluß / Without lubricating pipe connection Nebenantriebs-ID / PTO ID: 80/3
990 4x4		614.20		1881 039 531	350 G350	
				1861 438 234 #	350 10 350WGSZ	
				3151 000 395	KZIS-4	
991		WD615.00, 20		1882 327 003 #	380 GF380	
				1878 001 152	380 10 380WGTZ	
				3151 000 395	KZIS-4	

1090 - 2891						
1090 , a		WD610.42		1881 039 531	350 G350	
				1864 347 102 #	350 10 350Z	
1100 , a		WD610.40		1881 039 531	350 G350	
				1864 347 102 #	350 10 350Z	



CODE



STEYR

1090 - 2891

1108 , a		WD610.44	⊗	1881 039 531	350	
					G350	
			⊗	1864 347 102 #	350 10	
					350Z	
1200 , a		WD610.43	⊗	1881 039 531	350	
					G350	
			⊗	1864 347 102 #	350 10	
					350Z	
1290 , 169 kW		614, 70	⊗	1882 327 003 #	380	
					GF380	
			⊗	1861 435 334 #	380 10	
				380W2GSZ		
		⊗	3151 000 395	KZIS-4		
WD614.60			⊗	1882 327 003 #	380	
					GF380	
			⊗	1861 435 334 #	380 10	
					380W2GSZ	
⊗	3151 000 395	KZIS-4				
1290 , 235 kW 1490 , 235 kW		WD815.60, V8	⊗	3482 124 522	430	
					GMF430	
			⊗	3151 000 395	KZIS-4	
1290 1490		D1815.60, 320PS, WD815.00, 270PS+W	⊗	3482 124 522	430	
					GMF430	
			⊗	1861 410 046	420 10	
				420GSZ		
		⊗	3151 000 395	KZIS-4		
+614.60, 230PS, WD614.01, 180PS			⊗	1882 261 006 #	380	Nebenantriebs-ID / PTO ID: 80/3
					G380N	
			⊗	3151 111 032	KZI-6	ohne Schmierrohranschluß / Without lubricating pipe connection Nebenantriebs-ID / PTO ID: 80/3






























CODE




SACHS


 Parameter
**STEYR****1090 - 2891**

1291 1491		69, 71, 75, 77, WD615.61, 65, 66, 67,		3482 124 522	430 GMF430	
				1861 665 032 #	420 10 420WGSZ	
				3151 058 001	KZI4,5	
		WD615.60, 70		1882 327 003 #	380 GF380	
				1878 001 152	380 10 380WGTZ	
				3151 000 395	KZIS-4	
		WD615.78		3482 118 031	430 GMF430	Getr. / GBox: ZF 16 S 130
				1861 665 032 #	420 10 420WGSZ	Getr. / GBox: ZF 16 S 130
				3151 058 001	KZI4,5	Getr. / GBox: ZF 16 S 130
		WD815.61, 63, 71		3482 124 522	430 GMF430	
				1861 410 048	420 10 420GSZ	
				3151 058 001	KZI4,5	
		WD815.62, 64, 74		3482 118 031	430 GMF430	
				1861 410 048	420 10 420GSZ	
				3151 058 001	KZI4,5	
		WD815.67, 68, 97		1882 342 134	420 GF420X	
				1861 410 048	420 10 420GSZ	
				3151 058 001	KZI4,5	
WD815.61-69, 71, 75, 77		1882 304 205	420 GF420N	für Nebenantrieb / For PTO		
		1861 665 032 #	420 10 420WGSZ	für Nebenantrieb / For PTO		
		3151 082 001	KZI-6	für Nebenantrieb / For PTO mit Schmierrohranschluß / With lubricating pipe coupling		
1391		WD612.60		1882 110 513	350 GF350	
				1861 678 002 #	350 10 350WGSZ	
				3151 000 395	KZIS-4	
1490 , 169 kW		WD614.60		1882 327 003 #	380 GF380	
				1861 435 334 #	380 10 380W2GSZ	
				3151 000 395	KZIS-4	



CODE









Parameter










**STEYR****1090 - 2891**

1891		69, 71, 75, 77, WD615.61, 65, 66, 67,		3482 124 522	430 GMF430	
				1861 665 032 #	420 10 420WGSZ	
				3151 058 001	KZI4,5	
		WD815.61, 63, 71		3482 124 522	430 GMF430	
				1861 410 048	420 10 420GSZ	
				3151 058 001	KZI4,5	
		WD815.62, 64, 74		3482 118 031	430 GMF430	
				1861 410 048	420 10 420GSZ	
				3151 058 001	KZI4,5	
		WD815.67, 68, 97		1882 342 134	420 GF420X	
				1861 410 048	420 10 420GSZ	
				3151 058 001	KZI4,5	
		WD815.61-69, 71, 75, 77		1882 304 205	420 GF420N	Nebenantriebs-ID / PTO ID: 110
				1861 665 032 #	420 10 420WGSZ	Nebenantriebs-ID / PTO ID: 110
				3151 082 001	KZI-6	mit Schmierrohranschluß / With lubricating pipe coupling Nebenantriebs-ID / PTO ID: 110
1920		WD614e		1882 327 003 #	380 GF380	
				1861 435 334 #	380 10 380W2GSZ	
				3151 000 395	KZIS-4	
2891		69, 71, 75, 77, WD615.61, 65, 66, 67,		3482 124 522	430 GMF430	
				1861 665 032 #	420 10 420WGSZ	
				3151 058 001	KZI4,5	
		WD615.92, 93		3482 118 031	430 GMF430	
				1861 665 032 #	420 10 420WGSZ	
				3151 058 001	KZI4,5	
		WD815.67, 68, 97		1882 342 134	420 GF420X	
				1861 410 048	420 10 420GSZ	
				3151 058 001	KZI4,5	





TAM

Nkw						
75 A5,6 75 T3B,4B 75 T5B,BK 5000 5000 5000 DC,HS,DVC 5000 F,K,P				1880 083 132 #	280 G280	

		CODE				
TAM						

Nkw						
110 T-10				1882 137 307	310	
				1861 600 033 #	310 10	
122 T8				3482 008 036	310	
125 T10,12 125 T12 4x4 5500 5500,G 5500 DK,QG 6500 K,GO 6500 SN,BVL				1861 034 147 #	350 10	
					350	
150 T11B 6x6 150 T11BV 6x6				1878 001 074	350 10	
190 T15 3,5 190 T15 4,1 190 T15 4x4 3,5 190 TBK 3,5				1882 325 132 ▲	380	
				1878 001 152	380 10	
260 T17 260 T22 6x4 260 T26 6x4 3,2 260 T26 6x4 4,7				1882 308 302	420	
				1861 639 148	420 10	


TATRA

T 815						
T 815		V12Turbo		3483 900 002	420	
				1862 588 003 ▲	420 10	
		V8, V10		1862 588 003 ▲	420 10	
T 815 P 24				3483 901 002	420	für Nebenantrieb / For PTO

T 815-2						
T 815-2		V12Turbo		3483 900 002	420	
				1862 588 004	420 10	
		V8, V10		1862 588 004	420 10	
T 815-2				3483 901 002	420	für Nebenantrieb / For PTO

VOLKSWAGEN

L 80 07.95 - 12.00						
4.3, Pritsche/Fahrgestell 4.3, Kipper	07.95 - 12.00 07.95 - 12.00	AGF		3482 934 001	325	
				1878 859 001	325 10	
				3151 997 201	KZI-3	

CRAFTER 30-50 Kasten / Box (2E) 04.06 -						
2.5 TDI, 65 kW 2.5 TDI, 120 kW	04.06 - 04.06 -	BJJ, BJM		3182 997 804 	HHAS-1	Schaltgetriebe 6 Gang / Manual Transmission, 6-speed Immer erneuern / Renew everytime



VOLKSWAGEN

CRAFTER 30-50 Kasten / Box (2E) 04.06 -


2.5 TDI, 80 kW 2.5 TDI, 100 kW	04.06- 04.06-	BJK, BJJ		3182 997 802	HHAS-1	Getr. / GBox: Shiftmatic Schaltgetriebe sequentiell / Sequential Manual Transmission mit Sensor / with sensor Immer erneuern / Renew everytime
				3182 997 804	HHAS-1	Schaltgetriebe 6 Gang / Manual Transmission, 6-speed Immer erneuern / Renew everytime

CRAFTER 30-50 Pritsche / Flatbed (2E) 04.06 -

2.5 TDI, 65 kW 2.5 TDI, 120 kW	04.06- 04.06-	BJJ, BJM		3182 997 804	HHAS-1	Schaltgetriebe 6 Gang / Manual Transmission, 6-speed Immer erneuern / Renew everytime
2.5 TDI, 80 kW 2.5 TDI, 100 kW	04.06- 04.06-	BJK, BJJ		3182 997 802	HHAS-1	Getr. / GBox: Shiftmatic Schaltgetriebe sequentiell / Sequential Manual Transmission mit Sensor / with sensor Immer erneuern / Renew everytime
				3182 997 804	HHAS-1	Schaltgetriebe 6 Gang / Manual Transmission, 6-speed Immer erneuern / Renew everytime

LT 28-35 I Kasten / Box (281-363) 04.75 - 06.96

2.0	04.75-09.83	CH		3000 054 002 # ⊗ 3082 025 531 ⊗ 1861 587 032 ⊙ 3151 193 041	215 23 MF215 215CKD KZIS-0	
2.4	12.82-07.92	DL		3000 055 006 ⊗ 3082 190 031 ⊗ 1861 897 034 ⊙ 3151 193 041	228 23 M228 228TB KZIS-0	
				1863 869 002	24	
				3074 003 343		08.1989->
2.4 i	03.94-06.96	1E		3000 055 006 ⊗ 3082 190 031 ⊗ 1861 897 034 ⊙ 3151 193 041	228 23 M228 228TB KZIS-0	
				1863 869 002	24	
				3074 003 343		->12.1995
2.4 D, 51 kW 2.4 TD, 70 kW	07.90-05.96 06.92-05.96	1S, ACL, ACT		3000 055 005 ⊗ 3082 190 031 ⊗ 1861 783 436 ⊙ 3151 193 041	228 23 M228 228MPB KZIS-0	
				1863 869 002	24	
				3074 003 343		->12.1995
2.4 D, 55 kW	01.79-07.92	CP, DW		3000 055 005 ⊗ 3082 190 031 ⊗ 1861 783 436 ⊙ 3151 193 041	228 23 M228 228MPB KZIS-0	
				1863 869 002	24	
		DW		3074 003 343		08.1989->
2.4 TD, 68 kW	08.88-08.92	1G		3000 055 005 ⊗ 3082 190 031 ⊗ 1861 783 436 ⊙ 3151 193 041	228 23 M228 228MPB KZIS-0	
				1863 869 002	24	
2.4 TD, 75 kW	02.86-08.92	DV		3000 055 005 ⊗ 3082 190 031 ⊗ 1861 783 436 ⊙ 3151 193 041	228 23 M228 228MPB KZIS-0	
				1863 869 002	24	
				3074 003 343		08.1989->



LT 28-35 I Kasten / Box (281-363) 04.75 - 06.96

2.7 D	11.75 - 01.80	Perkins		3082 086 434	228	
					M228	
				1861 897 034	228 23	
				3151 193 041	KZIS-0	




























LT 28-35 I Pritsche / Flatbed (281-363) 04.75 - 06.96

2.0	04.75 - 09.83	CH		3000 054 002 #	215 23		
	04.75 - 09.83				3082 025 531	MF215	
				1861 587 032	215CKD		
				3151 193 041	KZIS-0		
2.4	12.82 - 07.92	DL		3000 055 006	228 23		
					3082 190 031	M228	
					1861 897 034	228TB	
				3151 193 041	KZIS-0		
				1863 869 002	24		
				3074 003 343 LHD		08.1989->	
2.4 i	03.94 - 06.96	1E		3000 055 006	228 23		
					3082 190 031	M228	
					1861 897 034	228TB	
				3151 193 041	KZIS-0		
				1863 869 002	24		
				3074 003 343 LHD		->12.1995	
2.4 D, 51 kW	08.90 - 06.96	1S, ACT		3000 055 005	228 23		
					3082 190 031	M228	
					1861 783 436	228MPB	
				3151 193 041	KZIS-0		
				1863 869 002	24		
				3074 003 343 LHD		->12.1995	
2.4 D, 55 kW	12.78 - 02.91	CP, DW		3000 055 005	228 23		
					3082 190 031	M228	
							1861 783 436
				3151 193 041	KZIS-0		
				1863 869 002	24		
		DW		3074 003 343 LHD		08.1989->	
2.4 TD, 68 kW	08.90 - 08.92	1G, ACL		3000 055 005	228 23		
	08.92 - 06.96				3082 190 031	M228	
2.4 TD, 70 kW				1861 783 436	228MPB		
				3151 193 041	KZIS-0		
				1863 869 002	24		
2.4 TD, 75 kW	12.82 - 09.93	DV		3000 055 005	228 23		
					3082 190 031	M228	
					1861 783 436	228MPB	
				3151 193 041	KZIS-0		
				1863 869 002	24		
				3074 003 343		08.1989 - 08.1992	
2.7 D	11.75 - 01.80	Perkins		3082 086 434	228		
						M228	
					1861 897 034	228 23	
				3151 193 041	KZIS-0		

LT 28-46 II Kasten / Box (2DX0AE) 04.96 -

2.3	05.96 -	AGL		3000 826 901	240 26	
					3082 268 031	M240
				1878 994 001	240TB	
				3151 248 031	KZIS-0	
				6283 600 115		

VOLKSWAGEN

LT 28-46 II Kasten / Box (2DX0AE) 04.96 -						
2.5 SDI	09.96 -	AGX		3000 845 801 ⊗ 3082 639 402 ⊙ 1878 988 102 ⊖ 3151 248 031	240 26 MF240 240TB KZIS-0	
				1863 869 005	24	
				6283 600 115		
2.5 TDI, 61 kW 2.5 TDI, 70 kW	05.01 - 05.01 -	BBE, BBF		3000 951 104 ⊗ 3082 600 522 ⊙ 1878 988 102 ⊖ 3151 248 031	240 26 M240 240TB KZIS-0	
				1863 869 005	24	
				6283 600 115		
2.5 TDI, 66 kW	05.99 -	APA		3000 845 101 ⊗ 3082 308 043 ⊙ 1878 988 102 ⊖ 3151 248 031	240 26 MF240 240TB KZIS-0	
				1863 869 005	24	
				6283 600 115		
2.5 TDI, 75 kW	05.96 - 08.99	AHD		3000 828 601 ⊗ 3082 308 043 ⊙ 1864 528 442 ⊖ 3151 248 031	240 26 MF240 240B KZIS-0	->Mot. 047 378 für / for: LT 28/35
				3000 845 101 ⊗ 3082 308 043 ⊙ 1878 988 102 ⊖ 3151 248 031	240 26 MF240 240TB KZIS-0	Mot. 047 379-> für / for: LT 28/35
				3000 845 101 ⊗ 3082 308 043 ⊙ 1878 988 102 ⊖ 3151 248 031	240 26 MF240 240TB KZIS-0	für / for: LT 46
				1863 869 005	24	
				6283 600 115		
2.5 TDI, 80 kW	05.99 -	ANJ		3000 951 710 ⊗ 3082 600 509 ⊙ 1878 988 102 ⊖ 3151 248 031	240 26 MF240 240TB KZIS-0	->Mot. 052609
				3000 951 104 ⊗ 3082 600 522 ⊙ 1878 988 102 ⊖ 3151 248 031	240 26 M240 240TB KZIS-0	Mot. 052610->
		AVR		3000 951 104 ⊗ 3082 600 522 ⊙ 1878 988 102 ⊖ 3151 248 031	240 26 M240 240TB KZIS-0	
		ANJ, AVR		1863 869 005	24	
			6283 600 115			
2.8 TDI, 92 kW 2.8 TDI, 96 kW	06.97 - 12.98 01.99 -	AGK, ATA		3000 845 001 ⊗ 3082 919 001 ⊙ 1864 528 442 ⊖ 3151 248 031	240 26 MF240 240B KZIS-0	
				1863 869 005	24	
				6283 600 115		
2.8 TDI, 116 kW	04.02 -	AUH, BCQ		3000 951 107 	240 26	XTend ->Chass. 2D-2-036 000 Nabenprofil / Hub Profile: 26,5x28,9-26N nur in Verbindung mit / Only in connection with: 062 105 266 F
				3000 951 107 	240 26	XTend Chass. 2D-2-036 001-> Nabenprofil / Hub Profile: 26,5x28,9-26N
		AUH		6283 600 115		



CODE



SACHS

Parameter



VOLKSWAGEN



LT 28-46 II Pritsche / Flatbed (2DX0FE) 04.96 -

2.3	06.96 -	AGL		3000 826 901 ⊗ 3082 268 031 ⊙ 1878 994 001 ⊖ 3151 248 031	240 26 M240 240TB KZIS-0		
				6283 600 115			
2.5 SDI	09.96 -	AGX		3000 845 801 ⊗ 3082 639 402 ⊙ 1878 988 102 ⊖ 3151 248 031	240 26 MF240 240TB KZIS-0		
				1863 869 005	24		
				6283 600 115			
2.5 TDI, 61 kW 2.5 TDI, 70 kW	05.01 - 05.01 -	BBE, BBF		3000 951 104 ⊗ 3082 600 522 ⊙ 1878 988 102 ⊖ 3151 248 031	240 26 M240 240TB KZIS-0		
				1863 869 005	24		
				6283 600 115			
2.5 TDI, 66 kW	05.99 -	APA		3000 845 101 ⊗ 3082 308 043 ⊙ 1878 988 102 ⊖ 3151 248 031	240 26 MF240 240TB KZIS-0		
				1863 869 005	24		
				6283 600 115			
2.5 TDI, 75 kW	06.96 - 08.99	AHD		3000 828 601 ⊗ 3082 308 043 ⊙ 1864 528 442 ⊖ 3151 248 031	240 26 MF240 240B KZIS-0	->Mot. 047 378 für / for: LT 28/35	
				3000 845 101 ⊗ 3082 308 043 ⊙ 1878 988 102 ⊖ 3151 248 031	240 26 MF240 240TB KZIS-0	Mot. 047 379-> für / for: LT 28/35	
				3000 845 101 ⊗ 3082 308 043 ⊙ 1878 988 102 ⊖ 3151 248 031	240 26 MF240 240TB KZIS-0	für / for: LT 46	
				1863 869 005	24		
				6283 600 115			
2.5 TDI, 80 kW	05.99 -	ANJ		3000 951 710 ⊗ 3082 600 509 ⊙ 1878 988 102 ⊖ 3151 248 031	240 26 MF240 240TB KZIS-0	->Mot. 052609	
				3000 951 104 ⊗ 3082 600 522 ⊙ 1878 988 102 ⊖ 3151 248 031	240 26 M240 240TB KZIS-0	Mot. 052610->	
				3000 951 104 ⊗ 3082 600 522 ⊙ 1878 988 102 ⊖ 3151 248 031	240 26 M240 240TB KZIS-0		
			AVR		3000 951 104 ⊗ 3082 600 522 ⊙ 1878 988 102 ⊖ 3151 248 031	240 26 M240 240TB KZIS-0	
			ANJ, AVR		3151 248 031	KZIS-0	
			1863 869 005	24			
2.8 TDI, 92 kW 2.8 TDI, 96 kW	06.97 - 12.98 01.99 -	AGK, ATA		3000 845 001 ⊗ 3082 919 001 ⊙ 1864 528 442 ⊖ 3151 248 031	240 26 MF240 240B KZIS-0		
				1863 869 005	24		
				6283 600 115			









		CODE				
---	---	------	---	---	--	---

VOLKSWAGEN






LT 28-46 II Pritsche / Flatbed (2DX0FE) 04.96 -

2.8 TDI, 116 kW	04.02-	AUH, BCQ		3000 951 107 #	240 26	XTend ->Chass. 2D-2-036 000 Nabenprofil / Hub Profile: 26,5x28,9-26N nur in Verbindung mit / Only in connection with: 062 105 266 F
				3000 951 107 #	240 26	XTend Chass. 2D-2-036 001-> Nabenprofil / Hub Profile: 26,5x28,9-26N
		AUH		6283 600 115		

LT 40-55 I Kasten / Box (291-512) 04.75 - 06.96



2.0	04.75-09.83	CH		3000 054 002 # ⊗ 3082 025 531 ⊗ 1861 587 032 ⊙ 3151 193 041	215 23 MF215 215CKD KZIS-0	
2.4 2.4 4WD	12.82-07.92 12.82-07.92	DL		3000 055 006 ⊗ 3082 190 031 ⊗ 1861 897 034 ⊙ 3151 193 041	228 23 M228 228TB KZIS-0	
				1863 869 002	24	
				3074 003 343 LHD		08.1989->
2.4 i	01.93-06.96	1E		3000 055 006 ⊗ 3082 190 031 ⊗ 1861 897 034 ⊙ 3151 193 041	228 23 M228 228TB KZIS-0	
				1863 869 002	24	
				3074 003 343 LHD		->12.1995
2.4 D, 51 kW 2.4 D, 55 kW 2.4 D 4WD 2.4 TD, 68 kW 2.4 TD, 70 kW 2.4 TD, 75 kW 2.4 TD 4WD	07.90-05.96	1G, 1S, ACL, ACT, CP, DV, DW		3000 055 005 ⊗ 3082 190 031 ⊗ 1861 783 436 ⊙ 3151 193 041	228 23 M228 228MPB KZIS-0	
	01.79-07.92					
	01.79-03.86					
	08.88-08.92					
	06.92-05.96					
	02.86-08.92 08.78-03.86					


LT 40-55 I Pritsche / Flatbed (293-909) 04.75 - 06.96

2.0	04.75-09.83	CH		3000 054 002 # ⊗ 3082 025 531 ⊗ 1861 587 032 ⊙ 3151 193 041	215 23 MF215 215CKD KZIS-0	
2.4 i	03.94-06.96	1E		3000 055 006 ⊗ 3082 190 031 ⊗ 1861 897 034 ⊙ 3151 193 041	228 23 M228 228TB KZIS-0	
				1863 869 002	24	
				3074 003 343 LHD		->12.1995
2.4 D, 51 kW 2.4 D, 55 kW 2.4 TD, 70 kW 2.4 TD, 75 kW	08.90-06.96	1S, ACL, ACT, CP, DV, DW		3000 055 005 ⊗ 3082 190 031 ⊗ 1861 783 436 ⊙ 3151 193 041	228 23 M228 228MPB KZIS-0	
	12.78-02.91					
	08.92-06.96					
	12.82-09.93					

VOLVO

F 6 03.75 - 02.86

Mot. TD 60	01.75-	KB114B		3400 116 201 # ⊗ 3482 909 001 ⊗ 1878 076 031 ⊙ 3151 600 535	350 10 MF350 350GTB KZA-4	->Chass. 25237 Getr. / GBox: S 5-35
		KB114C		3400 116 101 # ⊗ 3482 909 001 ⊗ 1862 974 002 ⊙ 3151 824 003	350 10 MF350 350CPB KZA-4	Getr. / GBox: S 6-65



F 6 03.75 - 02.86

Mot. TD 60		KB113C		3400 116 001 3482 905 001 1862 973 002 3151 824 002	330 10 MF330 330CPB KZA-4	Chass. 25238-> Getr. / GBox: S 5-35
------------	--	--------	--	---	---	--

F 6 S 01.80 - 12.85

Mot. TD 60	01.78 -	KB115C		3400 037 031 3482 021 031 1878 000 961 3151 824 002	380 10 GM380 380GTZ KZA-4	Getr. / GBox: S 6-65
				3400 037 032 3482 021 031 1878 000 961 3151 824 005	380 10 GM380 380GTZ KZA-4	Getr. / GBox: R52, R52B

F 7 08.78 - 12.85

F 7, 16 t, Pritsche/Fahrgestell F 7, 16 t, Sattelzugmaschine F 7, 16 t, Kipper F 7, 22 t	08.78 - 12.85	KF115B		1882 325 134	380 G380	->Chass. 2162 Getr. / GBox: R52
				1878 000 961	380 10 380GTZ	->Chass. 2162 Getr. / GBox: R52
				3151 824 005	KZA-4	->Chass. 2162 Getr. / GBox: R52
				3400 037 032 3482 021 031 1878 000 961 3151 824 005	380 10 GM380 380GTZ KZA-4	Chass. 2163-> Getr. / GBox: R52
	08.78 - 12.85	KF214C		1800 110 033 # 1882 250 142 1878 001 079 1878 001 083 3151 824 002 1874 000 098	350 10 GF2/350 350GTZ 350GTZ KZA-4	Getr. / GBox: R52 ohne Zwischenring / without intermediate ring
				1888 019 445 #	350 GF2/ 350	Getr. / GBox: R52 enthält eine Kupplungsscheibe / This part number includes one clutch disc
				1861 437 236 ▲▽#	350 10 350GSZ	Getr. / GBox: R52 Lose Kupplungsscheibe / Loose clutch disc
				1878 001 083 ▽	350 10 350GTZ	Getr. / GBox: R52 Lose Kupplungsscheibe / Loose clutch disc
				3151 824 002 ▲	KZA-4	Getr. / GBox: R52
				1859 170 204	350 GF2/ 350	Getr. / GBox: R52 In 1888 enthalten / Contained in 1888
			08.78 - 12.85	KF214F		1800 106 033 1882 250 143 1878 001 080 1878 001 082 3151 106 041 1874 000 098
		1888 019 542 #			350 GF2/ 350	Getr. / GBox: R/SR62 enthält eine Kupplungsscheibe / This part number includes one clutch disc
		1878 001 082 ▽			350 10 350GTZ	Getr. / GBox: R/SR62 Lose Kupplungsscheibe / Loose clutch disc
		3151 106 041			KZI-5	Getr. / GBox: R/SR62
	1859 170 204	350 GF2/ 350			Getr. / GBox: R/SR62 In 1888 enthalten / Contained in 1888	



CODE



SACHS

Parameter

**VOLVO**

F 10		08.77 - 12.94			
Mot. TD 100	01.77 -	KF215L	1888 015 515 #	380 GF2/ 380	Getr. / GBox: MR62 enthält eine Kupplungsscheibe / This part number includes one clutch disc
			1878 000 968 ▽	380 10 380GTZ	Getr. / GBox: MR62 Lose Kupplungsscheibe / Loose clutch disc
			3151 106 041	KZI-5	Getr. / GBox: MR62
			1882 280 213	380 GF2/ 380	Getr. / GBox: MR62 In 1888 enthalten / Contained in 1888
			1859 212 000	380 GF2/ 380	Getr. / GBox: MR62 In 1888 enthalten / Contained in 1888
			1878 000 965 △	380 10 380GTZ	Getr. / GBox: MR62 In 1888 enthalten / Contained in 1888
		KF215K	1882 280 140	380 GF2/ 380	Getr. / GBox: MR62B
			1859 212 000	380 GF2/ 380	Getr. / GBox: MR62B
			1878 000 965 △	380 10 380GTZ	Getr. / GBox: MR62B
			1878 000 968 ▽	380 10 380GTZ	Getr. / GBox: MR62B
Mot. TD 100, 101	01.77 -	KF214F, H	1800 106 033	350 10 GF2/350	Getr. / GBox: R/SR62 ohne Zwischenring / without intermediate ring
			1882 250 143	350GTZ	
			1878 001 080	350GTZ	
			1878 001 082	KZI-5	
			3151 106 041		
		1874 000 098			
		1888 019 542 #	350 GF2/ 350	Getr. / GBox: R/SR62 enthält eine Kupplungsscheibe / This part number includes one clutch disc	
		1878 001 082 ▽	350 10 350GTZ	Getr. / GBox: R/SR62	
		3151 106 041	KZI-5	Getr. / GBox: R/SR62	
		1859 170 204	350 GF2/ 350	Getr. / GBox: R/SR62 In 1888 enthalten / Contained in 1888	
KF116B	3482 119 032	430 GMF430	Getr. / GBox: R/SR62		
	1861 608 132	420 10 420GSZ	Getr. / GBox: R/SR62		
	3151 105 141	KZI-5	Getr. / GBox: R/SR62		
Mot. TD 101, 102, 103	01.83 -	KFD214A	3400 031 033 ⊕	350 10 GMFZ2/350	Getr. / GBox: R/SR1400, 1700 ohne Zwischenring / without intermediate ring
			3483 014 132	350GTZ	
			1878 001 080	350GTZ	
			1878 001 082	350GTZ	
			3474 012 000		
		3488 013 138 ⊕	350 GMFZ2/ 350	Getr. / GBox: R/SR1400, 1700 enthält eine Kupplungsscheibe / This part number includes one clutch disc	
		1878 001 082 ▽	350 10 350GTZ	Getr. / GBox: R/SR1400, 1700 Lose Kupplungsscheibe / Loose clutch disc	
		3482 056 031	350 GMFZ2/ 350	Getr. / GBox: R/SR1400, 1700 In 3483/3488 enthalten / Contained in 3483, 3488	
		3459 000 009	350 GMFZ2/ 350	Getr. / GBox: R/SR1400, 1700	
		KFD117B, C	3400 106 031 ⊕	430 10 MFZ430	Getr. / GBox: R/SR1400, 1700
3483 034 032	430WGTZ				
1862 530 231					
3400 040 032 ⊕	430 10 MFZ430	Getr. / GBox: R/SR1400, 1700			
3483 034 032	420GVZ				
1861 988 040					
3482 123 235	430 MFZ430	Getr. / GBox: R/SR1400, 1700 In 3483/3488 enthalten / Contained in 3483, 3488			



CODE



SACHS

Parameter



VOLVO

F 12		08.77 - 12.94				
Mot. TD 120	01.77 -	KF215K	1882 280 140	380 GF2/ 380	Getr. / GBox: MR62B	
			1859 212 000	380 GF2/ 380	Getr. / GBox: MR62B	
			1878 000 965 Δ	380 10 380GTZ	Getr. / GBox: MR62B	
			1878 000 968 ∇	380 10 380GTZ	Getr. / GBox: MR62B	
			3151 106 041	KZI-5	Getr. / GBox: MR62B	
Mot. TD 120, 121	01.77 -	KF215D, G	3400 116 501	380 10 GTF380	Getr. / GBox: R/SR70,71 ohne Zwischenring / without intermediate ring	
			3482 026 332	380GSZ		
			1861 907 132	380GVZ		
			1861 996 137	KZI-5		
			3151 106 041			
			1874 000 098			
			<u>3488 007 631</u>	380 GTF2/ 380		Getr. / GBox: R/SR70,71 enthält eine Kupplungsscheibe / This part number includes one clutch disc
			<u>1861 996 137</u> ∇	380 10 380GVZ		Getr. / GBox: R/SR70,71 Lose Kupplungsscheibe / Loose clutch disc
			<u>3151 106 041</u>	KZI-5		Getr. / GBox: R/SR70,71
			3459 004 108	380 GTF2/ 380		Getr. / GBox: R/SR70,71 In 3488 enthalten / Contained in 3488
	KF215F	<u>1888 015 515</u> #	380 GF2/ 380	Getr. / GBox: SR62 Getr. / GBox: R/SR70 enthält eine Kupplungsscheibe / This part number includes one clutch disc		
		<u>1878 000 968</u> ∇	380 10 380GTZ	Getr. / GBox: SR62 Getr. / GBox: R/SR70 Lose Kupplungsscheibe / Loose clutch disc		
		<u>3151 106 041</u>	KZI-5	Getr. / GBox: SR62		
1882 280 213	380 GF2/ 380	Getr. / GBox: SR62 Getr. / GBox: R/SR70 In 1888 enthalten / Contained in 1888				
1859 212 000	380 GF2/ 380	Getr. / GBox: SR62 Getr. / GBox: R/SR70 In 1888 enthalten / Contained in 1888				
1878 000 965 Δ	380 10 380GTZ	Getr. / GBox: SR62 Getr. / GBox: R/SR70 In 1888 enthalten / Contained in 1888				



CODE


























SACHS

Parameter


















**VOLVO**

F 12		08.77 - 12.94				
Mot. TD 121, 122, 123	01.83-	KFD214A	3400 031 033 ⊕ ⊕ 3483 014 132 ⊕ 1878 001 080 ⊕ 1878 001 082 ⊕ 3474 012 000	350 10 GMFZ2/350 350GTZ 350GTZ	Getr. / GBox: R/SR1400, 1700 ohne Zwischenring / without intermediate ring	
			3488 013 138 ⊕	350 GMFZ2/ 350	Getr. / GBox: R/SR1400, 1700 enthält eine Kupplungsscheibe / This part number includes one clutch disc	
			1878 001 082 ▽	350 10 350GTZ	Getr. / GBox: R/SR1400, 1700 Lose Kupplungsscheibe / Loose clutch disc	
			3482 056 031	350 GMFZ2/ 350	Getr. / GBox: R/SR1400, 1700 In 3483/3488 enthalten / Contained in 3483, 3488	
			3459 000 009	350 GMFZ2/ 350	Getr. / GBox: R/SR1400, 1700 In 3483/3488 enthalten / Contained in 3483, 3488	
			3100 026 432 ⊕ 3151 000 154 ⊕ 3180 001 008	KZIZ-5 KZISZ-5	Getr. / GBox: R/SR1400, 1700 Beinhaltet Ausrücker und Montagesatz / Contains releaser and fitting kit In 3483/3488 enthalten / Contained in 3483, 3488	
	KFD215A			3400 030 033 #⊕ ⊕ 3483 017 031 ⊕ 1861 996 137 ⊕ 1861 997 137 ⊕ 3474 012 001	380 10 GMFZ2/380 380GVZ 380GVZ	Getr. / GBox: R/SR1400, 1700 ohne Zwischenring / without intermediate ring
				3482 059 031	380 GMFZ2/ 380	Getr. / GBox: R/SR1400, 1700 In 3483/3488 enthalten / Contained in 3483, 3488
				3459 010 101	380 GMFZ2/ 380	Getr. / GBox: R/SR1400, 1700 In 3483/3488 enthalten / Contained in 3483, 3488
				3100 026 432 ⊕ 3151 000 154 ⊕ 3180 001 008	KZIZ-5 KZISZ-5	Getr. / GBox: R/SR1400, 1700 Beinhaltet Ausrücker und Montagesatz / Contains releaser and fitting kit In 3483/3488 enthalten / Contained in 3483, 3488
				3488 019 032 ⊕	380 GMFZ2/ 380	Getr. / GBox: R/SR1400, 1700 enthält eine Kupplungsscheibe / This part number includes one clutch disc
				1862 415 031 ▽	380 10 380WGVZ	Getr. / GBox: R/SR1400, 1700 Lose Kupplungsscheibe / Loose clutch disc
				3483 027 332 ⊕	380 GMFZ2/ 380	Getr. / GBox: R/SR1400, 1700 In 3483/3488 enthalten / Contained in 3483, 3488
				3482 111 032	380 GMFZ2/ 380	Getr. / GBox: R/SR1400, 1700 In 3483/3488 enthalten / Contained in 3483, 3488
3459 017 031	380 GMFZ2/ 380	Getr. / GBox: R/SR1400, 1700 In 3488 enthalten / Contained in 3488				
1862 248 033 △	380 8 380GVZ	Getr. / GBox: R/SR1400, 1700 In 3488 enthalten / Contained in 3488				
Mot. TD 122, 123	01.87-	KFD117D	3400 043 032 ⊕ ⊕ 3483 034 033 ⊕ 1878 002 733	430 10 MFZ430 430WGTZ	Getr. / GBox: R/SR1400, 1700	
			3482 123 234	430 MFZ430	Getr. / GBox: R/SR1400, 1700 In 3483/3488 enthalten / Contained in 3483, 3488	

F 16 **10.87 - 12.94**

Mot. TD 162, 163	01.87 -	KFD216A		3400 116 301  3482 071 131  2x 1878 087 241  3100 026 432  3474 012 003	400 10 GMFZ2/400 400GTZ KZIZ-5	->Chass. 382112 Getr. / GBox: SR2000 ohne Zwischenring / without intermediate ring
				3488 016 031	400 GMFZ2/ 400GTZ	->Chass. 382112 Getr. / GBox: SR2000 enthält eine Kupplungsscheibe / This part number includes one clutch disc
				1878 087 241	400 10 400GTZ	->Chass. 382112 Getr. / GBox: SR2000 Lose Kupplungsscheibe / Loose clutch disc
				3483 018 131	GMFZ2/ 400	->Chass. 382112 Getr. / GBox: SR2000 In 3483/3488 enthalten / Contained in 3483, 3488
				3459 012 131	400 GMFZ2/ 400	->Chass. 382112 Getr. / GBox: SR2000 In 3483/3488 enthalten / Contained in 3483, 3488
				3100 026 432  3151 000 154  3180 001 008	KZIZ-5 KZISZ-5	->Chass. 382112 Getr. / GBox: SR2000 Beinhaltet Ausrücker und Montagesatz / Contains releaser and fitting kit In 3483/3488 enthalten / Contained in 3483, 3488
Mot. TD 162, 163		KFD216A		3488 018 031 	400 GMFZ2/ 400	Chass. 382113-> Getr. / GBox: SR2000 enthält eine Kupplungsscheibe / This part number includes one clutch disc
				1878 002 458 	400 10 400WGTZ	Chass. 382113-> Getr. / GBox: SR2000 Lose Kupplungsscheibe / Loose clutch disc
				3482 110 031	400 GMFZ2/ 400	Chass. 382113-> Getr. / GBox: SR2000 In 3488 enthalten / Contained in 3488
				3459 016 031	400 GMFZ2/ 400	Chass. 382113-> Getr. / GBox: SR2000 In 3488 enthalten / Contained in 3488
				1878 002 460 	400 10 400GTZ	Chass. 382113-> Getr. / GBox: SR2000 In 3483/3488 enthalten / Contained in 3483, 3488
				3100 026 432  3151 000 154  3180 001 008	KZIZ-5 KZISZ-5	Chass. 382113-> Getr. / GBox: SR2000 Beinhaltet Ausrücker und Montagesatz / Contains releaser and fitting kit In 3483/3488 enthalten / Contained in 3483, 3488

F 86

F 86				1882 325 134	380 G380	Mot. TD 70 B, E Getr. / GBox: R 51
				3151 824 005	KZA-4	Mot. TD 70 B, E Getr. / GBox: R 51
F 86 über 32 t Gesamtgewicht / from 32t total weight				1800 125 001  1882 250 143  1878 001 079  1878 001 083  3151 824 002  1874 000 098	350 10 GF2/350 350GTZ 350GTZ KZA-4	Mot. TD 70, E, EF ohne Zwischenring / without intermediate ring
				1888 019 445 	350 GF2/ 350	Mot. TD 70, E, EF enthält eine Kupplungsscheibe / This part number includes one clutch disc
				1861 437 236  	350 10 350GSZ	Mot. TD 70, E, EF Lose Kupplungsscheibe / Loose clutch disc
				1878 001 083	350 10 350GTZ	Mot. TD 70, E, EF Lose Kupplungsscheibe / Loose clutch disc
				3151 824 002 	KZA-4	Mot. TD 70, E, EF
				1859 170 204	350 GF2/ 350	Mot. TD 70, E, EF In 1888 enthalten / Contained in 1888


















CODE




SACHS


 Parameter
**VOLVO****F 88**

F 88				1878 000 967 ▽	380 10 380GTZ	Mot. TD 100 A Getr. / GBox: MR61 Lose Kupplungsscheibe / Loose clutch disc
				3151 106 041	KZI-5	Mot. TD 100 A Getr. / GBox: MR61
				1882 280 213	380 GF2/ 380	Mot. TD 100 A Getr. / GBox: MR61 In 1888 enthalten / Contained in 1888
				1859 212 000	380 GF2/ 380	Mot. TD 100 A Getr. / GBox: MR61 In 1888 enthalten / Contained in 1888
				1878 000 964 △	380 10 380GTZ	Mot. TD 100 A Getr. / GBox: MR61 In 1888 enthalten / Contained in 1888
				1888 019 445 #	350 GF2/ 350	Mot. TD 100, B Getr. / GBox: R 61, SR 61 enthält eine Kupplungsscheibe / This part number includes one clutch disc
				1861 437 236 ▲▽#	350 10 350GSZ	Mot. TD 100, B Getr. / GBox: R 61, SR 61 Lose Kupplungsscheibe / Loose clutch disc
				1878 001 083 ▽	350 10 350GTZ	Mot. TD 100, B Getr. / GBox: R 61, SR 61 Lose Kupplungsscheibe / Loose clutch disc
				3151 106 041	KZI-5	Mot. TD 100, B Getr. / GBox: R 61, SR 61
				1882 250 143	350 GF2/ 350	Mot. TD 100, B Getr. / GBox: R 61, SR 61 In 1888 enthalten / Contained in 1888
				1859 170 204	350 GF2/ 350	Mot. TD 100, B Getr. / GBox: R 61, SR 61 In 1888 enthalten / Contained in 1888
				1878 001 079 △	350 10 350GTZ	Mot. TD 100, B Getr. / GBox: R 61, SR 61 In 1888 enthalten / Contained in 1888
				1800 125 601 #  1882 226 533  1861 672 033  3151 105 141	420 G420 420GSZ KZI-5	Mot. T 100 A, B; TD 100 A



CODE



SACHS


Parameter



VOLVO

F 88


F 88 6x2 LHD		<u>1878 000 967</u> ▽	380 10 380GTZ	Chass. 33995 - Chass. 46790 Mot. TD 100 A Getr. / GBox: R61, SR61 Lose Kupplungsscheibe / Loose clutch disc
		<u>3151 106 041</u>	KZI-5	Chass. 33995 - Chass. 46790 Mot. TD 100 A Getr. / GBox: R61, SR61
		1882 280 213	380 GF2/ 380	Chass. 33995 - Chass. 46790 Mot. TD 100 A Getr. / GBox: R61, SR61 In 1888 enthalten / Contained in 1888
		1859 212 000	380 GF2/ 380	Chass. 33995 - Chass. 46790 Mot. TD 100 A Getr. / GBox: R61, SR61 In 1888 enthalten / Contained in 1888
		1878 000 964 △	380 10 380GTZ	Chass. 33995 - Chass. 46790 Mot. TD 100 A Getr. / GBox: R61, SR61 In 1888 enthalten / Contained in 1888
		<u>1888 019 445</u> #	350 GF2/ 350	Chass. 46791-> für / for: 6x2, 6x4 RHD Mot. TD 100 A enthält eine Kupplungsscheibe / This part number includes one clutch disc
		<u>1861 437 236</u> ▲▽#	350 10 350GSZ	Chass. 46791-> für / for: 6x2, 6x4 RHD Mot. TD 100 A Lose Kupplungsscheibe / Loose clutch disc
		<u>1878 001 083</u> ▽	350 10 350GTZ	Chass. 46791-> für / for: 6x2, 6x4 RHD Mot. TD 100 A Lose Kupplungsscheibe / Loose clutch disc
		<u>3151 106 041</u>	KZI-5	Chass. 46791-> für / for: 6x2, 6x4 RHD Mot. TD 100 A
		1882 250 143	350 GF2/ 350	Chass. 46791-> für / for: 6x2, 6x4 RHD Mot. TD 100 A In 1888 enthalten / Contained in 1888
		1859 170 204	350 GF2/ 350	Chass. 46791-> für / for: 6x2, 6x4 RHD Mot. TD 100 A In 1888 enthalten / Contained in 1888
		1878 001 079 △	350 10 350GTZ	Chass. 46791-> für / for: 6x2, 6x4 RHD Mot. TD 100 A In 1888 enthalten / Contained in 1888
F 88 6x2,6x4 RHD		<u>1878 000 967</u> ▽	380 10 380GTZ	Chass. 33995 - Chass. 40395 Chass. 42121 - Chass. 46790 Mot. TD 100 A Getr. / GBox: R61, SR61 Lose Kupplungsscheibe / Loose clutch disc
		<u>3151 106 041</u>	KZI-5	Chass. 33995 - Chass. 40395 Chass. 42121 - Chass. 46790 Mot. TD 100 A Getr. / GBox: R61, SR61
		1882 280 213	380 GF2/ 380	Chass. 33995 - Chass. 40395 Chass. 42121 - Chass. 46790 Mot. TD 100 A Getr. / GBox: R61, SR61 In 1888 enthalten / Contained in 1888
		1859 212 000	380 GF2/ 380	Chass. 33995 - Chass. 40395 Chass. 42121 - Chass. 46790 Mot. TD 100 A Getr. / GBox: R61, SR61 In 1888 enthalten / Contained in 1888
		1878 000 964 △	380 10 380GTZ	Chass. 33995 - Chass. 40395 Chass. 42121 - Chass. 46790 Mot. TD 100 A Getr. / GBox: R61, SR61 In 1888 enthalten / Contained in 1888



F 88						
F 88 T				1800 125 601 # 1882 226 533 1861 672 033 3151 105 141	420 G420 420GSZ KZI-5	Chass. 254 - Chass. 269 Chass. 271 - Chass. 298 Chass. 329-> Mot. T 100 A, B; TD 100 A

F 89						
F 89				1800 125 601 # 1882 226 533 1861 672 033 3151 105 141	420 G420 420GSZ KZI-5	Mot. TD 110, 120 A
				1878 000 967 ▽	380 10 380GTZ	Mot. TD 120 A Lose Kupplungsscheibe / Loose clutch disc
				3151 106 041	KZI-5	Mot. TD 120 A
				1882 280 213	380 GF2/ 380	Mot. TD 120 A In 1888 enthalten / Contained in 1888
				1859 212 000	380 GF2/ 380	Mot. TD 120 A In 1888 enthalten / Contained in 1888
				1878 000 964 △	380 10 380GTZ	Mot. TD 120 A In 1888 enthalten / Contained in 1888

FB - Serie						
FB 86				1882 325 134	380 G380	Mot. TD 70 B, E Getr. / GBox: R 51
				3151 824 005	KZA-4	Mot. TD 70 B, E Getr. / GBox: R 51
FB 86 über 32 t Gesamtgewicht / from 32t total weight				1800 125 001 1882 250 143 1878 001 079 1878 001 083 3151 824 002 1874 000 098	350 10 GF2/350 350GTZ 350GTZ KZA-4	Mot. TD 70, E, EF ohne Zwischenring / without intermediate ring
				1888 019 445 #	350 GF2/ 350	Mot. TD 70, E, EF enthält eine Kupplungsscheibe / This part number includes one clutch disc
				1861 437 236 ▲▽#	350 10 350GSZ	Mot. TD 70, E, EF Lose Kupplungsscheibe / Loose clutch disc
				1878 001 083 ▽	350 10 350GTZ	Mot. TD 70, E, EF Lose Kupplungsscheibe / Loose clutch disc
				3151 824 002 ▲	KZA-4	Mot. TD 70, E, EF
				1859 170 204	350 GF2/ 350	Mot. TD 70, E, EF In 1888 enthalten / Contained in 1888
FB 88				1888 019 445 #	350 GF2/ 350	Mot. TD 100, B Getr. / GBox: R 61, SR 61 enthält eine Kupplungsscheibe / This part number includes one clutch disc
				1861 437 236 ▲▽#	350 10 350GSZ	Mot. TD 100, B Getr. / GBox: R 61, SR 61 Lose Kupplungsscheibe / Loose clutch disc
				1878 001 083 ▽	350 10 350GTZ	Mot. TD 100, B Getr. / GBox: R 61, SR 61 Lose Kupplungsscheibe / Loose clutch disc
				3151 106 041	KZI-5	Mot. TD 100, B Getr. / GBox: R 61, SR 61
				1882 250 143	350 GF2/ 350	Mot. TD 100, B Getr. / GBox: R 61, SR 61 In 1888 enthalten / Contained in 1888
				1859 170 204	350 GF2/ 350	Mot. TD 100, B Getr. / GBox: R 61, SR 61 In 1888 enthalten / Contained in 1888
				1878 001 079 △	350 10 350GTZ	Mot. TD 100, B Getr. / GBox: R 61, SR 61 In 1888 enthalten / Contained in 1888
				1800 125 601 # 1882 226 533 1861 672 033 3151 105 141	420 G420 420GSZ KZI-5	Mot. T 100A, B ;TD 100A Getr. / GBox: R 61, SR 61
FB 88 T				1800 125 601 # 1882 226 533 1861 672 033 3151 105 141	420 G420 420GSZ KZI-5	Mot. T 100A, B ;TD 100A Getr. / GBox: R 61, SR 61



FB - Serie







FB 89				1800 125 601 #	420	Mot. TD 110, 120 A	
				1882 226 533	G420		
				1861 672 033	420GSZ		
				3151 105 141	KZI-5		
				1878 000 967 ▽	380 10		Mot. TD 120 A
					380GTZ		Lose Kupplungsscheibe / Loose clutch disc
	3151 106 041	KZI-5	Mot. TD 120 A				
	1882 280 213	380	Mot. TD 120 A				
		GF2/ 380	In 1888 enthalten / Contained in 1888				
	1859 212 000	380	Mot. TD 120 A				
		GF2/ 380	In 1888 enthalten / Contained in 1888				
	1878 000 964 △	380 10	Mot. TD 120 A				
		380GTZ	In 1888 enthalten / Contained in 1888				

FE 6

Mot. TD 61	01.85-	KB114B		3400 116 201 #	350 10	Getr. / GBox: S5-35
				3482 909 001	MF350	
				1878 076 031	350GTB	
				3151 600 535	KZA-4	
		KB114C		3400 116 101 #	350 10	Getr. / GBox: S5-65
				3482 909 001	MF350	
				1862 974 002	350CPB	
				3151 824 003	KZA-4	
		KB115C		3400 037 031	380 10	Getr. / GBox: S5-65
				3482 021 031	GM380	
				1878 000 961	380GTZ	
				3151 824 002	KZA-4	

FE 7

Mot. TD 71, 73	01.85-	KFD117A		3400 035 032 #⊕	430 10	Getr. / GBox: R52B
				3483 034 032	MFZ430	
				1861 988 034	430GVZ	
				3482 123 235	430	Getr. / GBox: R52B
				MFZ430	In 3483/3488 enthalten / Contained in 3483, 3488	
		KFD117B		3400 040 032 ⊕	430 10	Getr. / GBox: R1000
				3483 034 032	MFZ430	
				1861 988 040	420GVZ	
				3482 123 235	430	Getr. / GBox: R1000
					MFZ430	In 3483/3488 enthalten / Contained in 3483, 3488

		CODE			 Parameter	
VOLVO						

FH		09.05 -				
400, 18 t, Pritsche/Fahrgestell	09.05-	CD40B-O				für Fahrzeuge mit Zweischeibenkupplung / For vehicles with double disc clutch
400, 18 t, Sattelzugmaschine	09.05-				3400 700 360 ⊕ ⚙️ 3488 000 159 ⚙️ 1878 003 768	
400, 26 t, Pritsche/Fahrgestell, 6x2	09.05-				400 24 MFZ2/400X 400WGTZ	
400, 26 t, Sattelzugmaschine, 6x2	09.05-					
400, 26 t, Pritsche/Fahrgestell, 6x4	09.05-					
400, 26 t, Sattelzugmaschine, 6x4	09.05-					
440, 18 t, Pritsche/Fahrgestell	09.05-					
440, 18 t, Sattelzugmaschine	09.05-					
440, 26 t, Pritsche/Fahrgestell, 6x2	09.05-					
440, 26 t, Sattelzugmaschine, 6x2	09.05-					
440, 26 t, Pritsche/Fahrgestell, 6x4	09.05-					
440, 26 t, Sattelzugmaschine, 6x4	09.05-					
480, 18 t, Pritsche/Fahrgestell	09.05-					
480, 18 t, Sattelzugmaschine	09.05-					
480, 26 t, Pritsche/Fahrgestell, 6x2	09.05-					
480, 26 t, Sattelzugmaschine, 6x2	09.05-					
480, 26 t, Pritsche/Fahrgestell, 6x4	09.05-					
480, 26 t, Sattelzugmaschine, 6x4	09.05-					
520, 18 t, Pritsche/Fahrgestell	09.05-					
520, 18 t, Sattelzugmaschine	09.05-					
520, 26 t, Pritsche/Fahrgestell, 6x2	09.05-					
520, 26 t, Sattelzugmaschine, 6x2	09.05-					
520, 26 t, Pritsche/Fahrgestell, 6x4	09.05-					
520, 26 t, Sattelzugmaschine, 6x4	09.05-					

FH 12		08.93 -					
Mot. D 12 A	01.93-	CL43S-0				Getr. / GBox: R/SR1700,1900	
					3400 043 032 ⊕ ⚙️ 3483 034 033 ⚙️ 1878 002 733		430 10 MFZ430 430WGTZ
					1878 002 504 ▲HD●#		430 10 430WGTZ
					3482 123 234		430 MFZ430
				Getr. / GBox: R/SR1700,1900 In 3483/3488 enthalten / Contained in 3483, 3488			
		CL38D-0		Getr. / GBox: R/SR1700,1900			
				3400 700 426 ⊕ ⚙️ 3488 019 031 ⚙️ 1862 415 031	380 10 GMFZ2/380 380WGVZ		
				3400 700 325 ⊕ ⚙️ 3483 027 231 ⚙️ 1862 248 033 ⚙️ 1862 415 031	380 10 GMFZ2/380 380GVZ 380WGVZ		
	3482 111 031		380 GMFZ2/ 380				
		Getr. / GBox: R/SR1700,1900 In 3483/3488 enthalten / Contained in 3483, 3488					
		Getr. / GBox: R/SR1700,1900 In 3488 enthalten / Contained in 3488					



CODE



SACHS

Parameter



VOLVO

FH 12

08.93 -

FH 12/340, 18 t, Pritsche/Fahrgestell FH 12/340, 18 t, Sattelzugmaschine FH 12/340, 25 t FH 12/340, 26 t, Pritsche/Fahrgestell, 6x2 FH 12/340, 26 t, Pritsche/Fahrgestell, 6x4 FH 12/340, 26 t, Kipper FH 12/340, 26 t, Sattelzugmaschine, 6x2/2/4 FH 12/340, 26 t, Sattelzugmaschine, 6x4 FH 12/340, 32 t, 8x2/4 FH 12/340, 32 t, 8x4/4	08.93-	CL38D-O		3400 700 426 ⊕ ⊗ 3488 019 031 ⊗ 1862 415 031	380 10 GMFZ2/380 380WGVZ	Mot. D12A Getr. / GBox: R/SR1700/1900		
	08.93-			3400 700 325 ⊕ ⊗ 3483 027 231 ⊗ 1862 248 033 ⊗ 1862 415 031	380 10 GMFZ2/380 380GVZ 380WGVZ	Mot. D12A Getr. / GBox: R/SR1700/1900 ohne Zwischenring / without intermediate ring		
	01.95-			3482 111 031	380 GMFZ2/ 380	Mot. D12A Getr. / GBox: R/SR1700/1900 In 3483/3488 enthalten / Contained in 3483, 3488		
	08.93-			3459 017 031	380 GMFZ2/ 380	Mot. D12A Getr. / GBox: R/SR1700/1900 In 3488 enthalten / Contained in 3488		
	08.93-			3400 700 427 ⊕ ⊗ 3488 019 032 ⊗ 1862 415 031	380 10 GMFZ2/380 380WGVZ	Mot. D12C Getr. / GBox: R/SR1700/1900		
	08.93-			3400 700 326 ⊕ ⊗ 3483 027 332 ⊗ 1862 248 033 ⊗ 1862 415 031	380 10 GMFZ2/380 380GVZ 380WGVZ	Mot. D12C Getr. / GBox: R/SR1700/1900 ohne Zwischenring / without intermediate ring		
	08.93-			3482 111 032	380 GMFZ2/ 380	Mot. D12C Getr. / GBox: R/SR1700/1900 In 3483/3488 enthalten / Contained in 3483, 3488		
	08.93-			3459 017 031	380 GMFZ2/ 380	Mot. D12C Getr. / GBox: R/SR1700/1900 In 3488 enthalten / Contained in 3488		
				CL43S-O		3400 127 101 ⊕ ⊗ 3483 034 034 ⊗ 1878 002 733	430 10 MFZ430 430WGTZ	Mot. D12C Getr. / GBox: VT2014, VT2014OD
						1878 002 504 ▲HD●#	430 10 430WGTZ	Mot. D12C Getr. / GBox: VT2014, VT2014OD
					3482 123 234	430 MFZ430	Mot. D12C Getr. / GBox: VT2014, VT2014OD In 3483/3488 enthalten / Contained in 3483, 3488	
					3400 043 032 ⊕ ⊗ 3483 034 033 ⊗ 1878 002 733	430 10 MFZ430 430WGTZ	Mot. D12A,C Getr. / GBox: R/SR1700/1900	
					1878 002 504 ▲HD●#	430 10 430WGTZ	Mot. D12A,C Getr. / GBox: R/SR1700/1900	
					3482 123 234	430 MFZ430	Mot. D12A,C Getr. / GBox: R/SR1700/1900 In 3483/3488 enthalten / Contained in 3483, 3488	



CODE



SACHS

Parameter

**VOLVO**

FH 12

08.93 -

FH 12/380, 18 t, Pritsche/Fahrgestell FH 12/380, 18 t, Sattelzugmaschine FH 12/380, 25 t FH 12/380, 26 t, Pritsche/Fahrgestell, 6x2 FH 12/380, 26 t, Pritsche/Fahrgestell, 6x4 FH 12/380, 26 t, Kipper FH 12/380, 26 t, Sattelzugmaschine, 6x2/2/4 FH 12/380, 26 t, Sattelzugmaschine, 6x4 FH 12/380, 32 t, 8x2/4 FH 12/380, 32 t, 8x4/4	08.93-	CD38B-O		3400 700 348 ⊕ ⊗ 3488 019 032 ⊗ 1878 001 216	380 24 GMFZ2/380 380WGVZ	Mot. D12D380 Getr. / GBox: VT2009B
	08.93-			3483 027 332 ⊕	380 GMFZ2/ 380	Mot. D12D380 Getr. / GBox: VT2009B In 3483/3488 enthalten / Contained in 3483, 3488
	01.95-			3482 111 032	380 GMFZ2/ 380	Mot. D12D380 Getr. / GBox: VT2009B In 3483/3488 enthalten / Contained in 3483, 3488
	08.93-			3459 017 031	380 GMFZ2/ 380	Mot. D12D380 Getr. / GBox: VT2009B In 3488 enthalten / Contained in 3488
	08.93-			1862 248 033 △	380 8 380GVZ	Mot. D12D380 Getr. / GBox: VT2009B In 3488 enthalten / Contained in 3488
	08.93-		CL39D-C		3400 700 360 ⊕ ⊗ 3488 000 159 ⊗ 1878 003 768	400 24 MFZ2/400X 400WGTZ
	08.93-	CD40B-O		3400 700 422 ⊕ ⊗ 3488 000 024 ⊗ 1878 000 300	400 24 MFZ2/400X 400WGTZ	Mot. D12D380 Getr. / GBox: VT2214B, VTO2214B mit Zwischenring / with intermediate ring
				3400 700 423 ⊕ ⊗ 3483 034 135 ⊗ 1878 000 300 ⊗ 1878 000 635	400 24 MFZ2/400X 400WGTZ 400GTTZ	Mot. D12D380 Getr. / GBox: VT2214B, VTO2214B ohne Zwischenring / without intermediate ring
				3459 018 004	400 MFZ2/ 400X	Mot. D12D380 Getr. / GBox: VT2214B, VTO2214B In 3488 enthalten / Contained in 3488
		CL38D-O		3400 700 426 ⊕ ⊗ 3488 019 031 ⊗ 1862 415 031	380 10 GMFZ2/380 380WGVZ	Mot. D12A Getr. / GBox: R/SR1700/1900
				3400 700 325 ⊕ ⊗ 3483 027 231 ⊗ 1862 248 033 ⊗ 1862 415 031	380 10 GMFZ2/380 380GVZ 380WGVZ	Mot. D12A Getr. / GBox: R/SR1700/1900 ohne Zwischenring / without intermediate ring
				3482 111 031	380 GMFZ2/ 380	Mot. D12A Getr. / GBox: R/SR1700/1900 In 3483/3488 enthalten / Contained in 3483, 3488
				3459 017 031	380 GMFZ2/ 380	Mot. D12A Getr. / GBox: R/SR1700/1900 In 3488 enthalten / Contained in 3488
				3400 700 427 ⊕ ⊗ 3488 019 032 ⊗ 1862 415 031	380 10 GMFZ2/380 380WGVZ	Mot. D12C Getr. / GBox: R/SR1700/1900
				3400 700 326 ⊕ ⊗ 3483 027 332 ⊗ 1862 248 033 ⊗ 1862 415 031	380 10 GMFZ2/380 380GVZ 380WGVZ	Mot. D12C Getr. / GBox: R/SR1700/1900 ohne Zwischenring / without intermediate ring
			3482 111 032	380 GMFZ2/ 380	Mot. D12C Getr. / GBox: R/SR1700/1900 In 3483/3488 enthalten / Contained in 3483, 3488	
			3459 017 031	380 GMFZ2/ 380	Mot. D12C Getr. / GBox: R/SR1700/1900 In 3488 enthalten / Contained in 3488	
	CS43B-O		3400 700 350 ⊕ ⊗ 3483 034 042 ⊗ 1878 000 634	430 24 MFZ430 430WGTZ	Mot. D12D380 Getr. / GBox: VT2412B	
			3482 123 234	430 MFZ430	Mot. D12D380 Getr. / GBox: VT2412B In 3483/3488 enthalten / Contained in 3483, 3488	



CODE



SACHS

Parameter



VOLVO

FH 12

08.93 -

FH 12/380, 18 t, Pritsche/Fahrgestell FH 12/380, 18 t, Sattelzugmaschine FH 12/380, 25 t FH 12/380, 26 t, Pritsche/Fahrgestell, 6x2 FH 12/380, 26 t, Pritsche/Fahrgestell, 6x4 FH 12/380, 26 t, Kipper FH 12/380, 26 t, Sattelzugmaschine, 6x2/2/4 FH 12/380, 26 t, Sattelzugmaschine, 6x4 FH 12/380, 32 t, 8x2/4 FH 12/380, 32 t, 8x4/4	08.93-	CL43S-O		3400 127 101 ⊕ 3483 034 034 1878 002 733	430 10 MFZ430 430WGTZ	Mot. D12C Getr. / GBox: VT2014, VT2014OD	
	08.93-			1878 002 504 ▲HD●#	430 10 430WGTZ	Mot. D12C Getr. / GBox: VT2014, VT2014OD	
	01.95-			3482 123 234	430 MFZ430	Mot. D12C Getr. / GBox: VT2014, VT2014OD In 3483/3488 enthalten / Contained in 3483, 3488	
	08.93-			3400 043 032 ⊕ 3483 034 033 1878 002 733	430 10 MFZ430 430WGTZ	Mot. D12A,C Getr. / GBox: R/SR1700/1900	
	08.93-			1878 002 504 ▲HD●#	430 10 430WGTZ	Mot. D12A,C Getr. / GBox: R/SR1700/1900	
	08.93-			3482 123 234	430 MFZ430	Mot. D12A,C Getr. / GBox: R/SR1700/1900 In 3483/3488 enthalten / Contained in 3483, 3488	
	08.93-		CS43B-O, CS43B-OR		3400 700 343 ⊕ 3483 034 034 1878 000 634	430 24 MFZ430 430WGTZ	Mot. D12D380 Getr. / GBox: VT2214B, VTO2214B
	08.93-				3482 123 234	430 MFZ430	Mot. D12D380 Getr. / GBox: VT2214B, VTO2214B In 3483/3488 enthalten / Contained in 3483, 3488
	08.93-			3400 700 342 ⊕ 3483 034 033 1878 000 634	430 24 MFZ430 430WGTZ	Mot. D12D380 Getr. / GBox: VT2009B	
	08.93-			3482 123 234	430 MFZ430	Mot. D12D380 Getr. / GBox: VT2009B In 3483/3488 enthalten / Contained in 3483, 3488	



CODE



SACHS

Parameter

**VOLVO**

FH 12

08.93 -

FH 12/420, 18 t, Pritsche/Fahrgestell FH 12/420, 18 t, Sattelzugmaschine FH 12/420, 25 t FH 12/420, 26 t, Pritsche/Fahrgestell, 6x2 FH 12/420, 26 t, Pritsche/Fahrgestell, 6x4 FH 12/420, 26 t, Kipper FH 12/420, 26 t, Sattelzugmaschine, 6x2/2/4 FH 12/420, 26 t, Sattelzugmaschine, 6x4 FH 12/420, 32 t, 8x2/4 FH 12/420, 32 t, 8x4/4	08.93-	CD38B-O		3400 700 348 ⊕ ⊗ 3488 019 032 ⊗ 1878 001 216	380 24 GMFZ2/380 380WGVZ	Mot. D12D420 Getr. / GBox: VT2009B
	08.93-			3483 027 332 ⊕	380 GMFZ2/ 380	Mot. D12D420 Getr. / GBox: VT2009B In 3483/3488 enthalten / Contained in 3483, 3488
	01.95-			3482 111 032	380 GMFZ2/ 380	Mot. D12D420 Getr. / GBox: VT2009B In 3483/3488 enthalten / Contained in 3483, 3488
	08.93-			3459 017 031	380 GMFZ2/ 380	Mot. D12D420 Getr. / GBox: VT2009B In 3488 enthalten / Contained in 3488
	08.93-			1862 248 033 △	380 8 380GVZ	Mot. D12D420 Getr. / GBox: VT2009B In 3488 enthalten / Contained in 3488
	08.93-		CL39D-C		3400 700 360 ⊕ ⊗ 3488 000 159 ⊗ 1878 003 768	400 24 MFZ2/400X 400WGTZ
	08.93-	CD40B-O		3400 700 422 ⊕ ⊗ 3488 000 024 ⊗ 1878 000 300	400 24 MFZ2/400X 400WGTZ	Mot. D12D420 Getr. / GBox: VT2214B, VTO2214B mit Zwischenring / with intermediate ring
				3400 700 423 ⊕ ⊗ 3483 034 135 ⊗ 1878 000 300 ⊗ 1878 000 635	400 24 MFZ2/400X 400WGTZ 400GTZ	Mot. D12D420 Getr. / GBox: VT2214B, VTO2214B ohne Zwischenring / without intermediate ring
				3459 018 004	400 MFZ2/ 400X	Mot. D12D420 Getr. / GBox: VT2214B, VTO2214B In 3488 enthalten / Contained in 3488
		CL38D-O		3400 700 426 ⊕ ⊗ 3488 019 031 ⊗ 1862 415 031	380 10 GMFZ2/380 380WGVZ	Mot. D12A Getr. / GBox: R/SR1700/1900
				3400 700 325 ⊕ ⊗ 3483 027 231 ⊗ 1862 248 033 ⊗ 1862 415 031	380 10 GMFZ2/380 380GVZ 380WGVZ	Mot. D12A Getr. / GBox: R/SR1700/1900 ohne Zwischenring / without intermediate ring
				3482 111 031	380 GMFZ2/ 380	Mot. D12A Getr. / GBox: R/SR1700/1900 In 3483/3488 enthalten / Contained in 3483, 3488
			3459 017 031	380 GMFZ2/ 380	Mot. D12A Getr. / GBox: R/SR1700/1900 In 3488 enthalten / Contained in 3488	
			3400 700 427 ⊕ ⊗ 3488 019 032 ⊗ 1862 415 031	380 10 GMFZ2/380 380WGVZ	Mot. D12C Getr. / GBox: R/SR1700/1900	
			3400 700 326 ⊕ ⊗ 3483 027 332 ⊗ 1862 248 033 ⊗ 1862 415 031	380 10 GMFZ2/380 380GVZ 380WGVZ	Mot. D12C Getr. / GBox: R/SR1700/1900 ohne Zwischenring / without intermediate ring	
			3482 111 032	380 GMFZ2/ 380	Mot. D12C Getr. / GBox: R/SR1700/1900 In 3483/3488 enthalten / Contained in 3483, 3488	
			3459 017 031	380 GMFZ2/ 380	Mot. D12C Getr. / GBox: R/SR1700/1900 In 3488 enthalten / Contained in 3488	
	CS43B-O		3400 700 350 ⊕ ⊗ 3483 034 042 ⊗ 1878 000 634	430 24 MFZ430 430WGTZ	Mot. D12D420 Getr. / GBox: VT2412B	
			3482 123 234	430 MFZ430	Mot. D12D420 Getr. / GBox: VT2412B In 3483/3488 enthalten / Contained in 3483, 3488	



CODE



SACHS

Parameter



VOLVO

FH 12

08.93 -

FH 12/420, 18 t, Pritsche/Fahrgestell FH 12/420, 18 t, Sattelzugmaschine FH 12/420, 25 t FH 12/420, 26 t, Pritsche/Fahrgestell, 6x2 FH 12/420, 26 t, Pritsche/Fahrgestell, 6x4 FH 12/420, 26 t, Kipper FH 12/420, 26 t, Sattelzugmaschine, 6x2/2/4 FH 12/420, 26 t, Sattelzugmaschine, 6x4 FH 12/420, 32 t, 8x2/4 FH 12/420, 32 t, 8x4/4	08.93-	CL43S-O		3400 127 101 ⊕ ⊗ 3483 034 034 ⊗ 1878 002 733	430 10 MFZ430 430WGTZ	Mot. D12C Getr. / GBox: VT2014, VT2014OD	
	08.93-			1878 002 504 ▲HD●#	430 10 430WGTZ	Mot. D12C Getr. / GBox: VT2014, VT2014OD	
	01.95-			3482 123 234	430 MFZ430	Mot. D12C Getr. / GBox: VT2014, VT2014OD In 3483/3488 enthalten / Contained in 3483, 3488	
	08.93-			3400 043 032 ⊕ ⊗ 3483 034 033 ⊗ 1878 002 733	430 10 MFZ430 430WGTZ	Mot. D12A,C Getr. / GBox: R/SR1700/1900	
	08.93-			1878 002 504 ▲HD●#	430 10 430WGTZ	Mot. D12A,C Getr. / GBox: R/SR1700/1900	
	08.93-			3482 123 234	430 MFZ430	Mot. D12A,C Getr. / GBox: R/SR1700/1900 In 3483/3488 enthalten / Contained in 3483, 3488	
	08.93-		CS43B-O, CS43B-OR		3400 700 343 ⊕ ⊗ 3483 034 034 ⊗ 1878 000 634	430 24 MFZ430 430WGTZ	Mot. D12D420 Getr. / GBox: VT2214B, VTO2214B
	08.93-				3482 123 234	430 MFZ430	Mot. D12D420 Getr. / GBox: VT2214B, VTO2214B In 3483/3488 enthalten / Contained in 3483, 3488
08.93-		3400 700 342 ⊕ ⊗ 3483 034 033 ⊗ 1878 000 634		430 24 MFZ430 430WGTZ	Mot. D12D420 Getr. / GBox: VT2009B		
08.93-		3482 123 234		430 MFZ430	Mot. D12D420 Getr. / GBox: VT2009B In 3483/3488 enthalten / Contained in 3483, 3488		
FH 12/460, 18 t, Pritsche/Fahrgestell FH 12/460, 18 t, Sattelzugmaschine FH 12/460, 25 t FH 12/460, 26 t, Pritsche/Fahrgestell, 6x2 FH 12/460, 26 t, Pritsche/Fahrgestell, 6x4 FH 12/460, 26 t, Sattelzugmaschine, 6x4 FH 12/460, 26 t, Sattelzugmaschine, 6x2/2/4 FH 12/460, 26 t, Kipper FH 12/460, 32 t, 8x2/4 FH 12/460, 32 t, 8x4/4	08.98-	CL39D-C		3400 700 360 ⊕ ⊗ 3488 000 159 ⊗ 1878 003 768	400 24 MFZ2/400X 400WGTZ		
	08.98-	CD40B-O		3400 700 422 ⊕ ⊗ 3488 000 024 ⊗ 1878 000 300	400 24 MFZ2/400X 400WGTZ	Mot. D12D460 Getr. / GBox: VT2514B, VTO2514B mit Zwischenring / with intermediate ring	
	08.98-			3400 700 423 ⊕ ⊗ 3483 034 135 ⊗ 1878 000 300 ⊗ 1878 000 635	400 24 MFZ2/400X 400WGTZ 400GTZ	Mot. D12D460 Getr. / GBox: VT2514B, VTO2514B ohne Zwischenring / without intermediate ring	
	08.98-			3459 018 004	400 MFZ2/ 400X	Mot. D12D460 Getr. / GBox: VT2514B, VTO2514B In 3488 enthalten / Contained in 3488	
	08.98-	CL40D-O		3400 700 406 ⊕ ⊗ 3488 022 253 ⊗ 1878 002 437	400 10 MFZ2/400X 400WGTZ	Mot. D12C460 mit Zwischenring / with intermediate ring	
	08.98-	CS43B-O		3400 700 351 ⊕ ⊗ 3483 034 043 ⊗ 1878 000 948	430 24 MFZ430 430WGTZ	Mot. D12D460 Getr. / GBox: VT2412B	
	08.98-			3400 700 357 ⊕ ⊗ 3483 034 035 ⊗ 1878 000 948	430 24 MFZ430 430WGTZ	Mot. D12D460 Getr. / GBox: VT2514B	
	08.98-	CL43S-O		3400 700 401 ⊕ ⊗ 3483 034 035 ⊗ 1878 032 331	430 10 MFZ430 430WGTZ	Mot. D12C460 Getr. / GBox: VT2514	
	08.98-			3400 127 101 ⊕ ⊗ 3483 034 034 ⊗ 1878 002 733	430 10 MFZ430 430WGTZ	Mot. D12C Getr. / GBox: VT2014, VT2014OD	
	08.98-			1878 002 504 ▲HD●#	430 10 430WGTZ	Mot. D12C Getr. / GBox: VT2014, VT2014OD	
	08.98-			3482 123 234	430 MFZ430	Mot. D12C Getr. / GBox: VT2014, VT2014OD In 3483/3488 enthalten / Contained in 3483, 3488	

















CODE




SACHS


 Parameter
**VOLVO****FH 12****08.93 -**

FH 12/500	09.01 -	CL39D-C		3400 700 360 ⊕  3488 000 159  1878 003 768	400 24 MFZ2/400X 400WGTZ	
		CD40B-O		3400 700 422 ⊕  3488 000 024  1878 000 300	400 24 MFZ2/400X 400WGTZ	Mot. D12D500 Getr. / GBox: VT2514B, VTO2514B mit Zwischenring / with intermediate ring
				3400 700 423 ⊕  3483 034 135  1878 000 300  1878 000 635	400 24 MFZ2/400X 400WGTZ 400GTZ	Mot. D12D500 Getr. / GBox: VT2514B, VTO2514B ohne Zwischenring / without intermediate ring
				3459 018 004	400 MFZ2/ 400X	Mot. D12D500 Getr. / GBox: VT2514B, VTO2514B In 3488 enthalten / Contained in 3488
		CS43B-O		3400 700 351 ⊕  3483 034 043  1878 000 948	430 24 MFZ430 430WGTZ	Mot. D12D500 Getr. / GBox: VT2412B



CODE



SACHS

Parameter



VOLVO

FH 16

08.93 -

FH 16/470 6x4, ,06 t FH 16/470, 18 t, Pritsche/Fahrgestell FH 16/470, 18 t, Sattelzugmaschine FH 16/470 4x2, Pritsche/Fahrgestell FH 16/470 4x2, Sattelzugmaschine FH 16/470, 25 t FH 16/470 6x2, ,25 t FH 16/470, 26 t, 6x2 FH 16/470, 26 t, 6x4 FH 16/470 6x2, ,26 t FH 16/470 6x2/2/4 FH 16/470 6x4, ,26 t	08.93-	CL40D-O		<u>3488 018 031</u> ⊕	400 GMFZ2/ 400	->Chass. A291151 ->Chass. B21584 ->Chass. D120646 Mot. D16A470,D16B470 enthält eine Kupplungsscheibe / This part number includes one clutch disc
	08.93- 12.99			<u>1878 002 458</u> ▽	400 10 400WGTZ	->Chass. A291151 ->Chass. B21584 ->Chass. D120646 Mot. D16A470,D16B470 Lose Kupplungsscheibe / Loose clutch disc
	08.93- 12.99			3482 110 031	400 GMFZ2/ 400	->Chass. A291151 ->Chass. B21584 ->Chass. D120646 Mot. D16A470,D16B470 In 3488 enthalten / Contained in 3488
	08.93-			3459 016 031	400 GMFZ2/ 400	->Chass. A291151 ->Chass. B21584 ->Chass. D120646 Mot. D16A470,D16B470 In 3488 enthalten / Contained in 3488
	08.93-			1878 002 460 △	400 10 400GTZ	->Chass. A291151 ->Chass. B21584 ->Chass. D120646 Mot. D16A470,D16B470 In 3483/3488 enthalten / Contained in 3483, 3488
	01.95-			3400 700 406 ⊕ ⊕ 3488 022 253 ⊕ 1878 002 437	400 10 MFZ2/400X 400WGTZ	Chass. A291152-> Chass. B21585-> Chass. D120647-> Mot. D16A470,D16B470 mit Zwischenring / with intermediate ring
	08.93- 12.99			3459 018 004	400 MFZ2/ 400X	Chass. A291152-> Chass. B21585-> Chass. D120647-> Mot. D16A470,D16B470 In 3488 enthalten / Contained in 3488
	08.93- 12.99			3400 700 407 ⊕ ⊕ 3483 034 135 ⊕ 1878 002 437 ⊕ 1878 002 442	400 10 MFZ2/400X 400WGTZ 400GTZ	Chass. A291152-> Chass. B21585-> Chass. D120647-> Mot. D16A470,D16B470 ohne Zwischenring / without intermediate ring
	08.93-			<u>3488 018 031</u> ⊕	400 GMFZ2/ 400	Chass. C750800-> Mot. D16A470,D16B470 Länderausführung: Groß Britannien / Country Version: Great Britain enthält eine Kupplungsscheibe / This part number includes one clutch disc
	08.93-			<u>1878 002 458</u> ▽	400 10 400WGTZ	Chass. C750800-> Mot. D16A470,D16B470 Länderausführung: Groß Britannien / Country Version: Great Britain Lose Kupplungsscheibe / Loose clutch disc
	08.93-			3482 110 031	400 GMFZ2/ 400	Chass. C750800-> Mot. D16A470,D16B470 Länderausführung: Groß Britannien / Country Version: Great Britain In 3488 enthalten / Contained in 3488
	08.93-			3459 016 031	400 GMFZ2/ 400	Chass. C750800-> Mot. D16A470,D16B470 Länderausführung: Groß Britannien / Country Version: Great Britain In 3488 enthalten / Contained in 3488
	08.93-			1878 002 460 △	400 10 400GTZ	Chass. C750800-> Mot. D16A470,D16B470 Länderausführung: Groß Britannien / Country Version: Great Britain In 3483/3488 enthalten / Contained in 3483, 3488



CODE



SACHS

Parameter



VOLVO

FH 16

08.93 -

FH 16/520, 18 t, Pritsche/Fahrgestell FH 16/520, 18 t, Sattelzugmaschine FH 16/520, 25 t FH 16/520, 26 t, Pritsche/Fahrgestell, 6x2 FH 16/520, 26 t, Pritsche/Fahrgestell, 6x4 FH 16/520, 26 t, Sattelzugmaschine, 6x2/2/4 FH 16/520, 26 t, Sattelzugmaschine, 6x4	08.93 - 12.02	CL40D-O		<u>3488 018 031</u> ⊕	400 GMFZ2/ 400	->Chass. A291151 ->Chass. B21584 ->Chass. D120646 Mot. D16A520,D16B520 enthält eine Kupplungsscheibe / This part number includes one clutch disc	
	08.93 - 12.02			<u>1878 002 458</u> ▽	400 10 400WGTZ	->Chass. A291151 ->Chass. B21584 ->Chass. D120646 Mot. D16A520,D16B520 Lose Kupplungsscheibe / Loose clutch disc	
	01.95 -			3482 110 031	400 GMFZ2/ 400	->Chass. A291151 ->Chass. B21584 ->Chass. D120646 Mot. D16A520,D16B520 In 3488 enthalten / Contained in 3488	
	08.93 - 12.02			3459 016 031	400 GMFZ2/ 400	->Chass. A291151 ->Chass. B21584 ->Chass. D120646 Mot. D16A520,D16B520 In 3488 enthalten / Contained in 3488	
	08.93 - 12.02			1878 002 460 △	400 10 400GTZ	->Chass. A291151 ->Chass. B21584 ->Chass. D120646 Mot. D16A520,D16B520 In 3483/3488 enthalten / Contained in 3483, 3488	
					3400 700 406 ⊕ ⊕ 3488 022 253 ⊕ 1878 002 437	400 10 MFZ2/400X 400WGTZ	Chass. A291152-> Chass. B21585-> Chass. D120647-> Mot. D16A520,D16B520 mit Zwischenring / with intermediate ring
					3459 018 004	400 MFZ2/ 400X	Chass. A291152-> Chass. B21585-> Chass. D120647-> Mot. D16A520,D16B520 In 3488 enthalten / Contained in 3488
					3400 700 407 ⊕ ⊕ 3483 034 135 ⊕ 1878 002 437 ⊕ 1878 002 442	400 10 MFZ2/400X 400WGTZ 400GTZ	Chass. A291152-> Chass. B21585-> Chass. D120647-> Mot. D16A520,D16B520 ohne Zwischenring / without intermediate ring
					<u>3488 018 031</u> ⊕	400 GMFZ2/ 400	Chass. C750800-> Mot. D16A520,D16B520 Länderausführung: Großbritannien / Country Version: Great Britain enthält eine Kupplungsscheibe / This part number includes one clutch disc
					<u>1878 002 458</u> ▽	400 10 400WGTZ	Chass. C750800-> Mot. D16A520,D16B520 Länderausführung: Großbritannien / Country Version: Great Britain Lose Kupplungsscheibe / Loose clutch disc
					3482 110 031	400 GMFZ2/ 400	Chass. C750800-> Mot. D16A520,D16B520 Länderausführung: Großbritannien / Country Version: Great Britain In 3488 enthalten / Contained in 3488
					3459 016 031	400 GMFZ2/ 400	Chass. C750800-> Mot. D16A520,D16B520 Länderausführung: Großbritannien / Country Version: Great Britain In 3488 enthalten / Contained in 3488
					1878 002 460 △	400 10 400GTZ	Chass. C750800-> Mot. D16A520,D16B520 Länderausführung: Großbritannien / Country Version: Great Britain In 3483/3488 enthalten / Contained in 3483, 3488



CODE



SACHS

Parameter



VOLVO

FH 16

08.93 -

FH 16/550, 21 t	01.03-	CL40D-O		<u>3488 018 031</u> ⊕	400 GMFZ2/ 400	->Chass. A291151 ->Chass. B21584 ->Chass. D120646 Mot. D16C550 enthält eine Kupplungsscheibe / This part number includes one clutch disc
				<u>1878 002 458</u> ▽	400 10 400WGTZ	->Chass. A291151 ->Chass. B21584 ->Chass. D120646 Mot. D16C550 Lose Kupplungsscheibe / Loose clutch disc
				3482 110 031	400 GMFZ2/ 400	->Chass. A291151 ->Chass. B21584 ->Chass. D120646 Mot. D16C550 In 3488 enthalten / Contained in 3488
				3459 016 031	400 GMFZ2/ 400	->Chass. A291151 ->Chass. B21584 ->Chass. D120646 Mot. D16C550 In 3488 enthalten / Contained in 3488
				<u>1878 002 460</u> △	400 10 400GTZ	->Chass. A291151 ->Chass. B21584 ->Chass. D120646 Mot. D16C550 In 3483/3488 enthalten / Contained in 3483, 3488
				<u>3400 700 406</u> ⊕ ⊕ 3488 022 253 ⊕ 1878 002 437	400 10 MFZ2/400X 400WGTZ	Chass. A291152-> Chass. B21585-> Chass. D120647-> Mot. D16C550 mit Zwischenring / with intermediate ring
				3459 018 004	400 MFZ2/ 400X	Chass. A291152-> Chass. B21585-> Chass. D120647-> Mot. D16C550 In 3488 enthalten / Contained in 3488
				<u>3400 700 407</u> ⊕ ⊕ 3483 034 135 ⊕ 1878 002 437 ⊕ 1878 002 442	400 10 MFZ2/400X 400WGTZ 400GTZ	Chass. A291152-> Chass. B21585-> Chass. D120647-> Mot. D16C550 ohne Zwischenring / without intermediate ring
				<u>3488 018 031</u> ⊕	400 GMFZ2/ 400	Chass. C750800-> Mot. D16C550 Länderausführung: Großbritannien / Country Version: Great Britain enthält eine Kupplungsscheibe / This part number includes one clutch disc
				<u>1878 002 458</u> ▽	400 10 400WGTZ	Chass. C750800-> Mot. D16C550 Länderausführung: Großbritannien / Country Version: Great Britain Lose Kupplungsscheibe / Loose clutch disc
				3482 110 031	400 GMFZ2/ 400	Chass. C750800-> Mot. D16C550 Länderausführung: Großbritannien / Country Version: Great Britain In 3488 enthalten / Contained in 3488
				3459 016 031	400 GMFZ2/ 400	Chass. C750800-> Mot. D16C550 Länderausführung: Großbritannien / Country Version: Great Britain In 3488 enthalten / Contained in 3488
	<u>1878 002 460</u> △	400 10 400GTZ	Chass. C750800-> Mot. D16C550 Länderausführung: Großbritannien / Country Version: Great Britain In 3483/3488 enthalten / Contained in 3483, 3488			
FH 16/550, 27 t	01.03-	CL40D-O		<u>3400 700 406</u> ⊕ ⊕ 3488 022 253 ⊕ 1878 002 437	400 10 MFZ2/400X 400WGTZ	Mot. D12C Getr. / GBox: VT2514/2514OD mit Zwischenring / with intermediate ring



CODE



SACHS


Parameter

**VOLVO**

FH 16

08.93 -

FH 16/610	01.03-	CL40D-O		<u>3488 018 031</u> ⊕	400 GMFZ2/ 400	->Chass. A291151 ->Chass. B21584 ->Chass. D120646 Mot. D16C610 enthält eine Kupplungsscheibe / This part number includes one clutch disc
				<u>1878 002 458</u> ▽	400 10 400WGTZ	->Chass. A291151 ->Chass. B21584 ->Chass. D120646 Mot. D16C610 Lose Kupplungsscheibe / Loose clutch disc
				3482 110 031	400 GMFZ2/ 400	->Chass. A291151 ->Chass. B21584 ->Chass. D120646 Mot. D16C610 In 3488 enthalten / Contained in 3488
				3459 016 031	400 GMFZ2/ 400	->Chass. A291151 ->Chass. B21584 ->Chass. D120646 Mot. D16C610 In 3488 enthalten / Contained in 3488
				1878 002 460 △	400 10 400GTZ	->Chass. A291151 ->Chass. B21584 ->Chass. D120646 Mot. D16C610 In 3483/3488 enthalten / Contained in 3483, 3488
				3400 700 406 ⊕ ⊕ 3488 022 253 ⊕ 1878 002 437	400 10 MFZ2/400X 400WGTZ	Chass. A291152-> Chass. B21585-> Chass. D120647-> Mot. D16C610 mit Zwischenring / with intermediate ring
				3459 018 004	400 MFZ2/ 400X	Chass. A291152-> Chass. B21585-> Chass. D120647-> Mot. D16C610 In 3488 enthalten / Contained in 3488
				3400 700 407 ⊕ ⊕ 3483 034 135 ⊕ 1878 002 437 ⊕ 1878 002 442	400 10 MFZ2/400X 400WGTZ 400GTZ	Chass. A291152-> Chass. B21585-> Chass. D120647-> Mot. D16C610 ohne Zwischenring / without intermediate ring
				<u>3488 018 031</u> ⊕	400 GMFZ2/ 400	Chass. C750800-> Mot. D16C610 Länderausführung: Großbritannien / Country Version: Great Britain enthält eine Kupplungsscheibe / This part number includes one clutch disc
				<u>1878 002 458</u> ▽	400 10 400WGTZ	Chass. C750800-> Mot. D16C610 Länderausführung: Großbritannien / Country Version: Great Britain Lose Kupplungsscheibe / Loose clutch disc
				3482 110 031	400 GMFZ2/ 400	Chass. C750800-> Mot. D16C610 Länderausführung: Großbritannien / Country Version: Great Britain In 3488 enthalten / Contained in 3488
				3459 016 031	400 GMFZ2/ 400	Chass. C750800-> Mot. D16C610 Länderausführung: Großbritannien / Country Version: Great Britain In 3488 enthalten / Contained in 3488
				1878 002 460 △	400 10 400GTZ	Chass. C750800-> Mot. D16C610 Länderausführung: Großbritannien / Country Version: Great Britain In 3483/3488 enthalten / Contained in 3483, 3488



FH 16 **08.93 -**

FH 16/660		CS43B-O		3400 700 518	430 24	XTend Mot. D16E / 660 Getr. / GBox: ATO3112C Nur zusammen verbauen / Only install together
					6482 000 088	PHIS-6

FH 565 / NH 565

FH 565 / NH 565		CL40D-O		3400 700 406	400 10	mit Zwischenring / with intermediate ring
					3488 022 253 1878 002 437	
					3400 700 407	400 10
				3483 034 135 1878 002 437 1878 002 442	MFZ2/400X 400WGTZ 400GTZ	
				3459 018 004	400	In 3488 enthalten / Contained in 3488
					MFZ2/ 400X	

FL 6 **09.85 - 03.00**

FL 180 FL 205G FL 220 FL 250	06.00-	KB114E/F		3482 602 005	350	Chass. 1921636 - Chass. 1921928 Chass. 2921849 - Chass. 2929187 Chass. B265000-> Chass. S921941->	
					350		
	06.00-				1878 600 557	350 10	Chass. 1921636 - Chass. 1921928 Chass. 2921849 - Chass. 2929187 Chass. B265000-> Chass. S921941->
						350	
	06.00-		KB114G		3482 602 006	350	Chass. 1921636 - Chass. 1921928 Chass. 2921849 - Chass. 2929187 Chass. B265000-> Chass. S921941->
						350	
	06.00-				1878 600 557	350 10	Chass. 1921636 - Chass. 1921928 Chass. 2921849 - Chass. 2929187 Chass. B265000-> Chass. S921941->
						350	
	06.00-		KB115		3482 602 002	380	Chass. 1921636 - Chass. 1921928 Chass. 2921849 - Chass. 2929187 Chass. B265000-> Chass. S921941->
						M380	
	06.00-				1878 600 555	380 10	Chass. 1921636 - Chass. 1921928 Chass. 2921849 - Chass. 2929187 Chass. B265000-> Chass. S921941->
						380	
06.00-		KB115A		3482 602 003	380	Chass. 1921636 - Chass. 1921928 Chass. 2921849 - Chass. 2929187 Chass. B265000-> Chass. S921941->	
					380		
06.00-				1878 600 555	380 10	Chass. 1921636 - Chass. 1921928 Chass. 2921849 - Chass. 2929187 Chass. B265000-> Chass. S921941->	
					380		



FL 6 09.85 - 03.00

FL 608, 108-112 kW, Pritsche/Fahrgestell	10.85 - 12.99	KB113C		3400 116 001 ⊗ 3482 905 001 ⊙ 1862 973 002 ⦿ 3151 824 002	330 10 MF330 330CPB KZA-4	->Chass. 495167 ->Chass. B166079 ->Chass. 1920500
FL 608, 108-112 kW, Kipper	10.85 - 12.99	KB114C		3400 116 101 # ⊗ 3482 909 001 ⊙ 1862 974 002 ⦿ 3151 824 003	350 10 MF350 350CPB KZA-4	->Chass. 495167 ->Chass. B166079 ->Chass. 1920500
FL 608, 126-132 kW, Pritsche/Fahrgestell	01.91 - 12.99			3482 909 001 #	350 MF350	Chass. B166080 - Chass. B264999 Chass. 1920501 - Chass. 1920635
FL 608, 126-132 kW, Kipper	01.91 - 12.99			3151 824 003 ▲	KZA-4	Chass. B166080 - Chass. B264999 Chass. 1920501 - Chass. 1920635
FL 608, 154 kW, Pritsche/Fahrgestell	01.93 - 12.99			3400 116 201 # ⊗ 3482 909 001 ⊙ 1878 076 031 ⦿ 3151 600 535	350 10 MF350 350GTB KZA-4	->Chass. 495167 ->Chass. B166079 ->Chass. 1920500 Getr. / GBox: S5-35
FL 608, 154 kW, Kipper	01.93 - 12.99	KB114B/D		3482 909 001 #	350 MF350	Chass. B166080 - Chass. B264999 Chass. 1920501 - Chass. 1920635
FL 610	09.85 - 11.94			1878 600 563	350 10 350	Chass. B166080 - Chass. B264999 Chass. 1920501 - Chass. 1920635
FL 611, 108-112 kW	09.85 - 11.94			3151 824 003 ▲	KZA-4	Chass. B166080 - Chass. B264999 Chass. 1920501 - Chass. 1920635
FL 611, 126-132 kW, Kipper	09.85 - 03.00	KB114B		3482 602 008	350 350	Chass. B166080 - Chass. B264999
FL 611, 126-132 kW, Pritsche/Fahrgestell	09.85 - 03.00			1878 600 563	350 10 350	Chass. B166080 - Chass. B264999
FL 611, 154 kW, Kipper	12.94 - 03.00			3151 824 003 ▲	KZA-4	Chass. B166080 - Chass. B264999
FL 611, 154 kW, Kipper	12.94 - 03.00			3400 037 031 ⊗ 3482 021 031 ⊙ 1878 000 961 ⦿ 3151 824 002	380 10 GM380 380GTZ KZA-4	->Chass. 495167 ->Chass. B166079 ->Chass. 1920500
FL 612, 131-132 kW	09.85 - 12.99	KB115		3482 602 002	380 M380	Chass. B166080 - Chass. B264999 Chass. 1920501 - Chass. 1920635
FL 612, 132 kW	09.85 - 12.99			1878 600 555	380 10 380	Chass. B166080 - Chass. B264999 Chass. 1920501 - Chass. 1920635
FL 612, 154 kW, 11,99 t	11.91 - 12.99			3151 824 002 ▲	KZA-4	Chass. B166080 - Chass. B264999 Chass. 1920501 - Chass. 1920635
FL 612, 154 kW, 12 t	11.91 - 12.99	KB115A		3482 602 003	380 380	Chass. B166080 - Chass. B264999 Chass. 1920501 - Chass. 1920635
FL 612, 169 kW	12.95 - 12.99			1878 600 555	380 10 380	Chass. B166080 - Chass. B264999 Chass. 1920501 - Chass. 1920635
FL 612, 184 kW	12.95 - 12.99			3151 824 002 ▲	KZA-4	Chass. B166080 - Chass. B264999 Chass. 1920501 - Chass. 1920635
FL 614, 131-132 kW, Pritsche/Fahrgestell	09.85 - 03.00	KB115, KV115B		3400 037 031 ⊗ 3482 021 031 ⊙ 1878 000 961 ⦿ 3151 824 002	380 10 GM380 380GTZ KZA-4	->Chass. 495167 ->Chass. B166079 ->Chass. 1920500
FL 614, 132 kW	12.95 - 03.00	KB115		3482 602 002	380 M380	Chass. B166080 - Chass. B264999 Chass. 1920501 - Chass. 1920635
FL 614, 150-154 kW	09.85 - 03.00			1878 600 555	380 10 380	Chass. B166080 - Chass. B264999 Chass. 1920501 - Chass. 1920635
FL 614, 154 kW	12.95 - 03.00			3151 824 002 ▲	KZA-4	Chass. B166080 - Chass. B264999 Chass. 1920501 - Chass. 1920635
FL 614, 169 kW, Pritsche/Fahrgestell	12.95 - 03.00	KB115A		3482 602 003	380 380	Chass. B166080 - Chass. B264999 Chass. 1920501 - Chass. 1920635
FL 614, 169 kW, Kipper	12.95 - 03.00			1878 600 555	380 10 380	Chass. B166080 - Chass. B264999 Chass. 1920501 - Chass. 1920635
FL 614, 169 kW, Sattelzugmaschine	12.95 - 03.00			3151 824 002 ▲	KZA-4	Chass. B166080 - Chass. B264999 Chass. 1920501 - Chass. 1920635
FL 614, 184 kW, Pritsche/Fahrgestell	12.95 - 03.00	KB115A		3482 602 003	380 380	Chass. B166080 - Chass. B264999 Chass. 1920501 - Chass. 1920635
FL 614, 184 kW, Kipper	12.95 - 03.00			1878 600 555	380 10 380	Chass. B166080 - Chass. B264999 Chass. 1920501 - Chass. 1920635
FL 614, 184 kW, Sattelzugmaschine	12.95 - 03.00			3151 824 002 ▲	KZA-4	Chass. B166080 - Chass. B264999 Chass. 1920501 - Chass. 1920635
FL 615, 132 kW, Pritsche/Fahrgestell	11.91 - 03.00	KB115A		3482 602 003	380 380	Chass. B166080 - Chass. B264999 Chass. 1920501 - Chass. 1920635
FL 615, 132 kW, Kipper	11.91 - 03.00			1878 600 555	380 10 380	Chass. B166080 - Chass. B264999 Chass. 1920501 - Chass. 1920635
FL 615, 154 kW, Pritsche/Fahrgestell	11.91 - 03.00			3151 824 002 ▲	KZA-4	Chass. B166080 - Chass. B264999 Chass. 1920501 - Chass. 1920635
FL 615, 154 kW, Kipper	11.91 - 03.00	KB115A		3482 602 003	380 380	Chass. B166080 - Chass. B264999 Chass. 1920501 - Chass. 1920635
FL 615, 169 kW, Pritsche/Fahrgestell	12.95 - 03.00			1878 600 555	380 10 380	Chass. B166080 - Chass. B264999 Chass. 1920501 - Chass. 1920635
FL 615, 169 kW, Kipper	12.95 - 03.00			3151 824 002 ▲	KZA-4	Chass. B166080 - Chass. B264999 Chass. 1920501 - Chass. 1920635
FL 615, 184 kW, Pritsche/Fahrgestell	12.95 - 03.00	KB115A		3482 602 003	380 380	Chass. B166080 - Chass. B264999 Chass. 1920501 - Chass. 1920635
FL 615, 184 kW, Kipper	12.95 - 03.00			1878 600 555	380 10 380	Chass. B166080 - Chass. B264999 Chass. 1920501 - Chass. 1920635
FL 615, 184 kW, Kipper	12.95 - 03.00			3151 824 002 ▲	KZA-4	Chass. B166080 - Chass. B264999 Chass. 1920501 - Chass. 1920635



CODE



SACHS

Parameter



VOLVO

FL 6		09.85 - 03.00			
FL 616	11.96 - 05.00	KB114B	3482 909 001 #	350	Chass. B166080 - Chass. B264999
FL 617	11.96 - 05.00			MF350	Chass. 1920501 - Chass. 1920635
FL 618, 132 kW, Pritsche/Fahrgestell	11.91 - 03.00		1878 600 563	350 10	Chass. B166080 - Chass. B264999
FL 618, 132 kW, Kipper	11.91 - 03.00	KB114C	3151 824 003 ▲	KZA-4	Chass. 1920501 - Chass. 1920635
FL 618, 154 kW, Pritsche/Fahrgestell	11.91 - 03.00		3400 116 101 #	350 10	->Chass. 495167
FL 618, 154 kW, Kipper	11.91 - 03.00		3482 909 001	MF350	->Chass. B166079
FL 618, 169 kW, Pritsche/Fahrgestell	12.95 - 03.00	KB114D	1862 974 002	350CPB	->Chass. 1920500
FL 618, 169 kW, Kipper	12.95 - 03.00		3151 824 003	KZA-4	
FL 618, 184 kW, Pritsche/Fahrgestell	12.95 - 03.00		3482 909 001 #	350	Chass. B166080 - Chass. B264999
FL 618, 184 kW, Kipper	12.95 - 03.00	KB114D	MF350	350	Chass. 1920501 - Chass. 1920635
FL 619	09.85 - 11.94		3151 824 003 ▲	KZA-4	Chass. B166080 - Chass. B264999
FL 626	11.96 - 05.00		3482 602 008	350	Chass. B166080 - Chass. B264999
		KB115	1878 600 563	350 10	Chass. B166080 - Chass. B264999
			3151 824 003 ▲	KZA-4	Chass. B166080 - Chass. B264999
			3482 602 002	380	->Chass. 495167
		KB115A	M380	M380	->Chass. B166079
			1878 000 961	380 10	->Chass. 1920500
			3151 824 002 ▲	KZA-4	->Chass. 495167
		KB115A	3151 824 005	KZA-4	->Chass. B166079
			3482 602 002	380	->Chass. 1920500
			M380	M380	->Chass. 1920500
		KB115A	1878 600 555	380 10	Chass. B166080 - Chass. B264999
			3151 824 002 ▲	KZA-4	Chass. 1920501 - Chass. 1920635
			3482 602 003	380	Chass. B166080 - Chass. B264999
		KB115A	380	380	Chass. 1920501 - Chass. 1920635
			1878 600 555	380 10	Chass. B166080 - Chass. B264999
			3151 824 002 ▲	KZA-4	Chass. 1920501 - Chass. 1920635
		KV115B	3482 602 003	380	Chass. B166080 - Chass. B264999
			1878 600 555	380 10	Chass. 1920501 - Chass. 1920635
			3151 824 002 ▲	KZA-4	Chass. B166080 - Chass. B264999
		KV115B	3400 037 031	380 10	Chass. 1920501 - Chass. 1920635
			3482 021 031	GM380	->Chass. 495167
			1878 000 961	380GTZ	->Chass. B166079
		KV115B	3151 824 002	KZA-4	->Chass. 1920500
			3400 037 032	380 10	Getr. / GBox: R1100,S6-65
			3482 021 031	GM380	Getr. / GBox: T700,ST700
		KV115B	1878 000 961	380GTZ	->Chass. 495167
			3151 824 005	KZA-4	->Chass. B166079
			3482 021 031	GM380	->Chass. 1920500
		KV115B	1878 000 961	380GTZ	Getr. / GBox: R1100,S6-65
			3151 824 005	KZA-4	Getr. / GBox: T700,ST700
			3482 021 031	GM380	Getr. / GBox: R1100,S6-65
		KV115B	1878 000 961	380GTZ	->Chass. 495167
			3151 824 005	KZA-4	->Chass. B166079
			3482 021 031	GM380	->Chass. 1920500
		KV115B	1878 000 961	380GTZ	Getr. / GBox: R1100,S6-65
			3151 824 005	KZA-4	Getr. / GBox: T700,ST700
			3482 021 031	GM380	Getr. / GBox: R1100,S6-65



FL 6		09.85 - 03.00				
FL 616	11.96-05.00	KV115C		3400 037 031 ⊕ 3482 021 031 ⊕ 1878 000 961 ⊕ 3151 824 002	380 10 GM380 380GTZ KZA-4	->Chass. 434812 Getr. / GBox: R1100,S6-65 Getr. / GBox: T700,ST700
FL 617	11.96-05.00			3400 037 032 ⊕ 3482 021 031 ⊕ 1878 000 961 ⊕ 3151 824 005	380 10 GM380 380GTZ KZA-4	->Chass. 434812 Getr. / GBox: R52
FL 618, 132 kW, Pritsche/Fahrgestell	11.91-03.00			3482 602 002	380 M380	Chass. 434813 - Chass. 495167 ->Chass. B166079 ->Chass. 1920500
FL 618, 132 kW, Kipper	11.91-03.00			1878 000 961	380 10 380GTZ	->Chass. 495167 ->Chass. B166079 ->Chass. 1920500
FL 618, 154 kW, Pritsche/Fahrgestell	11.91-03.00			3151 824 002 ▲	KZA-4	->Chass. 495167 ->Chass. B166079 ->Chass. 1920500 Getr. / GBox: R1100,S6-65 Getr. / GBox: T700,ST700
FL 618, 154 kW, Kipper	11.91-03.00			3151 824 005	KZA-4	->Chass. 495167 ->Chass. B166079 ->Chass. 1920500 Getr. / GBox: R52
FL 618, 169 kW, Pritsche/Fahrgestell	12.95-03.00					
FL 618, 169 kW, Kipper	12.95-03.00					
FL 618, 184 kW, Pritsche/Fahrgestell	12.95-03.00					
FL 618, 184 kW, Kipper	12.95-03.00					
FL 619	09.85-11.94					
FL 626	11.96-05.00					

FL 7		09.85 - 09.98				
Mot. TD 71, 73	01.85-	KFD117A		3400 040 032 ⊕ ⊕ 3483 034 032 ⊕ 1861 988 040	430 10 MFZ430 420GVZ	->Chass. 900816 Getr. / GBox: R/SR1400,1700
				3482 123 235	430 MFZ430	->Chass. 900816 Getr. / GBox: R1000,R/SR,1400,1700 In 3483/3488 enthalten / Contained in 3483, 3488
				1862 349 031	400 10 400GVZ	->Chass. 900816 Getr. / GBox: R1000,R/SR,1400,1700
				3400 035 032 #⊕ ⊕ 3483 034 032 ⊕ 1861 988 034	430 10 MFZ430 430GVZ	Getr. / GBox: R52B
				3482 123 235	430 MFZ430	Getr. / GBox: R52B In 3483/3488 enthalten / Contained in 3483, 3488
		KFD117A, B		3400 033 032 #⊕ ⊕ 3483 034 046 ⊕ 1861 988 040	430 10 MFZ430 420GVZ	Getr. / GBox: R/SR62
				3482 123 235	430 MFZ430	Getr. / GBox: R/SR62 In 3483/3488 enthalten / Contained in 3483, 3488
		KFD214A		3400 031 033 ⊕ ⊕ 3483 014 132 ⊕ 1878 001 080 ⊕ 1878 001 082 ⊕ 3474 012 000	350 10 GMFZ2/350 350GTZ 350GTZ	Getr. / GBox: R/SR,1400 ohne Zwischenring / without intermediate ring
				3488 013 138 ⊕	350 GMFZ2/ 350	Getr. / GBox: R/SR,1400 enthält eine Kupplungsscheibe / This part number includes one clutch disc
				1878 001 082 ▽	350 10 350GTZ	Getr. / GBox: R/SR,1400
				3482 056 031	350 GMFZ2/ 350	Getr. / GBox: R/SR,1400 In 3483/3488 enthalten / Contained in 3483, 3488
				3459 000 009	350 GMFZ2/ 350	Getr. / GBox: R/SR,1400 In 3483/3488 enthalten / Contained in 3483, 3488
		Mot. TD 71, 73		KFD116A		3400 700 301 #⊕ ⊕ 3483 022 031 ⊕ 1862 349 031
	3482 101 032				400 MFZ400X	Chass. 358958-> Getr. / GBox: R1000,R/SR,1400,1700 In 3483/3488 enthalten / Contained in 3483, 3488



CODE



SACHS

Parameter



VOLVO

FL 10

09.85 - 09.98

Mot. TD 101, 102, 103	01.85-	KFD214A		3400 031 033 ⊕ ⊗ 3483 014 132 ⊗ 1878 001 080 ⊗ 1878 001 082 ⊗ 3474 012 000	350 10 GMFZ2/350 350GTZ 350GTZ	Getr. / GBox: R/SR1400,1700 ohne Zwischenring / without intermediate ring
				<u>3488 013 138</u> ⊕	350 GMFZ2/ 350	Getr. / GBox: R/SR1400,1700 enthält eine Kupplungsscheibe / This part number includes one clutch disc
				<u>1878 001 082</u> ▽	350 10 350GTZ	Getr. / GBox: R/SR1400,1700 Lose Kupplungsscheibe / Loose clutch disc
				3482 056 031	350 GMFZ2/ 350	Getr. / GBox: R/SR1400,1700 In 3483/3488 enthalten / Contained in 3483, 3488
				3459 000 009	350 GMFZ2/ 350	Getr. / GBox: R/SR1400,1700 In 3483/3488 enthalten / Contained in 3483, 3488
				3400 032 033 ⊕ ⊗ 3483 014 131 ⊗ 1878 001 080 ⊗ 1878 001 082 ⊗ 3474 012 000	350 10 GMFZ2/350 350GTZ 350GTZ	Getr. / GBox: SR62 ohne Zwischenring / without intermediate ring
				<u>1878 001 082</u> ▽	350 10 350GTZ	Getr. / GBox: SR62 Lose Kupplungsscheibe / Loose clutch disc
				3482 056 031	350 GMFZ2/ 350	Getr. / GBox: SR62 In 3483/3488 enthalten / Contained in 3483, 3488
				3459 000 009	350 GMFZ2/ 350	Getr. / GBox: SR62 In 3483/3488 enthalten / Contained in 3483, 3488
			KFD116B		3400 700 301 #⊕ ⊗ 3483 022 031 ⊗ 1862 349 031	400 10 MFZ400X 400GVZ
				3482 101 032	400 MFZ400X	Getr. / GBox: R/SR1400/1700 In 3483/3488 enthalten / Contained in 3483, 3488
		KFD117B		3400 033 032 #⊕ ⊗ 3483 034 046 ⊗ 1861 988 040	430 10 MFZ430 420GVZ	Getr. / GBox: R/SR62
				3482 123 235	430 MFZ430	Getr. / GBox: R/SR62 In 3483/3488 enthalten / Contained in 3483, 3488
		KFD117B, C		3400 106 031 ⊕ ⊗ 3483 034 032 ⊗ 1862 530 231	430 10 MFZ430 430WGTZ	Getr. / GBox: R/SR1400,1700
				3400 040 032 ●⊕ ⊗ 3483 034 032 ⊗ 1861 988 040	430 10 MFZ430 420GVZ	Getr. / GBox: R/SR1400,1700
				3482 123 235	430 MFZ430	Getr. / GBox: R/SR1400,1700 In 3483/3488 enthalten / Contained in 3483, 3488



CODE



SACHS

Parameter




VOLVO

FL 10

09.85 - 09.98

FL 10/260	01.85 - 12.89	KFD116B		3400 700 301 #⊕ ⊗ 3483 022 031 ⊗ 1862 349 031	400 10 MFZ400X 400GVZ	Getr. / GBox: R/SR1400/1700
FL 10/280, 17 t, Pritsche/Fahrgestell	09.85 - 12.90			3482 101 032	400 MFZ400X	Getr. / GBox: R/SR1400/1700 In 3483/3488 enthalten / Contained in 3483, 3488
FL 10/280, 17 t, Kipper	09.85 - 12.90			3482 101 032	400 MFZ400X	Getr. / GBox: R/SR1400/1700 In 3483/3488 enthalten / Contained in 3483, 3488
FL 10/280, 17 t, Sattelzugmaschine	09.85 - 12.90	KFD117B		3400 033 032 #⊕ ⊗ 3483 034 046 ⊗ 1861 988 040	430 10 MFZ430 420GVZ	Getr. / GBox: R/SR62
FL 10/280, 24 t	09.85 - 12.90			3482 123 235	430 MFZ430	Getr. / GBox: R/SR62 In 3483/3488 enthalten / Contained in 3483, 3488
FL 10/285	01.90 - 12.95			3482 123 235	430 MFZ430	Getr. / GBox: R/SR62 In 3483/3488 enthalten / Contained in 3483, 3488
FL 10/290	01.88 - 12.89			3482 123 235	430 MFZ430	Getr. / GBox: R/SR62 In 3483/3488 enthalten / Contained in 3483, 3488
FL 10/320, 234 kW	01.90 - 12.95			3482 123 235	430 MFZ430	Getr. / GBox: R/SR62 In 3483/3488 enthalten / Contained in 3483, 3488
FL 10/320, 235 kW, 18 t, Pritsche/Fahrgestell	12.95 - 09.98			3400 040 032 ⊕ ⊗ 3483 034 032 ⊗ 1861 988 040	430 10 MFZ430 420GVZ	Getr. / GBox: R/SR1400/1700
FL 10/320, 235 kW, 18 t, Kipper	12.95 - 09.98			3482 123 235	430 MFZ430	Getr. / GBox: R/SR1400/1700 In 3483/3488 enthalten / Contained in 3483, 3488
FL 10/320, 235 kW, 18 t, Sattelzugmaschine	12.95 - 09.98	KFD117C, H		3400 040 032 ⊕ ⊗ 3483 034 032 ⊗ 1861 988 040	430 10 MFZ430 420GVZ	Getr. / GBox: R/SR1400/1700
FL 10/320, 235 kW, 25 t	12.95 - 09.98			3400 040 032 ⊕ ⊗ 3483 034 032 ⊗ 1861 988 040	430 10 MFZ430 420GVZ	Getr. / GBox: R/SR1400/1700
FL 10/320, 235 kW, 26 t, Pritsche/Fahrgestell, 6x2	12.95 - 09.98			3400 106 031 ●⊕ ⊗ 3483 034 032 ⊗ 1862 530 231	430 10 MFZ430 430WGTZ	Getr. / GBox: R/SR1400/1700
FL 10/320, 235 kW, 26 t, Pritsche/Fahrgestell, 6x4	12.95 - 09.98			3482 123 235	430 MFZ430	Getr. / GBox: R/SR1400/1700 In 3483/3488 enthalten / Contained in 3483, 3488
FL 10/320, 235 kW, 26 t, Sattelzugmaschine, 6x2	12.95 - 09.98			3482 123 235	430 MFZ430	Getr. / GBox: R/SR1400/1700 In 3483/3488 enthalten / Contained in 3483, 3488
FL 10/320, 235 kW, 26 t, Sattelzugmaschine, 6x4	12.95 - 09.98	KFD214A		3400 032 033 ⊕ ⊗ 3483 014 131 ⊗ 1878 001 080 ⊗ 1878 001 082 ⊗ 3474 012 000	350 10 GMFZ2/350 350GTZ 350GTZ	Getr. / GBox: R/SR62 ohne Zwischenring / without intermediate ring
FL 10/360, 18 t, Pritsche/Fahrgestell	12.95 - 09.98			1878 001 082 ▽	350 10 350GTZ	Getr. / GBox: R/SR62 Lose Kupplungsscheibe / Loose clutch disc
FL 10/360, 18 t, Kipper	12.95 - 09.98			1878 001 082 ▽	350 10 350GTZ	Getr. / GBox: R/SR62 Lose Kupplungsscheibe / Loose clutch disc
FL 10/360, 18 t, Sattelzugmaschine	12.95 - 09.98			3482 056 031	350 GMFZ2/ 350	Getr. / GBox: R/SR62 In 3483/3488 enthalten / Contained in 3483, 3488
FL 10/360, 25 t	12.95 - 09.98			3482 056 031	350 GMFZ2/ 350	Getr. / GBox: R/SR62 In 3483/3488 enthalten / Contained in 3483, 3488
FL 10/360, 26 t, Pritsche/Fahrgestell, 6x2	12.95 - 09.98			3459 000 009	350 GMFZ2/ 350	Getr. / GBox: R/SR62 In 3488 enthalten / Contained in 3488
FL 10/360, 26 t, Pritsche/Fahrgestell, 6x4	12.95 - 09.98			3459 000 009	350 GMFZ2/ 350	Getr. / GBox: R/SR62 In 3488 enthalten / Contained in 3488
FL 10/360, 32 t	12.95 - 09.98			3400 031 033 ⊕ ⊗ 3483 014 132 ⊗ 1878 001 080 ⊗ 1878 001 082 ⊗ 3474 012 000	350 10 GMFZ2/350 350GTZ 350GTZ	Getr. / GBox: R/SR1400/1700 ohne Zwischenring / without intermediate ring
FL 10/360, 26 t, Sattelzugmaschine, 6x2	12.95 - 09.98			3488 013 138 ⊕	350 GMFZ2/ 350	Getr. / GBox: R/SR1400/1700 enthält eine Kupplungsscheibe / This part number includes one clutch disc
FL 10/360, 26 t, Sattelzugmaschine, 6x4	12.95 - 09.98			3488 013 138 ⊕	350 GMFZ2/ 350	Getr. / GBox: R/SR1400/1700 enthält eine Kupplungsscheibe / This part number includes one clutch disc
FL 10H/320, 18 t	12.95 - 09.98			1878 001 082 ▽	350 10 350GTZ	Getr. / GBox: R/SR1400/1700 Lose Kupplungsscheibe / Loose clutch disc
FL 10H/320, 26 t, 6x4	12.95 - 09.98			1878 001 082 ▽	350 10 350GTZ	Getr. / GBox: R/SR1400/1700 Lose Kupplungsscheibe / Loose clutch disc
FL 10H/320, 26 t, 6x6	12.95 - 09.98			3482 056 031	350 GMFZ2/ 350	Getr. / GBox: R/SR1400/1700 In 3483/3488 enthalten / Contained in 3483, 3488
FL 10H/320, 32 t	12.95 - 09.98			3482 056 031	350 GMFZ2/ 350	Getr. / GBox: R/SR1400/1700 In 3483/3488 enthalten / Contained in 3483, 3488
FL 10H/360, 18 t	12.95 - 09.98			3459 000 009	350 GMFZ2/ 350	Getr. / GBox: R/SR1400/1700 In 3483/3488 enthalten / Contained in 3483, 3488
FL 10H/360, 26 t, 6x4	12.95 - 09.98			3459 000 009	350 GMFZ2/ 350	Getr. / GBox: R/SR1400/1700 In 3483/3488 enthalten / Contained in 3483, 3488
FL 10H/360, 26 t, 6x6	12.95 - 09.98			3459 000 009	350 GMFZ2/ 350	Getr. / GBox: R/SR1400/1700 In 3483/3488 enthalten / Contained in 3483, 3488
FL 10H/360, 32 t	12.95 - 09.98			3459 000 009	350 GMFZ2/ 350	Getr. / GBox: R/SR1400/1700 In 3483/3488 enthalten / Contained in 3483, 3488



FL 12 09.95 - 09.98


Mot. D 12 A FL 12/380, 18 t, Pritsche/Fahrgestell	01.95- 09.95-09.98	CL43S-O		3400 043 032 ⊕ ⊗ 3483 034 033 ⊗ 1878 002 733	430 10 MFZ430 430WGTZ	Getr. / GBox: R/SR1700,1900
FL 12/380, 18 t, Sattelzugmaschine	09.95-09.98			3482 123 234	430 MFZ430	Getr. / GBox: R/SR1700,1900 In 3483/3488 enthalten / Contained in 3483, 3488
FL 12/380, 25 t FL 12/380, 26 t, Pritsche/Fahrgestell, 6x2	09.95-09.98 09.95-09.98	CL38D-O		3400 700 426 ⊕ ⊗ 3488 019 031 ⊗ 1862 415 031	380 10 GMFZ2/380 380WGVZ	Getr. / GBox: R/SR1700,1900
FL 12/380, 26 t, Pritsche/Fahrgestell, 6x4	09.95-09.98			3400 700 325 ⊕ ⊗ 3483 027 231 ⊗ 1862 248 033 ⊗ 1862 415 031	380 10 GMFZ2/380 380GVZ 380WGVZ	Getr. / GBox: R/SR1700,1900 ohne Zwischenring / without intermediate ring
FL 12/380, 26 t, Sattelzugmaschine	09.95-09.98			3482 111 031	380 GMFZ2/ 380	Getr. / GBox: R/SR1700,1900 In 3483/3488 enthalten / Contained in 3483, 3488
FL 12/420, 309 kW, 18 t FL 12/420, 279 kW FL 12/420, 309 kW, 25 t FL 12/420, 309 kW, 26 t, Pritsche/Fahrgestell, 6x2 FL 12/420, 309 kW, 26 t, Pritsche/Fahrgestell, 6x4 FL 12/420, 309 kW, 26 t, Sattelzugmaschine	09.95-09.98 09.95-09.98 09.95-09.98 09.95-09.98 09.95-09.98 09.95-09.98 09.95-09.98			3459 017 031	380 GMFZ2/ 380	Getr. / GBox: R/SR1700,1900 In 3488 enthalten / Contained in 3488
FL 12H/380, 18 t FL 12H/380, 26 t, 6x4 FL 12H/380, 26 t, 6x6 FL 12H/380, 32 t FL 12H/420, 18 t FL 12H/420, 26 t, 6x4 FL 12H/420, 26 t, 6x6 FL 12H/420, 32 t	09.95-09.98 09.95-09.98 09.95-09.98 09.95-09.98 09.95-09.98 09.95-09.98 09.95-09.98 09.95-09.98					

FLC 09.96 - 09.00

FLC 140, Pritsche/Fahrgestell FLC 140, Kipper	09.96-09.00 09.96-09.00	KB112		3482 008 244	310 MF310	
				1878 021 731	310 10 310WGTZ	
				3182 008 039 ▲	HHIS-3	Füllmedium: Bremsflüssigkeit / Fill Medium: Brake Fluid Immer erneuern / Renew everytime

FM 7 08.98 - 12.01

FM 7/250, 18 t, Pritsche/Fahrgestell FM 7/250, 25 t	08.98-12.01 08.98-12.01	CL43S-O		3400 127 101 ⊕ ⊗ 3483 034 034 ⊗ 1878 002 733	430 10 MFZ430 430WGTZ	Getr. / GBox: VT2014,2514
FM 7/250, 26 t, Pritsche/Fahrgestell	08.98-12.01			3400 127 201 ⊕ ⊗ 3483 034 033 ⊗ 1862 530 231	430 10 MFZ430 430WGTZ	Getr. / GBox: R/SR1400
FM 7/250, 18 t, Kipper FM 7/250, 26 t, Kipper FM 7/250, 18 t, Sattelzugmaschine FM 7/290, 18 t, Pritsche/Fahrgestell FM 7/290, 25 t FM 7/290, 26 t, Pritsche/Fahrgestell FM 7/290, 18 t, Kipper FM 7/290, 26 t, Kipper FM 7/290, 18 t, Sattelzugmaschine	08.98-12.01 08.98-12.01 08.98-12.01 08.98-12.01 08.98-12.01 08.98-12.01 08.98-12.01 08.98-12.01 08.98-12.01 08.98-12.01 08.98-12.01			3482 123 234	430 MFZ430	Getr. / GBox: R/SR1400 Getr. / GBox: VT2014,2514 In 3483/3488 enthalten / Contained in 3483, 3488



FM 9 12.01 - 09.05

FM 9/260, Sattelzugmaschine	12.01 - 09.05	CS43B-O/OR		3483 034 033 ⊕	430	Getr. / GBox: VT1708B,VT2009B
FM 9/260, Pritsche/Fahrgestell	12.01 - 09.05			3483 034 034 ⊕	430	Getr. / GBox: VT2214B,VTO2214B
FM 9/300, Sattelzugmaschine	12.01 - 09.05			3483 034 042 ⊕	430	Getr. / GBox: VT2412B
FM 9/300, Pritsche/Fahrgestell	12.01 - 09.05			1878 001 215	430 24 430WGTZ	Getr. / GBox: VT2214B,VTO2214B Getr. / GBox: VT1708B,VT2009B Getr. / GBox: VT2412B
				3482 123 234	430 MFZ430	Getr. / GBox: VT2214B,VTO2214B Getr. / GBox: VT1708B,VT2009B Getr. / GBox: VT2412B In 3483/3488 enthalten / Contained in 3483, 3488
FM 9/340, Sattelzugmaschine	12.01 - 09.05	CS43B-O/OR		3400 700 342 ⊕	430 24	Getr. / GBox: VT1708B,VT2009B
FM 9/340, Pritsche/Fahrgestell	12.01 - 09.05			3483 034 033 1878 000 634	MFZ430 430WGTZ	
FM 9/380, Sattelzugmaschine	12.01 - 09.05			3482 123 234	430	Getr. / GBox: VT1708B,VT2009B In 3483/3488 enthalten / Contained in 3483, 3488
FM 9/380, Pritsche/Fahrgestell	12.01 - 09.05			3400 700 343 ⊕	430 24	Getr. / GBox: VT2214B,VTO2214B
				3483 034 034 1878 000 634	MFZ430 430WGTZ	
				3482 123 234	430 MFZ430	Getr. / GBox: VT2214B,VTO2214B In 3483/3488 enthalten / Contained in 3483, 3488

FM 10 09.98 - 12.01

FM 10/320, 18 t	04.99 - 12.01	CL43S-O/OR		3400 127 201 ⊕	430 10	Getr. / GBox: S/SR1400/1700
FM 10/320, 26 t	04.99 - 12.01			3483 034 033 1862 530 231	MFZ430 430WGTZ	
FM 10/360, 18 t	04.99 - 12.01			3482 123 234	430	Getr. / GBox: S/SR1400/1700 In 3483/3488 enthalten / Contained in 3483, 3488
FM 10/360, 26 t	04.99 - 12.01				MFZ430	



CODE



SACHS

Parameter



VOLVO

FM 12

08.98 - 09.05

FM 12/340, 18 t, Pritsche/Fahrgestell	08.98 - 09.05	CD38B-O		3400 700 348 ⊕ ⊗ 3488 019 032 ⊗ 1878 001 216	380 24 GMFZ2/380 380WGVZ	Mot. D12D340 Getr. / GBox: VT2009B	
	08.98 - 09.05				3483 027 332 ⊕	380 GMFZ2/ 380	Mot. D12D340 Getr. / GBox: VT2009B In 3483/3488 enthalten / Contained in 3483, 3488
FM 12/340, 25 t	08.98 - 09.05	CD38B-O		3482 111 032	380 GMFZ2/ 380	Mot. D12D340 Getr. / GBox: VT2009B In 3483/3488 enthalten / Contained in 3483, 3488	
	08.98 - 09.05				3459 017 031	380 GMFZ2/ 380	Mot. D12D340 Getr. / GBox: VT2009B In 3488 enthalten / Contained in 3488
FM 12/340, 26 t, Pritsche/Fahrgestell, 6x2	08.98 - 09.05	CD38B-O		1862 248 033 △	380 8 380GVZ	Mot. D12D340 Getr. / GBox: VT2009B In 3488 enthalten / Contained in 3488	
	08.98 - 09.05				3400 700 360 ⊕ ⊗ 3488 000 159 ⊗ 1878 003 768	400 24 MFZ2/400X 400WGTZ	
FM 12/340, 26 t, Pritsche/Fahrgestell, 6x4	08.98 - 09.05	CD40B-O		3400 700 422 ⊕ ⊗ 3488 000 024 ⊗ 1878 000 300	400 24 MFZ2/400X 400WGTZ	Mot. D12D340 Getr. / GBox: VT2214B, VTO2214B mit Zwischenring / with intermediate ring	
	08.98 - 09.05				3400 700 423 ⊕ ⊗ 3483 034 135 ⊗ 1878 000 300 ⊗ 1878 000 635	400 24 MFZ2/400X 400WGTZ 400GTTZ	Mot. D12D340 Getr. / GBox: VT2214B, VTO2214B ohne Zwischenring / without intermediate ring
FM 12/340, 32 t, 8x2/4	08.98 - 09.05	CD40B-O		3459 018 004	400 MFZ2/ 400X	Mot. D12D340 Getr. / GBox: VT2214B, VTO2214B In 3488 enthalten / Contained in 3488	
FM 12H/340	08.98 - 09.05				3400 700 427 ⊕ ⊗ 3488 019 032 ⊗ 1862 415 031	380 10 GMFZ2/380 380WGVZ	Mot. D12C340
FM 12/340, 18 t, Sattelzugmaschine	08.98 - 09.05	CL38D-O		3400 700 326 ⊕ ⊗ 3483 027 332 ⊗ 1862 248 033 ⊗ 1862 415 031	380 10 GMFZ2/380 380GVZ 380WGVZ	Mot. D12C340 ohne Zwischenring / without intermediate ring	
					3482 111 032	380 GMFZ2/ 380	Mot. D12C340 In 3483/3488 enthalten / Contained in 3483, 3488
FM 12/340, 26 t, Sattelzugmaschine	08.98 - 09.05	CL38D-O		3459 017 031	380 GMFZ2/ 380	Mot. D12C340 In 3488 enthalten / Contained in 3488	
					3400 700 406 ⊕ ⊗ 3488 022 253 ⊗ 1878 002 437	400 10 MFZ2/400X 400WGTZ	Mot. D12C340 mit Zwischenring / with intermediate ring
FM 12/340, 26 t, Sattelzugmaschine	08.98 - 09.05	CL40D-O		3400 127 101 ⊕ ⊗ 3483 034 034 ⊗ 1878 002 733	430 10 MFZ430 430WGTZ	Mot. D12C340 Getr. / GBox: VT2014, VT2014OD	
					1878 002 504 ▲HD●#	430 10 430WGTZ	Mot. D12C340 Getr. / GBox: VT2014, VT2014OD
					3482 123 234	430 MFZ430	Mot. D12C340 Getr. / GBox: VT2014, VT2014OD In 3483/3488 enthalten / Contained in 3483, 3488
					3400 043 032 ⊕ ⊗ 3483 034 033 ⊗ 1878 002 733	430 10 MFZ430 430WGTZ	Mot. D12C340 Getr. / GBox: R/SR1700, 1900
					1878 002 504 ▲HD●#	430 10 430WGTZ	Mot. D12C340 Getr. / GBox: R/SR1700, 1900
					3482 123 234	430 MFZ430	Mot. D12C340 Getr. / GBox: R/SR1700, 1900 In 3483/3488 enthalten / Contained in 3483, 3488
FM 12/340, 26 t, Sattelzugmaschine	08.98 - 09.05	CS43B-O		3400 700 350 ⊕ ⊗ 3483 034 042 ⊗ 1878 000 634	430 24 MFZ430 430WGTZ	Mot. D12D340 Getr. / GBox: VT2412B	
					3482 123 234	430 MFZ430	Mot. D12D340 Getr. / GBox: VT2412B In 3483/3488 enthalten / Contained in 3483, 3488



CODE




SACHS


 Parameter


VOLVO

FM 12

08.98 - 09.05

Model / Description	Period	Code	Icon	Part Number 1	Part Number 2	Notes
FM 12/340, 18 t, Pritsche/Fahrgestell	08.98 - 09.05	CS43B-O/OR		3400 700 342 ⊕ ⊕ 3483 034 033 ⊕ 1878 000 634	430 24 MFZ430 430WGTZ	Mot. D12D340 Getr. / GBox: VT2009B
FM 12/340, 25 t	08.98 - 09.05			3482 123 234	430 MFZ430	Mot. D12D340 Getr. / GBox: VT2009B In 3483/3488 enthalten / Contained in 3483, 3488
FM 12/340, 26 t, Pritsche/Fahrgestell, 6x2	08.98 - 09.05			3400 700 343 ⊕ ⊕ 3483 034 034 ⊕ 1878 000 634	430 24 MFZ430 430WGTZ	Mot. D12D340 Getr. / GBox: VT2214B, VTO2214B
FM 12/340, 26 t, Pritsche/Fahrgestell, 6x4	08.98 - 09.05			3482 123 234	430 MFZ430	Mot. D12D340 Getr. / GBox: VT2214B, VTO2214B In 3483/3488 enthalten / Contained in 3483, 3488
FM 12/340, 32 t, 8x2/4	08.98 - 09.05					
FM 12/340, 32 t, 8x4/4	08.98 - 09.05					
FM 12H/340	08.98 - 09.05					
FM 12/340, 18 t, Sattelzugmaschine	08.98 - 09.05					
FM 12/340, 26 t, Sattelzugmaschine	08.98 - 09.05					



CODE



SACHS

Parameter



VOLVO

FM 12

08.98 - 09.05

FM 12/380, 18 t, Pritsche/Fahrgestell	08.98 - 09.05	CD38B-O		3400 700 348 ⊕ ⊗ 3488 019 032 ⊙ 1878 001 216	380 24 GMFZ2/380 380WGVZ	Mot. D12D380 Getr. / GBox: VT2009B
	08.98 - 09.05				3483 027 332 ⊕	380 GMFZ2/ 380
FM 12/380, 25 t	08.98 - 09.05	CD38B-O		3482 111 032	380 GMFZ2/ 380	Mot. D12D380 Getr. / GBox: VT2009B In 3483/3488 enthalten / Contained in 3483, 3488
	08.98 - 09.05				3459 017 031	380 GMFZ2/ 380
FM 12/380, 26 t, Pritsche/Fahrgestell, 6x2	08.98 - 09.05	CD38B-O		1862 248 033 △	380 8 380GVZ	Mot. D12D380 Getr. / GBox: VT2009B In 3488 enthalten / Contained in 3488
	08.98 - 09.05				3400 700 360 ⊕ ⊗ 3488 000 159 ⊙ 1878 003 768	400 24 MFZ2/400X 400WGTZ
FM 12/380, 26 t, Pritsche/Fahrgestell, 6x4	08.98 - 09.05	CD40B-O		3400 700 422 ⊕ ⊗ 3488 000 024 ⊙ 1878 000 300	400 24 MFZ2/400X 400WGTZ	Mot. D12D380 Getr. / GBox: VT2214B, VTO2214B mit Zwischenring / with intermediate ring
	08.98 - 09.05				3400 700 423 ⊕ ⊗ 3483 034 135 ⊙ 1878 000 300 1878 000 635	400 24 MFZ2/400X 400WGTZ 400GTTZ
FM 12/380, 32 t, 8x2/4	08.98 - 09.05	CD40B-O		3459 018 004	400 MFZ2/ 400X	Mot. D12D380 Getr. / GBox: VT2214B, VTO2214B In 3488 enthalten / Contained in 3488
	08.98 - 09.05				3400 700 427 ⊕ ⊗ 3488 019 032 ⊙ 1862 415 031	380 10 GMFZ2/380 380WGVZ
FM 12H/380	08.98 - 09.05	CL38D-O		3400 700 326 ⊕ ⊗ 3483 027 332 ⊙ 1862 248 033 1862 415 031	380 10 GMFZ2/380 380GVZ 380WGVZ	Mot. D12C380 ohne Zwischenring / without intermediate ring
	08.98 - 09.05				3482 111 032	380 GMFZ2/ 380
FM 12/380, 18 t, Sattelzugmaschine	08.98 - 09.05	CL38D-O		3459 017 031	380 GMFZ2/ 380	Mot. D12C380 In 3488 enthalten / Contained in 3488
					3400 700 406 ⊕ ⊗ 3488 022 253 ⊙ 1878 002 437	400 10 MFZ2/400X 400WGTZ
FM 12/380, 26 t, Sattelzugmaschine	08.98 - 09.05	CL40D-O		3400 127 101 ⊕ ⊗ 3483 034 034 ⊙ 1878 002 733	430 10 MFZ430 430WGTZ	Mot. D12C380 Getr. / GBox: VT2014, VT2014OD
					1878 002 504 ▲HD●#	430 10 430WGTZ
		CL43S-O		3482 123 234	430 MFZ430	Mot. D12C380 Getr. / GBox: VT2014, VT2014OD In 3483/3488 enthalten / Contained in 3483, 3488
					3400 043 032 ⊕ ⊗ 3483 034 033 ⊙ 1878 002 733	430 10 MFZ430 430WGTZ
		CL43S-O		1878 002 504 ▲HD●#	430 10 430WGTZ	Mot. D12C380 Getr. / GBox: R/SR1700, 1900
					3482 123 234	430 MFZ430
		CS43B-O		3400 700 350 ⊕ ⊗ 3483 034 042 ⊙ 1878 000 634	430 24 MFZ430 430WGTZ	Mot. D12D380 Getr. / GBox: VT2412B
					3482 123 234	430 MFZ430



CODE








SACHS


 Parameter


VOLVO

FM 12**08.98 - 09.05**

FM 12/380, 18 t, Pritsche/Fahrgestell	08.98 - 09.05	CS43B-O/OR		3400 700 342 ⊕ ⊗ 3483 034 033 ⊗ 1878 000 634	430 24 MFZ430 430WGTZ	Mot. D12D380 Getr. / GBox: VT2009B
FM 12/380, 25 t	08.98 - 09.05			3482 123 234	430 MFZ430	Mot. D12D380 Getr. / GBox: VT2009B In 3483/3488 enthalten / Contained in 3483, 3488
FM 12/380, 26 t, Pritsche/Fahrgestell, 6x2	08.98 - 09.05			3400 700 343 ⊕ ⊗ 3483 034 034 ⊗ 1878 000 634	430 24 MFZ430 430WGTZ	Mot. D12D380 Getr. / GBox: VT2214B, VTO2214B
FM 12/380, 26 t, Pritsche/Fahrgestell, 6x4	08.98 - 09.05			3482 123 234	430 MFZ430	Mot. D12D380 Getr. / GBox: VT2214B, VTO2214B In 3483/3488 enthalten / Contained in 3483, 3488
FM 12/380, 32 t, 8x2/4	08.98 - 09.05					
FM 12/380, 32 t, 8x4/4	08.98 - 09.05					
FM 12H/380	08.98 - 09.05					
FM 12/380, 18 t, Sattelzugmaschine	08.98 - 09.05					
FM 12/380, 26 t, Sattelzugmaschine	08.98 - 09.05					



CODE



SACHS

Parameter



VOLVO

FM 12

08.98 - 09.05

FM 12/420, 18 t, Pritsche/Fahrgestell	08.98 - 09.05	CD38B-O		3400 700 348 ⊕ ⊗ 3488 019 032 ⊗ 1878 001 216	380 24 GMFZ2/380 380WGVZ	Mot. D12D420 Getr. / GBox: VT2009B
	08.98 - 09.05			3483 027 332 ⊕	380 GMFZ2/ 380	Mot. D12D420 Getr. / GBox: VT2009B In 3483/3488 enthalten / Contained in 3483, 3488
FM 12/420, 25 t	08.98 - 09.05	CD38B-O		3482 111 032	380 GMFZ2/ 380	Mot. D12D420 Getr. / GBox: VT2009B In 3483/3488 enthalten / Contained in 3483, 3488
	08.98 - 09.05			3459 017 031	380 GMFZ2/ 380	Mot. D12D420 Getr. / GBox: VT2009B In 3488 enthalten / Contained in 3488
FM 12/420, 26 t, Pritsche/Fahrgestell, 6x2	08.98 - 09.05	CD38B-O		1862 248 033 △	380 8 380GVZ	Mot. D12D420 Getr. / GBox: VT2009B In 3488 enthalten / Contained in 3488
	08.98 - 09.05			3400 700 360 ⊕ ⊗ 3488 000 159 ⊗ 1878 003 768	400 24 MFZ2/400X 400WGTZ	
FM 12/420, 26 t, Pritsche/Fahrgestell, 6x4	08.98 - 09.05	CD40B-O		3400 700 422 ⊕ ⊗ 3488 000 024 ⊗ 1878 000 300	400 24 MFZ2/400X 400WGTZ	Mot. D12D420 Getr. / GBox: VT2214B, VTO2214B mit Zwischenring / with intermediate ring
	08.98 - 09.05			3400 700 423 ⊕ ⊗ 3483 034 135 ⊗ 1878 000 300 ⊗ 1878 000 635	400 24 MFZ2/400X 400WGTZ 400GTZ	Mot. D12D420 Getr. / GBox: VT2214B, VTO2214B ohne Zwischenring / without intermediate ring
FM 12/420, 32 t, 8x2/4	08.98 - 09.05	CD40B-O		3459 018 004	400 MFZ2/ 400X	Mot. D12D420 Getr. / GBox: VT2214B, VTO2214B In 3488 enthalten / Contained in 3488
	08.98 - 09.05			3400 700 427 ⊕ ⊗ 3488 019 032 ⊗ 1862 415 031	380 10 GMFZ2/380 380WGVZ	Mot. D12C420
FM 12H/420	08.98 - 09.05	CL38D-O		3400 700 326 ⊕ ⊗ 3483 027 332 ⊗ 1862 248 033 ⊗ 1862 415 031	380 10 GMFZ2/380 380GVZ 380WGVZ	Mot. D12C420 ohne Zwischenring / without intermediate ring
	08.98 - 09.05			3482 111 032	380 GMFZ2/ 380	Mot. D12C420 In 3483/3488 enthalten / Contained in 3483, 3488
FM 12/420, 18 t, Sattelzugmaschine	08.98 - 09.05	CL38D-O		3459 017 031	380 GMFZ2/ 380	Mot. D12C420 In 3488 enthalten / Contained in 3488
				3400 700 406 ⊕ ⊗ 3488 022 253 ⊗ 1878 002 437	400 10 MFZ2/400X 400WGTZ	Mot. D12C420 mit Zwischenring / with intermediate ring
FM 12/420, 26 t, Sattelzugmaschine	08.98 - 09.05	CL40D-O		3400 127 101 ⊕ ⊗ 3483 034 034 ⊗ 1878 002 733	430 10 MFZ430 430WGTZ	Mot. D12C420 Getr. / GBox: VT2014, VT2014OD
				1878 002 504 ▲HD●#	430 10 430WGTZ	Mot. D12C420 Getr. / GBox: VT2014, VT2014OD
		CL43S-O		3482 123 234	430 MFZ430	Mot. D12C420 Getr. / GBox: VT2014, VT2014OD In 3483/3488 enthalten / Contained in 3483, 3488
				3400 043 032 ⊕ ⊗ 3483 034 033 ⊗ 1878 002 733	430 10 MFZ430 430WGTZ	Mot. D12C420 Getr. / GBox: R/SR1700, 1900
		CL43S-O		1878 002 504 ▲HD●#	430 10 430WGTZ	Mot. D12C420 Getr. / GBox: R/SR1700, 1900
				3482 123 234	430 MFZ430	Mot. D12C420 Getr. / GBox: R/SR1700, 1900 In 3483/3488 enthalten / Contained in 3483, 3488
		CS43B-O		3400 700 350 ⊕ ⊗ 3483 034 042 ⊗ 1878 000 634	430 24 MFZ430 430WGTZ	Mot. D12D420 Getr. / GBox: VT2412B
				3482 123 234	430 MFZ430	Mot. D12D420 Getr. / GBox: VT2412B In 3483/3488 enthalten / Contained in 3483, 3488



CODE








SACHS


 Parameter


VOLVO

FM 12**08.98 - 09.05**

Model / Description	Period	Code	Part Number	Part Number	Notes
FM 12/420, 18 t, Pritsche/Fahrgestell	08.98 - 09.05	CS43B-O/OR	 3400 700 342 ⊕ ⊕ 3483 034 033 ⊕ 1878 000 634	430 24 MFZ430 430WGTZ	Mot. D12D420 Getr. / GBox: VT2009B
FM 12/420, 25 t	08.98 - 09.05				
FM 12/420, 26 t, Pritsche/Fahrgestell, 6x2	08.98 - 09.05		 3482 123 234	430 MFZ430	Mot. D12D420 Getr. / GBox: VT2009B In 3483/3488 enthalten / Contained in 3483, 3488
FM 12/420, 26 t, Pritsche/Fahrgestell, 6x4	08.98 - 09.05				
FM 12/420, 32 t, 8x2/4	08.98 - 09.05		 3400 700 343 ⊕ ⊕ 3483 034 034 ⊕ 1878 000 634	430 24 MFZ430 430WGTZ	Mot. D12D420 Getr. / GBox: VT2214B, VTO2214B
FM 12/420, 32 t, 8x4/4	08.98 - 09.05				
FM 12H/420	08.98 - 09.05				
FM 12/420, 18 t, Sattelzugmaschine	08.98 - 09.05		 3482 123 234	430 MFZ430	Mot. D12D420 Getr. / GBox: VT2214B, VTO2214B In 3483/3488 enthalten / Contained in 3483, 3488
FM 12/420, 26 t, Sattelzugmaschine	08.98 - 09.05				



CODE



SACHS

Parameter




VOLVO

FM 12

08.98 - 09.05

FM 12/460 4x2, Pritsche/Fahrgestell FM 12/460 4x2, Sattelzugmaschine FM 12/460 6x2 FM 12/460 6x2 FM 12/460 6x4, Pritsche/Fahrgestell FM 12/460 6x4, Sattelzugmaschine FM 12/460 8x2/4 FM 12/460 8x4/4 FM 12H/460 8x4/4	01.03-	CD38B-O		3400 700 348 ⊕ 3488 019 032 1878 001 216	380 24 GMFZ2/380 380WGVZ	Mot. D12D460 Getr. / GBox: VT2009B	
	01.03-			3483 027 332 ⊕	380 GMFZ2/ 380	Mot. D12D460 Getr. / GBox: VT2009B In 3483/3488 enthalten / Contained in 3483, 3488	
	01.03-			3482 111 032	380 GMFZ2/ 380	Mot. D12D460 Getr. / GBox: VT2009B In 3483/3488 enthalten / Contained in 3483, 3488	
	01.03-			3459 017 031	380 GMFZ2/ 380	Mot. D12D460 Getr. / GBox: VT2009B In 3488 enthalten / Contained in 3488	
	01.03-			1862 248 033 △	380 8 380GVZ	Mot. D12D460 Getr. / GBox: VT2009B In 3488 enthalten / Contained in 3488	
			CL39D-C		3400 700 360 ⊕ 3488 000 159 1878 003 768	400 24 MFZ2/400X 400WGTZ	
			CD40B-O		3400 700 422 ⊕ 3488 000 024 1878 000 300	400 24 MFZ2/400X 400WGTZ	Mot. D12D460 Getr. / GBox: VT2214B, VTO2214B mit Zwischenring / with intermediate ring
					3400 700 423 ⊕ 3483 034 135 1878 000 300 1878 000 635	400 24 MFZ2/400X 400WGTZ 400GTZ	Mot. D12D460 Getr. / GBox: VT2214B, VTO2214B ohne Zwischenring / without intermediate ring
					3459 018 004	400 MFZ2/ 400X	Mot. D12D460 Getr. / GBox: VT2214B, VTO2214B In 3488 enthalten / Contained in 3488
			CL38D-O		3400 700 427 ⊕ 3488 019 032 1862 415 031	380 10 GMFZ2/380 380WGVZ	Mot. D12C460
					3400 700 326 ⊕ 3483 027 332 1862 248 033 1862 415 031	380 10 GMFZ2/380 380GVZ 380WGVZ	Mot. D12C460 ohne Zwischenring / without intermediate ring
					3482 111 032	380 GMFZ2/ 380	Mot. D12C460 In 3483/3488 enthalten / Contained in 3483, 3488
					3459 017 031	380 GMFZ2/ 380	Mot. D12C460 In 3488 enthalten / Contained in 3488
			CL40D-O		3400 700 406 ⊕ 3488 022 253 1878 002 437	400 10 MFZ2/400X 400WGTZ	Mot. D12C460 mit Zwischenring / with intermediate ring
			CL43S-O		3400 127 101 ⊕ 3483 034 034 1878 002 733	430 10 MFZ430 430WGTZ	Mot. D12C460 Getr. / GBox: VT2014, VT2014OD
					1878 002 504 ▲HD●#	430 10 430WGTZ	Mot. D12C460 Getr. / GBox: VT2014, VT2014OD
					3482 123 234	430 MFZ430	Mot. D12C460 Getr. / GBox: VT2014, VT2014OD In 3483/3488 enthalten / Contained in 3483, 3488
					3400 043 032 ⊕ 3483 034 033 1878 002 733	430 10 MFZ430 430WGTZ	Mot. D12C460 Getr. / GBox: R/SR1700, 1900
					1878 002 504 ▲HD●#	430 10 430WGTZ	Mot. D12C460 Getr. / GBox: R/SR1700, 1900
					3482 123 234	430 MFZ430	Mot. D12C460 Getr. / GBox: R/SR1700, 1900 In 3483/3488 enthalten / Contained in 3483, 3488
		CS43B-O		3400 700 351 ⊕ 3483 034 043 1878 000 948	430 24 MFZ430 430WGTZ	Mot. D12D460 Getr. / GBox: VT2412B	



FM 12		08.98 - 09.05				
FM 12/460 4x2, Pritsche/Fahrgestell	01.03-	CS43B-O/OR		3400 700 342 ⊕ ⊗ 3483 034 033 ⊙ 1878 000 634	430 24 MFZ430 430WGTZ	Mot. D12D460 Getr. / GBox: VT2009B
FM 12/460 4x2, Sattelzugmaschine	01.03-			3482 123 234	430 MFZ430	Mot. D12D460 Getr. / GBox: VT2009B In 3483/3488 enthalten / Contained in 3483, 3488
FM 12/460 6x2	01.03-					
FM 12/460 6x2	01.03-					
FM 12/460 6x4, Pritsche/Fahrgestell	01.03-			3400 700 343 ⊕ ⊗ 3483 034 034 ⊙ 1878 000 634	430 24 MFZ430 430WGTZ	Mot. D12D460 Getr. / GBox: VT2214B, VTO2214B
FM 12/460 6x4, Sattelzugmaschine	01.03-			3482 123 234	430 MFZ430	Mot. D12D460 Getr. / GBox: VT2214B, VTO2214B In 3483/3488 enthalten / Contained in 3483, 3488
FM 12/460 8x2/4	01.03-					
FM 12/460 8x4/4	01.03-					
FM 12H/460 8x4/4	01.03-					

FM		09.05 -				
FM 400	09.05-	CD40B-O		3400 700 360 ⊕ ⊗ 3488 000 159 ⊙ 1878 003 768	400 24 MFZ2/400X 400WGTZ	für Fahrzeuge mit Zweischeibenkupplung / For vehicles with double disc clutch
FM 440	09.05-					
FM 480	09.05-					

FS 7		11.91 - 03.96				
Mot. TD 71, 73	01.85-	KFD116A		3400 700 301 #⊕ ⊗ 3483 022 031 ⊙ 1862 349 031	400 10 MFZ400X 400GVZ	
				3482 101 032	400 MFZ400X	In 3483/3488 enthalten / Contained in 3483, 3488
FS 7	01.90 - 12.96	KFD116A, B		3400 700 301 #⊕ ⊗ 3483 022 031 ⊙ 1862 349 031	400 10 MFZ400X 400GVZ	Getr. / GBox: R1000,SR1400
FS 718/230	09.94 - 03.96			3482 101 032	400 MFZ400X	Getr. / GBox: R1000,SR1400 In 3483/3488 enthalten / Contained in 3483, 3488
FS 718/260	09.94 - 03.96	KFD116C		3482 101 032	400 MFZ400X	Getr. / GBox: R800

G - Serie						
G 88				1878 000 967 ▽	380 10 380GTZ	Mot. TD 100 A Getr. / GBox: MR61 Lose Kupplungsscheibe / Loose clutch disc
				3151 106 041	KZI-5	Mot. TD 100 A Getr. / GBox: MR61
				1882 280 213	380 GF2/ 380	Mot. TD 100 A Getr. / GBox: MR61 In 1888 enthalten / Contained in 1888
				1859 212 000	380 GF2/ 380	Mot. TD 100 A Getr. / GBox: MR61 In 1888 enthalten / Contained in 1888
				1878 000 964 △	380 10 380GTZ	Mot. TD 100 A Getr. / GBox: MR61 In 1888 enthalten / Contained in 1888
				1800 125 601 # ⊗ 1882 226 533 ⊙ 1861 672 033 ⊙ 3151 105 141	420 G420 420GSZ KZI-5	Mot. T 100A, B ;TD 100A Getr. / GBox: R 61, SR 61



CODE



SACHS










Parameter





























VOLVO

G - Serie

G 88 6x2 LHD		<u>1878 000 967</u> ▽	380 10 380GTZ	Chass. 33995 - Chass. 46790 Mot. TD 100 A Getr. / GBox: R61, SR61 Lose Kupplungsscheibe / Loose clutch disc
		<u>3151 106 041</u>	KZI-5	Chass. 33995 - Chass. 46790 Mot. TD 100 A Getr. / GBox: R61, SR61
		1882 280 213	380 GF2/ 380	Chass. 33995 - Chass. 46790 Mot. TD 100 A Getr. / GBox: R61, SR61 In 1888 enthalten / Contained in 1888
		1859 212 000	380 GF2/ 380	Chass. 33995 - Chass. 46790 Mot. TD 100 A Getr. / GBox: R61, SR61 In 1888 enthalten / Contained in 1888
		1878 000 964 △	380 10 380GTZ	Chass. 33995 - Chass. 46790 Mot. TD 100 A Getr. / GBox: R61, SR61 In 1888 enthalten / Contained in 1888
		<u>1888 019 445</u> #	350 GF2/ 350	Chass. 46791-> für / for: 6x2,6x4 RHD Mot. TD 100 A enthält eine Kupplungsscheibe / This part number includes one clutch disc
		<u>1861 437 236</u> ▲▽#	350 10 350GSZ	Chass. 46791-> für / for: 6x2,6x4 RHD Mot. TD 100 A Lose Kupplungsscheibe / Loose clutch disc
		<u>1878 001 083</u> ▽	350 10 350GTZ	Chass. 46791-> für / for: 6x2,6x4 RHD Mot. TD 100 A Lose Kupplungsscheibe / Loose clutch disc
		<u>3151 106 041</u>	KZI-5	Chass. 46791-> für / for: 6x2,6x4 RHD Mot. TD 100 A
		1882 250 143	350 GF2/ 350	Chass. 46791-> für / for: 6x2,6x4 RHD Mot. TD 100 A In 1888 enthalten / Contained in 1888
		1859 170 204	350 GF2/ 350	Chass. 46791-> für / for: 6x2,6x4 RHD Mot. TD 100 A In 1888 enthalten / Contained in 1888
		1878 001 079 △	350 10 350GTZ	Chass. 46791-> für / for: 6x2,6x4 RHD Mot. TD 100 A In 1888 enthalten / Contained in 1888
G 88 6x2,6x4 RHD		<u>1878 000 967</u> ▽	380 10 380GTZ	Chass. 33995 - Chass. 40395 Chass. 42121 - Chass. 46790 Mot. TD 100 A Getr. / GBox: R61, SR61 Lose Kupplungsscheibe / Loose clutch disc
		<u>3151 106 041</u>	KZI-5	Chass. 33995 - Chass. 40395 Chass. 42121 - Chass. 46790 Mot. TD 100 A Getr. / GBox: R61, SR61
		1882 280 213	380 GF2/ 380	Chass. 33995 - Chass. 40395 Chass. 42121 - Chass. 46790 Mot. TD 100 A Getr. / GBox: R61, SR61 In 1888 enthalten / Contained in 1888
		1859 212 000	380 GF2/ 380	Chass. 33995 - Chass. 40395 Chass. 42121 - Chass. 46790 Mot. TD 100 A Getr. / GBox: R61, SR61 In 1888 enthalten / Contained in 1888
		1878 000 964 △	380 10 380GTZ	Chass. 33995 - Chass. 40395 Chass. 42121 - Chass. 46790 Mot. TD 100 A Getr. / GBox: R61, SR61 In 1888 enthalten / Contained in 1888

G - Serie						
G 89				1800 125 601 #  1882 226 533  1861 672 033  3151 105 141	420 G420 420GSZ KZI-5	Mot. TD 110, 120 A
				1878 000 967 ▽	380 10 380GTZ	Mot. TD 120 A Lose Kupplungsscheibe / Loose clutch disc
				3151 106 041	KZI-5	Mot. TD 120 A
				1882 280 213	380 GF2/ 380	Mot. TD 120 A In 1888 enthalten / Contained in 1888
				1859 212 000	380 GF2/ 380	Mot. TD 120 A In 1888 enthalten / Contained in 1888
				1878 000 964 △	380 10 380GTZ	Mot. TD 120 A In 1888 enthalten / Contained in 1888

N 7 01.70 - 09.80							
Mot. TD 70	01.73-	KF115B, KV115B		3400 037 032  3482 021 031  1878 000 961  3151 824 005	380 10 GM380 380GTZ KZA-4	Getr. / GBox: R52, R52B	
			KF214C		1800 110 033 #  1882 250 142  1878 001 079  1878 001 083  3151 824 002  1874 000 098	350 10 GF2/350 350GTZ 350GTZ KZA-4	Getr. / GBox: R51, 52, R52B ohne Zwischenring / without intermediate ring
					1888 019 445 #	350 GF2/ 350	Getr. / GBox: R51, 52, R52B enthält eine Kupplungsscheibe / This part number includes one clutch disc
				1861 437 236 ▲▽#	350 10 350GSZ	Getr. / GBox: R51, 52, R52B Lose Kupplungsscheibe / Loose clutch disc	
				1878 001 083 ▽	350 10 350GTZ	Getr. / GBox: R51, 52, R52B Lose Kupplungsscheibe / Loose clutch disc	
				3151 824 002 ▲	KZA-4	Getr. / GBox: R51, 52, R52B	
				1859 170 204	350 GF2/ 350	Getr. / GBox: R51, 52, R52B In 1888 enthalten / Contained in 1888	
		KF214F		1800 106 033  1882 250 143  1878 001 080  1878 001 082  3151 106 041  1874 000 098	350 10 GF2/350 350GTZ 350GTZ KZI-5	Getr. / GBox: SR62 ohne Zwischenring / without intermediate ring	
				1888 019 542 #	350 GF2/ 350	Getr. / GBox: SR62 enthält eine Kupplungsscheibe / This part number includes one clutch disc	
				1878 001 082 ▽	350 10 350GTZ	Getr. / GBox: SR62 Lose Kupplungsscheibe / Loose clutch disc	
				3151 106 041	KZI-5	Getr. / GBox: SR62	
				1859 170 204	350 GF2/ 350	Getr. / GBox: SR62 In 1888 enthalten / Contained in 1888	
		KF115		1882 325 134	380 G380	Getr. / GBox: R51	



CODE




SACHS

Parameter



VOLVO

N 10		01.73 - 12.89				
Mot. TD 100	01.73-12.83	KF116	1800 125 601 # 1882 226 533 1861 672 033 3151 105 141	420 G420 420GSZ KZI-5	Getr. / GBox: R/SR61	
		KF214E	1888 019 445 #	350 GF2/ 350	Getr. / GBox: R/SR61 enthält eine Kupplungsscheibe / This part number includes one clutch disc	
			1861 437 236 ▲▽#	350 10 350GSZ	Getr. / GBox: R/SR61 Lose Kupplungsscheibe / Loose clutch disc	
			1878 001 083 ▽	350 10 350GTZ	Getr. / GBox: R/SR61 Lose Kupplungsscheibe / Loose clutch disc	
			3151 106 041	KZI-5	Getr. / GBox: R/SR61	
			1882 250 143	350 GF2/ 350	Getr. / GBox: R/SR61 In 1888 enthalten / Contained in 1888	
			1859 170 204	350 GF2/ 350	Getr. / GBox: R/SR61 In 1888 enthalten / Contained in 1888	
			1878 001 079 △	350 10 350GTZ	Getr. / GBox: R/SR61 In 1888 enthalten / Contained in 1888	
		KF215B	1878 000 967 ▽	380 10 380GTZ	Getr. / GBox: MR61 Lose Kupplungsscheibe / Loose clutch disc	
			3151 106 041	KZI-5	Getr. / GBox: MR61	
			1882 280 213	380 GF2/ 380	Getr. / GBox: MR61 In 1888 enthalten / Contained in 1888	
			1859 212 000	380 GF2/ 380	Getr. / GBox: MR61 In 1888 enthalten / Contained in 1888	
			1878 000 964 △	380 10 380GTZ	Getr. / GBox: MR61 In 1888 enthalten / Contained in 1888	
		Mot. TD 100	01.73-	KF215L	1888 015 515 #	380 GF2/ 380
1878 000 968 ▽	380 10 380GTZ				Getr. / GBox: MR62 Lose Kupplungsscheibe / Loose clutch disc	
3151 106 041	KZI-5				Getr. / GBox: MR62	
1882 280 213	380 GF2/ 380				Getr. / GBox: MR62 In 1888 enthalten / Contained in 1888	
1859 212 000	380 GF2/ 380				Getr. / GBox: MR62 In 1888 enthalten / Contained in 1888	
1878 000 965 △	380 10 380GTZ				Getr. / GBox: MR62 In 1888 enthalten / Contained in 1888	
Mot. TD 100, 101, 102	01.73-	KF214F, H	1800 106 033 1882 250 143 1878 001 080 1878 001 082 3151 106 041 1874 000 098	350 10 GF2/350 350GTZ 350GTZ KZI-5	Getr. / GBox: R/SR62 ohne Zwischenring / without intermediate ring	
			1888 019 542 #	350 GF2/ 350	Getr. / GBox: R/SR62 enthält eine Kupplungsscheibe / This part number includes one clutch disc	
			1878 001 082 ▽	350 10 350GTZ	Getr. / GBox: R/SR62 Lose Kupplungsscheibe / Loose clutch disc	
			3151 106 041	KZI-5	Getr. / GBox: R/SR62	
			1859 170 204	350 GF2/ 350	Getr. / GBox: R/SR62 In 1888 enthalten / Contained in 1888	
			KF116B	3482 119 032	430 GMF430	Getr. / GBox: R/SR62
				1861 608 132	420 10 420GSZ	Getr. / GBox: R/SR62
		3151 105 141		KZI-5	Getr. / GBox: R/SR62	



VOLVO

N 10 01.73 - 12.89

Mot. TD 100, 101, 102	01.77-	KF215K	⊗	1882 280 140	380 GF2/ 380	Getr. / GBox: MR62B
			⊖	1859 212 000	380 GF2/ 380	Getr. / GBox: MR62B
			⊗	1878 000 965 △	380 10 380GTZ	Getr. / GBox: MR62B
				1878 000 968 ▽	380 10 380GTZ	Getr. / GBox: MR62B
			⊗	3151 106 041	KZI-5	Getr. / GBox: MR62B
Mot. TD 101, 102	01.80-	KFD117B, C	⊗	3400 106 031 ⊕ ⊗ 3483 034 032 ⊗ 1862 530 231	430 10 MFZ430 430WGTZ	Getr. / GBox: R/SR1400, 1700
				3400 040 032 ●⊕ ⊗ 3483 034 032 ⊗ 1861 988 040	430 10 MFZ430 420GVZ	Getr. / GBox: R/SR1400, 1700
			⊗	3482 123 235	430 MFZ430	Getr. / GBox: R/SR1400, 1700 In 3483/3488 enthalten / Contained in 3483, 3488
Mot. TD 101, 102	01.86-	KFD214A	⊗	3400 031 033 ⊕ ⊗ 3483 014 132 ⊗ 1878 001 080 ⊗ 1878 001 082 ⊗ 3474 012 000	350 10 GMFZ2/350 350GTZ 350GTZ	Getr. / GBox: R/SR1400, 1700 ohne Zwischenring / without intermediate ring
			⊗	3488 013 138 ⊕	350 GMFZ2/ 350	Getr. / GBox: R/SR1400, 1700 enthält eine Kupplungsscheibe / This part number includes one clutch disc
			⊗	1878 001 082 ▽	350 10 350GTZ	Getr. / GBox: R/SR1400, 1700 Lose Kupplungsscheibe / Loose clutch disc
			⊗	3482 056 031	350 GMFZ2/ 350	Getr. / GBox: R/SR1400, 1700 In 3483/3488 enthalten / Contained in 3483, 3488
			⊖	3459 000 009	350 GMFZ2/ 350	Getr. / GBox: R/SR1400, 1700 In 3483/3488 enthalten / Contained in 3483, 3488

N 12 01.70 - 09.80

Mot. TD 120	01.73- 12.83	KF215B	⊗	1878 000 967 ▽	380 10 380GTZ	Getr. / GBox: R/SR61, MR61B Lose Kupplungsscheibe / Loose clutch disc
			⊗	3151 106 041	KZI-5	Getr. / GBox: R/SR61, MR61B
			⊗	1882 280 213	380 GF2/ 380	Getr. / GBox: R/SR61, MR61B In 1888 enthalten / Contained in 1888
			⊖	1859 212 000	380 GF2/ 380	Getr. / GBox: R/SR61, MR61B In 1888 enthalten / Contained in 1888
			⊗	1878 000 964 △	380 10 380GTZ	Getr. / GBox: R/SR61, MR61B In 1888 enthalten / Contained in 1888
Mot. TD 120, 121	01.73-	KF215K	⊗	1882 280 140	380 GF2/ 380	Getr. / GBox: MR62B
			⊖	1859 212 000	380 GF2/ 380	Getr. / GBox: MR62B
			⊗	1878 000 968 ▽	380 10 380GTZ	Getr. / GBox: MR62B
				1878 000 965 △	380 10 380GTZ	Getr. / GBox: MR62B
			⊗	3151 106 041	KZI-5	Getr. / GBox: MR62B



CODE




SACHS

Parameter



VOLVO

N 12		01.70 - 09.80				
Mot. TD 120, 121, 122	01.73-	KF215F		1888 015 515 #	380 GF2/ 380	Getr. / GBox: R/SR62 Getr. / GBox: R/SR70 enthält eine Kupplungsscheibe / This part number includes one clutch disc
				1878 000 968 ▽	380 10 380GTZ	Getr. / GBox: R/SR62 Getr. / GBox: R/SR70 Lose Kupplungsscheibe / Loose clutch disc
				3151 106 041	KZI-5	Getr. / GBox: R/SR62
				1882 280 213	380 GF2/ 380	Getr. / GBox: R/SR62 Getr. / GBox: R/SR70 In 1888 enthalten / Contained in 1888
				1859 212 000	380 GF2/ 380	Getr. / GBox: R/SR70 Getr. / GBox: R/SR62 In 1888 enthalten / Contained in 1888
				1878 000 965 △	380 10 380GTZ	Getr. / GBox: R/SR62 Getr. / GBox: R/SR70 In 1888 enthalten / Contained in 1888
Mot. TD 121, 122	01.83-	KF215D, G		3400 116 501 ⊕ 3482 026 332 ⊕ 1861 907 132 ⊕ 1861 996 137 ⊕ 3151 106 041 ⊕ 1874 000 098	380 10 GTF380 380GSZ 380GVZ KZI-5	Getr. / GBox: R/SR70,71 ohne Zwischenring / without intermediate ring
				3488 007 631	380 GTF2/ 380	Getr. / GBox: R/SR70,71 enthält eine Kupplungsscheibe / This part number includes one clutch disc
				1861 996 137 ▽	380 10 380GVZ	Getr. / GBox: R/SR70,71 Lose Kupplungsscheibe / Loose clutch disc
				3151 106 041	KZI-5	Getr. / GBox: R/SR70,71
				3459 004 108	380 GTF2/ 380	Getr. / GBox: R/SR70,71 In 3488 enthalten / Contained in 3488
Mot. TD 121, 122	01.86-	KFD214A		3400 031 033 ⊕ ⊕ 3483 014 132 ⊕ 1878 001 080 ⊕ 1878 001 082 ⊕ 3474 012 000	350 10 GMFZ2/350 350GTZ 350GTZ	Getr. / GBox: R/SR1400, 1700 ohne Zwischenring / without intermediate ring
				3488 013 138 ⊕	350 GMFZ2/ 350	Getr. / GBox: R/SR1400, 1700 enthält eine Kupplungsscheibe / This part number includes one clutch disc
				1878 001 082 ▽	350 10 350GTZ	Getr. / GBox: R/SR1400, 1700 Lose Kupplungsscheibe / Loose clutch disc
				3482 056 031	350 GMFZ2/ 350	Getr. / GBox: R/SR1400, 1700 In 3483/3488 enthalten / Contained in 3483, 3488
			3459 000 009	350 GMFZ2/ 350	Getr. / GBox: R/SR1400, 1700 In 3483/3488 enthalten / Contained in 3483, 3488	
		KFD215A		3400 030 033 #⊕ ⊕ 3483 017 031 ⊕ 1861 996 137 ⊕ 1861 997 137 ⊕ 3474 012 001	380 10 GMFZ2/380 380GVZ 380GVZ	Getr. / GBox: R/SR1400, 1700 ohne Zwischenring / without intermediate ring
				3482 059 031	380 GMFZ2/ 380	Getr. / GBox: R/SR1400, 1700 In 3483/3488 enthalten / Contained in 3483, 3488
				3459 010 101	380 GMFZ2/ 380	Getr. / GBox: R/SR1400, 1700
			3400 700 427 ⊕ ⊕ 3488 019 032 ⊕ 1862 415 031	380 10 GMFZ2/380 380WGVZ	Getr. / GBox: R/SR1400, 1700	
			3400 700 326 ⊕ ⊕ 3483 027 332 ⊕ 1862 248 033 ⊕ 1862 415 031	380 10 GMFZ2/380 380GVZ 380WGVZ	Getr. / GBox: R/SR1400, 1700 ohne Zwischenring / without intermediate ring	
			3482 111 032	380 GMFZ2/ 380	Getr. / GBox: R/SR1400, 1700 In 3483/3488 enthalten / Contained in 3483, 3488	
		3459 017 031	380 GMFZ2/ 380	Getr. / GBox: R/SR1400, 1700 In 3488 enthalten / Contained in 3488		



N 88						
N 88				1800 125 601 # 1882 226 533 1861 672 033 3151 105 141	420 G420 420GSZ KZI-5	Mot. TD100, D100, B nicht für / Not for: 3 Achsen/Axes

NB - Serie						
NB 86 bis 32 t Gesamtgewicht / to 32t total weight				1882 325 134	380 G380	Mot. TD 70
				3151 824 005	KZA-4	Mot. TD 70
NB 86 über 32 t Gesamtgewicht / from 32t total weight				1800 125 001 1882 250 143 1878 001 079 1878 001 083 3151 824 002 1874 000 098	350 10 GF2/350 350GTZ 350GTZ KZA-4	Mot. TD 70, E, EF ohne Zwischenring / without intermediate ring
				1888 019 445 #	350 GF2/ 350	Mot. TD 70, E, EF enthält eine Kupplungsscheibe / This part number includes one clutch disc
				1861 437 236 ▲▽#	350 10 350GSZ	Mot. TD 70, E, EF Lose Kupplungsscheibe / Loose clutch disc
				1878 001 083 ▽	350 10 350GTZ	Mot. TD 70, E, EF Lose Kupplungsscheibe / Loose clutch disc
				3151 824 002 ▲	KZA-4	Mot. TD 70, E, EF
				1859 170 204	350 GF2/ 350	Mot. TD 70, E, EF In 1888 enthalten / Contained in 1888
NB 88				1800 125 601 # 1882 226 533 1861 672 033 3151 105 141	420 G420 420GSZ KZI-5	Mot. TD100, D100, B nicht für / Not for: 3 Achsen/Axes

NL 10 S						
Mot. TD 101, 102, 103	01.91-	KFD117C		3400 106 031 ⊕ 3483 034 032 1862 530 231	430 10 MFZ430 430WGTZ	Getr. / GBox: R/SR1400, 1700
				3482 123 235	430 MFZ430	Getr. / GBox: R/SR1400, 1700 In 3483/3488 enthalten / Contained in 3483, 3488

NL 12 S						
Mot. TD 121, 122, 123	01.86-	KFD214A		3400 031 033 ⊕ 3483 014 132 1878 001 080 1878 001 082 3474 012 000	350 10 GMFZ2/350 350GTZ 350GTZ	Getr. / GBox: R/SR1400, 1700 ohne Zwischenring / without intermediate ring
				3488 013 138 ⊕	350 GMFZ2/ 350	Getr. / GBox: R/SR1400, 1700 enthält eine Kupplungsscheibe / This part number includes one clutch disc
				1878 001 082 ▽	350 10 350GTZ	Getr. / GBox: R/SR1400, 1700 Lose Kupplungsscheibe / Loose clutch disc
				3482 056 031	350 GMFZ2/ 350	Getr. / GBox: R/SR1400, 1700 In 3483/3488 enthalten / Contained in 3483, 3488
				3459 000 009	350 GMFZ2/ 350	Getr. / GBox: R/SR1400, 1700 In 3483/3488 enthalten / Contained in 3483, 3488










CODE











SACHS


 Parameter
**VOLVO****NL 12 S**

Mot. TD 121, 122, 123	01.91 -	KFD215A		3400 030 033 #⊕ ⊕ 3483 017 031 ⊕ 1861 996 137 ⊕ 1861 997 137 ⊕ 3474 012 001	380 10 GMFZ2/380 380GVZ 380GVZ	Getr. / GBox: R/SR1400, 1700 ohne Zwischenring / without intermediate ring
				3482 059 031	380 GMFZ2/ 380	Getr. / GBox: R/SR1400, 1700 In 3483/3488 enthalten / Contained in 3483, 3488
				3459 010 101	380 GMFZ2/ 380	Getr. / GBox: R/SR1400, 1700
				3400 700 427 ⊕ ⊕ 3488 019 032 ⊕ 1862 415 031	380 10 GMFZ2/380 380WGVZ	Getr. / GBox: R/SR1400, 1700
				3400 700 326 ⊕ ⊕ 3483 027 332 ⊕ 1862 248 033 ⊕ 1862 415 031	380 10 GMFZ2/380 380GVZ 380WGVZ	Getr. / GBox: R/SR1400, 1700 ohne Zwischenring / without intermediate ring
				3482 111 032	380 GMFZ2/ 380	Getr. / GBox: R/SR1400, 1700 In 3483/3488 enthalten / Contained in 3483, 3488
				3459 017 031	380 GMFZ2/ 380	Getr. / GBox: R/SR1400, 1700 In 3488 enthalten / Contained in 3488

PENTA

Mot./engine B 21, D 40				1866 032 231	287 26 287/ 133NTP	
Mot./engine B 30, D 21, D 40				1866 018 131	287 26 287/ 133NTP	
Mot./engine D3-190				1866 000 140	275 26 275/ 188NWGTP	
Mot./engine MD 21, MD 32				1866 026 131	267 26 267/ 133NTP	
Mot./engine MD 21/rb				1866 039 001	267 10 267/ 123NTP	
Mot./engine MD 22				1866 061 004	157 20 157/ 123NCP	
Mot./engine TAMD 41				1866 118 031	287 26 287/ 159NGS	

YaMZ**LKW**

LKW				3482 000 419	362 MF362	Getr. / GBox: ZF 6S-850
				1878 002 071	362 10 362GTZ	Getr. / GBox: ZF 6S-850
				3151 221 001	KZI-4,5	Getr. / GBox: ZF 6S-850
				3482 083 032	430 MFZ430	Getr. / GBox: ZF 6S-850
				1878 085 641	430 10 430GTZ	Getr. / GBox: ZF 6S-850



CODE



YAROVIT






Yarovit









4443		DeutzBF6M1015 C		3482 083 032	430 MFZ430	Getr. / GBox: ZF 16 S 221
				1878 080 037	430 10 430WGTZ	Getr. / GBox: ZF 16 S 221
				3151 000 034	KZISZ-5	Getr. / GBox: ZF 16 S 221





ZIL

LKW






























LKW				3482 083 032	430 MFZ430	
				3151 000 034	KZISZ-5	

		CODE			 Parameter	 BARKAS
---	---	------	---	---	---	--

B 1000 Bus (KO)		04.67 - 01.76				
1.0	04.67 - 12.91	H362-21		3000 322 001 ▲#	180 24	->12.1975
						
				3000 325 001 #	180 24	01.1976->
						

B 1000 Bus (KB)		01.76 -				
1.0	01.76 - 12.91	353-1/B1000		3000 325 001 #	180 24	
						


























BOVA

Futura		09.84 -					
FHD 10-340 FHD 12-340		DAFWS242M		3482 119 031	430		
							
							
FHD 12-370		WS268M		3482 119 031	430	Getr. / GBox: ZF S6-1600	
							
							
FHD 14-430 XE Magnum FHD 15-430 XE Magnum		DAFXE315C1		3482 083 041 ▲	430	Getr. / GBox: ZF 8S-180	
							
							
FHX 12-370		DAFWS268L, MAND2866LOH		3482 083 032	430	Getr. / GBox: ZF S8-180	
							
FLD 12-300		DAFRS222L		3482 119 032	430		
							
							

		CODE				
---	---	------	---	---	--	---




BOVA


Futura 09.84 -

FUTURA		DAFDHS825		3400 124 701  3482 017 034  1878 000 105  3151 000 395	380 10 GMF380 380GTZ KZIS-4	->Chass. 3412
		DAFDKT1160		3400 700 305  3482 118 031  1861 527 033  3151 007 303	430 10 GMF430 420GSZ KZI4,5	->Chass. 3597
		DAFDKT, DKV, DKX1160		3482 119 032	430 GMF430	Chass. 3598->
				1861 527 033	420 10 420GSZ	Chass. 3598->
				3151 152 102 ▲	KZIS-4	Chass. 3598->
		DBOM422		3482 124 534	430 GMF430	
				1882 301 239 ●	420 GF420	
				1861 410 046	420 10 420GSZ	
		DBOM422A		3482 124 522	430 GMF430	
				1861 410 048	420 10 420GSZ	
				3151 027 131 ▲	KZI4,5	
		DBOM442		3482 124 522	430 GMF430	
				1861 410 048	420 10 420GSZ	
		DBOM442A		3482 083 113	430 MFZ430	
				1878 080 037	430 10 430WGTZ	
				3151 217 001	KZIZ-5	
		MAND2866LOH		3482 119 031	430 GMF430	
				1878 080 037	430 10 430WGTZ	
	3151 273 601		KZI-4,5			

CITROËN

JUMPER Bus (230P) 02.94 - 04.02

2.0 2.0 4x4	02.94 - 04.02 08.96 - 04.02	RFW(XU10J2U)		3000 740 001 ■	235 21 235/ Z	Getr. / GBox: MG5T
				3000 857 801 ▲■	228 21	Getr. / GBox: ME,ML5T Nabenprofil / Hub Profile: 21,5x24,2-21N
				3000 951 282 ■	235 21 235/ Z	Getr. / GBox: MLGU Nabenprofil / Hub Profile: 21,5x24,2-21N
				3074 600 225		Getr. / GBox: ME5T Hülllänge [mm] / Sleeve Length [mm]: 520 Länge [mm] / Length [mm]: 1034
				3074 600 226		Getr. / GBox: MG5T Hülllänge [mm] / Sleeve Length [mm]: 520 Länge [mm] / Length [mm]: 1058
1.9 D	01.99 - 04.02	D9B (XUD9A/U)		3000 857 801 ▲■	228 21	Nabenprofil / Hub Profile: 21,5x24,2-21N
					3074 600 260	



JUMPER Bus (230P) 02.94 - 04.02


1.9 TD, 66 kW 1.9 TD, 68 kW	08.94 - 04.02	D8C (XUD9UTF)		3000 855 201	228 21	->12.1997 Getr. / GBox: ME		
	02.94 - 04.02				3082 313 041		MF228	
					1878 002 059		228VTB	
					3151 874 002		KZIS-1	
					3000 857 801 ▲#■		228 21	Getr. / GBox: ME Nabenprofil / Hub Profile: 21,5x24,2-21N
			3000 857 801 ▲#■	228 21	Getr. / GBox: ML5T Nabenprofil / Hub Profile: 21,5x24,2-21N			
				3074 600 227		Getr. / GBox: ME5T Hülllänge [mm] / Sleeve Length [mm]: 555 Länge [mm] / Length [mm]: 1090		
				3074 600 260		Getr. / GBox: ML5T Länge [mm] / Length [mm]: 1482		
1.9 TD 4x4	08.96 - 04.02	D8C (XUD9UTF)		3000 855 201	228 21	->12.1997 Getr. / GBox: ME		
					3082 313 041		MF228	
					1878 002 059		228VTB	
					3151 874 002		KZIS-1	
				3000 857 801 ▲#■	228 21	Getr. / GBox: ME Nabenprofil / Hub Profile: 21,5x24,2-21N		
				3000 857 801 ▲#■	228 21	Getr. / GBox: ML5T Nabenprofil / Hub Profile: 21,5x24,2-21N		
				3074 600 227		Getr. / GBox: ME5T Hülllänge [mm] / Sleeve Length [mm]: 555 Länge [mm] / Length [mm]: 1090		
2.5 D 2.5 D 4x4	08.94 - 04.02 08.96 - 04.02	T9A(DJ5)		3000 741 001 ▲#■	242 21	Getr. / GBox: MG5T		
					240/ Z			
					3000 855 801		228 21	Getr. / GBox: ME,ML
					3082 150 142		MF228	
				1878 002 059	228VTB			
				3151 874 001	KZIS-1			
				3074 600 225		Getr. / GBox: ME5T Hülllänge [mm] / Sleeve Length [mm]: 520 Länge [mm] / Length [mm]: 1034		
				3074 600 226		Getr. / GBox: MG5T Hülllänge [mm] / Sleeve Length [mm]: 520 Länge [mm] / Length [mm]: 1058		
2.5 TD 2.5 TD 4x4 2.5 TDi 2.5 TDi 4x4	08.94 - 04.02 08.96 - 04.02 12.96 - 11.00 12.96 - 11.00	T8A(DJ5T), THX(DJ5TED)		3000 742 001 ▲#■	242 21	Getr. / GBox: ME5T Hülllänge [mm] / Sleeve Length [mm]: 520 Länge [mm] / Length [mm]: 1034		
					242/ Z			
					3074 600 225			Getr. / GBox: MG5T Hülllänge [mm] / Sleeve Length [mm]: 520 Länge [mm] / Length [mm]: 1058
					3074 600 226			Getr. / GBox: MG5T Hülllänge [mm] / Sleeve Length [mm]: 520 Länge [mm] / Length [mm]: 1058
2.8 TDi	01.98 -	SOFIM		3000 741 001 ▲#■	242 21	Getr. / GBox: MG5T		
					240/ Z			
				3000 855 801	228 21	Getr. / GBox: ML		
				3082 150 142	MF228			
				1878 002 059	228VTB			
				3151 874 001	KZIS-1			
2.8 HDi 2.8 HDi 4x4	09.00 - 04.02 09.00 - 04.02	8140.43		3000 951 307 ■	235 21	Getr. / GBox: MG5T		
					235/ Z			







JUMPER Bus (244, Z_) 04.02 -










2.0	04.02 -	XU10J2		3000 951 282 ■	235 21	Getr. / GBox: MLGU Nabenprofil / Hub Profile: 21,5x24,2-21N
					235/ Z	
2.0 HDi	04.02 -	DW10UTD(RHV)		3000 859 501	228 18	Getr. / GBox: MLUC
					228	
					1878 983 601	
					228	
					3151 994 301	KZIS-0
2.2 HDi	04.02 -	DW12TED		3000 951 313	250 21	
					3082 600 535	MFZ250
					1878 600 559	240VTB
					3151 998 301	KZI-1
2.8 HDi	04.02 -	8140.43S		3000 951 284 ■	242 21	Nabenprofil / Hub Profile: 21,5x24,2-21N
					242/ Z	

		CODE				
---	---	------	---	---	--	---








DAF

Bus							
SB 4000				3482 083 041 ▲	430		
				1878 080 037	430 10	MFZ430	
				3151 000 335		430WGTZ KZIZ-5	


























MB							
MB 200 DKTL MB 2000 DKTL		DKTL1160		1882 308 333 ▲	420		
				1878 001 138	420 10	G420	
				3151 007 303		420GTZ KZI4,5	
MB 230		LT210/615		3482 119 032	430		
				1862 199 132	420 10	GMF430	
				3151 007 303		420WGVZ KZI4,5	

SB							
SB 1600 DF SB 1600 DS SB 1600 DT				1882 110 542	350	Getr. / GBox: AK/S 5-35-2	
				1878 001 071	350 10	GF350	Getr. / GBox: AK/S 5-35-2
SB 1602 DF SB 1602 DS				1882 110 542	350		
				1878 001 071	350 10	350GTZ GF350	
SB 1602 DT SB 1605		DH/DU/DHB825		1882 327 001 ▲	380		
				1878 000 105	380 10	GF380	
SB 3000		DKZ/DKX1160		3482 119 032	430		
				1862 199 132	420 10	380GTZ GMF430	
				3151 007 303		420WGVZ KZI4,5	










DRÖGMÖLLER






280 - 440						
E 280 E 290 E 300 E 310 E 320		OM422, A		1800 125 301	420 10	Getr. / GBox: ZF
				1882 301 239	GF420	
				1861 410 046	420GSZ	
				3151 000 375	KZIS-4	
				3482 124 534	430	Getr. / GBox: ZF
				1861 715 035 ●	420 10	Getr. / GBox: ZF
				3151 027 131 ▲	KZI4,5	Getr. / GBox: ZF

280 - 440


E 330		OM422, A	 1800 125 301  1882 301 239  1861 410 046  3151 000 375	420 10 GF420 420GSZ KZIS-4	
			 3482 124 534	430 GMF430	
			 1861 715 035 ●	420 10 420WGSZ	
			 3151 027 131 ▲	KZI4,5	
		OM442A	 1888 055 041	380 GF2/ 380	enthält eine Kupplungsscheibe / This part number includes one clutch disc
			 1862 135 035 ▽	380 10 380GS	Lose Kupplungsscheibe / Loose clutch disc
			 1882 349 003	380 GF2/ 380	In 1888 enthalten / Contained in 1888
			 1859 250 100	380 GF2/ 380	In 1888 enthalten / Contained in 1888
			 1862 138 032 △	380 10 380GSZ	In 1888 enthalten / Contained in 1888
E 420 E 430 E 440		OM422, A	 1800 125 301  1882 301 239  1861 410 046  3151 000 375	420 10 GF420 420GSZ KZIS-4	
			 3482 124 534	430 GMF430	
			 1861 715 035 ●	420 10 420WGSZ	
			 3151 027 131 ▲	KZI4,5	
		OM442LA	 1888 042 009	380 GF2/ 380	enthält eine Kupplungsscheibe / This part number includes one clutch disc
			 1878 000 968 ▽	380 10 380GTZ	Lose Kupplungsscheibe / Loose clutch disc
			 3151 108 031	KZI-4,5	
			 1882 341 001	380 GF2/ 380	In 1888 enthalten / Contained in 1888
			 1859 250 102	380 GF2/ 380	In 1888 enthalten / Contained in 1888
			 1878 000 968 △	380 10 380GTZ	In 1888 enthalten / Contained in 1888


ENASA
5036 - 6420















5036		9156/12	 3482 124 542	420 GMF430	
			 1861 903 033	420 10 420GSZ	
			 3151 146 001	KZI-4,5	
5117		9100/56	 3482 124 542	420 GMF430	
			 1861 902 032	380 10 380GTD	
			 3151 146 001	KZI-4,5	
5123		9220/2	 3482 124 542	420 GMF430	
			 1861 903 033	420 10 420GSZ	
			 3151 146 001	KZI-4,5	


		CODE			 Parameter	
---	---	------	---	---	---	---

EVOBUS



Motor - Daimler Chrysler						
Motor / Engine	OM457LA			6594 000 007 1874 000 007	430 430Z	Getr. / GBox: 8 S 180; 10 AS 2301 Getr. / GBox: GO 190/210 für OE-Nummer / For OE number 457 030 13 05


NF 315...						
NF 315	OM447			3400 700 451 3482 081 231 1878 080 031 3151 000 157	430 10 MFZ430 430WGTZ KZISZ-5	

S 12 - S 15						
S 12	520GK			1881 041 656 #	380 G380	
				3151 000 395	KZIS-4	
S 12 L	520GK			1882 325 134	380 G380	
				3151 000 395	KZIS-4	
S 14	520GK			1881 041 656 #	380 G380	
				3151 000 395	KZIS-4	
	+6R1215EF-K, 6R1215F-K		1881 041 656 #	380 G380	Getr. / GBox: S 6-70-3	
			3151 000 395	KZIS-4	Getr. / GBox: S 6-70-3	
S 15	520GK			1881 041 656 #	380 G380	
				3151 000 395	KZIS-4	
	6R1215EF-K		1881 041 656 #	380 G380	Getr. / GBox: S 6-70-3	
			3151 000 395	KZIS-4	Getr. / GBox: S 6-70-3	
	GR1215GK		1882 325 132 ▲	380 G380	Getr. / GBox: S 6-80	
			3151 000 395	KZIS-4	Getr. / GBox: S 6-80	

S 80...						
S 80	551-14K+552			1881 039 531	350 G350	Getr. / GBox: S 8-45/2
				3151 000 395	KZIS-4	Getr. / GBox: S 5-35/2 Getr. / GBox: S 8-45/2
	551-13K		1881 039 531	350 G350	Getr. / GBox: S 8-45-2	
			3151 000 395	KZIS-4	Getr. / GBox: S 8-45-2	
	DBOM352A		1882 252 333	310 GFX310		
			1861 303 248	310 10 310GSB		

S 100...						
S 100	01.78-	562-18K		1881 039 531	350 G350	Getr. / GBox: ZF S 6-60
				3151 000 395	KZIS-4	Getr. / GBox: ZF S 6-60
S 100		561-16K		1881 039 531	350 G350	Getr. / GBox: S 8-45/2
				3151 000 395	KZIS-4	Getr. / GBox: S 8-45/2

S 110...						
S 110	01.78-	562-18K		1881 039 531	350 G350	Getr. / GBox: ZF S 6-60
				3151 000 395	KZIS-4	Getr. / GBox: ZF S 6-60



S 110...						
S 110		561-16K	⊗	1881 039 531	350 G350	Getr. / GBox: S 8-35-2 Getr. / GBox: S 8-45/2
			⊖	3151 000 395	KZIS-4	Getr. / GBox: S 8-35-2 Getr. / GBox: S 8-45/2

S 120...						
S 120	01.78-	562-18K	⊗	1881 039 531	350 G350	Getr. / GBox: ZF S 6-60
			⊖	3151 000 395	KZIS-4	Getr. / GBox: ZF S 6-60
S 120		561-16K	⊗	1881 039 531	350 G350	Getr. / GBox: S 8-45/2
			⊖	3151 000 395	KZIS-4	Getr. / GBox: S 8-45/2
		523-18K	⊗	1881 041 656 #	380 G380	Getr. / GBox: S 8-45/2
			⊖	3151 000 395	KZIS-4	Getr. / GBox: S 8-45/2
		524-20K	⊗	1881 041 656 #	380 G380	Getr. / GBox: S 8-45/2
			⊖	3151 000 395	KZIS-4	Getr. / GBox: S 8-45/2
			⊗	1882 325 132 ▲	380 G380	Getr. / GBox: S 6-80
			⊖	3151 000 395	KZIS-4	Getr. / GBox: S 6-80
S 125		520GK	⊗	1882 325 134	380 G380	
			⊖	3151 000 395	KZIS-4	
		6R1215EF-K	⊗	1881 041 656 #	380 G380	Getr. / GBox: S 4-60
			⊖	3151 000 395	KZIS-4	Getr. / GBox: S 4-60
S 128 DT 90			⊗	3482 083 113	430 MFZ430	Getr. / GBox: S 8-180
			⊗	1878 080 037	430 10 430WGTZ	Getr. / GBox: S 8-180
			⊖	3151 184 103	KZIS-5	Getr. / GBox: S 8-180

S 130...						
S 130	01.67-	523-20K	⊗	1881 041 656 #	380 G380	Getr. / GBox: S 6-70-3
			⊖	3151 000 395	KZIS-4	Getr. / GBox: S 6-70-3
		532-21K	⊗	1882 325 132 ▲	380 G380	Getr. / GBox: S 6-80
			⊖	3151 000 395	KZIS-4	Getr. / GBox: S 6-80
S 130	01.78-	562-18K	⊗	1881 039 531	350 G350	Getr. / GBox: ZF S 6-60
			⊖	3151 000 395	KZIS-4	Getr. / GBox: ZF S 6-60



CODE



SACHS

Parameter



EVOBUS

S 130...

S 130		523-18K		1881 041 656 #	380 G380	Getr. / GBox: S 8-45/2
				3151 000 395	KZIS-4	Getr. / GBox: S 8-45/2
		524-20K		1881 041 656 #	380 G380	Getr. / GBox: S 8-45/2
				3151 000 395	KZIS-4	Getr. / GBox: S 8-45/2
				1882 325 132 ▲	380 G380	Getr. / GBox: S 6-80
				3151 000 395	KZIS-4	Getr. / GBox: S 6-80
		524-24K		1882 325 132 ▲	380 G380	Getr. / GBox: S 6-80 + GV 80
				3151 000 395	KZIS-4	Getr. / GBox: S 6-80 + GV 80
		561-16K		1881 039 531	350 G350	Getr. / GBox: S 8-45/2
				3151 000 395	KZIS-4	Getr. / GBox: S 8-45/2
		OM407H		3482 124 534	430 GMF430	
				1882 301 239 ●	420 GF420	
	1861 639 148		420 10 420WGSZ			
	3151 027 102		KZI4,5			
S 130 S		OM407H+MAN-D 2566		1882 302 131	380 GF380	Getr. / GBox: S 6-80 + S 4-90
				1862 356 031 #	380 10 380WGSZ	Getr. / GBox: S 6-80 + S 4-90
				3151 027 102	KZI4,5	Getr. / GBox: S 6-80 + S 4-90

S 140...

S 140	01.78-	562-18K		1881 039 531	350 G350	Getr. / GBox: ZF S 6-60
				3151 000 395	KZIS-4	Getr. / GBox: ZF S 6-60
S 140		524-20K		1881 041 656 #	380 G380	Getr. / GBox: S 8-45/2
				3151 000 395	KZIS-4	Getr. / GBox: S 8-45/2
				1882 325 132 ▲	380 G380	Getr. / GBox: S 6-80
				3151 000 395	KZIS-4	Getr. / GBox: S 6-80
		524-24K		1882 325 132 ▲	380 G380	Getr. / GBox: S 6-80 + GV 80
				3151 000 395	KZIS-4	Getr. / GBox: S 6-80 + GV 80
S 140 , ES		OM407H		3482 124 534	430 GMF430	
				1882 301 239 ●	420 GF420	
				1861 639 148	420 10 420WGSZ	
				3151 027 102	KZI4,5	



CODE



SACHS

Parameter



EVOBUS

S 140...

S 140 ES		D2566DHU		3482 124 534	430 GMF430	Getr. / GBox: S 6-80
				1882 301 239 ●	420 GF420	Getr. / GBox: S 6-80
				1861 639 148	420 10 420WGSZ	Getr. / GBox: S 6-80
				3151 027 102	KZI4,5	Getr. / GBox: S 6-80
		OM407H+MAN-D 2566		1882 302 131	380 GF380	Getr. / GBox: S 6-80 + S 4-90
				1862 356 031 #	380 10 380WGSZ	Getr. / GBox: S 6-80 + S 4-90
				3151 027 102	KZI4,5	Getr. / GBox: S 6-80 + S 4-90

S 150...

S 150	01.67-	523-20K		1881 041 656 #	380 G380	Getr. / GBox: S 6-70-3
				3151 000 395	KZIS-4	Getr. / GBox: S 6-70-3
S 150	01.78-	562-18K		1881 039 531	350 G350	Getr. / GBox: ZF S 6-60
				3151 000 395	KZIS-4	Getr. / GBox: ZF S 6-60
S 150		523-18K		1881 041 656 #	380 G380	Getr. / GBox: S 8-45/2
				3151 000 395	KZIS-4	Getr. / GBox: S 8-45/2
		524-20K		1881 041 656 #	380 G380	Getr. / GBox: S 8-45/2
				1882 325 132 ▲	380 G380	Getr. / GBox: S 6-80
				3151 000 395	KZIS-4	Getr. / GBox: S 6-80 Getr. / GBox: S 8-45/2
		524-24K		1882 325 132 ▲	380 G380	Getr. / GBox: S 6-80 + GV 80
				3151 000 395	KZIS-4	Getr. / GBox: S 6-80 + GV 80
		532-21K		1882 325 132 ▲	380 G380	Getr. / GBox: S 6-80
				3151 000 395	KZIS-4	Getr. / GBox: S 6-80
		561-16K		1881 039 531	350 G350	Getr. / GBox: S 8-45/2
	3151 000 395		KZIS-4	Getr. / GBox: S 8-45/2		

S 200...

S 200		OM442A		1882 342 134	420 GF420X	
				1861 911 304	420 10 420WGVZ	
				3151 027 133	KZI4,5	
S 200 Fahrzeug / Vehicle -20		OM403		3482 124 534	430 GMF430	
				1882 301 239 ●	420 GF420	
				1861 410 047	420 10 420/ 210GSZ	
				3151 007 303	KZI4,5	



CODE



SACHS

Parameter



EOBUS

S 200...

S 200 Fahrzeug / Vehicle 21-	OM403	⊗	3482 124 534	430 GMF430	
			1882 301 239 ●	420 GF420	
		⊗	1861 410 046	420 10 420GSZ	
		⊖	3151 027 102	KZI4,5	
S 208	OM352A	⊗	3482 012 211	330 GMF330	Getr. / GBox: S 6-65
		⊗	1861 571 110 #	330 10 330GSZ	Getr. / GBox: S 6-65
		⊖	3151 099 101	KZI-4	Getr. / GBox: S 6-65
S 208 H	OM352A	⊗	3482 012 211	330 GMF330	Getr. / GBox: S 6-36
		⊗	1861 778 003 ▲	330 10 330WGSZ	Getr. / GBox: S 6-36
		⊖	3151 099 101	KZI-4	Getr. / GBox: S 6-36
S 209 , H	OM401	⊗	1882 302 131	380 GF380	Getr. / GBox: S 6-65
		⊗	1862 356 031 #	380 10 380WGSZ	Getr. / GBox: S 6-65
		⊖	3151 027 102	KZI4,5	Getr. / GBox: S 6-65

S 210...

S 210 H	OM421A	⊗	3482 012 211	330 GMF330	Getr. / GBox: S 6-65
		⊗	1861 571 110 #	330 10 330GSZ	Getr. / GBox: S 6-65
		⊖	3151 099 101	KZI-4	Getr. / GBox: S 6-65
S 210 H/HD	OM421A	⊗	3482 124 534	430 GMF430	Getr. / GBox: S 6-90
			1882 301 239 ●	420 GF420	Getr. / GBox: S 6-90
		⊗	1861 639 148	420 10 420WGSZ	Getr. / GBox: S 6-90
		⊖	3151 027 102	KZI4,5	Getr. / GBox: S 6-90
S 211 , H S 214	OM401	⊗	1882 302 131	380 GF380	Getr. / GBox: S 6-65
		⊗	1862 356 031 #	380 10 380WGSZ	Getr. / GBox: S 6-65
		⊖	3151 027 102	KZI4,5	Getr. / GBox: S 6-65
S 211 H	OM421	⊗	1882 302 131	380 GF380	Getr. / GBox: S 6-65
		⊗	1862 356 031 #	380 10 380WGSZ	Getr. / GBox: S 6-65
S 211 H/HD S 213 H/HD, RL	OM422	⊗	3482 124 534	430 GMF430	Getr. / GBox: S 6-90
			1882 301 239 ●	420 GF420	Getr. / GBox: S 6-90
		⊗	1861 639 148	420 10 420WGSZ	Getr. / GBox: S 6-90
		⊖	3151 027 102	KZI4,5	Getr. / GBox: S 6-90



CODE



SACHS

Parameter



EVOBUS

S 210...

S 212	OM401		1882 302 131	380 GF380	Getr. / GBox: S 6-65
			1862 356 031 #	380 10 380WGSZ	Getr. / GBox: S 6-65
			3151 027 102	KZI4,5	Getr. / GBox: S 6-65
	OM402		1882 302 131	380 GF380	Getr. / GBox: S 6-80
			1862 356 031 #	380 10 380WGSZ	Getr. / GBox: S 6-80
			3151 027 102	KZI4,5	Getr. / GBox: S 6-80
	OM403		3482 124 534	430 GMF430	Getr. / GBox: S 6-90
			1882 301 239 ●	420 GF420	Getr. / GBox: S 6-90
			1861 639 148	420 10 420WGSZ	Getr. / GBox: S 6-90
			3151 027 102	KZI4,5	Getr. / GBox: S 6-90
S 213 S 215	OM401		1882 302 131	380 GF380	Getr. / GBox: S 6-65
			1862 356 031 #	380 10 380WGSZ	Getr. / GBox: S 6-65
			3151 027 102	KZI4,5	Getr. / GBox: S 6-65
	OM402		1882 302 131	380 GF380	Getr. / GBox: S 6-80
			1862 356 031 #	380 10 380WGSZ	Getr. / GBox: S 6-80
			3151 027 102	KZI4,5	Getr. / GBox: S 6-80
S 213 H/HD S 215 H/HD	OM422A		1882 342 134	420 GF420X	Getr. / GBox: S 4-120GP, S 6-150C
			1861 639 148	420 10 420WGSZ	Getr. / GBox: S 4-120GP, S 6-150C
			3151 027 102	KZI4,5	Getr. / GBox: S 4-120GP, S 6-150C
S 213 HD, HR	OM403		3482 124 534	430 GMF430	Getr. / GBox: S 6-90
			1882 301 239 ●	420 GF420	Getr. / GBox: S 6-90
			1861 639 148	420 10 420WGSZ	Getr. / GBox: S 6-90
			3151 027 102	KZI4,5	Getr. / GBox: S 6-90
S 214 HD	MAND2866KOH		1882 342 134	420 GF420X	Getr. / GBox: S 6-150C
			1861 911 232	420 10 420WGVZ	Getr. / GBox: S 6-150C
			3151 027 102	KZI4,5	Getr. / GBox: S 6-150C
	OM422A		1882 342 134	420 GF420X	Getr. / GBox: S 4-120GP, S 6-150C
			1861 639 148	420 10 420WGSZ	Getr. / GBox: S 4-120GP, S 6-150C
			3151 027 102	KZI4,5	Getr. / GBox: S 4-120GP, S 6-150C
S 215 , UL	OM422, 447		3482 124 534	430 GMF430	Getr. / GBox: S 6-90,S 6-150C
			1882 301 239 ●	420 GF420	Getr. / GBox: S 6-90,S 6-150C
			1861 639 148	420 10 420WGSZ	Getr. / GBox: S 6-90,S 6-150C
			3151 027 102	KZI4,5	Getr. / GBox: S 6-90,S 6-150C



CODE



SACHS


Parameter



EVOBUS

S 210...

S 215 H/HD, RL	OM422, 442	⊗	3482 124 534	430 GMF430	Getr. / GBox: S 6-90
			1882 301 239 ●	420 GF420	Getr. / GBox: S 6-90
		⊗	1861 639 148	420 10 420WGSZ	Getr. / GBox: S 6-90
		⊖	3151 027 102	KZI4,5	Getr. / GBox: S 6-90
S 215 HD	MAND2866KOH	⊗	1882 342 134	420 GF420X	Getr. / GBox: S 6-150C
		⊗	1861 911 232	420 10 420WGVZ	Getr. / GBox: S 6-150C
		⊖	3151 027 102	KZI4,5	Getr. / GBox: S 6-150C
	MAND2866LOH	⊗	1882 342 134	420 GF420X	Getr. / GBox: S 6-150C
		⊗	1861 639 148	420 10 420WGSZ	Getr. / GBox: S 6-150C
		⊖	3151 027 102	KZI4,5	Getr. / GBox: S 6-150C
	OM442A	⊗	1882 342 134	420 GF420X	Getr. / GBox: S 8-180
		⊗	1861 911 304	420 10 420WGVZ	Getr. / GBox: S 8-180
		⊖	3151 027 133	KZI4,5	Getr. / GBox: S 8-180
S 215 HD, HR	OM401	⊗	3482 081 233	430 MFZ430	Getr. / GBox: S 6-85
		⊗	1878 080 031	430 10 430WGTZ	Getr. / GBox: S 6-85
		⊖	3151 246 031	KZIZ-5	Getr. / GBox: S 6-85
	OM403	⊗	3482 124 534	430 GMF430	Getr. / GBox: S 6-90
		⊗	1882 301 239 ●	420 GF420	Getr. / GBox: S 6-90
		⊗	1861 639 148	420 10 420WGSZ	Getr. / GBox: S 6-90
S 215 HR	OM441LA	⊗	3482 083 032	430 MFZ430	Getr. / GBox: S 8-180
		⊗	1878 080 033	430 10 430WGTZ	Getr. / GBox: S 8-180
		⊖	3151 184 103	KZIZ-5	Getr. / GBox: S 8-180
S 215 RL	OM401LA	⊗	3482 081 233	430 MFZ430	Getr. / GBox: S 6-85
		⊗	1878 080 031	430 10 430WGTZ	Getr. / GBox: S 6-85
		⊖	3151 246 031	KZIZ-5	Getr. / GBox: S 6-85
S 215 UL	D2865LOH	⊗	3482 124 549	430 GMF430	Getr. / GBox: S 6-85
		⊗	1882 342 135 ●#	420 GF420X	Getr. / GBox: S 6-85
		⊗	1878 065 131	420 10 420WGTZ	Getr. / GBox: S 6-85
		⊖	3151 027 133	KZI4,5	Getr. / GBox: S 6-85
	OM447	⊗	3482 124 534	430 GMF430	Getr. / GBox: S 6-85
		⊗	1882 301 239 ●	420 GF420	Getr. / GBox: S 6-85
		⊗	1861 639 148	420 10 420WGSZ	Getr. / GBox: S 6-85
		⊖	3151 027 133	KZI4,5	Getr. / GBox: S 6-85
















S 210...

S 215 UL/SL		OM407H, HA/427H, HA	⊗	3482 124 534	430 GMF430	Getr. / GBox: S 4-90, S 5-80 Getr. / GBox: S 6-80, S 6-150 C
			⊗	1882 301 239 ●	420 GF420	Getr. / GBox: S 4-90, S 5-80 Getr. / GBox: S 6-80, S 6-150 C
			⊗	1861 639 148	420 10 420WGSZ	Getr. / GBox: S 4-90, S 5-80 Getr. / GBox: S 6-80, S 6-150 C
			⊗	3151 027 102	KZI4,5	Getr. / GBox: S 4-90, S 5-80 Getr. / GBox: S 6-80, S 6-150 C
S 216 HDS		MAND2866KOH	⊗	1882 342 134	420 GF420X	Getr. / GBox: S 6-150C
			⊗	1861 911 232	420 10 420WGVZ	Getr. / GBox: S 6-150C
			⊗	3151 027 102	KZI4,5	Getr. / GBox: S 6-150C
		OM422A	⊗	1882 342 134	420 GF420X	Getr. / GBox: S 4-120GP, S 6-150C
			⊗	1861 639 148	420 10 420WGSZ	Getr. / GBox: S 4-120GP, S 6-150C
			⊗	3151 027 102	KZI4,5	Getr. / GBox: S 4-120GP, S 6-150C
			⊗	1882 342 134	420 GF420X	Getr. / GBox: S 8-180
			⊗	1861 911 304	420 10 420WGVZ	Getr. / GBox: S 8-180
			⊗	3151 027 133	KZI4,5	Getr. / GBox: S 8-180
				OM422LA	⊗	1888 042 009
	⊗	1878 000 968 ▽			380 10 380GTZ	Getr. / GBox: S 4-150GP, S 6-150C Lose Kupplungsscheibe / Loose clutch disc
	⊗	3151 108 031			KZI-4,5	Getr. / GBox: S 8-180
	⊗	1882 341 001			380 GF2/ 380	Getr. / GBox: S 4-150GP, S 6-150C In 1888 enthalten / Contained in 1888
	⊗	1859 250 102			380 GF2/ 380	Getr. / GBox: S 4-150GP, S 6-150C In 1888 enthalten / Contained in 1888
			⊗	1878 000 968 △	380 10 380GTZ	Getr. / GBox: S 4-150GP, S 6-150C In 1888 enthalten / Contained in 1888




S 220...

S 221 UL		OM447	⊗	3482 124 534	430 GMF430	
				1882 301 239 ●	420 GF420	
			⊗	1861 639 148	420 10 420WGSZ	
			⊗	3151 027 102	KZI4,5	















S 220...






























S 228 DT		OM422LA		1888 042 009	380 GF2/ 380	Getr. / GBox: S 4-150GP, S 6-150C enthält eine Kupplungsscheibe / This part number includes one clutch disc
				1878 000 968 ▽	380 10 380GTZ	Getr. / GBox: S 4-150GP, S 6-150C Lose Kupplungsscheibe / Loose clutch disc
				3151 108 031	KZI-4,5	Getr. / GBox: S 4-150GP, S 6-150C
				1882 341 001	380 GF2/ 380	Getr. / GBox: S 4-150GP, S 6-150C In 1888 enthalten / Contained in 1888
				1859 250 102	380 GF2/ 380	Getr. / GBox: S 4-150GP, S 6-150C In 1888 enthalten / Contained in 1888
				1878 000 968 △	380 10 380GTZ	Getr. / GBox: S 4-150GP, S 6-150C In 1888 enthalten / Contained in 1888
		OM442LA		3482 081 233	430 MFZ430	Getr. / GBox: S 8-180
				1878 080 037	430 10 430WGTZ	Getr. / GBox: S 8-180
				3151 000 157	KZISZ-5	Getr. / GBox: S 8-180
				3488 017 410	400 MFZ2/ 400X	Getr. / GBox: S 8-180 enthält eine Kupplungsscheibe / This part number includes one clutch disc
				1862 190 105 ▽	400 10 400GVZ	Getr. / GBox: S 8-180 Lose Kupplungsscheibe / Loose clutch disc
				3151 000 157	KZISZ-5	Getr. / GBox: S 8-180
				1862 193 105 △	400 10 400GVZ	Getr. / GBox: S 8-180 In 3483/3488 enthalten / Contained in 3483, 3488




S 300...

S 309		OM441LA		3482 081 232	430 MFZ430	
				1878 085 742	430 10 430WGTZ	
				3151 184 103	KZIZ-5	

S 310...













S 312 HD, HDH		OM401LA, 422		3482 081 232	430 MFZ430			
				1878 085 742	430 10 430WGTZ			
				3151 184 103	KZIZ-5			
		OM402LA, 442A, LA		3482 083 032	430 MFZ430			
				1878 002 734	430 10 430WGTZ			
				1878 080 034	430 10 430WGTZ	Bei Geräuschproblemen / In case of noise problems		
				3151 184 103	KZIZ-5			
		OM441LA		3482 083 113	430 MFZ430			
				1878 002 734	430 10 430WGTZ			
				1878 080 034	430 10 430WGTZ	Bei Geräuschproblemen / In case of noise problems		
				3151 184 103	KZIZ-5			
		S 315		OM447		3482 124 534	430 GMF430	
						1861 639 148	420 10 420WGSZ	
						3151 027 102	KZI4,5	

S 310...									
S 315 GT		OM442LA		3400 127 801 ⊙ 3482 081 233 ⊙ 1878 002 734 ⊙ 3151 000 157	430 10 MFZ430 430WGTZ KZISZ-5				
					3400 700 349	430 10	Bei Geräuschproblemen / In case of noise problems		
S 315 GT-HD		D2866LUH, OM441LA, OM447hLA		3482 081 233	430 MFZ430	Getr. / GBox: ZF S6-85			
					1878 080 031	430 10 430WGTZ	Getr. / GBox: ZF S6-85		
						3151 000 157	KZISZ-5	Getr. / GBox: ZF S6-85	
		D2866LUH, OM441, 442LA, 447hLA		3482 081 233	430 MFZ430	Getr. / GBox: ZF S6-150 Getr. / GBox: ZF S8-180 Getr. / GBox: ZF S6-1600			
					1878 080 037	430 10 430WGTZ	Getr. / GBox: ZF S6-150 Getr. / GBox: ZF S8-180 Getr. / GBox: ZF S6-1600		
						3151 000 157	KZISZ-5	Getr. / GBox: ZF S6-150 Getr. / GBox: ZF S8-180 Getr. / GBox: ZF S6-1600	
		OM441, 442LA, 447hLA		3482 081 233	430 MFZ430	Getr. / GBox: GO 4			
					1878 080 037	430 10 430WGTZ	Getr. / GBox: GO 4		
						3151 245 031	KZIZ-5	Getr. / GBox: GO 4	
		OM442LA		3482 081 233	430 MFZ430	Getr. / GBox: GO 4 mit Retarder VR 115E / with retarder VR 115E			
					1878 080 037	430 10 430WGTZ	Getr. / GBox: GO 4 mit Retarder VR 115E / with retarder VR 115E		
						3151 245 031	KZIZ-5	Getr. / GBox: GO 4 mit Retarder VR 115E / with retarder VR 115E	
		S 315 HD, HDH		OM401LA, 422		3482 081 232	430 MFZ430		
							1878 085 742	430 10 430WGTZ	
								3151 184 103	KZIZ-5
OM402LA, 442A				3482 083 032	430 MFZ430				
					1878 002 734	430 10 430WGTZ			
						1878 080 034	430 10 430WGTZ	Bei Geräuschproblemen / In case of noise problems	
					3151 184 103	KZIZ-5			
OM441LA				3482 083 113	430 MFZ430				
					1878 002 734	430 10 430WGTZ			
						1878 080 034	430 10 430WGTZ	Bei Geräuschproblemen / In case of noise problems	
					3151 184 103	KZIZ-5			
OM442LA				3482 081 233	430 MFZ430				
					1878 080 037	430 10 430WGTZ			
						3151 000 157	KZISZ-5		
S 315 NF S 317 ÜL S 319 UL				OM457hLA		3400 700 509 ■	430 10	XTend Nur zusammen verbauen / Only install together	





		CODE			 Parameter	
---	---	------	---	---	---	---

EVOBUS



S 310...

S 315 UL		OM441, 447HLA		3400 700 451 ⊗ 3482 081 231 ⊗ 1878 080 031 ⊙ 3151 000 157	430 10 MFZ430 430WGTZ KZISZ-5	
		MAND2866LUH		3482 081 233	430 MFZ430	
				1878 080 033	430 10 430WGTZ	
				3151 000 157	KZISZ-5	
S 316 HDS S 317 HDH		OM442LA		3482 083 032	430 MFZ430	
				1878 002 734	430 10 430WGTZ	
				1878 080 034	430 10 430WGTZ	Bei Geräuschproblemen / In case of noise problems
				3151 184 103	KZIZ-5	
S 319 NF		447hLA, D2866LUH, OM441LA		3482 081 233	430 MFZ430	
				1878 080 031	430 10 430WGTZ	Getr. / GBox: ZF 6S-85
				1878 080 033	430 10 430WGTZ	Getr. / GBox: S6-1600/S6-150 Getr. / GBox: S8-180
				3151 000 157	KZISZ-5	








S 320...


S 328 DT		OM442LA		<u>3488 017 410</u>	400 MFZ2/ 400X	Getr. / GBox: S 8-180 enthält eine Kupplungsscheibe / This part number includes one clutch disc
				<u>1862 190 105</u> ▽	400 10 400GVZ	Getr. / GBox: S 8-180 Lose Kupplungsscheibe / Loose clutch disc
				<u>3151 000 157</u>	KZISZ-5	Getr. / GBox: S 8-180
				<u>1862 193 105</u> △	400 10 400GVZ	Getr. / GBox: S 8-180 In 3483/3488 enthalten / Contained in 3483, 3488

SG 175...

SG 175		520GK		1882 325 134	380 G380	
				3151 000 395	KZIS-4	

SG 180...













SG 180		MAND2566DHU		3482 124 534	430 GMF430	Getr. / GBox: S 6-80
		MAND2566DHU, OM407H		1882 301 239 ●	420 GF420	Getr. / GBox: S 6-80
				1861 639 148	420 10 420WGSZ	Getr. / GBox: S 6-80
				3151 027 102	KZI4,5	Getr. / GBox: S 6-80
		OM407H+MAN-D 2566		1882 302 131	380 GF380	Getr. / GBox: S 6-80 + S 4-90
				1862 356 031 #	380 10 380WGSZ	Getr. / GBox: S 6-80 + S 4-90
				3151 027 102	KZI4,5	Getr. / GBox: S 6-80 + S 4-90















DUCATO Bus (230)		03.94 - 04.02				
2.0 Panorama/Combinato	03.94 - 04.02	RFW		3000 857 801 ▲■	228 21	->06.2001 ->Chass. 6144101 Getr. / GBox: ML, MG Nabenprofil / Hub Profile: 21,5x24,2-21N
				3000 951 282 ■	235 21 235/ Z	Chass. 6144102-> 06.2001-> Getr. / GBox: MLGU Nabenprofil / Hub Profile: 21,5x24,2-21N
				3000 740 001 ■	235 21 235/ Z	Getr. / GBox: MG5T
				3074 600 225		->Chass. 5620551 Getr. / GBox: ME Hülllänge [mm] / Sleeve Length [mm]: 520 Länge [mm] / Length [mm]: 1034
				3074 600 226		->Chass. 6144100 Getr. / GBox: MG Hülllänge [mm] / Sleeve Length [mm]: 520 Länge [mm] / Length [mm]: 1058
1.9 D	04.98 - 04.02	D9B		3151 874 002	KZIS-1	
1.9 TD	04.98 - 04.02	DHX (XUD9TF/L)		3000 855 201	228 21	Chass. 230EN
				3082 313 041 1878 002 059 3151 874 002	MF228 228VTB KZIS-1	
				3074 600 227		Getr. / GBox: ME Hülllänge [mm] / Sleeve Length [mm]: 555 Länge [mm] / Length [mm]: 1090
1.9 D Combinato 1.9 TD Combinato	06.95 - 04.02	230A2.000, 230A4.000		3000 774 001	228 21	
	08.94 - 04.02			3082 205 143 1862 873 042 3151 874 002	MF228 228VTB KZIS-1	
				3074 600 227		Getr. / GBox: ME Hülllänge [mm] / Sleeve Length [mm]: 555 Länge [mm] / Length [mm]: 1090
1.9 TD Panorama/Combinato	03.94 - 04.02	230A3.000		3000 774 001	228 21	
				3082 205 143 1862 873 042 3151 874 002	MF228 228VTB KZIS-1	
2.5 D Combinato	08.94 - 04.02	8140.67		3000 743 001 ■	235 21	Getr. / GBox: MG5T
					235/ Z	
				3000 855 601	228 21	Getr. / GBox: ME5T
				3082 205 143 1878 002 059 3151 874 002	MF228 228VTB KZIS-1	
				3074 600 226		->Chass. 6144100 Getr. / GBox: MG Hülllänge [mm] / Sleeve Length [mm]: 520 Länge [mm] / Length [mm]: 1058
				3074 600 225		Getr. / GBox: ME Hülllänge [mm] / Sleeve Length [mm]: 520 Länge [mm] / Length [mm]: 1034
2.5 TDI Panorama/Combinato, 80 kW 2.5 TDI Combinato 2.5 TDI Panorama/Combinato, 85 kW 2.5 TDI 4x4	07.94 - 04.02	8140.47, 8140.47R		3000 743 001 ■	235 21	
				235/ Z		
	08.94 - 04.02					->Chass. 6144100 Getr. / GBox: MG Hülllänge [mm] / Sleeve Length [mm]: 520 Länge [mm] / Length [mm]: 1058
	03.94 - 04.02					
	04.97 - 04.02			3074 600 226		Getr. / GBox: ME Hülllänge [mm] / Sleeve Length [mm]: 520 Länge [mm] / Length [mm]: 1034
2.8 D	02.98 - 04.02	8140.63		3000 743 001 ■	235 21	Getr. / GBox: MG
					235/ Z	
				3000 855 601	228 21	Getr. / GBox: ML
				3082 205 143 1878 002 059 3151 874 002	MF228 228VTB KZIS-1	
				3074 600 226		->Chass. 6144100 Getr. / GBox: MG Hülllänge [mm] / Sleeve Length [mm]: 520 Länge [mm] / Length [mm]: 1058
				3074 600 225		Getr. / GBox: ME Hülllänge [mm] / Sleeve Length [mm]: 520 Länge [mm] / Length [mm]: 1034


		CODE				
---	---	------	---	---	--	---

FIAT









DUCATO Bus (230)		03.94 - 04.02				
2.8 TDI	10.97 - 04.02	8140.43		3000 951 307 	235 21	
2.8 TDI 4x4	07.99 - 04.02			3074 600 226	235/ Z	->Chass. 6144100 Getr. / GBox: MG Hüllenlänge [mm] / Sleeve Length [mm]: 520 Länge [mm] / Length [mm]: 1058
2.8 JTD	11.00 - 04.02	8140.43S		3000 951 307 	235 21	->Chass. 6144100 Getr. / GBox: MG
2.8 JTD 4x4	11.00 - 04.02			3000 951 307 	235 21	->Chass. 6144125 Getr. / GBox: MG
				3000 951 284 	242 21	Chass. 6144101-> Getr. / GBox: MLGU Nabenprofil / Hub Profile: 21,5x24,2-21N
				3000 951 284 	242 21	Chass. 6144126-> Getr. / GBox: MLGU Nabenprofil / Hub Profile: 21,5x24,2-21N
				3074 600 226		->Chass. 6144126 Getr. / GBox: MG Hüllenlänge [mm] / Sleeve Length [mm]: 520 Länge [mm] / Length [mm]: 1058


DUCATO Bus (244, Z_)		04.02 -				
2.0	04.02 -	RFL		3000 951 282 	235 21	Getr. / GBox: MLGU Nabenprofil / Hub Profile: 21,5x24,2-21N
2.0 Bipower	11.02 -			3000 859 501 3082 631 701 1878 983 601 3151 994 301	228 18 228 228 KZIS-0	
2.0 JTD	04.02 -	RHV(DW10)		3000 951 315 	235 21	
2.3 JTD	04.02 -	F1AE0481C		3000 951 284 	242 21	Getr. / GBox: MLGU 10Q/15Q/18Q Nabenprofil / Hub Profile: 21,5x24,2-21N
2.8 JTD	04.02 -	8140.43S		3000 951 284 	242/ Z	Getr. / GBox: MLGU 15Q/18Q Nabenprofil / Hub Profile: 21,5x24,2-21N
2.8 JTD 4x4	07.02 -	8140.43S		3000 951 284 	242/ Z	

DUCATO Bus		07.06 -				
100 Multijet 2,2 D	07.06 -	4HV		3151 600 522	KZIS-00	

TALENTO Bus (290)		03.89 - 03.94				
1.9 D (290UEHK)	03.89 - 03.94	149B1.000		3000 433 001 3082 033 031 1878 634 009 3151 275 601	215 21 M215 215VPB KZIS-0	

FORD

TRANSIT Bus (72E, 73E)		11.65 - 09.78				
1.7 900 (7300)	02.71 - 06.71	EY		3082 956 001 HD	242	
1.7 1300 (820000)	01.66 - 05.73			1861 491 035 HD	MF242	
1.7 (72E3C)	01.71 - 05.73			3000 212 003 3082 118 033 1861 491 035 3151 810 004	242 23 242XTB	
1.7 FT 100 (72E2A)	04.71 - 03.78			3082 237 031 HD	265	nicht für / Not for: 100L/1000kg
2.3 D FT 100 (72E2X)	11.71 - 09.78			1862 371 031 HD	MF265	nicht für / Not for: 100L/1000kg
				3000 212 003 3082 118 033 1861 491 035 3151 810 004	242 23 MF242 242XTB KZIS-1	nicht für / Not for: 100L/1000kg
				3082 237 031 HD	265	nicht für / Not for: 100L/1000kg
				1862 371 031 HD	265 23 265VTB	nicht für / Not for: 100L/1000kg



TRANSIT Bus (72E, 73E) 11.65 - 09.78

1.8 D	12.70 - 12.72	Perkins		3082 956 001 HD	242 MF242	
				1861 491 035 HD	242 23 242XTB	

TRANSIT Bus (V_ _) 11.77 - 10.86





























1.6 (VAS, VLS, VZS)	12.77 - 10.86	OHC		3000 120 001	215 23	01.1978-> Getr. / GBox: F-Typ		
					3082 131 031		MF215	
					1861 857 132	215TPB		
					3151 803 001	KZIS-1		
				3000 212 003	242 23	01.1978-> Getr. / GBox: J-Typ		
					3082 118 033		MF242	
					1861 491 035	242XTB		
					3151 810 004	KZIS-1		
2.0 (VAS, VBLVIL, VLS, VUL, VZS)	12.77 - 07.82	4RC		3000 212 003	242 23	Getr. / GBox: J-Typ		
					3082 118 033		MF242	
2.0 (VAS, VLS, VZS)	11.77 - 10.86				1861 491 035	242XTB		
2.0 (VAS, VIL, VLS, VUL, VZS)	11.77 - 10.86				3151 810 004	KZIS-1		
2.9 i V6	04.89 - 05.92			3082 237 031	265			
					1862 371 031		265 23 265VTB	
					3151 843 001		KZIS-0	Getr. / GBox: MT75
					3151 890 001		KZIS-1	
3.0	01.86 - 12.94			3082 237 031 HD	265			
					1862 371 031 HD		265 23 265VTB	
					3151 810 004		KZIS-1	
2.4 D (VAS, VBL, VIL, VUL, VZS)	12.77 - 10.86	4AA		3000 212 003	242 23	nicht für / Not for: 100L/1000kg		
					3082 118 033	MF242		
					1861 491 035	242XTB		
					3151 810 004	KZIS-1		
					3082 237 031 HD	265 MF265	nicht für / Not for: 100L/1000kg	
					1862 371 031 HD	265 23 265VTB	nicht für / Not for: 100L/1000kg	
2.5 D (VAS, VBL, VIL, VUL, VZS)	10.83 - 10.86	4AB		3000 212 003	242 23	nicht für / Not for: 100L/1000kg		
					3082 118 033	MF242		
					1861 491 035	242XTB		
					3151 810 004	KZIS-1		
					3082 237 031 HD	265 MF265		
					1862 371 031 HD	265 23 265VTB		

















TRANSIT Bus (T_ _) 10.85 - 09.92





1.6 (TBL, TES)	12.85 - 01.89	OHC		3000 383 001	242 23	11.1988-> Getr. / GBox: MT75	
					3082 118 033		MF242
					1862 179 033		242TD
					3151 843 001	KZIS-0	
				3000 120 001	215 23	Getr. / GBox: F-Typ	
					3082 131 031		MF215
					1861 857 132	215TPB	
					3151 803 001	KZIS-1	
				3000 212 003	242 23	Getr. / GBox: J-Typ	
					3082 118 033		MF242
					1861 491 035	242XTB	
					3151 810 004	KZIS-1	


		CODE				
---	---	------	---	---	--	---

FORD

TRANSIT Bus (T_ _)		10.85 - 09.92				
2.0 (TBS, TCL, TCS, TEL, TES) 2.0 (TBS, TCL, TCS) KAT	11.85 - 09.92	N6T, NAT, NAV		3000 383 001	242 23	->07.1991 Getr. / GBox: MT75
				3082 118 033	MF242	
	12.85 - 09.92				1862 179 033	242TD
					3151 843 001	KZIS-0
					3000 389 101	23
					3082 118 033	MF242
					1862 313 344	240TB
					3151 843 001	KZIS-0
				3074 003 306		10.1988-> Hüllenlänge [mm] / Sleeve Length [mm]: 1103 Länge [mm] / Length [mm]: 1398
2.5 D (TBS, TCL, TCS, TEL, TES)	12.85 - 01.89	4AB		3000 212 003	242 23	->09.1988
					3082 118 033	
					1861 491 035	242XTB
					3151 810 004	KZIS-1
					3000 389 002	242 23
					3082 196 131	MF242
					1862 348 031	240VTPB
					3151 843 001	KZIS-0
				3082 237 031	HD	265
						MF265
				1862 371 031	HD	265 23
						265VTB
				3151 810 004	HD	KZIS-1
						->09.1988
						10.1988->
				3074 003 306		02.1986-> Hüllenlänge [mm] / Sleeve Length [mm]: 1103 Länge [mm] / Length [mm]: 1398
2.5 D (TBS, TEL, TES)	09.88 - 09.92	4BA, 4CA		3000 389 002	242 23	
					3082 196 131	
					1862 348 031	240VTPB
					3151 843 001	KZIS-0
				3082 237 031	HD	265
						MF265
				3151 890 001	HD	KZIS-1
				3074 003 306		Hüllenlänge [mm] / Sleeve Length [mm]: 1103 Länge [mm] / Length [mm]: 1398

TRANSIT Bus (E_ _)		01.91 - 07.94				
2.0 2.0 i (EBL, EDL, EGL, ESS, EUS)	09.91 - 09.94	NBA, NCA		3000 389 101	23	Getr. / GBox: MT75
	09.91 - 07.94				3082 118 033	
					1862 313 344	240TB
					3151 843 001	KZIS-0
				3074 003 306		Hüllenlänge [mm] / Sleeve Length [mm]: 1103 Länge [mm] / Length [mm]: 1398
2.5 DI (EBS, EDS, EDL, ESS, EUS) 2.5 DI (EBS, EDS, EGL, ESS, EUS)	08.91 - 07.94	4BC, 4CC, 4DA, 4FA		3000 389 002	242 23	
	09.91 - 07.94				3082 196 131	
					1862 348 031	240VTPB
					3151 843 001	KZIS-0
				3082 237 031	HD	265
						MF265
				3151 890 001	HD	KZIS-1
				3074 003 306		Hüllenlänge [mm] / Sleeve Length [mm]: 1103 Länge [mm] / Length [mm]: 1398
2.5 TD (EBS, EBL, ECL, EDS, EDL, ESS, EUS) 2.5 TD (ECL, EDS, EDL, EGL, ESS, EUS)	10.92 - 07.94	4EA, 4GA, 4GB, 4GC		3000 389 004	242 23	
	09.91 - 07.94				3082 196 131	
					1862 347 131	240VTB
					3151 843 001	KZIS-0

TRANSIT Bus (E_ _)		06.94 - 07.00				
2.0 (EBL, EBS, ECL, EDS, EDL, EGL, ESS, ESL, EUS) 2.0 CNG	09.95 - 03.00	NSF, NSG, NSH		3000 824 801	240 23	
	06.94 - 03.00				3082 263 131	
					1862 313 344	240TB
					3151 843 001	KZIS-0



TRANSIT Bus (E_ _) **06.94 - 07.00**

2.9 i V6	08.94 -			3082 237 031	265	
				1862 371 031	265 23	MF265
				3151 890 001		265VTB KZIS-1
2.5 DI (EBL, ECL, EDS, EDL)	07.94 - 03.00	4FA, 4FB,		3000 389 002	242 23	
2.5 DI (EBL, EDS, ESL, ESS, EUS)	08.94 - 03.00	4FC, 4FD, 4HB, 4HC			3082 196 131	MF242
					1862 348 031	240VTPB
2.5 DI (EBL, EDL, EDS, ESL, ESS)	08.97 - 03.00	4EB, 4EC, 4ED, 4GA,		3000 389 004	242 23	
2.5 TD (EB_ , ED_ , ES_)	08.94 - 06.00	4GB, 4GC,			3082 196 131	MF242
2.5 TD (EBL, EDL, EDS, EGL, ESL, ESS, EUS)	01.95 - 03.00	4GD, 4GE, 4GF, 4HA, 4HD			1862 347 131	240VTPB
2.5 TD (ECL, EDL, EDS, ESL, ESS, EUS)	07.94 - 03.00				3151 843 001	KZIS-0







TRANSIT Bus (FD_ , FB_ , FS_ , FZ_ , FC_) 01.00 -

2.3 16V (F_B_ , F_C_ , F_A_)	04.01 -	E5FA, E5FC		3151 843 001	KZIS-0	06.2002->	
					6284 600 152 <small>LHD</small>		04.2002 - 04.2006
2.0 DI (F_E_ , F_F_ , F_G_), 55 kW	08.00 -	D3FA, F3FA		3000 951 775	250	XTend Torsionsgefederte Kupplungsscheibe / torsion damper clutch disc	
2.0 DI (F_E_ , F_F_ , F_G_), 63 kW	08.00 -				3182 600 132		->04.2002 Immer erneuern / Renew everytime
					3182 600 110	HHIS-1	04.2002-> Immer erneuern / Renew everytime
					6284 600 152 <small>LHD</small>		04.2002 - 04.2006
2.0 DI (F_E_ , F_F_ , F_G_), 74 kW	08.00 -	ABFA		3000 951 798	240 23	XTend ->11.2001 Starre Kupplungsscheibe / rigid clutch disc	
					3000 951 775	250	XTend 12.2001-> Torsionsgefederte Kupplungsscheibe / torsion damper clutch disc
					3182 600 132		->04.2002 Immer erneuern / Renew everytime
					3182 600 110	HHIS-1	04.2002-> Immer erneuern / Renew everytime
2.0 TDCi (F_F_ , F_E_ , F_G_)	08.02 -	FIFA		3182 600 110	HHIS-1	04.2002-> Immer erneuern / Renew everytime	
					6284 600 152 <small>LHD</small>		04.2002 - 04.2006
2.4 DI (F_B_ , F_C_) 2.4 DI (F_B_ , F_C_ , F_A_), 66 kW 2.4 DI (F_B_ , F_C_ , F_A_), 88 kW	01.00 -	D2FA, D2FB, D2FE, D4FA, F4FA		3000 951 774	250	XTend ->04.2002 nur in Verbindung mit / Only in connection with: 2294 501 060 für Motoren mit Zweimassenschwungrad / For engines with dual-mass flywheel	
	01.00 -				3000 951 230	250 23	XTend 04.2002-> Torsionsgefederte Kupplungsscheibe / torsion damper clutch disc
	01.00 -				2294 501 060		für Motoren mit Zweimassenschwungrad / For engines with dual-mass flywheel
					6284 600 152 <small>LHD</small>		04.2002 - 04.2006
					6284 600 152 <small>LHD</small>		04.2002 - 04.2006
2.4 TDCi	03.04 -	H9FA		6284 600 152 <small>LHD</small>		04.2002 - 04.2006	
2.4 TDE	03.04 -	FXFA		3000 951 230	250 23	XTend Torsionsgefederte Kupplungsscheibe / torsion damper clutch disc	
					6284 600 152 <small>LHD</small>		04.2002 - 04.2006

		CODE				
---	---	------	---	---	--	---

FORD

TRANSIT Bus (FD_ , FB_ , FS_ , FZ_ , FC_) 01.00 -

















2.4 TDE (F_C_ , F_B_ , F_A_)	07.01 -	DOFA		3000 951 774 	250	XTend ->02.2002 nur in Verbindung mit / Only in connection with: 2294 501 060 für Motoren mit Zweimassenschwungrad / For engines with dual-mass flywheel
				3000 951 230 	250 23	XTend 02.2002-> Torsionsgefederte Kupplungsscheibe / torsion damper clutch disc
				 2294 501 060		für Motoren mit Zweimassenschwungrad / For engines with dual-mass flywheel
				 6284 600 152 		04.2002 - 04.2006


TRANSIT Bus 07.06 -

2.2 TDCi, 63 kW	07.06 -	P8FA, QVFA, QWFA		3182 600 110	HHIS-1	Immer erneuern / Renew everytime
2.2 TDCi, 81 kW	07.06 -					
2.2 TDCi, 96 kW	07.06 -					
2.4 TDCi, 74 kW	07.06 -	H9FB, JXFA, PHFA		3151 843 001	KZIS-0	
2.4 TDCi, 85 kW	07.06 -					
2.4 TDCi, 103 kW	07.06 -					

IKARUS

100 - 542

250 255		D2156HM6U		3482 124 541	430 GMF430	Getr. / GBox: 5-G
				 1882 330 032 ●#	420 GF420	Getr. / GBox: 5-G
				 1861 206 211 #	420 10 420GS	Getr. / GBox: 5-G
				 3482 124 531	430 GMF430	Getr. / GBox: 6-G
				 1882 316 035 ●#	420 GF420	Getr. / GBox: 6-G
				 1878 001 138	420 10 420GTZ	Getr. / GBox: 6-G
				 3151 007 303	KZI4,5	Getr. / GBox: 6-G
				 1863 009 100	GR-5	Getr. / GBox: 5-G mit Anlauftring / with thrust ring
256 280				3482 124 541	430 GMF430	Getr. / GBox: 5-G
				 1882 330 032 ●#	420 GF420	Getr. / GBox: 5-G
				 1861 206 211 #	420 10 420GS	Getr. / GBox: 5-G
				 3482 124 531	430 GMF430	Getr. / GBox: 6-G
				 1882 316 035 ●#	420 GF420	Getr. / GBox: 6-G
				 1878 001 138	420 10 420GTZ	Getr. / GBox: 6-G
				 3151 007 303	KZI4,5	Getr. / GBox: 6-G
				 1863 009 100	GR-5	Getr. / GBox: 5-G mit Anlauftring / with thrust ring



100 - 542

266			⊗	3482 124 541	430 GMF430	Getr. / GBox: 5-G
			⊗	1882 330 032 ●#	420 GF420	Getr. / GBox: 5-G
			⊗	1861 206 211 #	420 10 420GS	Getr. / GBox: 5-G
			⊗	1882 316 035 #	420 GF420	Getr. / GBox: 6-G
			⊗	1878 001 138	420 10 420GTZ	Getr. / GBox: 6-G
			⊗	3151 007 303	KZI4,5	Getr. / GBox: 6-G
			⊗	1863 009 100	GR-5	Getr. / GBox: 5-G mit Anlauftring / with thrust ring
521 (VW)			⊗	3000 055 005 ⊗ 3082 190 031 ⊗ 1861 783 436 ⊗ 3151 193 041	228 23 M228 228MPB KZIS-0	
542		OM364	⊗	3482 055 132	310 MFZ310	
			⊗	1861 303 248	310 10 310GSB	
			⊗	3151 170 131	KZIZ-3	

IK 212

IK 212			⊗	1881 039 532	350 G350KR	
			⊗	1861 438 234 #	350 10 350WGSZ	



IRISBUS

ARES 01.99 -

Ares			⊗	3482 083 252	430 MFZ430	Getr. / GBox: B8 TBV	
			⊗	1878 020 241	430 20 430WGTZ	Getr. / GBox: B8 TBV	
			⊙	3151 250 231	KZISZ-5	Getr. / GBox: B8 TBV	
			⊗	3482 083 252	430 MFZ430	Getr. / GBox: ZF 6S-85 Getr. / GBox: ZF 8S-180	
			⊗	1878 080 035	430 10 430WGTZ	->10.2001 Getr. / GBox: ZF 8S-180 bis Produktionsnummer / To Production Number: CAM 15K1	
			⊗	1878 026 241	430 10 430WGTZ	Getr. / GBox: ZF 6S-85	
			⊙	3151 250 231	KZISZ-5	Getr. / GBox: ZF 6S-85 Getr. / GBox: ZF 8S-180	
			⊗	3482 083 252	430 MFZ430	Getr. / GBox: ZF 10AS2301	
			⊗	1878 080 035	430 10 430WGTZ	->10.2001 Getr. / GBox: ZF 10AS2301 bis Produktionsnummer / To Production Number: CAM 15K1	
			⊙	3151 000 144	KZISZ-5	Getr. / GBox: ZF 10AS2301	
			DCI11, MIDR062356	⊗	3482 083 252	430 MFZ430	Getr. / GBox: ZF 6S-1600
				⊗	1878 080 035	430 10 430WGTZ	->10.2001 Getr. / GBox: ZF 6S-1600 bis Produktionsnummer / To Production Number: CAM 15K1
				⊙	3151 250 231	KZISZ-5	Getr. / GBox: ZF 6S-1600
			F2B	⊗	3482 078 134	400 MFZ400	Getr. / GBox: 6S-1600
				⊗	1878 032 032	400 10 400WGTZ	Getr. / GBox: 6S-1600
⊙	3151 000 157	KZISZ-5		Getr. / GBox: 6S-1600			

AXER 01.99 -


C956			⊗	3400 700 328	400 10 MFZ400	
			⊗	3482 078 134	400WGTZ	
			⊙	1878 032 032	KZISZ-5	
			⊙	3151 000 157	KZISZ-5	

ILIADE 01.99 -

Iliade			⊗	3400 123 401	430 20 MFZ430	06.1997-> Getr. / GBox: B9,B8 170R5 TBV
			⊗	3482 083 252	430WGTZ	
			⊙	1878 020 241	KZISZ-5	
			⊙	3151 250 231	KZISZ-5	
			⊗	3400 700 409	430 10 MFZ430	09.1997-> Getr. / GBox: ZF S6-85
			⊗	3482 083 252	430WGTZ	
			⊙	1878 026 241	KZISZ-5	
			⊙	3151 250 231	KZISZ-5	
			⊗	3400 700 330	430 10 MFZ430	10.1997-> Getr. / GBox: ZF S8-180 ab Produktionsnummer / From Production Number: CAM 12KV
			⊗	3482 083 252	430WGTZ	
			⊙	1878 080 035	KZISZ-5	
			⊙	3151 250 231	KZISZ-5	
			⊗	3482 083 252	430 MFZ430	Getr. / GBox: ZF 6S-1600
			⊙	3151 250 231	KZISZ-5	Getr. / GBox: ZF 6S-1600

KAROSA 01.99 -


MIHR 062045			⊗	3482 083 044	430 MFZ430	
			⊗	1878 026 241	430 10 430WGTZ	
			⊙	3100 008 106	KZISZ-5	Beinhaltet Ausrücker und Montagesatz / Contains releaser and fitting kit
			⊙	3151 234 132	KZISZ-5	
			⊙	3180 000 001	KZISZ-5	



OBRADORE		01.99 -			
Obradore	MIDR062045M1, MIDR062045M41 , MIDR062056A41		3400 123 401 ⊗ 3482 083 252 ⊙ 1878 020 241 ⊖ 3151 250 231	430 20 MFZ430 430WGTZ KZISZ-5	Getr. / GBox: B9/B8L
			3482 083 252	430 MFZ430	Getr. / GBox: ZF S8-180
			1878 022 841	430 10 430GTZ	Getr. / GBox: ZF S8-180
			3151 250 231	KZISZ-5	Getr. / GBox: ZF S8-180

RÉCREO		01.99 -			
C 935	MIHR062045A/41		3400 116 901 ⊗ 3482 083 044 ⊙ 1878 026 241 ⊖ 3100 008 106	430 10 MFZ430 430WGTZ KZISZ-5	Getr. / GBox: 5P 115
C 955			3400 700 328 ⊗ 3482 078 134 ⊙ 1878 032 032 ⊖ 3151 000 157	400 10 MFZ400 400WGTZ KZISZ-5	

TRACER		01.99 -			
332	MIHR062045		3400 700 341 # ⊗ 3482 083 044 ⊙ 1878 049 041 ⊖ 3100 008 106	430 16 MFZ430 430WGTZ KZISZ-5	Getr. / GBox: G406
































A 55... - A 90...					
A 55-10			1882 815 001 #	280 H280	->08.1983
			1882 806 001	280 H280	09.1983->
			1862 722 001 ▲	280 10 280CTB	->08.1983
			1862 722 001 ▲	280 10 280CTB	09.1983->
			3163 043 002 ▲	KZI-2	09.1983->



Daily 40...						
A 40-10, 2499 ccm	01.91 - 12.96	8140.27S		3000 951 026 ⊗ 3083 039 031 ⊙ 1878 002 072 ⊖ 3151 600 529	235 10 MFZ235X 235VTB KZISZ-2	Getriebenummer / Transmission Number: 2826.5 94139131 / 94139331 / 94139335 / 94139337
				3400 700 429 ⊗ 3482 907 001 ⊙ 1862 967 001 ⊖ 3151 065 031	265 10 MF265 265CE KZI-1	->Chass. 5928512 Getriebenummer / Transmission Number: 2826.5 94139111 / 94139311 / 94139315 / 94139317
				3000 951 026 ⊗ 3083 039 031 ⊙ 1878 002 072 ⊖ 3151 600 529	235 10 MFZ235X 235VTB KZISZ-2	Chass. 5928513-> Getriebenummer / Transmission Number: 2826.5 94139111 / 94139311 / 94139315 / 94139317
A 40-10, 2798 ccm	09.96 -	8140.23		3000 951 026 ⊗ 3083 039 031 ⊙ 1878 002 072 ⊖ 3151 600 529	235 10 MFZ235X 235VTB KZISZ-2	Getriebenummer / Transmission Number: 2826.5 95719111 / 95719311 / 95719315 / 95719317
				3400 700 432 ■	280 10 280/ Z	Getriebenummer / Transmission Number: 2826.5 95719131 / 95719331
A 40-12	05.96 -	8140.43		3400 700 432 ■	280 10 280/ Z	Getriebenummer / Transmission Number: 2826.5 95819311 / 95819315 / 95819317 / 95819331



		CODE				
---	---	------	---	---	--	---





IVECO



Daily 40...						
A 45-10, 2499 ccm	01.91 - 04.96	8140.27S		 3000 951 026  3083 039 031  1878 002 072  3151 600 529	235 10 MFZ235X 235VTB KZISZ-2	Getriebenummer / Transmission Number: 2826.5 94159131 / 94159331 / 94159335 / 94159337
				 3400 700 429  3482 907 001  1862 967 001  3151 065 031	265 10 MF265 265CE KZI-1	->Chass. 5928512 Getriebenummer / Transmission Number: 2826.5 94159111 / 94159211 / 94159311 / 94159315 / 94159317
				 3000 951 026  3083 039 031  1878 002 072  3151 600 529	235 10 MFZ235X 235VTB KZISZ-2	Chass. 5928513-> Getriebenummer / Transmission Number: 2826.5 94159111 / 94159211 / 94159311 / 94159315 / 94159317
A 45-10, 2798 ccm	05.96 -	8140.23		 3000 951 026  3083 039 031  1878 002 072  3151 600 529	235 10 MFZ235X 235VTB KZISZ-2	Getriebenummer / Transmission Number: 2826.5 95739111 / 95739311 / 95739317
				3400 700 432 	280 10 280/ Z	Getriebenummer / Transmission Number: 2826.5 95739131 / 95739331
A 45-12, 85 kW	06.90 - 04.96	8140.47		3400 117 701  3482 998 701  1878 997 101  3151 600 529	265 10 MFZ265 265VTP KZISZ-2	Getriebenummer / Transmission Number: 2826.5 94179211 / 94179231 / 94179311 / 94179317 / 94179331 / 94179337
A 45-12, 90 kW	05.96 -	8140.43		3400 700 432 	280 10 280/ Z	Getriebenummer / Transmission Number: 2826.5 95839211 / 95839231 / 95839311 / 95839317 / 95839331 / 96039211 / 96039231 / 96039311 / 96039317







Euro rider						
31 35 35 A		F2BE0682A, F2BE0682F		3482 083 145 ▲	430 MFZ430	Getr. / GBox: S6-1600
				 1878 002 825	430 10 430WGTZ	Getr. / GBox: S6-1600
				 3151 000 144	KZISZ-5	Getr. / GBox: S6-1600
				 3496 006 000		Getr. / GBox: S6-1600 langer Bügel / long handle

Leoncino						
Leoncino AL 5				1882 815 001 #	280 H280	
				 1862 722 001 ▲	280 10 280CTB	



Lupetto						
Lupetto AL 5				1882 815 001 #	280 H280	
				 1862 722 001 ▲	280 10 280CTB	







M 2000						
M 2000	01.77 -	8210		3400 119 001 ☉  3482 085 033  1878 001 138  1874 015 200	420 10 MF420 420GTZ	

Tigrotto						
Tigrotto AL 5				1882 815 001 #	280 H280	
				 1862 722 001 ▲	280 10 280CTB	



Zeta		01.79 - 12.92				
A 60-9 A 70-14	09.88 - 12.92	8040.05.200, 8040.05.203, 8060.05.246, 8060.05.285		3400 700 347	310 10 MF310 310TB KZA-4	
	05.88 - 12.92			 3482 125 245		
				 1862 811 001		270 MF270
A 60-10 A 70-12	11.79 - 06.88	8340.04.040, 8340.05.200		1882 815 001 #	280 H280	->08.1983
	01.83 - 01.85			1882 806 001		280 H280
			 1862 722 001 ▲	280 10 280CTB		
			 3163 043 002 ▲	KZI-2	09.1983->	



50...						
50 AL -000378				1862 967 002 ▲	250 10 250CE	
50 AL 000379-				1882 814 001 #	250 H250	
				 1862 967 002 ▲	250 10 250CE	


300...						
300 PC				<u>3483 001 032</u> ▲	420 MFZ420K	
				 <u>1861 572 431</u>	420 10 420/ 210GS	

315...							
315-13				3482 008 033	310 MF310		
					1861 653 132	310 10 310WGSZ	
					 3151 199 001	KZIS-3	
315 .8/17 315 /17		8060		3482 012 238	330 GMF330		
					1861 874 032	330 10 330WGSZ	
					 3151 199 001	KZIS-3	

316...							
316-13				3482 008 033	310 MF310		
					1861 653 132	310 10 310WGSZ	
					 3151 199 001	KZIS-3	

329...						
329 A, B				1882 815 001 #	280 H280	
				 1862 722 001 ▲	280 10 280CTB	

331...						
331 A 001003-				1882 325 134	380 G380	
				 1878 000 957	380 10 380GTZ	



370...

370-10 /20 370-10 /25 370-11 /25 370-12 /25 370-12 /26		8260		3400 119 001 ☉ 3482 085 033 1878 001 138 1874 015 200	420 10 MF420 420GTZ	->Chass. 006654
				3151 098 031	KZI-4,5	->Chass. 006654
				3482 125 131	420 MF420	Chass. 006655->
				3482 085 031 ●#	420 MF420	Chass. 006655->
				3151 114 031	KZI-4,5	Chass. 006655->
370-10 /24 370-12 /24 370-12 /25 L		8210, 8220		3482 125 131	420 MF420	
				3482 085 031 ●#	420 MF420	
				1878 001 138	420 10 420GTZ	
				3151 098 031	KZI-4,5	
370-12 /26 (Unic)		8210		3400 119 001 ☉ 3482 085 033 1878 001 138 1874 015 200	420 10 MF420 420GTZ	
370-12 /30		8210		3400 042 031 ☉ 3482 125 131 1861 560 234 1874 015 200	420 10 MF420 420GSZ	
				3151 098 031	KZI-4,5	
370-12 /35		8260, 8280		3400 042 031 ☉ 3482 125 131 1861 560 234 1874 015 200	420 10 MF420 420GSZ	Getr. / GBox: Fiat, ZF
				3151 127 031	KZI-4,5	Getr. / GBox: Fiat, ZF
370-S24 370-S25L 370-S30 370-S35 370-SE.27				3151 207 031	KZIS-4	

380...


380.29 380.35 380.38	01.95 - 01.95 - 01.95 -	8460		3482 083 118	430 MFZ430	
				1878 085 741	430 10 430WGTZ	
				3151 000 144	KZISZ-5	

409...

409 B				1882 325 134	380 G380	
				1878 000 957	380 10 380GTZ	

418...

418 A/AC/AL	05.78 -			1882 325 134	380 G380	
				1878 000 957	380 10 380GTZ	



BUS							
Bus		Cummins	⊗	3482 083 118	430	Getr. / GBox: ZF-6S 700/1000/1701	
						MFZ430	
			⊗	1878 080 031	430 10	430WGTZ	Getr. / GBox: ZF-6S 700/1000/1701
			⊕	3151 000 157	KZISZ-5	Getr. / GBox: ZF-6S 700/1000/1701	

MAGIRUS-DEUTZ

O 3500...						
O 3500 O 3500 V 6		F6L614	⊗	1861 034 147 #	350 10	
					350	

Saturn I - III						
Saturn I (O3500H) Saturn II /II IS Saturn III /LS/MS			⊗	1881 039 532	350	
					G350KR	
			⊗	1878 001 074	350 10	350GTZ
			⊕	1863 100 030	GR-3	mit Anlauftring / with thrust ring

110...						
110 E 6			⊗	1881 096 444	280	
					HV280	
			⊗	1861 296 034 #	280 10	280GSZ
			⊕	1863 100 030	GR-3	mit Anlauftring / with thrust ring

130...						
130 L 81 130 R 81		F6L913	⊗	3482 008 033	310	
					MF310	
			⊗	1861 653 132	310 10	310WGSZ
			⊕	3151 199 001	KZIS-3	

150...						
150 E 100			⊗	1881 039 532	350	
					G350KR	
			⊗	1861 350 233 #	350 10	
					350W2GSZ	
150 R/L 10 150 S 10		F6L312	⊗	1881 039 532	350	
					G350KR	
			⊗	1861 350 233 #	350 10	
					350W2GSZ	
150 R/L 10, 12			⊗	1881 039 532	350	
					G350KR	
			⊗	1878 001 074	350 10	350GTZ
			⊕	1863 100 030	GR-3	mit Anlauftring / with thrust ring
150 S 11 M		F6L413	⊗	1881 041 656 #	380	
					G380	
			⊗	1861 351 342 #	380 10	
					380WGSZ	

160...						
160 L 81 160 R 81			⊗	3482 012 211	330	
					GMF330	
			⊗	1861 778 003 ▲	330 10	330WGSZ
			⊕	3151 199 001	KZIS-3	



CODE



SACHS

Parameter

**MAGIRUS-DEUTZ****170...**

170 E 100 170 TR 100 (Version 2547212)	F6L413		1881 039 532	350 G350KR	
			1861 350 233 #	350 10 350W2GSZ	
			1863 100 030	GR-3	mit Anlauftring / with thrust ring
170 L 100 170 R 100 170 TR 100			1881 039 532	350 G350KR	
			1861 350 233 #	350 10 350W2GSZ	
			1863 100 030	GR-3	mit Anlauftring / with thrust ring
170 SH 110	F6L413		1881 041 656 #	380 G380	
			1861 351 342 #	380 10 380WGSZ	

200...

200 E 110			1882 325 134	380 G380	
			1861 351 342 #	380 10 380WGSZ	
			1863 101 100	GR-4	mit Anlauftring / with thrust ring
200 E 12 200 R/L	F8L312		1881 041 656 #	380 G380	
			1861 351 342 #	380 10 380WGSZ	
200 LS /RS 12	F8L312, F8L413		1881 041 656 #	380 G380	
			1861 351 342 #	380 10 380WGSZ	
200 SH 110			1881 041 656 #	380 G380	
			1861 351 342 #	380 10 380WGSZ	

220...

226 L 117			3482 124 532	430 GMF430	Getr. / GBox: S 4-90
			1878 001 154	420 10 420WGTZ	Getr. / GBox: S 4-90
			3151 007 303	KZI4,5	Getr. / GBox: S 4-90

230...

230 E 100 230 E 110			1882 325 134	380 G380	
			1861 351 342 #	380 10 380WGSZ	
			3151 000 395	KZIS-4	
230 E 100 (Version 2547021)			1881 039 532	350 G350KR	
			1861 350 233 #	350 10 350W2GSZ	
			1863 100 030	GR-3	mit Anlauftring / with thrust ring
230 E 113 (Version 2547018) 230 L 120 230 T 117			1882 325 134	380 G380	
			1861 351 342 #	380 10 380WGSZ	
230 E 113 (Version 42246020/42/71) 230 E 117 230 T 117 (Version 42246022)			1882 325 134	380 G380	
			1878 001 152	380 10 380WGTZ	
			3151 007 303	KZI4,5	



CODE



SACHS

Parameter

**MAGIRUS-DEUTZ****230...**

230 E 113 (Version 42246069)			⊗	1882 325 139	380 G380	
			⊗	1878 001 152	380 10 380WGTZ	
			⊙	3151 007 303	KZI4,5	
230 E 113 (Version 42246073)			⊗	3482 124 531	430 GMF430	
				1882 316 035 ●#	420 GF420	
			⊗	1878 001 154	420 10 420WGTZ	
				1861 715 035 ●	420 10 420WGSZ	
			⊙	3151 007 303	KZI4,5	
230 E 120			⊗	1882 325 134	380 G380	
			⊗	1861 351 342 #	380 10 380WGSZ	
			⊙	1863 101 100	GR-4	mit Anlauftring / with thrust ring
230 EV 110 230 EV 120			⊗	1882 325 134	380 G380	
			⊗	1878 001 152	380 10 380WGTZ	
			⊙	3151 000 395	KZIS-4	
230 L 117			⊗	1882 325 134	380 G380	Getr. / GBox: S 6-70/3 Getr. / GBox: S 6-65
			⊗	1861 351 342 #	380 10 380WGSZ	Getr. / GBox: S 6-70/3
			⊗	1878 001 152	380 10 380WGTZ	Getr. / GBox: S 6-65
		⊙	3151 199 001	KZIS-3	Getr. / GBox: S 6-70/3 Getr. / GBox: S 6-65	
		F8L413F	⊗	3482 124 532	430 GMF430	Getr. / GBox: S 6-65
			⊗	1878 001 154	420 10 420WGTZ	Getr. / GBox: S 6-65
			⊙	3151 007 303	KZI4,5	Getr. / GBox: S 6-65
230 R 100 230 R 120 230 TR 100 230 TR 120		F8L413	⊗	1882 325 134	380 G380	
			⊗	1861 351 342 #	380 10 380WGSZ	
			⊙	1863 101 100	GR-4	mit Anlauftring / with thrust ring
230 SH 110			⊗	1882 325 134	380 G380	Getr. / GBox: S 6-70/3
			⊗	1861 351 342 #	380 10 380WGSZ	Getr. / GBox: S 6-70/3
			⊙	3151 199 001	KZIS-3	Getr. / GBox: S 6-70/3
		F8L914	⊗	1882 325 139	380 G380	
			⊗	1878 000 957	380 10 380GTZ	

260...

260 E 113 (Version 42246065/70)			⊗	1882 325 139	380 G380	
			⊗	1878 001 152	380 10 380WGTZ	
			⊙	3151 007 303	KZI4,5	



CODE



SACHS

Parameter

**MAGIRUS-DEUTZ****260...**

260 E 113 (Version 42246068) 260 T 117			⊗	1882 325 134	380 G380	
			⊗	1878 001 152	380 10 380WGTZ	
			⊙	3151 007 303	KZI4,5	
260 E 113 (Version 42246073/79)			⊗	3482 124 531	430 GMF430	
				1882 316 035 ●#	420 GF420	
			⊗	1878 001 154	420 10 420WGTZ	
				1861 715 035 ●	420 10 420WGSZ	
			⊙	3151 007 303	KZI4,5	
260 L 117			⊗	1882 325 134	380 G380	Getr. / GBox: S 6-65
			⊗	1878 001 152	380 10 380WGTZ	Getr. / GBox: S 6-65
			⊙	3151 199 001	KZIS-3	Getr. / GBox: S 6-65
		F8L413F	⊗	3482 124 532	430 GMF430	Getr. / GBox: S 6-65
			⊗	1878 001 154	420 10 420WGTZ	Getr. / GBox: S 6-65
			⊙	3151 007 303	KZI4,5	Getr. / GBox: S 6-65
260 R 106 260 R 119			⊗	3482 124 531	430 GMF430	
				1882 316 035 ●#	420 GF420	
			⊗	1861 715 035	420 10 420WGSZ	
			⊙	3151 007 303	KZI4,5	
260 SH 110		F8L413F	⊗	3482 124 532	430 GMF430	Getr. / GBox: S 6-65
			⊗	1878 001 154	420 10 420WGTZ	Getr. / GBox: S 6-65
			⊙	3151 007 303	KZI4,5	Getr. / GBox: S 6-65

280...

280 E 113			⊗	3482 124 531	430 GMF430	
				1882 316 035 ●#	420 GF420	
			⊗	1878 001 154	420 10 420WGTZ	
				1861 715 035 ●	420 10 420WGSZ	
			⊙	3151 007 303	KZI4,5	

2000

2000		F8L413F	⊗	3482 124 532	430 GMF430	Getr. / GBox: S 6-65
			⊗	1878 001 152	380 10 380WGTZ	Getr. / GBox: S 6-65
			⊙	3151 007 303	KZI4,5	Getr. / GBox: S 6-65



EL 01.93 - 01.01

EL 202,EL 222 A12	01.93 - 06.97	D0826LUH, D0826LUH03,	⊗	3482 086 132	400 MFZ400X	A12
EL 202,EL 262 A12	04.94 - 06.97	D0826LUH05, D0826LUH12,	⊗	1862 364 133	400 10 400WGVZ	A12
EL 262 A12	07.98 -	D2866LUH22	⊙	3151 000 034	KZISZ-5	A12

EM 08.87 -

EM 192 469	10.93 - 06.97	D0826LOH06, D0826LOH15	⊗	3482 060 132	350 MF350	
EM 223 469	08.87 -		⊗	1878 000 841	350 10 350WGTZ	
			⊙	3151 199 001	KZIS-3	

G 10.79 - 08.88






8.136 FOC 563	03.82 - 07.88	D0226	⊗	3400 124 201	280 28 MFZ280	Fahrzeug kann mit unterschiedlichen Kupplungsgrößen ausgerüstet sein / vehicle can be mounted with different clutch sizes
9.136 FOC 563	03.82 - 07.88		⊗	3482 032 331 1861 841 132 3151 997 701	280GTPZ KZIZ-2	
			⊗	3400 125 801	310 28 MFZ310	Fahrzeug kann mit unterschiedlichen Kupplungsgrößen ausgerüstet sein / vehicle can be mounted with different clutch sizes
			⊗	3482 102 031 1862 219 031 3151 997 701	310GTPD KZIZ-2	
			⊗	3482 060 132	350 MF350	Fahrzeug kann mit unterschiedlichen Kupplungsgrößen ausgerüstet sein / vehicle can be mounted with different clutch sizes
			⊗	1861 777 041 #	350 10 350GTD	
			⊙	3151 199 001	KZIS-3	











G 90 09.87 - 05.95


























































8.150 FOC L05	07.88 - 10.93	D0826F, GF	⊗	3400 125 801	310 28 MFZ310	L02,03,05
8.170 FOC L05	02.89 - 10.93		⊗	3482 102 031 1862 219 031 3151 997 701	310GTPD KZIZ-2	
9.150 FOC L05	07.88 - 10.93					
9.170 FOC L05	02.89 - 10.93					


L 2000 10.93 -

8.150 FOC,8.150 FOCL L50 L51	02.95 -	D0824	⊗	3400 700 322 ☹ 3482 093 032 1862 438 032	330 10 MFZ330 330WTB	L50,51 Je nach Kundenwunsch mit unterschiedlicher Kupplung / Equipped with different clutch according to customer requirement
			⊗	3400 121 801 ☹ 3482 120 031 1878 044 631	362 10 MFZ362 362GTZ	L50,51 Je nach Kundenwunsch mit unterschiedlicher Kupplung / Equipped with different clutch according to customer requirement
			🔑	3182 005 231	HHISZ-3	L50,51 Immer erneuern / Renew everytime
			⊗	3400 710 001 3482 120 031 1878 044 631 3182 005 231	362 10 MFZ362 362GTZ HHISZ-3	L50,51
8.220 FOC,8.220 FOCL L52 L53	04.95 -	D0826	⊗	3482 060 132	350 MF350	L53
10.220 FOC,10.220 FOCL L52 L53	02.95 -		⊗	1878 001 145	350 10 350WGTZ	L53
			⊙	3151 199 001	KZIS-3	L53

		CODE			 Parameter	
MAN						

L 2000		10.93 -				
10.150 FOC L50	02.95 - 01.96	D0824LFO		3400 121 801   3482 120 031  1878 044 631	362 10 MFZ362 362GTZ	Je nach Kundenwunsch mit unterschiedlicher Kupplung / Equipped with different clutch according to customer requirement
				3182 005 231	HHISZ-3	Immer erneuern / Renew everytime
				3400 710 001   3482 120 031  1878 044 631  3182 005 231	362 10 MFZ362 362GTZ HHISZ-3	

LION'S COACH		09.95 -				
FRH 352,RH 353 A13	09.95 -	D2866LOH26		3400 700 362 #   3482 083 032  1878 080 033  3151 000 034	430 10 MFZ430 430WGTZ KZISZ-5	Getr. / GBox: ZF S8-180
FRH 402,RH 403 A13	09.95 -	D2866LOH23		3400 700 363 #   3482 083 032  1878 080 034  3151 000 034	430 10 MFZ430 430WGTZ KZISZ-5	Getr. / GBox: ZF S8-180
RH 352 A13	05.96 -	D2866LOH		3400 700 363 #   3482 083 032  1878 080 034  3151 000 034	430 10 MFZ430 430WGTZ KZISZ-5	Getr. / GBox: ZF 8S-180 Länderausführung: Türkei / Country Version: Turkey
RH 422 A13	05.96 -			3400 700 363 #   3482 083 032  1878 080 034  3151 000 034	430 10 MFZ430 430WGTZ KZISZ-5	Getr. / GBox: ZF 8S-180 Länderausführung: Türkei / Country Version: Turkey
RH 402 A13	05.96 -	D2866LOH, Euro2/3		3400 700 363 #   3482 083 032  1878 080 034  3151 000 034	430 10 MFZ430 430WGTZ KZISZ-5	Getr. / GBox: ZF 8S-180 Länderausführung: Türkei / Country Version: Turkey
RH 403 A32	09.98 -	D2866LOH23		3400 700 363 #   3482 083 032  1878 080 034  3151 000 034	430 10 MFZ430 430WGTZ KZISZ-5	Getr. / GBox: ZF 8S-180 A32 Länderausführung: Türkei / Country Version: Turkey
RH 463, RHC 464 A32 R08	01.00 -	D2876LOH		3400 700 363 #   3482 083 032  1878 080 034  3151 000 034	430 10 MFZ430 430WGTZ KZISZ-5	Getr. / GBox: ZF 8S-180 A32 Länderausführung: Türkei / Country Version: Turkey
		D2876LOH3		3482 083 032	430 MFZ430	Getr. / GBox: ZF 8S-180 R07,R08
			1878 080 037	430 10 430WGTZ	Getr. / GBox: ZF 8S-180 R07,R08	
			3151 000 034	KZISZ-5	Getr. / GBox: ZF 8S-180 R07,R08	
			3400 700 511  	430 10	XTend Getr. / GBox: ZF 8S-180 R07,R08 Nur zusammen verbauen / Only install together	
			3400 700 505  	430 10	XTend Getr. / GBox: ZF 8S-180 R07,R08 Nur zusammen verbauen / Only install together	
			6594 000 009   1874 000 008	430 430Z	Getr. / GBox: ZF 8S-180 R07,R08	
			3400 700 404   3482 000 246  1878 038 041  3151 000 144	430 10 MFZ430 430WGTZ KZISZ-5	Getr. / GBox: AS-Tronic R07,R08	
			3400 700 445   3482 000 246  1878 038 041  3151 000 493	430 10 MFZ430 430WGTZ KZISZ-5	Getr. / GBox: AS-Tronic R07,R08 Ausrückgabel mit Rollen verwenden / Use release fork with rollers	



LION'S COACH 09.95 -

RHC 414 R07	06.02 -	D2866LOH34		3400 700 363 # 3482 083 032 1878 080 034 3151 000 034	430 10 MFZ430 430WGTZ KZISZ-5	Getr. / GBox: ZF 8S-180 R07,R08
				3400 700 507	430 10	XTend Getr. / GBox: ZF 8S-180 R07,R08 Nur zusammen verbauen / Only install together
				6594 000 009 1874 000 008	430 430Z	Getr. / GBox: ZF 8S-180 R07,R08
				3482 000 361	430 MFZ430	Getr. / GBox: AS-Tronic R07,R08
				1878 080 034	430 10 430WGTZ	Getr. / GBox: AS-Tronic R07,R08
				3151 000 144	KZISZ-5	Getr. / GBox: AS-Tronic R07,R08

LION'S REGIO

Lion's Regio L R13	04.03 -			3482 000 361	430 MFZ430	Getr. / GBox: AS-Tronic R13
				1878 080 034	430 10 430WGTZ	Getr. / GBox: AS-Tronic R13
				3151 000 144	KZISZ-5	Getr. / GBox: AS-Tronic R13
		D2866LUH29/37		3400 700 507	430 10	XTend Getr. / GBox: ZF 6S-1900 R13 Nur zusammen verbauen / Only install together
Lion's Regio R12				3482 000 361	430 MFZ430	Getr. / GBox: AS-Tronic R12
				1878 080 034	430 10 430WGTZ	Getr. / GBox: AS-Tronic R12
				3151 000 144	KZISZ-5	Getr. / GBox: AS-Tronic R12
		D2866LUH29/37		3400 700 507	430 10	XTend Getr. / GBox: ZF 6S-1900 R12 Nur zusammen verbauen / Only install together
		D2866LUH28		3400 700 506	430 10	XTend Getr. / GBox: ZF 6S-1900 R12 Nur zusammen verbauen / Only install together
Lion's Regio 13M R14				3482 000 361	430 MFZ430	Getr. / GBox: AS-Tronic R14
				1878 080 034	430 10 430WGTZ	Getr. / GBox: AS-Tronic R14
				3151 000 144	KZISZ-5	Getr. / GBox: AS-Tronic R14
		D2866LUH29/37		3400 700 507	430 10	XTend Getr. / GBox: ZF 6S-1900 R14 Nur zusammen verbauen / Only install together
		D2866LUH28		3400 700 506	430 10	XTend Getr. / GBox: ZF 6S-1900 R14 Nur zusammen verbauen / Only install together



CODE



SACHS

Parameter



MAN

LION'S STAR

03.91 -

FRH 322 A03		D2865, 2866LOH		3482 062 035	430 GMFZ430	01.1991-> Getr. / GBox: ZF6S-85
				1878 061 841	430 10 430WGTZ	01.1991-> Getr. / GBox: ZF6S-85
				3151 000 034	KZISZ-5	01.1991-> Getr. / GBox: ZF6S-85
				3482 083 032	430 MFZ430	01.1991-> Getr. / GBox: ZF8S-180
				1878 085 641	430 10 430GTZ	01.1991-> Getr. / GBox: ZF6S-180
				3151 000 034	KZISZ-5	01.1991-> Getr. / GBox: ZF8S-180
		D2876LOH		6594 000 009 1874 000 008	430 430Z	Getr. / GBox: 8 S 180 + Int. für OE-Nummer / For OE number 51.02301.6044
FRH 352,RH 353 A03	09.95 -	D2866LOH26		3400 700 363 # 3482 083 032 1878 080 034 3151 000 034	430 10 MFZ430 430WGTZ KZISZ-5	Getr. / GBox: ZF 8S-180
				3482 083 032	430 MFZ430	Getr. / GBox: ZF 8S-180 Getr. / GBox: ZF 6S-85
				1878 080 031	430 10 430WGTZ	Getr. / GBox: ZF 6S-85
				3151 000 034	KZISZ-5	Getr. / GBox: ZF 8S-180 Getr. / GBox: ZF 6S-85
FRH 402 A03	04.91 - 09.92	D2865LOH, D2866LOH, D2876LOH01		3400 700 363 # 3482 083 032 1878 080 034 3151 000 034	430 10 MFZ430 430WGTZ KZISZ-5	Getr. / GBox: ZF 8S-180
FRH 402,RH 403 A03	09.95 -	D2866LOH23		3400 700 363 # 3482 083 032 1878 080 034 3151 000 034	430 10 MFZ430 430WGTZ KZISZ-5	Getr. / GBox: ZF 8S-180
FRH 422 A03	01.93 - 09.96	D2865, 2866LOH		3482 083 032	430 MFZ430	Getr. / GBox: ZF8S-180
				1878 085 641	430 10 430GTZ	Getr. / GBox: ZF8S-180
				3151 000 034	KZISZ-5	Getr. / GBox: ZF8S-180
				3482 062 035	430 GMFZ430	Getr. / GBox: ZF6S-85
				1878 061 841	430 10 430WGTZ	Getr. / GBox: ZF6S-85
			3151 000 034	KZISZ-5	Getr. / GBox: ZF6S-85	
		D2876LOH		6594 000 009 1874 000 008	430 430Z	Getr. / GBox: 8 S 180 + Int. für OE-Nummer / For OE number 51.02301.6044
FRH 462 A03	04.91 -	D2865LOH, D2866LOH, D2876LOH01		3400 700 363 # 3482 083 032 1878 080 034 3151 000 034	430 10 MFZ430 430WGTZ KZISZ-5	Getr. / GBox: ZF 8S-180
RH 414, RHS 414 R03 RH 464, RHS 464, 24,9 t R03	01.02 -	D2866LOH34, D2876LOH03		3400 700 404 3482 000 246 1878 038 041 3151 000 144	430 10 MFZ430 430WGTZ KZISZ-5	Getr. / GBox: AS-Tronic R03
	01.02 -			3400 700 445 3482 000 246 1878 038 041 3151 000 493	430 10 MFZ430 430WGTZ KZISZ-5	Getr. / GBox: AS-Tronic R03 Ausrückgabel mit Rollen verwenden / Use release fork with rollers
RH 464, RHS 464, 18 t R02	03.00 -	D2876LOH03		6594 000 009 1874 000 008	430 430Z	Getr. / GBox: ZF 8S-180 Getr. / GBox: ZF AS-Tronic
				3482 083 032	430 MFZ430	Getr. / GBox: ZF 8S-180 Getr. / GBox: ZF AS-Tronic
				1878 085 641	430 10 430GTZ	Getr. / GBox: ZF 8S-180 Getr. / GBox: ZF AS-Tronic
				3151 000 157	KZISZ-5	Getr. / GBox: ZF 8S-180 Getr. / GBox: ZF AS-Tronic



N 03.02 -


N 4516 Centro-E, 191 kW 486	03.02 -	D2866LUH23		3482 083 032	430 MFZ430	Getr. / GBox: ZF S6-85
				1878 080 031	430 10 430WGTZ	Getr. / GBox: ZF S6-85
				3151 000 034	KZISZ-5	Getr. / GBox: ZF S6-85
				3400 700 510	430 10 XTend	Getr. / GBox: ZF S6-85 Nur zusammen verbauen / Only install together
N 4516 Centro-E, 228 kW 486	03.02 -	D2866LUH24		3482 083 032	430 MFZ430	Getr. / GBox: ZF S6-85
				1878 080 031	430 10 430WGTZ	Getr. / GBox: ZF S6-85
				3151 000 034	KZISZ-5	Getr. / GBox: ZF S6-85
				3400 700 510	430 10 XTend	Getr. / GBox: ZF S6-85 Nur zusammen verbauen / Only install together

NL 09.88 -

NL 202,NL 222,NL 223 A10 A21	08.92 -	D0836LUH02		3482 083 032	430 MFZ430	Getr. / GBox: S 6-85 für OE-Nummer / For OE number 81.30305.0193 A20, A21
				1878 080 031	430 10 430WGTZ	Getr. / GBox: S 6-85 für OE-Nummer / For OE number 81.30301.0497 A20, A21
				3151 000 034	KZISZ-5	Getr. / GBox: S 6-85 für OE-Nummer / For OE number 81.30550.0094 A20, A21
NL 202,NL 262,NL 263 A10 A21	04.91 -	D0836LUH02		3482 083 032	430 MFZ430	Getr. / GBox: S 6-85 für OE-Nummer / For OE number 81.30305.0193 A20, A21
				1878 080 031	430 10 430WGTZ	Getr. / GBox: S 6-85 für OE-Nummer / For OE number 81.30301.0497 A20, A21
				3151 000 034	KZISZ-5	Getr. / GBox: S 6-85 für OE-Nummer / For OE number 81.30550.0094 A20, A21
			D2866LUH23		3482 062 035	430 GMFZ430
NL 223 A21 NL 263 A21 NL 313 A21	01.96 -	D2865LUH		3482 083 032	430 MFZ430	
	01.96 -			1878 080 031	430 10 430WGTZ	
	01.96 -			3151 000 034	KZISZ-5	
NL 262,NL 263 A10 A21 NL 313, 228 kW A21	07.98 -	D2866LUH23		3482 062 035	430 GMFZ430	Getr. / GBox: S 6-85 für OE-Nummer / For OE number 81.30305.0189 A20, A21
	07.98 -			1878 080 031	430 10 430WGTZ	Getr. / GBox: S 6-85 für OE-Nummer / For OE number 81.30301.0497 A20, A21
				3151 000 034	KZISZ-5	Getr. / GBox: S 6-85 für OE-Nummer / For OE number 81.30550.0094 A20, A21

NM 08.87 -

NM 152 469 NM 182,NM 192 469 NM 223 469	05.90 - 10.93	D0826LOH01, D0826LOH15, D0826OH02, D0826TOH		3482 060 132	350 MF350	
	05.90 - 03.97			1878 000 841	350 10 350WGTZ	
	08.87 -			3151 199 001	KZIS-3	




NM 08.87 -

NM 222, NM 223 A53	02.96 -	D0826LOH15, D0826LUH12		3482 060 132	350 MF350	Getr. / GBox: ZF S6-36/6S-890
				1878 000 841	350 10 350WGTZ	Getr. / GBox: ZF S6-36/6S-890
				3151 199 001	KZIS-3	Getr. / GBox: ZF S6-36/6S-890
				3482 060 132	350 MF350	Getr. / GBox: Eaton 4106
				1878 001 145	350 10 350WGTZ	Getr. / GBox: Eaton 4106
				3151 199 001	KZIS-3	Getr. / GBox: Eaton 4106

NÜ 03.96 -

NÜ 223 A20	09.96 -	D0826LUH12		3482 086 132	400 MFZ400X	
				1878 000 650	400 10 400WGVZ	
				3151 000 034	KZISZ-5	
NÜ 263, 6871 ccm A20	07.98 -	D0826LUH13		3482 086 132	400 MFZ400X	A20
				1878 000 650	400 10 400WGVZ	A20
				3151 000 034	KZISZ-5	A20
NÜ 263, 9973 ccm A20	09.96 - 07.98	D2865LUH09		3482 086 132	400 MFZ400X	A20
				1878 000 650	400 10 400WGVZ	A20
				3151 000 034	KZISZ-5	A20
NÜ 263, 11967 ccm	07.98 -	D2866LUH22		3482 083 032	430 MFZ430	A20
				1878 080 031	430 10 430WGTZ	A20
				3151 000 034	KZISZ-5	A20
				3400 700 510	430 10 XTend A20 Nur zusammen verbauen / Only install together	
NÜ 313 A20	07.98 -	D2866LUH26		3482 083 032	430 MFZ430	A20
				1878 080 031	430 10 430WGTZ	A20
				3151 000 034	KZISZ-5	A20
				3400 700 510	430 10 XTend A20 Nur zusammen verbauen / Only install together	
NÜ 313 15M A25	07.98 -	D2866LUH26		3482 083 032	430 MFZ430	
				1878 080 031	430 10 430WGTZ	
				3151 000 034	KZISZ-5	
				3400 700 510	430 10 XTend Nur zusammen verbauen / Only install together	
NÜ 353 15M A25	07.98 -	D2866LUH21		3400 700 362 #	430 10 MFZ430	
				3482 083 032	430 10 430WGTZ	
				1878 080 033	KZISZ-5	
				3151 000 034		



R 05.85 - 01.93


R 292,FR 292,FRH 292 880 882	05.85 - 01.93	D2866TOH/310, D2866TUH/290	⊗	1882 342 134	420 GF420X	880
			⊗	1862 227 034	420 10 420WGVZ	880
			⊙	3151 000 395	KZIS-4	880
			⊗	3482 124 549	430 GMF430	882
			⊗	1878 086 741	420 10 430WGTZ	882
			⊙	3151 000 395	KZIS-4	882
			⊗	1882 342 134	420 GF420X	882 je nach Ausführung, mit unterschiedlicher Kupplung / depending on version, with different clutch
			⊗	1862 227 034	420 10 420WGVZ	882 je nach Ausführung, mit unterschiedlicher Kupplung / depending on version, with different clutch
			⊙	3151 000 395	KZIS-4	882 je nach Ausführung, mit unterschiedlicher Kupplung / depending on version, with different clutch
FRH 362 882	05.85 - 12.92	D2866KUH/360	⊗	1882 342 134	420 GF420X	
			⊗	1862 227 034	420 10 420WGVZ	
			⊙	3151 000 395	KZIS-4	

SG 09.72 -

SG 220 297		D2556	⊗	3482 124 541	430 GMF430	
				1882 330 032 ●#	420 GF420	
				3482 006 036 ●#	420 GTF420	
			⊗	1878 001 154	420 10 420WGTZ	
			⊙	3151 058 001	KZI4,5	mit Schmierrohranschluß / With lubricating pipe coupling

SL 06.72 - 04.87

SL 200		D2555	⊗	1882 331 033	380 GF380	192
			⊗	1878 001 152	380 10 380WGTZ	192
			⊙	3151 058 001	KZI4,5	192 mit Schmierrohranschluß / With lubricating pipe coupling
			⊗	3482 124 534	430 GMF430	192
		D2556		1882 301 239 ●	420 GF420	192
			⊗	1878 001 154	420 10 420WGTZ	192
			⊙	3151 058 001	KZI4,5	192 mit Schmierrohranschluß / With lubricating pipe coupling



SL II 04.84 - 05.96

SL 202, 147-155 kW 791 SL 202, 177-180 kW 791	06.84 - 04.93	D2566UH, D2866UH/240	⊗	3482 124 550	430 GMF430	->06.1991 791
	06.84 - 04.94		⊗	3482 006 036 ●#	420 GTF420	->06.1991 791
			⊗	1878 001 154	420 10 420WGTZ	->06.1991 791
			⊗	3482 124 550	430 GMF430	Sonderausführung / Special design
			⊗	3482 006 036 ●#	420 GTF420	Sonderausführung / Special design
			⊗	1861 980 033	420 10 420GVZ	Sonderausführung / Special design
			⊗	3482 085 034	420 MF420	07.1991-> 791
			⊗	1878 001 154	420 10 420WGTZ	07.1991-> 791
			⊗	3151 152 102 ▲	KZIS-4	07.1991-> 791

SM 08.87 -

SM 152 469 SM 182, SM 192 469	11.87 - 04.94	D0826LOH01, D0826OH02, D0826TOH	⊗	3482 060 132	350 MF350	
	11.87 - 02.95		⊗	1878 000 841	350 10 350WGTZ	
			⊗	3151 199 001	KZIS-3	

SR 02.75 - 08.94

SR 240 197 289 595 596	10.75 - 06.83	D2566MUH/240	⊗	3482 124 534	430 GMF430	Länderausführung: Türkei / Country Version: Turkey
			⊗	1882 301 239 ●	420 GF420	Länderausführung: Türkei / Country Version: Turkey
			⊗	1878 001 154	420 10 420WGTZ	Länderausführung: Türkei / Country Version: Turkey
			⊗	3151 058 001	KZI4,5	Länderausführung: Türkei / Country Version: Turkey
			⊗	3482 124 550	430 GMF430	197
			⊗	3482 006 036 ●#	420 GTF420	197
			⊗	1878 001 154	420 10 420WGTZ	197
			⊗	3151 058 001	KZI4,5	197 mit Schmierrohranschluß / With lubricating pipe coupling
SR 280, SR 280 H 288 289 595 596	01.77 - 11.86	D2566MTUH	⊗	3482 124 550	430 GMF430	197
			⊗	3482 006 036 ●#	420 GTF420	197
			⊗	1861 639 148	420 10 420WGSZ	197
			⊗	3151 058 001	KZI4,5	197
			⊗	3482 124 550	430 GMF430	288
			⊗	3482 006 036 ●#	420 GTF420	288
			⊗	1861 639 148	420 10 420WGSZ	288
SR 281 SR 321 H 288	03.82 - 11.86	D2566MKUH/320	⊗	1882 342 134	420 GF420X	
			⊗	1861 911 232	420 10 420WGVZ	




SR		02.75 - 08.94				
SR 292 880 882	- 07.90	D2866TUH	⊗	1882 342 134	420	
			⊗	1861 980 033	420 10	GF420X 420GVZ
SR 292 880 882	08.90 -	D2866TUH	⊗	3482 124 549	430	
			⊗	1882 342 135 ●#	420	GMF430 GF420X
			⊗	1878 086 741	420 10	430WGTZ
SR 332 H 882	- 07.90	D2866LUH	⊗	1882 342 134	420	
			⊗	1861 980 033	420 10	GF420X 420GVZ
SR 332 H 882	08.90 -	D2866LUH	⊗	3482 124 549	430	
			⊗	1882 342 135 ●#	420	GMF430 GF420X
			⊗	1878 086 741	420 10	430WGTZ
SR 361 SR 362 H 882	08.90 -	D2866KUH	⊗	3482 124 549	430	
			⊗	1882 342 135 ●#	420	GMF430 GF420X
			⊗	1878 086 741	420 10	430WGTZ
SR 362 H 882	- 07.90	D2866KUH	⊗	1882 342 134	420	
			⊗	1861 980 033	420 10	GF420X 420GVZ

SÜ		04.93 - 05.95				
SÜ 18.223 (Türkei) A72 SÜ 18.253 (Türkei) A72 SÜ 18.263 (Türkei) A72 SÜ 18.313 (Türkei) A72	05.99 -	D2866LUH26	⊗	3400 700 362 #	430 10	
	05.99 -		⊗	3482 083 032	MFZ430	
	05.99 -	D0826LOH	⊗	1878 080 033	430WGTZ	
	05.99 -		⊗	3151 000 034	KZISZ-5	
SÜ 210			⊗	3482 086 132	400	
			⊗	1878 000 650	400 10	MFZ400X
			⊗	3151 000 034	400WGVZ	KZISZ-5
SÜ 224 193		D2555	⊗	1882 308 333 ▲	420	
			⊗	1878 001 155	420 10	G420 420WGTZ
			⊗	1863 009 100	GR-5	mit Anlauftring / with thrust ring
		D2555	⊗	1882 331 033	380	
			⊗	1878 001 152	380 10	GF380 380WGTZ
			⊗	3151 058 001	KZI4,5	mit Schmierrohranschluß / With lubricating pipe coupling
		D2556	⊗	3482 124 541	430	
			⊗	1882 330 032 ●#	420	GMF430 GF420
			⊗	3482 006 036 ●#	420	GTF420
			⊗	1878 001 154	420 10	420WGTZ
			⊗	3151 058 001	KZI4,5	mit Schmierrohranschluß / With lubricating pipe coupling



SÜ 04.93 - 05.95

SÜ 230 SÜ 240	01.72 -	D2556	⊗	3482 124 541	430 GMF430		
				1882 330 032 ●#	420 GF420		
				3482 006 036 ●#	420 GTF420		
			⊗	1878 001 154	420 10 420WGTZ		
			⊕	3151 058 001	KZI4,5	mit Schmierrohranschluß / With lubricating pipe coupling	
SÜ 240, 147-150 kW 193 789 SÜ 240, 177 kW, 11413 ccm 193 789	05.80 - 09.89	D2566	⊗	3482 006 036 #	420 GTF420	789	
	10.75 - 01.86			3482 124 550	430 GMF430	789	
			⊗	1878 001 154	420 10 420WGTZ	789	
			⊕	3151 058 001	KZI4,5	789 mit Schmierrohranschluß / With lubricating pipe coupling	
			D2566MUH	⊗	3482 124 541	430 GMF430	193
					1882 330 032 ●#	420 GF420	193
				⊗	1878 001 154	420 10 420WGTZ	193
				⊕	3151 000 395	KZIS-4	193
SÜ 240, 177 kW, 11967 ccm 789 SÜ 240, 213 kW 789	01.86 - 09.89	D2866TOH/290, D2866UH/240	⊗	3482 006 036 #	420 GTF420		
	01.86 - 09.89		⊗	1862 227 034	420 10 420WGVZ		
			⊕	3151 000 395	KZIS-4		
SÜ 240, 206 kW 789	11.82 - 01.86	D2566	⊗	3482 006 036 #	420 GTF420	789	
				3482 124 550	430 GMF430	789	
			⊗	1878 001 154	420 10 420WGTZ	789	
			⊕	3151 058 001	KZI4,5	789 mit Schmierrohranschluß / With lubricating pipe coupling	
SÜ 242, 213 kW 888	01.87 -	D2866TUH	⊗	1882 342 134	420 GF420X		
			⊗	1861 980 033	420 10 420GVZ		
SÜ 242, 180 kW 888	01.87 - 04.93	D2866UH/240	⊗	3482 085 034	420 MF420		
			⊗	1878 001 154	420 10 420WGTZ		
			⊕	3151 152 102 ▲	KZIS-4		



SÜ		04.93 - 05.95				
SÜ 272 888	04.93 - 05.95	D2865LUH02	⊗	3482 085 034	420 MF420	
			⊗	1878 001 154	420 10 420WGTZ	
			⊙	3151 152 102 ▲	KZIS-4	
			⊗	3482 006 036 #	420 GTF420	je nach Ausführung, mit unterschiedlicher Kupplung / depending on version, with different clutch
			⊗	1878 001 154	420 10 420WGTZ	je nach Ausführung, mit unterschiedlicher Kupplung / depending on version, with different clutch
			⊙	3151 000 395	KZIS-4	je nach Ausführung, mit unterschiedlicher Kupplung / depending on version, with different clutch
			⊗	3482 083 032	430 MFZ430	Leistung [kW] / Engine Output [kW]: 191
			⊗	1878 080 031	430 10 430WGTZ	Leistung [kW] / Engine Output [kW]: 191
			⊙	3151 000 034	KZISZ-5	Leistung [kW] / Engine Output [kW]: 191
SÜ 280 789	01.82 - 12.92	D2566	⊗	3482 124 550	430 GMF430	
				3482 006 036 ●#	420 GTF420	
			⊗	1861 980 033	420 10 420GVZ	
			⊙	3151 058 001	KZI4,5	mit Schmierrohranschluß / With lubricating pipe coupling
SÜ 292 888 SÜ 322 888	04.92 - 04.93	D2865LUH08, D2866TOH/310	⊗	1882 342 135 #	420 GF420X	Getr. / GBox: ZF S6-90
	05.95 - 06.97		⊗	1878 065 131	420 10 420WGTZ	Getr. / GBox: ZF S6-90
			⊙	3151 000 395	KZIS-4	Getr. / GBox: ZF S6-90
			⊗	1882 342 134	420 GF420X	
			⊗	1862 227 034	420 10 420WGVZ	
			⊙	3151 000 395	KZIS-4	

ÜL		09.89 -				
ÜL 242 893 ÜL 272 893	- 06.91	D2865LUH	⊗	3482 083 032	430 MFZ430	
			⊗	1878 080 031	430 10 430WGTZ	
			⊙	3151 000 034	KZISZ-5	
ÜL 242, 177 kW 893	09.89 - 03.93	D2866UH	⊗	3482 124 550	430 GMF430	->06.1991 893
			⊗	3482 006 036 #	420 GTF420	->06.1991 893
			⊗	1878 001 154	420 10 420WGTZ	->06.1991 893
			⊗	3482 085 034	420 MF420	07.1991-> 893
			⊗	1878 001 154	420 10 420WGTZ	07.1991-> 893
			⊙	3151 152 102 ▲	KZIS-4	07.1991-> 893
ÜL 272, 198 kW 893	03.93 -	D2865LUH02, D2865LUH05	⊗	3482 083 032	430 MFZ430	
			⊗	1878 080 031	430 10 430WGTZ	
			⊙	3151 000 034	KZISZ-5	
















ÜL 09.89 -

ÜL 272 893	03.93 -	D2866LUH	⊗	3482 085 034	420 MF420		
			⊗	1878 001 154	420 10 420WGTZ		
			⊕	3151 152 102 ▲	KZIS-4		
ÜL 292 893	09.89 - 03.93	D2866TUH	⊗	1882 342 134	420 GF420X	893	
			⊗	1862 227 034	420 10 420WGVZ	893	
ÜL 312, ÜL 322 893	04.92 - 09.96	D2865LUH	⊗	1882 342 134	420 GF420X	893	
			⊗	1862 227 034	420 10 420WGVZ	893	
			⊗	3482 083 032	430 MFZ430	893	
			⊗	1878 080 031	430 10 430WGTZ	893	
			⊕	3151 000 034	KZISZ-5	893	
ÜL 313 A01 ÜL 353 A01	09.96 - 06.97 -	D2866LUH	⊗	3482 083 032	430 MFZ430		
			⊗	1878 085 641	430 10 430GTZ		
			⊕	3151 000 034	KZISZ-5		
			⊗	3482 083 032	430 MFZ430	für Fahrzeuge mit Retarder / For vehicles with retarder	
			⊗	1878 080 031	430 10 430WGTZ	für Fahrzeuge mit Retarder / For vehicles with retarder	
	D2866LOH28, D2866LUH25			⊗	3482 083 032	430 MFZ430	Getr. / GBox: S 6-1600 für OE-Nummer / For OE number 81.30305.0193 A01, A04
				⊗	1878 080 034	430 10 430WGTZ	Getr. / GBox: S 6-1600 für OE-Nummer / For OE number 81.30301.0500 A01, A04
				⊕	3151 000 034	KZISZ-5	Getr. / GBox: S 6-1600 für OE-Nummer / For OE number 81.30550.0094 A01, A04
	D2866LUH24			⊗	3482 083 032	430 MFZ430	Getr. / GBox: S 6-1600 für OE-Nummer / For OE number 81.30305.0193 A01, A04
				⊗	1878 080 033	430 10 430WGTZ	Getr. / GBox: S 6-1600 für OE-Nummer / For OE number 81.30301.0499 A01, A04
				⊕	3151 000 034	KZISZ-5	Getr. / GBox: S 6-1600 für OE-Nummer / For OE number 81.30550.0094 A01, A04
	D2866LUH30			⊗	3482 083 032	430 MFZ430	Getr. / GBox: 8 S-180 für OE-Nummer / For OE number 81.30305.0193 A04
				⊗	1878 080 037	430 10 430WGTZ	Getr. / GBox: 8 S-180 für OE-Nummer / For OE number 81.30301.0503 A04
				⊕	3151 000 034	KZISZ-5	Getr. / GBox: 8 S-180 für OE-Nummer / For OE number 81.30550.0094 A04






















10 ...

10.136 HOCL,HOGR 469 10.150 HOCL,HOGR 469 10.180 HOCL,HOGR 469			⊗	3482 060 132	350 MF350	
			⊗	1878 000 841	350 10 350WGTZ	
			⊕	3151 199 001	KZIS-3	




10 ...


10.150 752		D0826OH		3482 060 132	350 MF350	
				1878 001 145	350 10 350WGTZ	
				3151 199 001	KZIS-3	
10.180 752		D0826TOH		3482 060 132	350 MF350	
				1878 001 145	350 10 350WGTZ	
				3151 199 001	KZIS-3	
10.180	01.87 - 12.92	D0826TOH		3400 125 501  3482 060 132  1878 001 077  3151 199 001	350 10 MF350 350GTZ KZIS-3	
10.190 752 10.220 752 10.230 752		D0826LOH		3482 060 132	350 MF350	
				1878 001 145	350 10 350WGTZ	
				3151 199 001	KZIS-3	

11 ...

11.150 752		D0826OH		3482 060 132	350 MF350	
				1878 001 145	350 10 350WGTZ	
				3151 199 001	KZIS-3	
11.150	01.93 -	D0826OH		3400 125 501  3482 060 132  1878 001 077  3151 199 001	350 10 MF350 350GTZ KZIS-3	
11.180 752		D0826TOH		3482 060 132	350 MF350	
				1878 001 145	350 10 350WGTZ	
				3151 199 001	KZIS-3	
11.180	01.93 -	D0826TOH		3400 125 501  3482 060 132  1878 001 077  3151 199 001	350 10 MF350 350GTZ KZIS-3	
11.190 11.192 11.230 HOCL/R	01.93 - 01.91 - 12.92 01.93 -	D0826LOHO		3400 125 501  3482 060 132  1878 001 077  3151 199 001	350 10 MF350 350GTZ KZIS-3	
11.192 HOCL,HOCL 469				3482 060 132	350 MF350	
				1878 000 841	350 10 350WGTZ	
				3151 199 001	KZIS-3	

12 ...

12.220 HOCL/R-SR A77	02.02 -	D0836LOH		3482 060 132	350 MF350	Getr. / GBox: ZF S6-36 Getr. / GBox: ZF 6S-890
				1878 000 841	350 10 350WGTZ	Getr. / GBox: ZF S6-36 Getr. / GBox: ZF 6S-890
				3151 199 001	KZIS-3	Getr. / GBox: ZF S6-36 Getr. / GBox: ZF 6S-890



13 ...

13.210 HOCL/R A53 13.230 HOCL/R A53	07.94 - 07.94 -	D0826LUH	⊗	3482 060 132	350 MF350	Getr. / GBox: ZFS6-39, 6S-890
			⊗	1878 001 145	350 10 350WGTZ	->07.2001 Getr. / GBox: ZFS6-39, 6S-890
				1878 000 841	350 10 350WGTZ	08.2001-> Getr. / GBox: ZFS6-39, 6S-890
			⊖	3151 199 001	KZIS-3	Getr. / GBox: ZFS6-39, 6S-890
13.220 HOCL/R A53	07.94 -	D0826LOH, D0836LOH	⊗	3482 060 132	350 MF350	Getr. / GBox: ZFS6-39, 6S-890
			⊗	1878 001 145	350 10 350WGTZ	->07.2001 Getr. / GBox: ZFS6-39, 6S-890
				1878 000 841	350 10 350WGTZ	08.2001-> Getr. / GBox: ZFS6-39, 6S-890
			⊖	3151 199 001	KZIS-3	Getr. / GBox: ZFS6-39, 6S-890
13.220 HOCL-SKD A52	02.01 -	D0826LOH15	⊗	3482 060 132	350 MF350	Getr. / GBox: ZF S6-36, 6S-890
			⊗	1878 000 841	350 10 350WGTZ	Getr. / GBox: ZF S6-36, 6S-890
			⊖	3151 199 001	KZIS-3	Getr. / GBox: ZF S6-36, 6S-890

14 ...


























14.280 HOCL/R A67 A83	04.01 -	D0836LOH	⊗	3482 083 032	430 MFZ430	Getr. / GBox: ZF S6-85 A67
			⊗	1878 080 031	430 10 430WGTZ	Getr. / GBox: ZF S6-85 A67
			⊖	3151 000 034	KZISZ-5	Getr. / GBox: ZF S6-85 A67
			D0836LOH02	⊗	3400 700 362 # ⊗ 3482 083 032 ⊗ 1878 080 033 ⊖ 3151 000 034	430 10 MFZ430 430WGTZ KZISZ-5

16 ...

16.240 753		D2866OH	⊗	1882 342 134	420 GF420X	
			⊗	1862 227 034	420 10 420WGVZ	
			⊖	3151 000 395	KZIS-4	
16.240 HOC 471	01.79 - 08.96	D2866OH	⊗	1882 331 033	380 GF380	Getr. / GBox: ZF S6-80
			⊗	1878 001 152	380 10 380WGTZ	Getr. / GBox: ZF S6-80
16.240 HOCL/R 470 16.280 HOCL/R 470	02.79 - 08.96 02.79 - 08.96	D2866OH	⊗	1882 331 033	380 GF380	
			⊗	1878 001 152	380 10 380WGTZ	
16.240 HOCL/R 754	04.89 -	D2866OH	⊗	3482 124 534	430 GMF430	->06.1995
			⊗	1862 227 034	420 10 420WGVZ	->06.1995
			⊗	3400 700 310 ⊗ 3482 078 133 ⊗ 1862 364 133 ⊖ 3151 000 034	400 10 MFZ400 400WGVZ KZISZ-5	07.1995-> Nabenprofil / Hub Profile: 1 3/4"-10N
16.280 HOC 471	01.79 - 08.96		⊗	1882 331 033	380 GF380	Getr. / GBox: ZF S6-80
			⊗	1878 001 152	380 10 380WGTZ	Getr. / GBox: ZF S6-80
			⊗	3482 124 534	430 GMF430	Getr. / GBox: ZF S6-90
			⊗	1861 639 148	420 10 420WGSZ	Getr. / GBox: ZF S6-90

16 ...						
16.290 753		D2866TOH		3482 083 032	430 MFZ430	
				1878 080 031	430 10 430WGTZ	
				3151 000 034	KZISZ-5	
16.290 HOC 471	01.79 - 08.96	D2866TOH		3482 124 534	430 GMF430	->07.1990
				1861 639 148	420 10 420WGSZ	->07.1990
				1882 342 134	420 GF420X	08.1990->
				1862 227 034	420 10 420WGVZ	08.1990->
16.290 HOCL/R 470	02.79 - 08.96	D2866TOH		3482 124 534	430 GMF430	->07.1990 Getr. / GBox: S 6-90
				1882 301 239 ●	420 GF420	->07.1990 Getr. / GBox: S 6-90
				1861 639 148	420 10 420WGSZ	->07.1990 Getr. / GBox: S 6-90
				1882 342 134	420 GF420X	08.1990-> Getr. / GBox: S 6-90
				1862 227 034	420 10 420WGVZ	08.1990-> Getr. / GBox: S 6-90
16.290 HOCL/R 754	04.89 -	D2866TOH		3482 124 516	430 GMF430	->06.1995
				1882 342 134 ●	420 GF420X	->06.1995
				1862 227 034	420 10 420WGVZ	->06.1995
				3482 083 032	430 MFZ430	07.1995->
				1878 080 031	430 10 430WGTZ	07.1995->
				3151 000 034	KZISZ-5	07.1995->
16.360 HOCL/R 470	02.79 - 08.96	D2866LXOH		1882 342 134	420 GF420X	->07.1990 Getr. / GBox: S6-150
				1861 911 232	420 10 420WGVZ	->07.1990 Getr. / GBox: S6-150
				3482 124 549	430 GMF430	08.1990-> Getr. / GBox: S6-150
				1882 342 135 ●#	420 GF420X	08.1990-> Getr. / GBox: S6-150
				1878 086 741	420 10 430WGTZ	08.1990-> Getr. / GBox: S6-150
16.370 HOCL/R 754	04.89 -	D2866LOH		3482 124 549	430 GMF430	
				1882 342 135 ●#	420 GF420X	
				1878 086 741	420 10 430WGTZ	
16.372 HOCL/R 470	02.79 - 08.96	D2866LOH		3482 124 549	430 GMF430	Getr. / GBox: S6-150
				1882 342 135 ●#	420 GF420X	Getr. / GBox: S6-150
				1878 086 741	420 10 430WGTZ	Getr. / GBox: S6-150

MAN

18 ...						
18.220 HOCL-SKD 18.230 HOCL-SKD 18.250 HOCL-SKD				3482 086 132	400	
				1862 364 133	400 10	
				3151 000 034	KZISZ-5	
18.310 HOCL/R A51 A82 18.310 HOCL/R-SKD A55	01.92-	D2866LOH		3400 700 362 # ⊗ 3482 083 032 ⊗ 1878 080 033 ⊙ 3151 000 034	430 10 MFZ430 430WGTZ KZISZ-5	Getr. / GBox: ZF S6-1600
	01.95-			3400 700 506 ●■	430 10	XTend Getr. / GBox: ZF S6-1600 Nur zusammen verbauen / Only install together
				3482 083 032	430 MFZ430	Getr. / GBox: ZF S6-85 Getr. / GBox: ZF S6-1600
				1878 080 031	430 10 430WGTZ	Getr. / GBox: ZF S6-85
				3151 000 034	KZISZ-5	Getr. / GBox: ZF S6-85 Getr. / GBox: ZF S6-1600
					3400 700 362 # ⊗ 3482 083 032 ⊗ 1878 080 033 ⊙ 3151 000 034	430 10 MFZ430 430WGTZ KZISZ-5
18.313 HOCL/R-SKD A55 18.350 HOCL/R A51 A82 18.370 HOCL/R A51	01.95-	D2866LOH, D2866LOH27		3400 700 362 # ⊗ 3482 083 032 ⊗ 1878 080 033 ⊙ 3151 000 034	430 10 MFZ430 430WGTZ KZISZ-5	
	01.92-			3400 700 506 ●■	430 10	XTend Getr. / GBox: ZF S6-1600 Nur zusammen verbauen / Only install together
	01.92-			3400 700 363 # ⊗ 3482 083 032 ⊗ 1878 080 034 ⊙ 3151 000 034	430 10 MFZ430 430WGTZ KZISZ-5	Getr. / GBox: ZF 8S-180
				3400 700 507 ●■	430 10	XTend Getr. / GBox: ZF 8S-180 Nur zusammen verbauen / Only install together
18.350 HOCL/R-SKD A55	01.95-	D2866LOH26		3400 700 362 # ⊗ 3482 083 032 ⊗ 1878 080 033 ⊙ 3151 000 034	430 10 MFZ430 430WGTZ KZISZ-5	
				3400 700 506 ●■	430 10	XTend Getr. / GBox: ZF S6-1600 Nur zusammen verbauen / Only install together
				3400 700 362 # ⊗ 3482 083 032 ⊗ 1878 080 033 ⊙ 3151 000 034	430 10 MFZ430 430WGTZ KZISZ-5	
				3400 700 507 ●■	430 10	XTend Getr. / GBox: ZF S6-1600
18.360 HOCL/R A82	06.02-	D2866LOH28, D2866LOH33		3400 700 362 # ⊗ 3482 083 032 ⊗ 1878 080 033 ⊙ 3151 000 034	430 10 MFZ430 430WGTZ KZISZ-5	Getr. / GBox: ZF S6-1600
18.370 HOCL/R-SKD A55	01.95-	D2866LOH		3400 700 363 # ⊗ 3482 083 032 ⊗ 1878 080 034 ⊙ 3151 000 034	430 10 MFZ430 430WGTZ KZISZ-5	Getr. / GBox: ZF S6-180
				3400 700 507 ●■	430 10	XTend Getr. / GBox: ZF S6-180 Nur zusammen verbauen / Only install together
18.400 HOCL/R A51 A82	01.92-	D2866LOH		3400 700 362 # ⊗ 3482 083 032 ⊗ 1878 080 033 ⊙ 3151 000 034	430 10 MFZ430 430WGTZ KZISZ-5	Getr. / GBox: ZF S6-1600
				3400 700 363 # ⊗ 3482 083 032 ⊗ 1878 080 034 ⊙ 3151 000 034	430 10 MFZ430 430WGTZ KZISZ-5	Getr. / GBox: ZF 8S-180
				3400 700 507 ●■	430 10	XTend Getr. / GBox: ZF 8S-180 Nur zusammen verbauen / Only install together
18.400 HOCL/R-SKD A55	01.95-	D2866LOH23		3400 700 363 # ⊗ 3482 083 032 ⊗ 1878 080 034 ⊙ 3151 000 034	430 10 MFZ430 430WGTZ KZISZ-5	Getr. / GBox: 8S-180
				3400 700 507 ●■	430 10	XTend Getr. / GBox: 8S-180 Nur zusammen verbauen / Only install together



18 ...

18.410 HOCL/R A82	06.02 -	D2866LOH29, D2866LOH34		3400 700 363 # 3482 083 032 1878 080 034 3151 000 034	430 10 MFZ430 430WGTZ KZISZ-5	Getr. / GBox: ZF 8S-180
18.420 HOCL/R A51 18.420 HOCL/R-SKD A55	01.92 - 01.95 -	D2866LOH, D2866LOH20		3400 700 363 # 3482 083 032 1878 080 034 3151 000 034 3400 700 507	430 10 MFZ430 430WGTZ KZISZ-5 430 10	Getr. / GBox: ZF 8S-180 XTend Getr. / GBox: ZF 8S-180 Nur zusammen verbauen / Only install together
18.460 HOCL/R A51	01.92 -	D2876LOH		3482 083 032	430 MFZ430	Getr. / GBox: ZF 8S-180
				1878 080 037	430 10 430WGTZ	Getr. / GBox: ZF 8S-180
				3151 000 034	KZISZ-5	Getr. / GBox: ZF 8S-180
				3400 700 505	430 10	XTend Getr. / GBox: ZF 8S-180 Nur zusammen verbauen / Only install together
				3400 700 511	430 10	XTend Getr. / GBox: ZF 8S-180 Nur zusammen verbauen / Only install together

24 ...






24.350 HOCLN A54	01.97 -	D2866LOH26		3400 700 363 # 3482 083 032 1878 080 034 3151 000 034 3400 700 507	430 10 MFZ430 430WGTZ KZISZ-5 430 10	Getr. / GBox: ZF 8S-180 XTend Getr. / GBox: ZF 8S-180 Nur zusammen verbauen / Only install together
24.400 HOCLN A54	01.97 -	D2866LOH23		3400 700 363 # 3482 083 032 1878 080 034 3151 000 034 3400 700 507	430 10 MFZ430 430WGTZ KZISZ-5 430 10	Getr. / GBox: ZF 8S-180 XTend Getr. / GBox: ZF 8S-180 Nur zusammen verbauen / Only install together

530













530 HOR				1880 092 435 #	310 G310	
				1863 100 030	GR-3	mit Anlauftring / with thrust ring




535

535				1881 039 532	350 G350KR	Länderausführung: Türkei / Country Version: Turkey
				1878 001 144	350 10 350WGTZ	Länderausführung: Türkei / Country Version: Turkey
				1878 001 147 #	350 10 350WGTZ	Länderausführung: Türkei / Country Version: Turkey
				3151 000 395	KZIS-4	Länderausführung: Türkei / Country Version: Turkey
535 HO	-04.72			1881 039 532	350 G350KR	
				1878 001 074	350 10 350GTZ	
				1863 100 030	GR-3	mit Anlauftring / with thrust ring
535 HO	05.72 -			1881 039 532	350 G350KR	
				1861 438 234 #	350 10 350WGSZ	
				1863 100 030	GR-3	mit Anlauftring / with thrust ring


		CODE				
MAN						






630						
630				1861 034 147 #	350 10 350	




750						
750 HO				3482 124 534	430 GMF430	
				1882 301 239 ●	420 GF420	
				1861 206 211 #	420 10 420GS	
				1863 009 100	GR-5	mit Anlauftring / with thrust ring
750 HO,SÜ,R,Ü (Daimler Chrysler Motor) / 750 HO,SÜ,R,Ü (Daimler Chrysler Engine)				3482 124 541	430 GMF430	
				1882 330 032 ●#	420 GF420	
				1878 001 155	420 10 420WGTZ	
				1863 009 100	GR-5	mit Anlauftring / with thrust ring
750 SL, 141 kW	09.72-			3482 124 534	430 GMF430	
				1882 301 239 ●	420 GF420	
				1878 001 155	420 10 420WGTZ	
				1863 009 100	GR-5	mit Anlauftring / with thrust ring
750 SL, 141 kW	- 08.72			3482 124 534	430 GMF430	
				1882 301 239 ●	420 GF420	
				1863 009 100	GR-5	mit Anlauftring / with thrust ring
750 SL, 117 kW				3151 000 395	KZIS-4	

890						
890 UG,UO				3482 124 534	430 GMF430	
				1882 301 239 ●	420 GF420	
				1861 206 211 #	420 10 420GS	
				1863 009 100	GR-5	mit Anlauftring / with thrust ring

MAZ



























Bus						
103-070		DCOM906		3482 083 032	430 MFZ430	Getr. / GBox: ZF 6S-85
				1878 080 031	430 10 430WGTZ	Getr. / GBox: ZF 6S-85
				3151 000 157	KZISZ-5	Getr. / GBox: ZF 6S-85
		DeutzBF6M1013 EC		3482 083 032	430 MFZ430	Getr. / GBox: ZF 6S-85
				1878 080 031	430 10 430WGTZ	Getr. / GBox: ZF 6S-85
				3151 000 157	KZISZ-5	Getr. / GBox: ZF 6S-85

		CODE			 Parameter	
MAZ						

Bus						
152-050		MAND2866LOH		3482 083 032	430	Getr. / GBox: ZF 6S-1600
				1878 080 031	430 10	Getr. / GBox: ZF 6S-1600
				3151 000 157	KZISZ-5	Getr. / GBox: ZF 6S-1600

MERCEDES-BENZ

SPRINTER 2-t Bus (901, 902) 01.95 - 05.06

214	02.95 - 05.06	M111.979		3000 826 901	240 26		
				3082 268 031 1878 994 001 3151 248 031	M240 240TB KZIS-0		
				1863 869 010	35		
		M111.984		3000 951 109 	240 26	XTend ->Chass. A920787 ->Chass. R636764 für Schwungradtiefe [mm] / For flywheel depth [mm]: 8 Nur zusammen verbauen / Only install together Torsionsgefederte Kupplungsscheibe / torsion damper clutch disc	
				3000 970 009 	240 26	XTend für Schwungradtiefe [mm] / For flywheel depth [mm]: 12 Nur zusammen verbauen / Only install together Torsionsgefederte Kupplungsscheibe / torsion damper clutch disc	
				3182 997 804 	HHAS-1	Immer erneuern / Renew everytime	
				3182 997 802	HHAS-1	Schaltgetriebe sequentiell / Sequential Manual Transmission mit Sensor / with sensor Immer erneuern / Renew everytime	
		M111.979, M111.984		6283 600 115			
214 NGT	04.00 - 05.06	M111.984		6283 600 115			
208 CDI 211 CDI 213 CDI 216 CDI	04.00 - 05.06	OM611.981/987, OM612.981		3000 951 109 	240 26	XTend ->Chass. A920787 ->Chass. R636764 für Schwungradtiefe [mm] / For flywheel depth [mm]: 8 Nur zusammen verbauen / Only install together Torsionsgefederte Kupplungsscheibe / torsion damper clutch disc	
				3000 970 009 	240 26	XTend für Schwungradtiefe [mm] / For flywheel depth [mm]: 12 Nur zusammen verbauen / Only install together Torsionsgefederte Kupplungsscheibe / torsion damper clutch disc	
				3182 997 804 	HHAS-1	Immer erneuern / Renew everytime	
				3182 997 802	HHAS-1	Schaltgetriebe sequentiell / Sequential Manual Transmission mit Sensor / with sensor Immer erneuern / Renew everytime	
				1863 869 012	28		
				OM611.981, OM611.987, OM612.981		6283 600 115	
208 D	02.95 - 04.00	OM601.943		3000 726 001	228 26		
					3082 267 233 1864 503 231 3151 248 031	M228X 228B KZIS-0	
				1863 869 010	35		
				6283 600 115			



MERCEDES-BENZ

SPRINTER 2-t Bus (901, 902) 01.95 - 05.06

210 D 212 D	03.97 - 04.00	OM602LA		3000 951 785	250 26	
	02.95 - 04.00			3082 269 031 1878 600 501 3151 248 031	M250 250CD KZIS-0	
				3000 725 001 ●	250 26	
				3082 269 031 1864 504 031 3151 248 031	M250 250B KZIS-0	
		OM602.980		1863 869 010	35	
				6283 600 115		

SPRINTER 3-t Bus (903) 01.95 - 05.06

314 314 4x4	02.95 - 05.06	M111.979,		3000 826 901	240 26	
	08.02 - 05.06	M111.984		3082 268 031 1878 994 001 3151 248 031	M240 240TB KZIS-0	
				1863 869 010	35	
				6283 600 115		
314 NGT	04.00 - 05.06	M111.984		6283 600 115		
308 CDI 311 CDI 311 CDI 4x4 313 CDI 313 CDI 4x4 316 CDI	04.00 - 05.06	OM611.981/987, OM612.981		3000 951 109 ☹	240 26	XTend ->Chass. A920787 ->Chass. R636764 für Schwungradtiefe [mm] / For flywheel depth [mm]: 8 Nur zusammen verbauen / Only install together Torsionsgefederte Kupplungsscheibe / torsion damper clutch disc
	04.00 - 05.06					
	08.02 - 05.06					
	04.00 - 05.06					
	08.02 - 05.06					
	04.00 - 05.06					
				3000 970 009 ☹	240 26	XTend für Schwungradtiefe [mm] / For flywheel depth [mm]: 12 Nur zusammen verbauen / Only install together Torsionsgefederte Kupplungsscheibe / torsion damper clutch disc
				3182 997 804 (M)	HHAS-1	Immer erneuern / Renew everytime
				3182 997 802	HHAS-1	Schaltgetriebe sequentiell / Sequential Manual Transmission mit Sensor / with sensor Immer erneuern / Renew everytime
				1863 869 012	28	
		OM611.981, OM611.987, OM612.981		6283 600 115		
308 D	02.95 - 04.00	OM601.943		3000 726 001	228 26	
				3082 267 233 1864 503 231 3151 248 031	M228X 228B KZIS-0	
				1863 869 010	35	
				6283 600 115		
310 D 4x4 312 D 2.9 312 D 2.9 4x4	05.97 - 08.02	OM602LA		3000 951 785	250 26	
	02.95 - 04.00			3082 269 031 1878 600 501 3151 248 031	M250 250CD KZIS-0	
	05.97 - 08.02			3000 725 001 ●	250 26	
					3082 269 031 1864 504 031 3151 248 031	M250 250B KZIS-0
		OM602.980		1863 869 010	35	
				6283 600 115		



SPRINTER 3-t Bus (903) 01.95 - 05.06

316 CDI 4x4	08.02 - 05.06	OM611.981/987, OM612.981		3000 951 109 ☉	240 26	XTend -> Chass. A920787 -> Chass. R636764 für Schwungradtiefe [mm] / For flywheel depth [mm]: 8 Nur zusammen verbauen / Only install together Torsionsgefederte Kupplungsscheibe / torsion damper clutch disc
				3000 970 009 ☉	240 26	XTend für Schwungradtiefe [mm] / For flywheel depth [mm]: 12 Nur zusammen verbauen / Only install together Torsionsgefederte Kupplungsscheibe / torsion damper clutch disc
				3182 997 804 (M)	HHAS-1	Immer erneuern / Renew everytime
				3182 997 802	HHAS-1	Schaltgetriebe sequentiell / Sequential Manual Transmission mit Sensor / with sensor Immer erneuern / Renew everytime
			OM612.981		6283 600 115	

SPRINTER 4-t Bus (904) 02.96 - 05.06

414	02.96 - 05.06	M111.979		3000 826 901	240 26	
				3082 268 031	M240	
				1878 994 001	240TB	
			3151 248 031	KZIS-0		
			3000 951 785	250 26	für / for: SA 504097/03 für / for: SA 504096/03	
			3082 269 031	M250	für Motoren ohne Zweimassenschwungrad / For engines without dual-mass flywheel	
			1878 600 501	250CD		
			3151 248 031	KZIS-0		
			1863 869 010	35		
			M111.984		3000 951 109 ☉	240 26
			3000 970 009 ☉	240 26	XTend für Schwungradtiefe [mm] / For flywheel depth [mm]: 12 Nur zusammen verbauen / Only install together Torsionsgefederte Kupplungsscheibe / torsion damper clutch disc	
			3182 997 804 (M)	HHAS-1	Immer erneuern / Renew everytime	
			3182 997 802	HHAS-1	Schaltgetriebe sequentiell / Sequential Manual Transmission mit Sensor / with sensor Immer erneuern / Renew everytime	
	M111.979, M111.984		6283 600 115			



MERCEDES-BENZ

SPRINTER 4-t Bus (904) 02.96 - 05.06

408 CDI 411 CDI 413 CDI 416 CDI	04.00 - 05.06	OM611.981/987, OM612.981		3000 951 109	240 26	XTend ->Chass. A920787 ->Chass. R636764 für Schwungradtiefe [mm] / For flywheel depth [mm]: 8 Nur zusammen verbauen / Only install together Torsionsgefederte Kupplungsscheibe / torsion damper clutch disc
	04.00 - 05.06			3000 970 009	240 26	XTend für Schwungradtiefe [mm] / For flywheel depth [mm]: 12 Nur zusammen verbauen / Only install together Torsionsgefederte Kupplungsscheibe / torsion damper clutch disc
	04.00 - 05.06			3182 997 804	HHAS-1	Immer erneuern / Renew everytime
	04.00 - 05.06			3182 997 802	HHAS-1	Schaltgetriebe sequentiell / Sequential Manual Transmission mit Sensor / with sensor Immer erneuern / Renew everytime
			1863 869 012	28		
		OM611.981, OM611.987, OM612.981		6283 600 115		

SPRINTER 3-t Bus (906) 06.06 -


211 CDI 215 CDI	06.06 - 06.06 -			3182 997 804	HHAS-1	Immer erneuern / Renew everytime
--------------------	--------------------	--	--	--------------	--------	----------------------------------

SPRINTER 3,5-t Bus (906) 06.06 -

311 CDI 315 CDI	06.06 - 06.06 -			3182 997 804	HHAS-1	Immer erneuern / Renew everytime
--------------------	--------------------	--	--	--------------	--------	----------------------------------

T1 Bus (601) 05.77 - 02.96

208 2.3	05.77 - 12.82	M115.955, M115.972		3000 049 005	215 10	->Chass. 240087 Chass. 500001 - Chass. 556499 601.011-012/021-022/061-062/071-072	
					3082 078 032	M215	
					1861 617 232	215CB	
					3151 000 206	KZIS-1	
				3000 830 301	228 10	->Chass. 240087 Chass. 500001 - Chass. 556499 601.067/076-077/016-017-018/026-027-028/066	
					3082 121 031	M228	
					1861 775 037	228TPD	
					3151 000 206	KZIS-1	
				3000 049 005	215 10	->Chass. 240106 Chass. 500001 - Chass. 556499 601.011-012/021-022/061-062/071-072	
					3082 078 032	M215	
	1861 617 232	215CB					
	3151 000 206	KZIS-1					
3000 830 301	228 10	->Chass. 240106 Chass. 500001 - Chass. 556499 601.067/076-077/016-017-018/026-027-028/066					
	3082 121 031	M228					
	1861 620 233	228CB					
	3151 000 206	KZIS-1					
3000 830 201	228 10	Chass. 240088 - Chass. 499999 Chass. 556500-> 601.026-027-028/061-062/066-067/071-072/076 /077/011-012/016-017-018/021-022					
	3082 121 031	M228					
	1861 620 233	228CB					
	3151 000 206	KZIS-1					
	3082 121 031	228	Getr. / GBox: ZF 601.026-027-028/061-062/066-067/071-072/076 /077/011-012/016-017-018/021-022 für Nebenantrieb / For PTO				
	3151 000 206	KZIS-1					
	1863 869 010	35					
	6284 600 110		Chass. 232363 - Chass. 499999				
	6284 600 110		Chass. 547855->				
	6283 600 114						



T1 Bus (601)		05.77 - 02.96				
210 2.3, 70 kW	07.82-01.90	102, 115		3000 049 005 ^{RHD}	215 10	->Chass. 240087
210 2.3, 77 kW	05.89-02.96			3082 078 032	M215	Chass. 500001 - Chass. 556499
				1861 617 232	215CB	601.071-072/011-012/021-022/061-062
				3151 000 206	KZIS-1	
				3000 830 301 ^{RHD}	228 10	->Chass. 240087
				3082 121 031	M228	Chass. 500001 - Chass. 556499
				1861 775 037	228TPD	601.067/076-077/016-017-018/026-027-028/066
				3151 000 206	KZIS-1	
				3000 049 005 ^{LHD}	215 10	->Chass. 240106
				3082 078 032	M215	Chass. 500001 - Chass. 556499
				1861 617 232	215CB	601.071-072/011-012/021-022/061-062
				3151 000 206	KZIS-1	
				3000 830 301 ^{LHD}	228 10	->Chass. 240106
				3082 121 031	M228	Chass. 500001 - Chass. 556499
				1861 775 037	228TPD	601.067/076-077/016-017-018/026-027-028/066
				3151 000 206	KZIS-1	
				3000 830 201 ^{RHD}	228 10	Chass. 240088 - Chass. 499999
				3082 121 031	M228	Chass. 556500->
				1861 620 233	228CB	601.026-027-028/061-062/066-067/071-072/076
				3151 000 206	KZIS-1	/077/011-012/016-017-018/021-022
				3000 830 201 ^{LHD}	228 10	Chass. 240107 - Chass. 499999
				3082 121 031	M228	Chass. 556500->
				1861 620 233	228CB	601.026-027-028/061-062/066-067/071-072/076
				3151 000 206	KZIS-1	/077/011-012/016-017-018/021-022
	M102.942, M102.945			3082 121 031	228	Getr. / GBox: ZF
					M228	601.026-027-028/061-062/066-067/071-072/076
						/077/011-012/016-017-018/021-022
				3151 000 206	KZIS-1	für Nebenantrieb / For PTO
				1863 869 010	35	
				6284 600 110		Chass. 232363 - Chass. 499999
				6284 600 110		Chass. 547855->
				6283 600 114		



CODE



SACHS

Parameter

**MERCEDES-BENZ****T1 Bus (601)****05.77 - 02.96**

207 D 2.4, 48 kW	05.77 - 12.82	OM615, 616		3000 830 201 ^{LHD} ⊗ 3082 121 031 ⊗ 1861 620 233 ⊙ 3151 000 206	228 10 M228 228CB KZIS-1	->Chass. 240084 Chass. 500001 - Chass. 556499 601.366-367/376-377/316-317-318/326-327-328	
				3000 830 201 ^{RHD} ⊗ 3082 121 031 ⊗ 1861 620 233 ⊙ 3151 000 206	228 10 M228 228CB KZIS-1	->Chass. 240113 Chass. 500001 - Chass. 556499 601.366-367/376-377/316-317-318/326-327-328	
				3000 830 401 ^{LHD} ⊗ 3082 078 032 ⊗ 1861 935 032 ⊙ 3151 000 206	215 10 M215 215VTB KZIS-1	Chass. 240085 - Chass. 499999 Chass. 556500 - Chass. 941505 601.361-362/371-372/311-312-313/321-322-323	
				3000 297 002 ^{LHD} ⊗ 3082 121 031 ⊗ 1861 936 142 ⊙ 3151 000 206	228 10 M228 228VTB KZIS-1	Chass. 240085 - Chass. 499999 Chass. 556500-> 601.366-367/376-377/316-317-318/326-327-328	
				3000 297 002 ^{RHD} ⊗ 3082 121 031 ⊗ 1861 936 142 ⊙ 3151 000 206	228 10 M228 228VTB KZIS-1	Chass. 240114 - Chass. 499999 Chass. 556500-> 601.366-367/376-377/316-317-318/326-327-328	
				3000 830 401 ^{RHD} ⊗ 3082 078 032 ⊗ 1861 935 032 ⊙ 3151 000 206	215 10 M215 215VTB KZIS-1	Chass. 240114 - Chass. 499999 Chass. 556500 - Chass. 941505 601.361-362/371-372/311-312-313/321-322-323	
				3000 297 002 ⊗ 3082 121 031 ⊗ 1861 936 142 ⊙ 3151 000 206	228 10 M228 228VTB KZIS-1	Chass. 941506-> 601.361-362/371-372/311-312/321-322	
			OM616		3000 049 005 ^{LHD} ⊗ 3082 078 032 ⊗ 1861 617 232 ⊙ 3151 000 206	215 10 M215 215CB KZIS-1	->Chass. 240084 Chass. 500001 - Chass. 556499 601.361-362/371-372/311-312-313/321-322-323
					3000 049 005 ^{RHD} ⊗ 3082 078 032 ⊗ 1861 617 232 ⊙ 3151 000 206	215 10 M215 215CB KZIS-1	->Chass. 240113 Chass. 500001 - Chass. 556499 601.361-362/371-372/311-312-313/321-322-323
				3000 830 201 ⊗ 3082 121 031 ⊗ 1861 620 233 ⊙ 3151 000 206	228 10 M228 228CB KZIS-1	Getr. / GBox: ZF 601.371-372/311-312/321-322/361-362	
		OM616.917, OM616.934		1861 775 037	228 10 228TPD	Getr. / GBox: ZF 601.367/376-377/316-317-318/326-327-328/366	
				3151 000 206	KZIS-1		
				6284 600 110		Chass. 232363 - Chass. 499999	
				6284 600 110		Chass. 547855->	
					6283 600 114		



T1 Bus (601) 05.77 - 02.96

207 D 2.4, 53 kW	07.82-01.90	OM615, 616		3000 830 201 <small>LHD</small> 3082 121 031 1861 620 233 3151 000 206	228 10 M228 228CB KZIS-1	->Chass. 240084 Chass. 500001 - Chass. 556499 601.366-367/376-377/316-317-318/326-327-328
				3000 830 201 <small>RHD</small> 3082 121 031 1861 620 233 3151 000 206	228 10 M228 228CB KZIS-1	->Chass. 240113 Chass. 500001 - Chass. 556499 601.366-367/376-377/316-317-318/326-327-328
				3000 297 002 <small>LHD</small> 3082 121 031 1861 936 142 3151 000 206	228 10 M228 228VTB KZIS-1	Chass. 240085 - Chass. 499999 Chass. 556500-> 601.366-367/376-377/316-317-318/326-327-328
				3000 830 401 <small>LHD</small> 3082 078 032 1861 935 032 3151 000 206	215 10 M215 215VTB KZIS-1	Chass. 240085 - Chass. 499999 Chass. 556500 - Chass. 941505 601.361-362/371-372/311-312-313/321-322-323
				3000 297 002 <small>RHD</small> 3082 121 031 1861 936 142 3151 000 206	228 10 M228 228VTB KZIS-1	Chass. 240114 - Chass. 499999 Chass. 556500-> 601.366-367/376-377/316-317-318/326-327-328
				3000 830 401 <small>RHD</small> 3082 078 032 1861 935 032 3151 000 206	215 10 M215 215VTB KZIS-1	Chass. 240114 - Chass. 499999 Chass. 556500 - Chass. 941505 601.361-362/371-372/311-312-313/321-322-323
				3000 297 002 3082 121 031 1861 936 142 3151 000 206	228 10 M228 228VTB KZIS-1	Chass. 941506-> 601.361-362/371-372/311-312/321-322
	OM616		3000 049 005 <small>LHD</small> 3082 078 032 1861 617 232 3151 000 206	215 10 M215 215CB KZIS-1	->Chass. 240084 Chass. 500001 - Chass. 556499 601.361-362/371-372/311-312-313/321-322-323	
			3000 049 005 <small>RHD</small> 3082 078 032 1861 617 232 3151 000 206	215 10 M215 215CB KZIS-1	->Chass. 240113 Chass. 500001 - Chass. 556499 601.361-362/371-372/311-312-313/321-322-323	
	616.917, 616.934		3000 830 201 3082 121 031 1861 620 233 3151 000 206	228 10 M228 228CB KZIS-1	Getr. / GBox: ZF 601.371-372/311-312/321-322/361-362	
			1861 775 037 6284 600 110 6284 600 110 6283 600 114	228 10 228TPD	Getr. / GBox: ZF 601.367/376-377/316-317-318/326-327-328/366 für Nebenantrieb / For PTO Chass. 232363 - Chass. 499999 Chass. 547855->	



CODE



SACHS

**MERCEDES-BENZ****T1 Bus (601)****05.77 - 02.96**

208 D 2.3, 58 kW 208 D 2.3, 60 kW	10.88 - 02.96	OM601, 615		3000 830 201 ^{LHD} ⊗ 3082 121 031 ⊗ 1861 620 233 ⊙ 3151 000 206	228 10 M228 228CB KZIS-1	->Chass. 240084 Chass. 500001 - Chass. 556499 601.366-367/376-377/316-317-318/326-327-328
	10.88 - 02.96			3000 049 005 ^{LHD} ⊗ 3082 078 032 ⊗ 1861 617 232 ⊙ 3151 000 206	215 10 M215 215CB KZIS-1	->Chass. 240084 Chass. 500001 - Chass. 556499 601.361-362/371-372/311-312-313/321-322-323
				3000 830 201 ^{RHD} ⊗ 3082 121 031 ⊗ 1861 620 233 ⊙ 3151 000 206	228 10 M228 228CB KZIS-1	->Chass. 240113 Chass. 500001 - Chass. 556499 601.366-367/376-377/316-317-318/326-327-328
				3000 049 005 ^{RHD} ⊗ 3082 078 032 ⊗ 1861 617 232 ⊙ 3151 000 206	215 10 M215 215CB KZIS-1	->Chass. 240113 Chass. 500001 - Chass. 556499 601.361-362/371-372/311-312-313/321-322-323
				3000 297 002 ^{LHD} ⊗ 3082 121 031 ⊗ 1861 936 142 ⊙ 3151 000 206	228 10 M228 228VTB KZIS-1	Chass. 240085 - Chass. 499999 Chass. 556500-> 601.366-367/376-377/316-317-318/326-327-328
				3000 830 401 ^{LHD} ⊗ 3082 078 032 ⊗ 1861 935 032 ⊙ 3151 000 206	215 10 M215 215VTB KZIS-1	Chass. 240085 - Chass. 499999 Chass. 556500 - Chass. 941505 601.361-362/371-372/311-312-313/321-322-323
				3000 297 002 ^{RHD} ⊗ 3082 121 031 ⊗ 1861 936 142 ⊙ 3151 000 206	228 10 M228 228VTB KZIS-1	Chass. 240114 - Chass. 499999 Chass. 556500-> 601.366-367/376-377/316-317-318/326-327-328
				3000 830 401 ^{RHD} ⊗ 3082 078 032 ⊗ 1861 935 032 ⊙ 3151 000 206	215 10 M215 215VTB KZIS-1	Chass. 240114 - Chass. 499999 Chass. 556500 - Chass. 941505 601.361-362/371-372/311-312-313/321-322-323
				3000 297 002 ⊗ 3082 121 031 ⊗ 1861 936 142 ⊙ 3151 000 206	228 10 M228 228VTB KZIS-1	Chass. 941506-> 601.361-362/371-372/311-312/321-322
					OM601	
		OM601.940		3000 830 201 ⊗ 3082 121 031 ⊗ 1861 620 233 ⊙ 3151 000 206	228 10 M228 228CB KZIS-1	Getr. / GBox: ZF 601.371-372/311-312/321-322/361-362
				3082 121 031	228 M228	Getr. / GBox: ZF 601.366-367/376-377/316-317-318/326-327-328
				1861 775 037	228 10 228TPD	Getr. / GBox: ZF 601.366-367/376-377/316-317-318/326-327-328
				3151 000 206	KZIS-1	Getr. / GBox: ZF 601.366-367/376-377/316-317-318/326-327-328
				3151 248 031	KZIS-0	Sonderausführung / Special design
				1863 869 010	35	
				6284 600 110		Chass. 232363 - Chass. 499999
				6284 600 110		Chass. 547855->
			6283 600 114			
209 D 2.9	12.82 - 01.90	OM617.913		3000 297 002 ⊗ 3082 121 031 ⊗ 1861 936 142 ⊙ 3151 000 206	228 10 M228 228VTB KZIS-1	
				3082 121 031	228 M228	Getr. / GBox: ZF für Nebenantrieb / For PTO
				1861 775 037	228 10 228TPD	Getr. / GBox: ZF für Nebenantrieb / For PTO
				3151 000 206	KZIS-1	Getr. / GBox: ZF für Nebenantrieb / For PTO
				6284 600 110		
	6283 600 114					



T1 Bus (601) 05.77 - 02.96

210 D 2.8, 70 kW 210 D 2.8, 72 kW	11.88 - 02.96	OM602.940		3000 297 002	228 10		
	11.88 - 02.96			3082 121 031	M228		
				1861 936 142	228VTB		
				3151 000 206	KZIS-1		
				3000 951 743	228 10		für Motoren mit Zweimassenschwungrad / For engines with dual-mass flywheel Sonderausführung / Special design
				3082 219 132	M228X		
				1864 968 031	228B		
				3151 248 031	KZIS-0		
	3082 121 031	228	Getr. / GBox: ZF für Nebenantrieb / For PTO				
	1861 775 037	228 10	Getr. / GBox: ZF für Nebenantrieb / For PTO				
	3151 000 206	KZIS-1	Getr. / GBox: ZF für Nebenantrieb / For PTO				
	1863 869 010	35					
	6284 600 110						
	6283 600 114						

T1 Bus (602) 04.77 - 02.96

308 D 2.3, 58 kW	05.90 - 02.96	OM601		3000 830 201 <small>LHD</small>	228 10	->Chass. 240084 Chass. 500001 - Chass. 556499 602.326-328/361-362/366-368/371-372/376-377 /382/311-313/316-318/321-323			
				3082 121 031	M228				
				1861 620 233	228CB				
				3151 000 206	KZIS-1				
						3000 830 201 <small>RHD</small>	228 10	->Chass. 240113 Chass. 500001 - Chass. 556499 602.326-328/361-362/366-368/371-372/376-377 /382/311-313/316-318/321-323	
						3082 121 031	M228		
						1861 620 233	228CB		
						3151 000 206	KZIS-1		
					OM601.940		3000 951 743	228 10	Sonderausführung / Special design
							3082 219 132	M228X	
				1864 968 031	228B				
				3151 248 031	KZIS-0				
				1863 869 010	35				
				6284 600 110		Chass. 232363 - Chass. 499999			
				6284 600 110		Chass. 547855->			
				6283 600 114					
308 D 2.3, 60 kW	06.89 - 02.96	OM601		3000 297 002 <small>LHD</small>	228 10	Chass. 240085 - Chass. 499999 Chass. 556500-> 602.326-328/361-362/366-368/371-372/376-377 /382/311-313/316-318/321-323			
				3082 121 031	M228				
				1861 936 142	228VTB				
				3151 000 206	KZIS-1				
							3000 297 002 <small>RHD</small>	228 10	Chass. 240114 - Chass. 499999 Chass. 556500-> 602.326-328/361-362/366-368/371-372/376-377 /382/311-313/316-318/321-323
								3082 121 031	
						1861 936 142	228VTB		
						3151 000 206	KZIS-1		
							1863 869 010 <small>LHD</small>	35	Chass. 556500-> Chass. 240085 - Chass. 499999 602.326-328/361-362/366-368/371-372/376-377 /382/311-313/316-318/321-323
							1863 869 010 <small>RHD</small>	35	Chass. 556500-> Chass. 240114 - Chass. 499999 602.326-328/361-362/366-368/371-372/376-377 /382/311-313/316-318/321-323
		OM601.940		3082 121 031	228	Getr. / GBox: ZF 602.326-328/361-362/366-368/371-372/376-377 /311-313/316-318/321-323 für Nebenantrieb / For PTO			
				1861 775 037	228 10	Getr. / GBox: ZF 602.326-328/361-362/366-368/371-372/376-377 /311-313/316-318/321-323 für Nebenantrieb / For PTO			
				1863 869 010	35	Getr. / GBox: ZF 602.326-328/361-362/366-368/371-372/376-377 /311-313/316-318/321-323 für Nebenantrieb / For PTO			
				6284 600 110		Chass. 232363 - Chass. 499999			
				6284 600 110		Chass. 547855->			
				6283 600 114					



MERCEDES-BENZ







T1 Bus (602)		04.77 - 02.96				
310 D 2.9, 70 kW	06.89 - 02.96	OM602		3000 297 002 ⊗ 3082 121 031 ⊗ 1861 936 142 ⊙ 3151 000 206	228 10 M228 228VTB KZIS-1	Chass. 941506-> 602.411-413/416-418/421-423/426-428/461-462 /466-467-468/471-472/476-477/487
310 D 2.9, 72 kW	06.90 - 02.96			3000 951 743 ⊗ 3082 219 132 ⊗ 1864 968 031 ⊙ 3151 248 031	228 10 M228X 228B KZIS-0	für Motoren mit Zweimassenschwungrad / For engines with dual-mass flywheel Sonderausführung / Special design
				1863 869 010	35	Chass. 941506-> 602.411-413/416-418/421-423/426-428/461-462 /466-467-468/471-472/476-477/487
		OM602.940		6284 600 110		
				6283 600 114		








VITO Bus (638)		02.96 - 07.03				
113 2.0 (638.114)	02.96 - 07.03	M111.948		3000 726 001 ⊗ 3082 267 233 ⊗ 1864 503 231 ⊙ 3151 248 031	228 26 M228X 228B KZIS-0	
				1863 869 010	35	
114 2.3 (638.134)	12.96 - 07.03	M111.978		3000 846 501 ⊗ 3082 268 031 ⊗ 1864 464 031 ⊙ 3151 248 031	240 26 M240 240D KZIS-0	
				3000 826 901 ● ⊗ 3082 268 031 ⊗ 1878 994 001 ⊙ 3151 248 031	240 26 M240 240TB KZIS-0	
				1863 869 010	35	
108 CDI 2.2 110 CDI 2.2 112 CDI 2.2	03.99 - 07.03 03.99 - 07.03 03.99 - 07.03	OM611.980, OM611A(60KWC DI), OM611LA(75KW CDI)		3000 951 784	240 26	XTend Nabenprofil / Hub Profile: 26,5x28,7-26N Starre Kupplungsscheibe / rigid clutch disc
				3182 997 801	HHAS-1	Immer erneuern / Renew everytime
108 D 2.3 (638.164)	02.96 - 07.03	OM601.942		3000 951 205 ⊗ 3082 267 233 ⊗ 1878 600 803 ⊙ 3151 248 031	228 26 M228X 228TP KZIS-0	Torsionsgefederte Kupplungsscheibe / torsion damper clutch disc
				1863 869 010	35	
110 TD 2.3 (638.174)	02.96 - 07.03	OM601.970		3000 846 501 ⊗ 3082 268 031 ⊗ 1864 464 031 ⊙ 3151 248 031	240 26 M240 240D KZIS-0	für Motoren mit Zweimassenschwungrad / For engines with dual-mass flywheel
				1863 869 010	35	


VITO Bus (W639)		09.03 -				
109 CDI 2.2, 70 kW	09.06 -	OM646DE22LA		3182 997 804	HHAS-1	639.701/703/705/711/713 Immer erneuern / Renew everytime
109 CDI 2.2, 65 kW	09.03 -	OM646DE22LA		3000 951 111	230	->Chass. 152223 ->05.2005 639.701/703/705
				3182 997 803	HHAS-1	Getr. Nr. / GBox No.: ->011 088 ->10.2003 Getr. / GBox: 716.637 639.701/703/705 Immer erneuern / Renew everytime
				3182 997 804	HHAS-1	Getr. Nr. / GBox No.: 011 088-> 10.2003-> Getr. / GBox: 716.637 639.701/703/705 Immer erneuern / Renew everytime

VITO Bus (W639)		09.03 -				
111 CDI 2.2	09.03-	OM646.982		3000 951 111 	230	->Chass. 152223 ->05.2005 Getr. / GBox: 716.637 639.701/703/705/711/713
				3000 951 112 	240	->Chass. 152223 ->05.2005 Getr. / GBox: 716.652 639.701/703/705/711/713
				3182 997 803	HHAS-1	Getr. Nr. / GBox No.: ->011 088 ->10.2003 Getr. / GBox: 716.637 639.701/703/705/711/713 Immer erneuern / Renew everytime
				3182 997 804 	HHAS-1	Getr. Nr. / GBox No.: 011 088-> 10.2003-> Getr. / GBox: 716.637 639.701/703/705/711/713 Immer erneuern / Renew everytime
				3182 997 804 	HHAS-1	Getr. / GBox: 716.652 639.701/703/705/711/713 Immer erneuern / Renew everytime
115 CDI 2.2	09.03-	OM646.982		3000 951 112 	240	->Chass. 152223 ->05.2005 639.701/703/705/711/713
				3182 997 803	HHAS-1	Getr. Nr. / GBox No.: ->011 088 ->10.2003 Getr. / GBox: 716.637 639.701/703/705/711/713 Immer erneuern / Renew everytime
				3182 997 804 	HHAS-1	Getr. Nr. / GBox No.: 011 088-> 10.2003-> Getr. / GBox: 716.637 639.701/703/705/711/713 Immer erneuern / Renew everytime
				3182 997 804 	HHAS-1	Getr. / GBox: 716.652 639.701/703/705/711/713 Immer erneuern / Renew everytime

Fahrgestell / Chassis

O 500 M 382.175/176 382.186 1725 382.186 1728 382.175 1732 382.176				3482 081 231	430 MFZ430		
					1878 080 033	430 10 430WGTZ	
					3151 238 032	KZIZ-5	
O 500 R 634.001 1632 634.001		OM926LA		3482 081 231	430 MFZ430		
					1878 080 033	430 10 430WGTZ	
					3151 238 032	KZIZ-5	

100 Bus (631)		02.88 - 02.96						
D D (631.333, 631.343, 631.334, 631.344), 53 kW D (631.333, 631.343, 631.334, 631.344), 55 kW	12.90 - 12.94	OM616,		3000 424 002	228 23			
	02.88 - 05.92	OM616.963			3082 191 032	M228		
	12.90 - 02.96					1862 375 031	228LPB	
						3151 198 031	KZIS-0	
				3074 600 205		->10.1991 Hüllennlänge [mm] / Sleeve Length [mm]: 980 Länge [mm] / Length [mm]: 1450		
				6284 600 111				
				6283 600 113		Chass. 099541->		



MERCEDES-BENZ

811						
LPO 811 318.065-067	10.69 - 02.73	OM352	⊗	1882 317 131	280 HVB280	Mot. 393781-> 318.065-067
			⊗	1861 919 134	280 10 280GTZ	Mot. 393781-> 318.065-067
			⊕	3151 095 043	KZI-3	->Chass. 4282707 Mot. 393781-> 318.065-067
				3151 033 031	KZI-3	Chass. 4282708 - Mot. 678174 318.065-067
				3151 044 031	KZI-3	Mot. 678175-> 318.065-067
			⊗	1882 252 331	310 GFX310	->Chass. 922885 318.065-067
				1882 305 131	310 GFX310	Chass. 922886 - Mot. 393780 318.065-067
			⊗	1861 303 246	310 10 310GSB	->Mot. 393780 318.065-067
			⊕	3151 095 043	KZI-3	Chass. 922886 - Mot. 393780 318.065-067

813						
LPO 813 318.065-067	10.69 -	OM352	⊗	1882 317 131	280 HVB280	Mot. 393781-> 318.065-067
			⊗	1861 919 134	280 10 280GTZ	Mot. 393781-> 318.065-067
			⊕	3151 095 043	KZI-3	->Chass. 4282707 Mot. 393781-> 318.065-067
				3151 033 031	KZI-3	Chass. 4282708 - Mot. 678174 318.065-067
				3151 044 031	KZI-3	Mot. 678175-> 318.065-067
			⊗	1882 252 331	310 GFX310	->Chass. 922885 318.065-067
				1882 305 131	310 GFX310	Chass. 922886 - Mot. 393780 318.065-067
			⊗	1861 303 246	310 10 310GSB	->Mot. 393780 318.065-067
			⊕	3151 095 043	KZI-3	Chass. 922886 - Mot. 393780 318.065-067

O 301 09.85 - 12.87						
O 301, 100 kW 697.001	06.86 - 05.87	OM366	⊗	3400 122 401	310 10	697.001
			⊗	3482 008 038	MF310	
O 301, 125 kW 697.006	02.86 - 05.87	OM366A	⊗	1861 964 034	310WGSZ	697.006
			⊕	3151 044 031	KZI-3	
			⊗	3482 012 240	330 GMF330	
			⊗	1861 963 033	330 10 330WGSZ	697.006
			⊕	3151 044 031	KZI-3	697.006



CODE



SACHS

Parameter



MERCEDES-BENZ

O 302

01.64 - 11.75

O 302 302.201-203 302.206-208 302.211-216 302.218-222 302.224-226 302.230-236 302.238 302.240-246 302.248 302.250-252 302.254-256 302.261/262 302.264/265 302.268-272 302.274-276 302.280-286 302.288 302.290-293 302.295-299		OM352		1882 201 132	295 GF295	302.280-281/284-285/290-291/295/264-265/268/269-270-271/274-275/221/224-225/230-231/234/235/240-241/244-245/250-251/254-255/261/201/203/206/208/211/214-215/220
				1861 279 133	295 10 295GTZ	302.221/224-225/230-231/234-235/240-241/244/245/250-251/254-255/261/201/203/206/208/211/214-215/220/280-281/284-285/290-291/295/264/265/268-269-270-271/274-275
				3151 095 043	KZI-3	302.221/224-225/230-231/234-235/240-241/244/245/250-251/254-255/261/201/203/206/208/211/214-215/220/280-281/284-285/290-291/295/264/265/268-269-270-271/274-275
				1882 252 331	310 GFX310	Chass. 005442 - Chass. 025406 302.280-281/284-285/290-291/295/264-265/268/269-270-271/274-275/221/224-225/230-231/234/235/240-241/244-245/250-251/254-255/261/201/203/206/208/211/214-215/220
				1882 305 131	310 GFX310	Chass. 025407-> 302.221/224-225/230-231/234-235/240-241/244/245/250-251/254-255/261/201/203/206/208/211/214-215/220/280-281/284-285/290-291/295/264/265/268-269-270-271/274-275
				1861 303 246	310 10 310GSB	Chass. 005442-> 302.221/224-225/230-231/234-235/240-241/244/245/250-251/254-255/261/201/203/206/208/211/214-215/220/280-281/284-285/290-291/295/264/265/268-269-270-271/274-275
				3151 095 043	KZI-3	Chass. 005442-> 302.221/224-225/230-231/234-235/240-241/244/245/250-251/254-255/261/201/203/206/208/211/214-215/220/280-281/284-285/290-291/295/264/265/268-269-270-271/274-275
		OM360		1882 234 433	350 GF350	Chass. 002235-> 302.233/236/242-243/246/252/256/262/272/276/282-283/202/207/212-213/216/222/226/232/286/292-293/296/298-299
				1878 001 074	350 10 350GTZ	302.233/236/242-243/246/252/256/262/272/276/282-283/202/207/212-213/216/222/226/232/286/292-293/296/298-299
				3151 094 041	KZI-4	302.233/236/242-243/246/252/256/262/272/276/282-283/202/207/212-213/216/222/226/232/286/292-293/296/298-299
				1882 234 433	350 GF350	Chass. 797910-> 302.230-231/234-235/240-241/244-245/250-251/254-255/261/201/203/206/208/220-221/224-225/285/290-291/294-295/264-265/270/274-275/280/281/284 Sonderausführung / Special design
				1878 001 074	350 10 350GTZ	302.240-241/244-245/261/264-265/280-281/284/285/291/294-295/211/214-215/225/230-231/234/235/290/270/274-275/250-251/254-255/201/203/206/208/220-221/224 Sonderausführung / Special design
				3151 094 041	KZI-4	302.230-231/234-235/240-241/244-245/250-251/254-255/261/201/203/206/208/220-221/224-225/264-265/280-281/284-285/291/294-295/211/214/215/290/270/274-275 Sonderausführung / Special design
		OM327		1882 234 433	350 GF350	
				1878 001 074	350 10 350GTZ	
				3151 094 041	KZI-4	
				1882 234 433	350 GF350	Sonderausführung / Special design
				1878 001 074	350 10 350GTZ	Sonderausführung / Special design
				3151 094 041	KZI-4	Sonderausführung / Special design



MERCEDES-BENZ

O 302		01.64 - 11.75					
O 302, 96 kW 302.221 302.225 302.230/231 302.234/235 302.240/241 302.244/245 302.251 302.255 302.261 302.265 302.268 302.271 302.280/281 302.284/285 302.290 302.294/295	11.64 - 11.75	OM352.980, OM352.993	⊗	1882 201 132	295 GF295	->Chass. 005 441	
			⊗	1882 252 331	310 GFX310	Chass. 005 442->	
			⊗	1861 303 246	310 10 310GSB	Chass. 005 442->	
O 302, 125 kW 302.279 302.298/299 373.023 373.073 373.083 O 302, 141 kW 302.279 302.298/299 373.023/024 373.073 373.083 O 302, 154 kW 302.296 373.073/074 373.083/084	05.69 - 12.74	OM360.916, OM360.979, OM360.980, OM360.981, OM360.984, OM360.985, OM360.986	⊗	1882 234 433	350 GF350		
	05.69 - 12.74		⊗	1878 001 074	350 10 350GTZ		
	05.69 - 12.74						
O 302 Sonderausführung 302.201 302.203 302.206 302.208 302.211 302.214/215 302.220/221 302.224/225 302.230/231 302.234/235 302.240/241 302.244/245 302.250/251 302.254/255 302.261 302.264/265 302.270 302.274/275 302.280/281 302.284/285 302.290/291 302.294/295		OM327	⊗	1882 234 433	350 GF350	Sonderausführung / Special design	
				⊗	1878 001 074	350 10 350GTZ	Sonderausführung / Special design
				⊗	3151 094 041	KZI-4	Sonderausführung / Special design
			OM360	⊗	1882 234 433	350 GF350	Chass. 797910-> 302.230-231/234-235/240-241/244-245/250-251 /254-255/261/201/203/206/208/220-221/224-225 /285/290-291/294-295/264-265/270/274-275/280 /281/284 Sonderausführung / Special design
				⊗	1878 001 074	350 10 350GTZ	302.240-241/244-245/261/264-265/280-281/284 /285/291/294-295/211/214-215/225/230-231/234 /235/290/270/274-275/250-251/254-255/201/203 /206/208/220-221/224 Sonderausführung / Special design
				⊗	3151 094 041	KZI-4	302.230-231/234-235/240-241/244-245/250-251 /254-255/261/201/203/206/208/220-221/224-225 /264-265/280-281/284-285/291/294-295/211/214 /215/290/270/274-275 Sonderausführung / Special design



CODE



SACHS

Parameter










MERCEDES-BENZ























O 303

10.74 - 09.92

O 303 300.210 300.290 300.414/415 300.435 300.484/485 300.494/495 301.305 301.312-315 301.323-325 301.334/335 301.342-345 301.353 301.362 301.364/365 301.373-375 301.384/385 301.393-395 301.513-515 301.523-525 301.533-535 600.210 600.290 600.414/415 600.484/485 600.494/495		OM421		3482 124 534	430 GMF430	300.210/290			
				1882 301 239 ●	420 GF420	300.210/290			
				1861 715 035	420 10 420WGSZ	300.210/290			
				3151 126 031	KZI-4,5	300.210/290			
				OM422		3482 124 534	430 GMF430	301.334-335/342-343-344-345/353/362/364-365 /373-374-375/384-385/305/312-313-314-315/323 /324-325/525/533-534-535/393-394-395/513-514 /515/523-524	
						1882 301 239 ●	420 GF420	301.334-335/342-343-344-345/353/362/364-365 /373-374-375/384-385/305/312-313-314-315/323 /324-325/525/533-534-535/393-394-395/513-514 /515/523-524	
						1861 715 035	420 10 420WGSZ	301.334-335/342-343-344-345/353/362/364-365 /373-374-375/384-385/305/312-313-314-315/323 /324-325/525/533-534-535/393-394-395/513-514 /515/523-524	
						3151 027 131 ▲	KZI4,5	-> Chass. 039682 301.334-335/342-343-344-345/353/362/364-365 /373-374-375/384-385/305/312-313-314-315/323 /324-325/525/533-534-535/393-394-395/513-514 /515/523-524	
						3151 126 031	KZI-4,5	Chass. 39683-> 301.334-335/342-343-344-345/353/362/364-365 /373-374-375/384-385/305/312-313-314-315/323 /324-325/525/533-534-535/393-394-395/513-514 /515/523-524	
						1882 342 134	420 GF420X	300.414-415/435/484-485/494-495	
						1861 724 137	420 10 420WGSZ	300.414-415/435/484-485/494-495	
						3151 027 131 ▲	KZI4,5	-> Chass. 036733 300.414-415/435/484-485/494-495	
						3151 126 031	KZI-4,5	Chass. 036734-> 300.414-415/435/484-485/494-495	
					OM441		3482 081 232	430 MFZ430	600.210/290
							1878 080 033	430 10 430WGTZ	600.210/290
	3151 245 031	KZIZ-5	600.210/290 Ausrückgabel mit Rollen verwenden / Use release fork with rollers						
OM442		3482 081 231	430 MFZ430	600.414-415/484-485/494-495					
		1878 080 037	430 10 430WGTZ	600.414-415/484-485/494-495					
		3151 245 031	KZIZ-5	600.414-415/484-485/494-495 Ausrückgabel mit Rollen verwenden / Use release fork with rollers					
O 303, 141 kW, 12,8 t 301.100-106 301.110 301.112 301.120-126 301.130 301.160 O 303, 141 kW, 14,4 t 301.111 301.131 301.161 O 303, 141 kW, 16 t 301.112-116 301.132-136 301.162-166	10.74 - 06.83	OM401		1882 311 131 #	350 GF350	301.130-136/160-166/100-106/110-116/120-126			
	10.74 - 06.83			1878 001 144	350 10 350WGTZ	301.130-136/160-166/100-106/110-116/120-126			
	10.74 - 06.83			1878 001 147 #	350 10 350WGTZ	301.130-136/160-166/100-106/110-116/120-126			
				3151 043 031	KZI-4,5	301.130-136/160-166/100-106/110-116/120-126			

MERCEDES-BENZ

O 303		10.74 - 09.92					
O 303, 159 kW 300.111/112 300.114/115 300.121/122 300.130 300.133 300.141/142 300.161/162 300.511 300.521 300.531 600.110/111 600.131 600.151 600.161 O 303, 159-160 kW, 14,4 t 300.111/112 300.114/115 300.120 300.130 300.133 300.140 300.160 300.170 300.190 300.510 300.520 300.530 600.110/111 600.150 600.160 600.190	01.80-01.89	OM421		1882 302 131	380 GF380	->Chass. 053213 300.133/139-140/142-143-144-145/159-160 /162-165/519/529/109/112/114-115/123-124-125 /130/110-111/121/141/161/170/190/510-511/520 /521/530-531	
					1862 356 031 #	380 10 380WGSZ	->Chass. 053213 300.133/139-140/142-143-144-145/159-160 /162-165/519/529/109/112/114-115/123-124-125 /130/110-111/121/141/161/170/190/510-511/520 /521/530-531
		01.80-09.92			3151 027 131 ▲	KZI4,5	300.110-111/121/141/161/170/190/510-511/520 /521/530-531/133/139-140/142-143-144-145/159 /160/162-165/519/529/109/112/114-115/123-124 /125/130
					3151 126 031	KZI-4,5	Chass. 040653 - Chass. 053213 300.110-111/121/141/154/161/170/190/510-511 /520-521/530-531
					3482 124 541	430 GMF430	Chass. 053214-> 300.133/139-140/142-143-144-145/159-160 /162-165/519/529/109/112/114-115/123-124-125 /130/110-111/121/141/154/161/170/190/510-511 /520-521/530-531
					1882 301 238 ●#	420 GF420	Chass. 053214-> 300.133/139-140/142-143-144-145/159-160 /162-165/519/529/109/112/114-115/123-124-125 /130/110-111/121/141/154/161/170/190/510-511 /520-521/530-531
					1862 227 034	420 10 420WGVZ	Chass. 053214-> 300.133/139-140/142-143-144-145/159-160 /162-165/519/529/109/112/114-115/123-124-125 /130/110-111/121/141/154/161/170/190/510-511 /520-521/530-531
					3151 027 131 ▲	KZI4,5	Chass. 053214-> 300.133/139-140/142-143-144-145/159-160 /162-165/519/529/109/112/114-115/123-124-125 /130
					3151 126 031	KZI-4,5	Chass. 053214-> 300.110-111/121/141/154/161/170/190/510-511 /520-521/530-531
		OM441		3400 123 001  3482 081 232  1878 080 031  3151 245 032	430 10 MFZ430 430WGTZ KZIZ-5	600.110-111/134/150/153/160-161/190	
O 303, 159-160 kW, 12,8 t 300.109-112 300.114/115 300.119 300.130 300.133 300.139 300.159 300.519 300.529 600.159	01.80-09.92	OM421		1882 302 131	380 GF380	->Chass. 053213 300.133/139-140/142-143-144-145/159-160 /162-165/519/529/109/112/114-115/123-124-125 /130	
					1862 356 031 #	380 10 380WGSZ	->Chass. 053213 300.133/139-140/142-143-144-145/159-160 /162-165/519/529/109/112/114-115/123-124-125 /130
					3151 027 131 ▲	KZI4,5	->Chass. 053213 300.133/139-140/142-143-144-145/159-160 /162-165/519/529/109/112/114-115/123-124-125 /130
					3482 124 541	430 GMF430	Chass. 053214-> 300.133/139-140/142-143-144-145/159-160 /162-165/519/529/109/112/114-115/123-124-125 /130
					1882 301 238 ●#	420 GF420	Chass. 053214-> 300.133/139-140/142-143-144-145/159-160 /162-165/519/529/109/112/114-115/123-124-125 /130
					1862 227 034	420 10 420WGVZ	Chass. 053214-> 300.133/139-140/142-143-144-145/159-160 /162-165/519/529/109/112/114-115/123-124-125 /130
					3151 027 131 ▲	KZI4,5	Chass. 053214-> 300.133/139-140/142-143-144-145/159-160 /162-165/519/529/109/112/114-115/123-124-125 /130

O 303	10.74 - 09.92					
O 303, 159-160 kW, 17 t 300.111/112 300.114/115 300.123-125 300.130 300.133 300.143-145 300.154 300.163-165 600.110/111 600.134 600.153	01.80 - 09.92	OM421		1882 302 131	380 GF380	->Chass. 053213 300.110-111/121/141/154/161/170/190/510-511 /520-521/530-531/133/139-140/142-143-144-145 /159-160/162-165/519/529/109/112/114-115/123-124-125 /124-125/130
				1862 356 031 #	380 10 380WGSZ	->Chass. 053213 300.133/139-140/142-143-144-145/159-160 /162-165/519/529/109/112/114-115/123-124-125 /130/110-111/121/141/154/161/170/190/510-511 /520-521/530-531
				3151 027 131 ▲	KZI4,5	->Chass. 053213 300.133/139-140/142-143-144-145/159-160 /162-165/519/529/109/112/114-115/123-124-125 /130
				3151 126 031	KZI-4,5	Chass. 040653 - Chass. 053213 300.110-111/121/141/154/161/170/190/510-511 /520-521/530-531
				3482 124 541	430 GMF430	Chass. 053214-> 300.133/139-140/142-143-144-145/159-160 /162-165/519/529/109/112/114-115/123-124-125 /130/110-111/121/141/154/161/170/190/510-511 /520-521/530-531
				1882 301 238 ●#	420 GF420	Chass. 053214-> 300.133/139-140/142-143-144-145/159-160 /162-165/519/529/109/112/114-115/123-124-125 /130/110-111/121/141/154/161/170/190/510-511 /520-521/530-531
				1862 227 034	420 10 420WGVZ	Chass. 053214-> 300.133/139-140/142-143-144-145/159-160 /162-165/519/529/109/112/114-115/123-124-125 /130/110-111/121/141/154/161/170/190/510-511 /520-521/530-531
				3151 027 131 ▲	KZI4,5	Chass. 053214-> 300.133/139-140/142-143-144-145/159-160 /162-165/519/529/109/112/114-115/123-124-125 /130
				3151 126 031	KZI-4,5	Chass. 053214-> 300.110-111/121/141/154/161/170/190/510-511 /520-521/530-531
		OM441		3400 123 001  3482 081 232  1878 080 031  3151 245 032	430 10 MFZ430 430WGTZ KZIZ-5	600.110-111/134/150/153/160-161/190
O 303, 184 kW 300.210 300.290 O 303, 206 kW, 16 t 300.312-315 300.322 300.342	11.85 - 04.89	OM421.951, OM422.908		1882 301 239	420 GF420	
	01.80 - 09.87			1861 715 035	420 10 420WGSZ	
					3151 126 031	KZI-4,5
O 303, 188 kW 301.203-206 301.213-216 301.223-226 301.233-236 301.245 301.263-266 301.273-275	03.75 - 06.83	OM402		1882 302 131	380 GF380	301.233-236/245/263-266/273-275/203-206 /213-216/223-226
				1862 356 031 #	380 10 380WGSZ	301.233-236/245/263-266/273-275/203-206 /213-216/223-226
					3151 027 131 ▲	KZI4,5
O 303, 200 kW 600.210 600.290	12.87 - 09.92	OM441.950, OM441.953		3482 081 232	430 MFZ430	
				1878 080 033	430 10 430WGTZ	
					3151 245 031	KZIZ-5



MERCEDES-BENZ

O 303 10.74 - 09.92

O 303, 206 kW, 17 t 300.305 300.312-315 300.323-325 300.334/335 300.343-345 300.362-365 300.373-375 300.384/385 300.393-395 300.513-515 300.523-525 300.533-535	01.80 - 09.87	OM422	3482 124 534	430	300.305/315/325/335/345/365/375/385/395/515/525/535
			1882 301 239 ●	420	300.305/315/325/335/345/365/375/385/395/515/525/535
			1861 715 035	420 10	300.305/315/325/335/345/365/375/385/395/515/525/535
			3151 027 131 ▲	KZI4,5	-> Chass. 039682 300.305/315/325/335/345/365/375/385/395/515/525/535
			3151 126 031	KZI-4,5	Chass. 039683-> 300.305/315/325/335/345/365/375/385/395/515/525/535
			3482 124 534	430	Chass. 039683-> 300.515
			1882 301 239 ●	420	Chass. 039683-> 300.515
			1861 715 035	420 10	Chass. 039683-> 300.515
			3151 126 031	KZI-4,5	Chass. 039683-> 300.515
O 303, 213-218 kW 600.313-315 600.325 600.335 600.353-355 600.363-365 600.375 600.384/385 600.393-395	09.87 - 09.92	OM442	3400 124 101 3482 081 232 1862 216 032 3151 245 032	430 10	600.375/384-385/393-395/313-315/325/335/353-355/363-365
O 303, 236 kW 301.304/305 301.314/315 301.324/325 301.334/335 301.364/365 301.374/375	07.75 - 06.83	OM403	3482 124 534	430	301.304-305/314-315/324-325/334-335/364-365/374-375
			1882 301 239 ●	420	301.304-305/314-315/324-325/334-335/364-365/374-375
			1861 715 035	420 10	301.304-305/314-315/324-325/334-335/364-365/374-375
			3151 027 131 ▲	KZI4,5	301.304-305/314-315/324-325/334-335/364-365/374-375
O 303, 243 kW 300.414/415 300.435 300.484/485 300.494/495	08.80 - 09.87	OM422.951, OM422.963	1882 342 134	420	
			1861 724 137	420 10	
			3151 027 131 ▲ 3151 126 031	KZI4,5 KZI-4,5	-> Chass. 036733 Chass. 036734->
O 303, 260-269 kW 600.414/415 600.484/485 600.494/495	09.87 - 09.92	OM442.954, OM442.955, OM442.960, OM442.961	3400 128 001 3482 081 231 1878 080 037 3151 245 031	430 10	

O 305 09.67 - 07.77

O 305 305.210/211 305.220 307.000/001		OM407	1882 330 032 #	420	307.000-001
			1878 001 136	420 10	307.000-001
			3151 027 131 ▲	KZI4,5	307.000-001



O 305 09.67 - 07.77

O 305 G, 177 kW 307.100/101 O 305 G, 206 kW 307.100/101 O 305 ST, 132 kW 307.000/001 307.050 307.055 O 305 ST, 141 kW 305.210 O 305 ST, 147 kW 307.000/001 O 305 ST, 155 kW 307.000 O 305 ST, 177 kW 307.000/001 O 305 ST, 206 kW 307.100/101	02.78 - 05.87	OM407.905, OM407.908, OM407.909, OM407.910, OM407.911, OM407.913, OM407.914, OM407.917, OM407.919, OM407.951, OM407.955	⊗	1882 330 032 #	420 GF420	
	02.79 - 05.87		⊗	1878 001 136	420 10 420GTZ	
	04.73 - 07.77 01.70 - 05.73 11.76 - 05.87 04.73 - 07.77 11.76 - 05.87 02.79 - 05.87			⊕	3151 027 131 ▲	KZI4,5

O 307 04.73 - 12.87

O 307 307.050/051 307.055		OM407	⊗	1882 330 032 #	420 GF420	->Chass. 000051 307.050-051/055
			⊗	1878 001 136	420 10 420GTZ	->Chass. 000051 307.050-051/055
			⊕	3151 027 131 ▲	KZI4,5	->Chass. 000051 307.050-051/055
			⊗	1882 302 131	380 GF380	Chass. 000052 - Chass. 004702 307.050-051/055
			⊗	1878 000 105	380 10 380GTZ	Chass. 000052 - Chass. 004702 307.050-051/055
			⊕	3151 027 131 ▲	KZI4,5	Chass. 000052 - Chass. 004702 307.050-051/055
			⊗	3482 124 541	430 GMF430	Chass. 004703-> 307.050-051/055
			⊗	1882 301 238 ●#	420 GF420	Chass. 004703-> 307.050-051/055
			⊗	1878 001 136	420 10 420GTZ	Chass. 004703-> 307.050-051/055
			⊕	3151 027 131 ▲	KZI4,5	Chass. 004703-> 307.050-051/055
O 307, 132 kW 307.001 307.050 307.055 O 307, 147 kW 307.050 307.055 O 307, 155 kW 307.050 307.055 O 307, 177 kW 307.050 307.055 O 307, 206 kW 307.000 307.100/101	04.73 - 07.77	OM407.905, OM407.907, OM407.911, OM407.915, OM407.916, OM407.918, OM407.955	⊗	1882 330 032 #	420 GF420	
	11.76 - 07.87		⊗	1878 001 136	420 10 420GTZ	
	04.73 - 07.77 04.73 - 07.77 11.76 - 08.87			⊕	3151 027 131 ▲	KZI4,5



CODE



SACHS

Parameter

**MERCEDES-BENZ****O 309****01.68 - 02.89**

O 309 D 309.171-173 309.181-183 309.190/191 O 309 D 323.382 323.386 323.389 O 309 D 602.461/462 602.466/467 602.471/472 602.476/477 602.487		OM615, 616, 621		1882 224 332	228 TK228X	->Chass. 018153 309.170-173/181-183/190-191
				1861 556 332 ▲	228 10 228RB	->Chass. 018153 309.170-173/181-183/190-191
				3151 014 031 ▲	KZI-1	->Chass. 018153 309.170-173/181-183/190-191
				3082 121 031	228 M228	Chass. 018154->
				1861 556 332 ▲	228 10 228RB	Chass. 018154 - Chass. 556499 309.170-173/190
				1861 557 236	228 10 228GSB	Chass. 018154 - Chass. 556499 309.181-183/191
				1861 856 132	228 10 228MPB	Chass. 556500-> 309.170-191
				3151 034 031 ▲	KZI/ T-1	Chass. 018154 - Chass. 028344 309.170-173/190/181-183-191
				3151 000 206	KZIS-1	Chass. 028345 - Chass. 556499 309.181-183/191/170-173/190
				3151 000 206	KZIS-1	Chass. 556500-> 309.170-191
		OM314		1800 125 201 1882 205 234 1861 291 136 3151 044 031	250 10 HBX250 250GTZ KZI-3	Mot. 678175-> 309.370-371-372/382-383/390-391
				1882 205 234	250 HBX250	
				1861 291 136	250 10 250GTZ	309.370-371-372/382-383/390-391
				3151 095 043	KZI-3	->Chass. 018153 LHD ->Chass. 018729 RHD 309.370-371-372/382-383/390-391
				3151 033 031	KZI-3	Chass. 018154 - Mot. 678174 Chass. 018729 - Mot. 678174 309.370-371-372/382-383/390-391
				3151 033 031	KZI-3	->Mot. 410747 310.383/389
				3151 044 031	KZI-3	Mot. 410748-> 310.383/389
		OM353		1882 317 131	280 HVB280	313.382/386/389
				1861 632 032	280 10 280W2GSZ	->Chass. 346882 313.382/386/389
				1861 919 134	280 10 280GTZ	Chass. 346883-> 313.382/386/389
	3151 044 031		KZI-3	313.382/386/389		
				1863 869 010	35	









O 311

O 311				1882 230 232	280 HVB280	
				1860 062 037 #	280 10 280Z	



O 317**09.58 - 02.76**

O 317 317.201-204 317.206-209 317.214-222 317.224 317.226 317.228 317.230-236 317.240-248		OM326, 346		1881 041 656 #	380 G380	->Mot. 053185 317.226/228/230-236/240-248/201-204/206-209 /214-222/224 nicht für Motornummer / not for engine number: 050162-163
				1878 000 104	380 10 380GTZ	317.226/228/230-236/240-248/201-204/206-209 /214-222/224 nicht für Motornummer / not for engine number: 050162-163
				3151 087 041 ▲	KZI-4	317.226/228/230-236/240-248/201-204/206-209 /214-222/224







O 319

O 319 B		OM121		1882 102 132	200 KS200L	->Chass. 004861
				1861 123 236	200 10 200PE	->Chass. 004861
				3151 014 031 ▲	KZI-1	->Chass. 004861
				1882 224 332	228 TK228X	Chass. 004862->
				3151 014 031 ▲	KZI-1	Chass. 004862->
O 319 D		OM621, 636		1882 102 132	200 KS200L	
				1861 123 236	200 10 200PE	
				3151 014 031 ▲	KZI-1	

O 320

O 320				1881 039 532	350 G350KR	->Chass. 3500318
				1861 034 147 #	350 10 350	->Chass. 3500318

O 321

O 321 H,HL		OM321, 322		1882 230 238	280 HVB280	
				1861 919 134	280 10 280GTZ	
				1882 230 238	280 HVB280	Sonderausführung / Special design
				1860 062 037 #	280 10 280Z	Sonderausführung / Special design
O 321 H,HL Sonderausführung		OM321, 322		1882 230 238	280 HVB280	Sonderausführung / Special design
				1860 062 037 #	280 10 280Z	Sonderausführung / Special design

O 322

O 322				1882 230 238	280 HVB280	
				1861 919 134	280 10 280GTZ	
O 322 Sonderausführung				1882 230 238	280 HVB280	
				1860 062 037 #	280 10 280Z	

O 330

O 330 600.345		OM442		3400 124 101	430 10	600.345
				3482 081 232	MFZ430	
				1862 216 032	430WGVZ	
				3151 245 032	KZIZ-5	

O 340

01.91 - 06.95

O 340 600.442				3482 081 231	430 MFZ430	600.442
				1878 080 037	430 10 430WGTZ	600.442
				3151 245 031	KZIZ-5	600.442
O 340 600.342 600.344	01.91 - 06.95	OM441.994, OM441.995		3482 081 231	430 MFZ430	
				1878 080 033	430 10 430WGTZ	
				3151 245 031	KZIZ-5	



MERCEDES-BENZ

O 340 01.91 - 06.95

Tourismo 600.442	08.92 - 08.95	OM402.984, OM402.995		3400 128 001 ⊗ 3482 081 231 ⊗ 1878 080 037 ⊙ 3151 245 031	430 10 MFZ430 430WGTZ KZIZ-5	
---------------------	---------------	-------------------------	--	---	--	--

O 345 (CONECTO) 11.01 -

O 345, Euro 1 671.005		OM447HA		3421 601 012	430 430	
				3482 081 232	430 MFZ430	
				1878 080 033	430 10 430WGTZ	
				3151 245 031	KZIZ-5	
O 345, Euro 2 671.000		OM449HLA		3421 601 012	430 430	
				3482 081 232	430 MFZ430	
				1878 080 033	430 10 430WGTZ	
				3151 245 031	KZIZ-5	
O 345, Euro 2 671.010		OM447HLA		3421 601 012	430 430	
				3482 081 232	430 MFZ430	
				1878 080 033	430 10 430WGTZ	
				3151 245 031	KZIZ-5	
CONECTO C, H, M, UE, 185 kW 671.015 671.020/021 671.030 671.042	11.01 -	OM906		3482 081 231	430 MFZ430	
				1878 080 033	430 10 430WGTZ	
CONECTO C, H, M, UE, 220 kW 671.015 671.020/021 671.030 671.042	11.01 -	OM457		3482 081 232	430 MFZ430	
				1878 080 034	430 10 430WGTZ	
CONECTO C, H, M, UE, 260 kW 671.015 671.020/021 671.030 671.942	11.01 -	OM457.942, OM906.960		3151 000 335	KZIZ-5	für OE-Nummer / For OE number 002 250 44 15
				3151 245 031	KZIZ-5	für OE-Nummer / For OE number 002 250 08 15 für OE-Nummer / For OE number 001 250 88 15
CONECTO C, H, UE 671.015 671.020 671.030 671.042	11.01 -			3151 246 031	KZIZ-5	für OE-Nummer / For OE number 001 250 98 15 für OE-Nummer / For OE number 001 250 86 15

O 350 (TOURISMO) 09.94 -

O 350 , 250 kW 613.355 613.385		OM441LA		3482 081 231	430 MFZ430	613.355/385
				1878 080 033	430 10 430WGTZ	613.355/385
				3151 246 031	KZIZ-5	613.355/385
				3482 081 231	430 MFZ430	613.355/385 Länderausführung: Türkei / Country Version: Turkey
				3151 245 031	KZIZ-5	613.355/385 Länderausführung: Türkei / Country Version: Turkey
O 350 , 280 kW 613.455 613.485		OM402LA		3400 122 601 ⊗ 3482 081 231 ⊗ 1878 080 037 ⊙ 3151 246 031	430 10 MFZ430 430WGTZ KZIZ-5	613.455/485
				3400 128 001 ⊗ 3482 081 231 ⊗ 1878 080 037 ⊙ 3151 245 031	430 10 MFZ430 430WGTZ KZIZ-5	Länderausführung: Türkei / Country Version: Turkey



O 350 (TOURISMO) 09.94 -

































Tourismo 613.455	08.95 -	OM446.938	⊗	3482 081 231	430 MFZ430		
			⊗	1878 080 037	430 10	->Chass. 1038/99, 07.02.00	
				1878 080 034	430 10	für / for: SA504902-02	
					430WGTZ	für / for: SA504902-02	
Tourismo RHD, SHD, 260 kW 613.358 613.388 Tourismo RHD, SHD, 310 kW 613.358 613.388	09.03 -	OM457LA	⊗	3482 081 231	430 MFZ430	für / for: SA522019/08	
				3482 081 233	430 MFZ430	für / for: SA522019/09	
	09.03 -			⊗	1878 002 729	430 10	für / for: SA522019/10
					1878 080 034	430 10	für / for: SA522019/11
				⊗	3151 000 157	KZISZ-5	für OE-Nummer / For OE number 457 030 13 05
					3151 245 031	KZIZ-5	für / for: SA504901-03
						430Z	für / for: SA504901-04
							für / for: SA522019/08
							für / for: SA522019/09
							für / for: SA522019/10
			⊗	1878 080 034	430WGTZ	für / for: SA522019/11	
				3151 000 335	KZIZ-5	für OE-Nummer / For OE number 457 030 13 05	
				3151 245 031	KZIZ-5	613.358/388	
				3151 246 031	KZIZ-5	Getr. / GBox: 714.140	
			⊗	3496 006 000		für OE-Nummer / For OE number 004 250 89 04	
						für OE-Nummer / For OE number 005 250 62 04	
						Getr. / GBox: 714.140	
						für OE-Nummer / For OE number 018 250 94 03	
						Getr. / GBox: 714.120/140	
						für OE-Nummer / For OE number 002 250 44 15	
						Getr. / GBox: 714.120/140	
						für OE-Nummer / For OE number 002 250 08 15	
						für OE-Nummer / For OE number 001 250 88 15	
						Getr. / GBox: 714.120/140	
						für OE-Nummer / For OE number 001 250 98 15	
						für OE-Nummer / For OE number 001 250 86 15	
						für OE-Nummer / For OE number 000 252 06 46	
						langer Bügel / long handle	

O 402 10.85 - 12.91

O 402, 100 kW 697.051	02.86 - 12.91	OM366	⊗	3400 122 401 ⊗ 3482 008 038 ⊗ 1861 964 034 ⊗ 3151 044 031	310 10 MF310 310WGSZ KZI-3	697.051
O 402, 125 kW 697.056	02.86 - 12.91	OM366A	⊗	3482 012 240	330 GMF330	697.056
			⊗	1861 963 033	330 10 330WGSZ	697.056
			⊗	3151 044 031	KZI-3	697.056

O 403

O 403 613.355 613.385		OM441LA	⊗	3400 128 001 ⊗ 3482 081 231 ⊗ 1878 080 037 ⊗ 3151 245 031	430 10 MFZ430 430WGTZ KZIZ-5	Länderausführung: Türkei / Country Version: Turkey
		OM402LA	⊗	3482 081 231	430 MFZ430	Länderausführung: Türkei / Country Version: Turkey
			⊗	1878 080 037	430 10 430WGTZ	Länderausführung: Türkei / Country Version: Turkey
			⊗	3151 000 157	KZISZ-5	Länderausführung: Türkei / Country Version: Turkey
O 403 - RHD E3 613.355 613.385		OM457LA	⊗	6594 000 007 ⊗ 1874 000 007	430 430Z	für OE-Nummer / For OE number 457 030 13 05

O 404		09.91 - 10.99			
O 404 356.113 356.123 356.133 356.143 356.153 356.163 618.000 618.335		OM441LA	 3400 123 001  3482 081 232  1878 080 031  3151 245 032	430 10 MFZ430 430WGTZ KZIZ-5	356.113/123/133/143/153/163
			 3482 081 233	430 MFZ430	618.335
			 1878 002 735	430 10 430GTZ	618.335
			 3151 000 157	KZISZ-5	618.335
			 3482 081 232	430 MFZ430	618.000
			 1878 080 033	430 10 430WGTZ	618.000
		 3151 245 031	KZIZ-5	618.000 Ausrückgabel mit Rollen verwenden / Use release fork with rollers	
O 404, 151 kW 356.030 O 404, 165 kW 356.030	09.91 - 01.92	OM441	 3482 081 232	430 MFZ430	356.030
	09.91 - 01.92		 1878 080 031	430 10 430WGTZ	356.030
			 3151 245 031	KZIZ-5	356.030
O 404, 195 kW 356.225 356.235 O 404, 213 kW, 18 t, 15100 ccm 356.225 356.235	09.91 - 01.92	OM442	 3400 124 101  3482 081 232  1862 216 032  3151 245 032	430 10 MFZ430 430WGVZ KZIZ-5	356.225/235/255
	09.91 - 01.92				
O 404, 200 kW, 14,5 t 356.110 356.120 356.130 356.140 356.150 356.160 O 404, 213 kW, 14,5 t 356.110 356.120 356.130 356.140 356.150 356.160 615.115	09.91 - 10.99	OM401LA	 3482 081 232	430 MFZ430	356.140/145/150/155/160/165/110/115/120/125 /130/135 614.115
	09.91 - 10.99		 1878 080 033	430 10 430WGTZ	356.140/145/150/155/160/165/110/115/120/125 /130/135 614.115
			 3151 245 031	KZIZ-5	356.140/145/150/155/160/165/110/115/120/125 /130/135 614.115 Ausrückgabel mit Rollen verwenden / Use release fork with rollers
O 404, 200 kW, 18 t 356.155 O 404, 213 kW, 18 t, 9572 ccm 356.115 356.125 356.135 356.145 356.155 356.165	09.91 - 10.99	OM401LA	 3482 081 232	430 MFZ430	
	09.91 - 10.99		 1878 080 033	430 10 430WGTZ	
			 3151 245 031	KZIZ-5	Ausrückgabel mit Rollen verwenden / Use release fork with rollers
O 404, 250 kW, 17 t 356.105 356.323 356.333 356.353 356.363 614.313 614.315 614.345 618.103 618.113 618.123 618.133	09.91 - 10.99	OM441LA	 3400 124 101  3482 081 232  1862 216 032  3151 245 032	430 10 MFZ430 430WGVZ KZIZ-5	->Chass. 069374 356.323
			 1878 080 033	430 10 430WGTZ	Chass. 069375-> 356.323
			 3482 081 231	430 MFZ430	356.353/355/363/365/385/395/313/315/325/333 /335/345 614.313/315/345 356.323/343
			 1878 080 033	430 10 430WGTZ	356.353/355/363/365/385/395/313/315/325/333 /335/345 614.313/315/345 356.323/343
			 3151 245 031	KZIZ-5	356.353/355/363/365/385/395/313/315/325/333 /335/345 614.313/315/345
			 3151 000 157 ●	KZISZ-5	356.345/353/355/363/365/385/395/313/315/323 /325/333/335/343 614.313/315/345



O 404		09.91 - 10.99				
O 404, 250 kW, 18 t 356.315 356.325 356.335 356.345 356.355 356.365 356.385 356.395 614.313 614.315 614.345 618.105 618.115 618.125 618.135 618.145	09.91 - 10.99	OM441LA		3482 081 231	430 MFZ430	356.353/355/363/365/385/395/313/315/325/333/335/345 614.313/315/345 356.323/343
				1878 080 033	430 10 430WGTZ	356.353/355/363/365/385/395/313/315/325/333/335/345 614.313/315/345 356.323/343
				3151 245 031	KZIZ-5	356.353/355/363/365/385/395/313/315/325/333/335/345 614.313/315/345
				3151 000 157 ●	KZISZ-5	356.345/353/355/363/365/385/395/313/315/323/325/333/335/343 614.313/315/345 Sonderausführung / Special design
				3482 081 231	430 MFZ430	618.105/125
				1878 080 034	430 10 430WGTZ	618.105/125
				3151 245 031	KZIZ-5	618.105/125
O 404, 280 kW, 17 t 614.428 618.203 618.213 618.223 618.233	09.94 - 10.99	OM446.938		3482 081 231	430 MFZ430	
				1878 080 037	430 10 430WGTZ	
				3151 245 031	KZIZ-5	
O 404, 280 kW, 18 t 356.415 356.425 356.435 356.445 356.455 356.465 356.485 356.495 614.415 614.445	09.91 - 10.99	OM402LA		3400 128 001	430 10	
				3482 081 231	MFZ430	
				1878 080 037	430WGTZ	
				3151 245 031	KZIZ-5	
	3151 000 157 ●	KZISZ-5				



CODE



MERCEDES-BENZ

O 405**09.84 -**

O 405 357.400 357.402 357.404 357.406 357.410 357.415 357.420 357.422 357.424 357.430 357.432 357.434 357.440 357.442 357.444 357.480 357.484 357.486 357.580 612.110 612.116 612.312 612.322/323 612.400-402 612.410-413 612.420 612.512 612.514 612.522-525		OM447		3482 124 522	430 GMF430	612.110/116		
				1882 342 134 ●	420 GF420X	612.110/116		
				1862 227 034	420 10 420WGVZ	612.110/116		
				3151 126 031	KZI-4,5	612.110/116		
				OM427, 447		3482 124 522	430 GMF430	357.000-001/004-005 Sonderausführung / Special design
						1882 342 134 ●	420 GF420X	357.000-001/004-005 Sonderausführung / Special design
						1862 211 031 #	420 10 420WGSZ	357.000-001/004-005 Sonderausführung / Special design
						3151 126 031	KZI-4,5	357.000-001/004-005 Sonderausführung / Special design
						3482 124 522	430 GMF430	Getr. / GBox: DB 3/60-S4 357.000-001 Sonderausführung / Special design
						1882 342 134 ●	420 GF420X	Getr. / GBox: DB 3/60-S4 357.000-001 Sonderausführung / Special design
						1878 001 136	420 10 420GTZ	Getr. / GBox: DB 3/60-S4 357.000-001 Sonderausführung / Special design
						3151 027 131 ▲	KZI4,5	Getr. / GBox: DB 3/60-S4 357.000-001 Sonderausführung / Special design
						3482 124 522	430 GMF430	Getr. / GBox: ZF S4-90 357.000-001 Sonderausführung / Special design
						1882 342 134 ●	420 GF420X	Getr. / GBox: ZF S4-90 357.000-001 Sonderausführung / Special design
						1862 211 031 #	420 10 420WGSZ	Getr. / GBox: ZF S4-90 357.000-001 Sonderausführung / Special design
						3151 027 131 ▲	KZI4,5	Getr. / GBox: ZF S4-90 357.000-001 Sonderausführung / Special design
						3482 124 522	430 GMF430	357.010-011 Sonderausführung / Special design
						1882 342 134 ●	420 GF420X	357.010-011 Sonderausführung / Special design
						1861 724 137	420 10 420WGSZ	357.010-011 Sonderausführung / Special design
						3151 126 031	KZI-4,5	357.010-011 Sonderausführung / Special design
O 405 G,O 405 GN,O 405 GTD 357.200/201 357.250 357.530 357.532 357.550 357.552 612.312 612.512 612.514	11.85-	OM427.911, OM447.907		3482 124 522	430 GMF430	357.200-201		
				1882 342 134 ●	420 GF420X	357.200-201		
				1862 374 003	420 10 420WGVZ	357.200-201		
				3151 126 031	KZI-4,5	357.200-201		



O 405 09.84 -

O 405 ST,O 405 N, 150-157 kW 357.000/001 357.400 357.402 357.410 357.420 357.422 357.424/425 357.450 357.454/455 612.000/001 612.400-403 O 405 ST 357.000/001 357.010/011	12.84-	OM427.905, OM427.950, OM447.905, OM447.911, OM447.913, OM447.914, OM447.950, OM447.951, OM447.970, OM447.973		3482 124 522	430 GMF430	für OE-Nummer / For OE number 004 250 00 04 für OE-Nummer / For OE number 005 250 19 04 357.000-001
	11.85-			1882 342 134 ●	420 GF420X	357.000-001
				1862 211 031 #	420 10 420WGSZ	für OE-Nummer / For OE number 015 250 33 03 für OE-Nummer / For OE number 012 250 33 03 für OE-Nummer / For OE number 008 250 95 03 357.000-001
				1862 374 003	420 10 420WGVZ	für OE-Nummer / For OE number 019 250 37 03 357.000-001
				1878 001 136	420 10 420GTZ	für OE-Nummer / For OE number 007 250 13 03 für OE-Nummer / For OE number 007 250 12 03 für OE-Nummer / For OE number 005 250 97 03 357.000-001
	11.85-				3151 027 131 ▲	KZI4,5
		3151 126 031		KZI-4,5	für OE-Nummer / For OE number 000 250 76 15 357.000-001	
O 405 ST,O 405 N, 177-184 kW 357.000/001 357.004/005 357.404 357.406 357.415 357.430 357.432 357.434-436 357.460/461 357.464-466 612.010/011 612.410-413 612.416/417 612.616	11.85-	OM427.910, OM427.911, OM447.907, OM447.908, OM447.910, OM447.956, OM447.957, OM447.971, OM447.974		3482 124 522	430 GMF430	für OE-Nummer / For OE number 004 250 00 04 für OE-Nummer / For OE number 005 250 19 04 357.000-001/004-005 612.010-011
				1882 342 134 ●	420 GF420X	357.000-001/004-005 612.010-011
				1862 211 031 #	420 10 420WGSZ	für OE-Nummer / For OE number 015 250 33 03 für OE-Nummer / For OE number 012 250 33 03 für OE-Nummer / For OE number 008 250 95 03 357.000-001/004-005
				1862 374 003	420 10 420WGVZ	für OE-Nummer / For OE number 019 250 37 03 357.000-001/004-005 612.010-011
				1878 001 136	420 10 420GTZ	für OE-Nummer / For OE number 007 250 13 03 für OE-Nummer / For OE number 007 250 12 03 für OE-Nummer / For OE number 005 250 97 03 357.000-001
				3151 027 131 ▲	KZI4,5	für OE-Nummer / For OE number 000 250 74 15 für OE-Nummer / For OE number 000 250 77 15 357.000-001
	3151 126 031	KZI-4,5	für OE-Nummer / For OE number 000 250 76 15 357.000-001/004-005 612.010-011			

O 407 03.87 - 11.01

O 407 357.100 357.110		OM447		3482 124 522	430 GMF430	357.100/110
				1882 342 134 ●	420 GF420X	357.100/110
				1862 211 031 #	420 10 420WGSZ	357.100/110
				3151 126 031	KZI-4,5	357.100/110
				3482 124 534	430 GMF430	357.110 Sonderausführung / Special design
				1882 301 239 ●	420 GF420	357.110 Sonderausführung / Special design
				1862 211 031 #	420 10 420WGSZ	357.110 Sonderausführung / Special design
				3151 126 031	KZI-4,5	357.110 Sonderausführung / Special design



CODE



SACHS


















Parameter

**MERCEDES-BENZ****O 407****03.87 - 11.01**










O 407, 177-184 kW 357.100 357.110 612.110 612.116	03.87 - 11.01	OM447.906, OM447.908	⊗	3482 124 522	430 GMF430	für OE-Nummer / For OE number 005 250 19 04 für OE-Nummer / For OE number 004 250 00 04 357.100/110
				1882 342 134 ●	420 GF420X	357.100/110
			⊗	1862 374 003	420 10 420WGVZ	für OE-Nummer / For OE number 015 250 33 03 für OE-Nummer / For OE number 012 250 33 03 für OE-Nummer / For OE number 008 250 95 03 für OE-Nummer / For OE number 007 250 12 03 357.100/110
			⊖	3151 126 031	KZI-4,5	für OE-Nummer / For OE number 000 250 76 15 357.100/110
		OM447.990	⊗	3482 124 522	430 GMF430	612.110/116
				1882 342 134 ●	420 GF420X	612.110/116
			⊗	1862 374 003	420 10 420WGVZ	für OE-Nummer / For OE number 019 250 36 03 für OE-Nummer / For OE number 015 250 37 03 für OE-Nummer / For OE number 005 250 97 03 612.110/116
			⊗	1878 001 136	420 10 420GTZ	für OE-Nummer / For OE number 007 250 13 03 612.110/116
			⊗	1861 410 046	420 10 420GSZ	für OE-Nummer / For OE number 007 250 43 03 für OE-Nummer / For OE number 007 250 42 03 612.110/116
			⊖	3151 126 031	KZI-4,5	612.110/116
O 407, 220 kW 357.120 357.130 612.120 612.126	11.91 - 11.01	OM447.985, OM447.991	⊗	3482 124 522	430 GMF430	
				1882 342 134 ●	420 GF420X	
			⊗	1861 410 046	420 10 420GSZ	für / for: TELMA-Bremse
				1861 724 137	420 10 420WGSZ	nicht für / Not for: TELMA-Bremse
			⊖	3151 126 031	KZI-4,5	

O 408**09.89 - 12.98**

O 408, 184 kW 357.150 357.160 612.216	01.91 - 12.98	OM447.908, OM447.912	⊗	3482 124 522	430 GMF430	für OE-Nummer / For OE number 005 250 19 04 für OE-Nummer / For OE number 004 250 00 04 357.150/160
				1882 342 134 ●	420 GF420X	357.150/160
			⊗	1862 374 003	420 10 420WGVZ	für OE-Nummer / For OE number 015 250 33 03 für OE-Nummer / For OE number 012 250 33 03 für OE-Nummer / For OE number 008 250 95 03 für OE-Nummer / For OE number 007 250 12 03 357.150/160
			⊖	3151 126 031	KZI-4,5	für OE-Nummer / For OE number 000 250 76 15 357.150/160
		OM447.992	⊗	3482 124 522	430 GMF430	612.216
				1882 342 134 ●	420 GF420X	612.216
			⊗	1862 374 003	420 10 420WGVZ	für OE-Nummer / For OE number 019 250 36 03 für OE-Nummer / For OE number 015 250 37 03 für OE-Nummer / For OE number 005 250 97 03 612.216
			⊗	1878 001 136	420 10 420GTZ	für OE-Nummer / For OE number 007 250 13 03 612.216
			⊗	1861 410 046	420 10 420GSZ	für OE-Nummer / For OE number 007 250 43 03 für OE-Nummer / For OE number 007 250 42 03 612.216
			⊖	3151 126 031	KZI-4,5	612.216

O 408		09.89 - 12.98				
O 408, 220 kW 357.170 357.180 612.226	08.92 - 12.98	OM447.987, OM447.993		3482 124 522	430 GMF430	
				1882 342 134 ●	420 GF420X	
				1861 410 046	420 10 420GSZ	für / for: TELMA-Bremse
				1861 724 137	420 10 420WGSZ	nicht für / Not for: TELMA-Bremse
				3151 126 031	KZI-4,5	
O 408 357.150 357.160 357.180 612.216 612.226		OM447		3482 124 522	430 GMF430	357.150/160/180
				1882 342 134 ●	420 GF420X	357.150/160/180
				1862 211 031 #	420 10 420WGSZ	357.150/160/180
				3151 126 031	KZI-4,5	357.150/160/180
				3482 124 522	430 GMF430	612.216
				1882 342 134 ●	420 GF420X	612.216
				1862 227 034	420 10 420WGVZ	612.216
				3151 126 031	KZI-4,5	612.216
				3482 124 522	430 GMF430	612.226
				1882 342 134 ●	420 GF420X	612.226
				1861 724 137	420 10 420WGSZ	612.226
				3151 126 031	KZI-4,5	612.226

O 510 (TOURINO)		10.03 -				
TOURINO, 180 kW 444.203 TOURINO, 205 kW 444.203 TOURINO 444.303	10.03 -	OM906.961, OM906.962, OM926.939		3482 000 463	395 MF395	
	10.03 -			1878 003 784	395 20 395WGTZ	
				3151 000 396	KZIS-4	

O 530 (CITARO)		01.98 -				
Citaro		OM457hLA		6594 000 007 = 1874 000 007	430 430Z	für OE-Nummer / For OE number 457 030 13 05
Citaro L 628.100/101 628.143 628.145 628.147/148	01.99 -	OM906.930, OM906.960, OM909.901, OM909.921		3482 081 232	430 MFZ430	->Chass. 099808 628.143/145/148
				3482 081 231	430 MFZ430	Chass. 099809-> 628.143/145/148
		OM457		1878 080 033	430 10 430WGTZ	628.143/145/148
		OM906		1878 080 033	430 10 430WGTZ	628.143/145/148
Citaro N, 170 kW 628.000/001 Citaro N, 220 kW 628.000/001 628.040 628.447	01.98 -	OM457.934, OM457.942, OM906.931, OM909.900, OM909.911		3482 081 231	430 MFZ430	
	01.98 -			1878 002 729	430 10 430WGTZ	
				3151 000 335	KZIZ-5	für OE-Nummer / For OE number 002 250 44 15
				3151 245 031	KZIZ-5	für OE-Nummer / For OE number 002 250 08 15 für OE-Nummer / For OE number 001 250 88 15
				3151 246 031	KZIZ-5	für OE-Nummer / For OE number 001 250 98 15 für OE-Nummer / For OE number 001 250 86 15



MERCEDES-BENZ

O 530 (CITARO) 01.98 -

Citaro N, 180 kW 628.040 628.043 628.045 628.050	04.99-	OM906.962, OM906.963	⊗	3482 081 232	430	->Chass. 099808 628.043/045
				3482 081 231	430	Chass. 099809-> 628.043/045
		OM457	⊗	1878 080 033	430 10	628.043/045
		OM906	⊗	1878 080 033	430 10	628.043/045
Citaro N, 205 kW 628.000-002 628.040 628.043 628.045 628.047/048 628.050 628.447	01.98-	OM906.930, OM906.960, OM906.961, OM909.901, OM909.921	⊗	3482 081 232	430	->Chass. 099808 628.043/045/047-048
				3482 081 231	430	Chass. 099809-> 628.043/045/047-048
		OM457	⊗	1878 080 033	430 10	628.043/045/047-048
		OM906	⊗	1878 080 033	430 10	628.043/045/047-048

O 550 (INTEGRO)

O 550		OM447hLA, OM457hLA	⊗	3400 700 451	430 10	Getr. / GBox: ZF 6F-85
				3482 081 231 1878 080 031 3151 000 157	MFZ430 430WGTZ KZISZ-5	
		OM441LA	⊗	3482 081 233	430	Getr. / GBox: G04/160
			⊗	1878 080 033	430 10	Getr. / GBox: G04/160
Integro L Integro M Integro 12M		OM457hLA	⊗	3400 700 509	430 10	XTend Getr. / GBox: GO 190 Nur zusammen verbauen / Only install together

O 580 (TRAVEGO) 10.99 -

O 580-15 RHD 629.001 629.011 O 580-15 RH/RHD, 260 kW 629.001 629.011 O 580-15 RH/RHD, 300 kW 629.001 629.011	10.99-	OM457.936, OM457.938, OM457.940	⊗	3482 081 233	430	629.001	
					MFZ430		
			⊗	1878 080 034	430 10	629.001	
					430WGTZ		
			⊗	3151 000 335	KZIZ-5	629.001	
			⊗	3400 700 509	430 10	XTend 629.001 Nur zusammen verbauen / Only install together	
			⊗	3482 081 233	430	629.011	
					MFZ430		
					430WGTZ	629.011	
		KZIZ-5	629.011				
		OM502	⊗	1878 080 037	430 10	629.011	
				430WGTZ			
		OM457LA, OM457hLA	⊗	6594 000 007 1874 000 007	430	für OE-Nummer / For OE number 457 030 13 05	
				430Z			
O 580-17 RHD, 310 kW 629.012 O 580-17 RHD, 320 kW 629.012 O 580-17 RHD, 350 kW 629.012	10.99-	OM457.944, OM542.948	⊗	3482 081 233	430	629.012	
					MFZ430		
	10.99-			⊗	3151 000 335	KZIZ-5	629.012
	10.99-		OM457	⊗	1878 080 034	430 10	629.012
					430WGTZ		
		OM502	⊗	1878 080 037	430 10	629.012	
				430WGTZ			
		OM457LA	⊗	6594 000 007 1874 000 007	430	für OE-Nummer / For OE number 457 030 13 05	
				430Z			



O 608

LPO 608 314.085-087	10.69 - 10.77	OM314		1800 125 201 ⊗ 1882 205 234 ⊗ 1861 291 136 ⊙ 3151 044 031	250 10 HBX250 250GTZ KZI-3	Mot. 410748-> 314.051-060/062-063/072/085-087
				⊙ 3151 095 043	KZI-3	->Chass. 4282707 314.051-060/062-063/072/085-087
				⊙ 3151 033 031	KZI-3	Chass. 4282708 - Mot. 410747 314.051-060/062-063/072/085-087

O 609

O 609 D 672.072/073	07.87 - 12.92	OM364		3482 054 131	280 MFZ280	672.072-073
				⊗ 1861 919 134	280 10 280GTZ	672.072-073
				⊙ 3151 170 131	KZIZ-3	672.072-073

O 611

O 611 D 672.372/373	07.87 - 12.92	OM364		3482 055 132	310 MFZ310	672.372-373
				⊗ 1861 303 248	310 10 310GSB	672.372-373
				⊙ 3151 170 131	KZIZ-3	672.372-373

O 614

O 614 D 672.375/376	07.87 - 12.92	OM354, OM364		3482 055 132	310 MFZ310	670.313
				⊗ 1861 303 248	310 10 310GSB	670.313
				⊙ 3151 170 131	KZIZ-3	670.313
		OM364		3482 055 132	310 MFZ310	672.375-376
				⊗ 1861 303 248	310 10 310GSB	672.375-376
				⊙ 3151 170 131	KZIZ-3	672.375-376

O 709

LPO 709 314.085-087	11.77 - 12.84	OM314		1800 125 201 ⊗ 1882 205 234 ⊗ 1861 291 136 ⊙ 3151 044 031	250 10 HBX250 250GTZ KZI-3	Mot. 678175-> 314.072/077/085-086-087
				⊙ 3151 095 043	KZI-3	->Chass. 4282707 314.072/077/085-086-087
				⊙ 3151 033 031	KZI-3	Chass. 4282708 - Mot. 678174 314.072/077/085-086-087

O 812

O 812 D Vario 670.373/374 O 812 670.373 670.674	01.96 -	OM602LADE		3000 725 001 ⊗ 3082 269 031 ⊗ 1864 504 031 ⊙ 3151 248 031	250 26 M250 250B KZIS-0	
					3000 951 785 ● ⊗ 3082 269 031 ⊗ 1878 600 501 ⊙ 3151 248 031	250 26 M250 250CD KZIS-0
	09.96 -	OM904LA		3400 127 701 ☉ ⊗ 3482 000 462 ⊗ 1878 052 842	362 18 MF362 362WGTB	
				⊙ 3151 000 396	KZIS-4	



CODE



SACHS

Parameter

**MERCEDES-BENZ****O 814**

O 814 670.373/374	09.96 -	OM602LADE		3000 725 001 ⊗ 3082 269 031 ⊗ 1864 504 031 ⊙ 3151 248 031	250 26 M250 250B KZIS-0	
				3000 951 785 ● ⊗ 3082 269 031 ⊗ 1878 600 501 ⊙ 3151 248 031	250 26 M250 250CD KZIS-0	
		OM904LA		3400 127 701 ☉ ⊗ 3482 000 462 ⊗ 1878 052 842	362 18 MF362 362WGTB	
				3151 000 396	KZIS-4	
O 814, O 814 L 674.079 674.277/278	01.84 - 12.98	OM364LA		3482 008 038	310 MF310	674.079/277-278
				1862 299 032	310 10 310WGSZ	674.079/277-278
				3151 044 031	KZI-3	674.079/277-278
814 O, 814 LO 674.072/073 674.272/273	01.84 - 12.98	OM366		3400 122 401 ⊗ 3482 008 038 ⊗ 1861 964 034 ⊙ 3151 044 031	310 10 MF310 310WGSZ KZI-3	674.072-073/272-273
				3400 124 301 ⊗ 3482 012 211 ⊗ 1861 963 033 ⊙ 3151 044 031	330 10 GMF330 330WGSZ KZI-3	674.072-073/079/277-278

O 817

817 LO 676.464	03.96 - 12.98	OM904LA		3400 121 401 ⊗ 3482 000 462 ⊗ 1878 052 842 ⊙ 3151 272 631	362 18 MF362 362WGTB KZI-4,5	676.464
817 O, 817 LO 676.063 676.263/264	01.84 - 12.98	OM366A		3482 012 240	330 GMF330	676.063/263-264
				1861 963 033	330 10 330WGSZ	676.063/263-264
				3151 044 031	KZI-3	676.063/263-264

O 914

O 914 674.077		OM366		3400 122 401 ⊗ 3482 008 038 ⊗ 1861 964 034 ⊙ 3151 044 031	310 10 MF310 310WGSZ KZI-3	674.077
				3400 124 301 ⊗ 3482 012 211 ⊗ 1861 963 033 ⊙ 3151 044 031	330 10 GMF330 330WGSZ KZI-3	674.077 Sonderausführung / Special design







O 1114

O 1114, O 1114 L 675.073/074 675.273/274	01.84 - 12.98	OM366		3400 122 401 ⊗ 3482 008 038 ⊗ 1861 964 034 ⊙ 3151 044 031	310 10 MF310 310WGSZ KZI-3	675.073-074/273-274
--	---------------	-------	--	---	--	---------------------

O 1117

1117 LO 676.476	03.96 - 12.98	OM904LA		3400 121 401 ⊗ 3482 000 462 ⊗ 1878 052 842 ⊙ 3151 272 631	362 18 MF362 362WGTB KZI-4,5	676.476
1117 O, 1117 LO 676.073/074 676.273/274 676.276	01.84 - 12.98	OM356.949, OM357.919, OM366.971		3482 051 131	350 GMF350X	676.073-074/273-274/276
				1878 001 144	350 10 350WGTZ	676.073-074/273-274/276
				3151 272 631 ▲	KZI-4,5	676.073-074/273-274/276 ohne Schmierrohranschluß / Without lubricating pipe connection


O 1120

1120 O,1120 LO 677.073/074 677.273-276	01.84 - 12.98	OM366LA		3482 051 131	350 GMF350X	676.073-074/273-274 677.073-074/273-274
				1878 001 070	350 10 350GTZ	676.073-074/273-274 677.073-074/273-274
				3151 272 631 ▲	KZI-4,5	676.073-074/273-274 677.073-074/273-274 ohne Schmierrohranschluß / Without lubricating pipe connection
				1882 166 737	380 GF380	677.276
				1878 000 105	380 10 380GTZ	677.276
				3151 272 631 ▲	KZI-4,5	677.276 ohne Schmierrohranschluß / Without lubricating pipe connection



O 3500

O 3500 ,S				1882 230 232	280 HVB280	
				1860 062 037 #	280 10 280Z	

















O 5500

O 5500				1861 034 147 #	350 10 350	
--------	--	--	---	----------------	---------------	--

O 6600

O 6600				1881 039 532	350 G350KR	Chass. 0154/54->
				1861 034 147 #	350 10 350	

OF-Serie

OF 1113 358.080 358.082				1882 305 131	310 GFX310	358.080/082
				1861 303 248	310 10 310GSB	358.080/082
				3151 095 043	KZI-3	358.080/082
OF 1113 (358)				1882 230 232	280 HVB280	
				1861 632 032	280 10 280W2GSZ	
OF 1113 B				1882 252 331	310 GFX310	
				1861 303 246	310 10 310GSB	
OF 1313 352.068/069		OM352		1882 252 331	310 GFX310	->Chass. 922885 352.068-069
				1882 305 131	310 GFX310	Chass. 922886-> 352.068-069
				1861 303 246	310 10 310GSB	352.068-069
			3151 095 043	KZI-3	352.068-069	
			1882 201 132	295 GF295		
			1861 279 133	295 10 295GTZ		
OF 1317 352.088/089		OM327, 360		1882 234 433	350 GF350	Chass. 797910-> 352.088-089
				1878 001 074	350 10 350GTZ	352.088-089
				3151 094 041	KZI-4	352.088-089



CODE



SACHS












Parameter







**MERCEDES-BENZ****OF-Serie**

OF 1413 352.067		OM352	⊗	1882 252 331	310 GFX310	->Chass. 922885 352.067
				1882 305 131	310 GFX310	Chass. 922886-> 352.067
			⊗	1861 303 246	310 10 310GSB	352.067
			⊙	3151 095 043	KZI-3	352.067
OF 1417 352.097		OM360	⊗	1878 001 074	350 10 350GTZ	->Chass. 797909 352.097
			⊙	3151 094 041	KZI-4	->Chass. 797909 352.097
		OM327, 360	⊗	1882 234 433	350 GF350	Chass. 797910-> 352.097
			⊗	1878 001 074	350 10 350GTZ	Chass. 797910-> 352.097
			⊙	3151 094 041	KZI-4	Chass. 797910-> 352.097
OF 1617 355.098		OM360	⊗	1882 234 433	350 GF350	Chass. 797910->
			⊗	1878 001 074	350 10 350GTZ	
			⊙	3151 094 041	KZI-4	
OF 1621 355.099		OM360A	⊗	1882 166 737	380 GF380	355.099
			⊙	3151 090 131	KZI-4.5	355.099

OH-Serie

OH 1416 396.341		OM366A	⊗	3400 125 001 ⊗ 3482 051 131 ⊗ 1878 001 070 ⊙ 3151 272 631	350 10 GMF350X 350GTZ KZI-4,5	396.341
OH 1417 396.346		OM366	⊗	3482 011 331 #	360 GMF360	396.346
			⊗	1878 001 070	350 10 350GTZ	396.346
			⊗	3482 051 131 ●	350 GMF350X	396.346 Nur zusammen verbauen / Only install together
			⊗	1878 001 144 ●	350 10 350WGTZ	396.346 Nur zusammen verbauen / Only install together
			⊙	3151 272 631 ▲	KZI-4,5	396.346 ohne Schmierrohranschlus / Without lubricating pipe connection
		OM366A	⊗	3482 051 131	350 GMF350X	396.346
			⊗	1878 001 070	350 10 350GTZ	396.346
			⊙	3151 272 631 ▲	KZI-4,5	396.346 ohne Schmierrohranschlus / Without lubricating pipe connection
OH 1622 ,L 396.356 396.358 396.456 396.458		OM421	⊗	1882 302 131	380 GF380	->Chass. 6 901320 ->Chass. 5 418584 396.356/358/456/458
			⊗	1861 923 032	380 10 380WGSZ	->Chass. 6 901320 ->Chass. 5 418584 396.356/358/456/458
			⊗	3482 124 541	430 GMF430	Chass. 6 901321-> Chass. 5 418585-> 396.356/358/456/458
			⊗	1882 301 238 ●#	420 GF420	Chass. 6 901321-> Chass. 5 418585-> 396.356/358/456/458
			⊗	1862 227 034	420 10 420WGVZ	Chass. 6 901321-> Chass. 5 418585-> 396.356/358/456/458
			⊙	3151 126 031	KZI-4,5	396.356/358/456/458




















OH-Serie							
OH 1625 ,L 396.376 396.378 396.476 396.478		OM422		3482 124 534	430 GMF430	396.376/378/476/478	
				1882 301 239 ●	420 GF420	396.376/378/476/478	
					1861 715 035	420 10 420WGSZ	396.376/378/476/478
					3151 126 031	KZI-4,5	396.376/378/476/478
OH 1627 L 396.471 396.473		OM422		3400 124 101 3482 081 232 1862 216 032 3151 245 032	430 10 MFZ430 430WGVZ KZIZ-5	396.471/473	
OH 1628 ,L 396.386 396.388 396.486 396.488		OM422		3482 124 534	430 GMF430	396.386/388/486/488	
				1882 301 239 ●	420 GF420	396.386/388/486/488	
					1861 715 035	420 10 420WGSZ	396.386/388/486/488
					3151 126 031	KZI-4,5	396.386/388/486/488
OH 1634 L 396.483		OM442A		3400 122 601 3482 081 231 1878 080 037 3151 246 031	430 10 MFZ430 430WGTZ KZIZ-5	->Chass. Z 902592 ->Chass. K 017131 396.483	
					3482 081 231	430 MFZ430	Chass. Z 902593-> Chass. K 017132-> 396.483
					1878 080 037	430 10 430WGTZ	Chass. Z 902593-> Chass. K 017132-> 396.483
					3151 245 031	KZIZ-5	Chass. Z 902593-> Chass. K 017132-> 396.483

OP 311 - OP 330						
OP 311				1882 230 232	280 HVB280	
					1860 062 037 #	280 10 280Z
OP 312				1882 230 232	280 HVB280	
					1861 919 134	280 10 280GTZ
OP 315 OP 330				1881 039 532	350 G350KR	
					1861 034 147 #	350 10 350


NEOPLAN

Centroliner 10.98 -							
Centroliner N 4426/3L		D2866LOH, 265kw, D2866LOH, 301kw		6594 000 009 1874 000 008	430 430Z	Getr. / GBox: ZF 5 HP 602	
					3482 083 032	430 MFZ430	Getr. / GBox: ZF 5 HP 602
					1878 085 641	430 10 430GTZ	Getr. / GBox: ZF 5 HP 602
					3151 000 157	KZISZ-5	Getr. / GBox: ZF 5 HP 602









Cityliner 04.73 -





Cityliner		DAFDKT1160		3482 124 550	430 GMF430	
				3482 006 036 ●#	420 GTF420	
				1861 482 034 ▲	420 10 420GS	
		MAND2538MTA		3482 124 534	430 GMF430	
				1882 301 239 ●	420 GF420	
				1878 001 138	420 10 420GTZ	
		MAND2866LXOH		1882 342 134	420 GF420X	
				1861 724 137	420 10 420WGSZ	
				3151 119 001	KZI-4,5	
		OM402LA		1888 055 247	380 GF2/ 380	enthält eine Kupplungsscheibe / This part number includes one clutch disc
				1862 123 131 ▽	380 10 380GV	Lose Kupplungsscheibe / Loose clutch disc
				3151 186 001	KZI-4,5	
				1882 349 003	380 GF2/ 380	In 1888 enthalten / Contained in 1888
				1859 250 100	380 GF2/ 380	In 1888 enthalten / Contained in 1888
				1862 122 132 △	380 10 380GVZ	In 1888 enthalten / Contained in 1888
Cityliner N 1116		D2866LOH, 301kw, D2876LOH, 338kw		6594 000 009 ← 1874 000 008	430 430Z	Getr. / GBox: ZF 8S-180 Getr. / GBox: ZF AS-Tronic
				3482 083 032	430 MFZ430	Getr. / GBox: ZF 8S-180 Getr. / GBox: ZF AS-Tronic
				1878 085 641	430 10 430GTZ	Getr. / GBox: ZF 8S-180 Getr. / GBox: ZF AS-Tronic
				3151 000 157	KZISZ-5	Getr. / GBox: ZF 8S-180 Getr. / GBox: ZF AS-Tronic







Clubstar











Clubstar		OM366		3400 122 401 ● 3482 008 038 ● 1861 964 034 ● 3151 044 031	310 10 MF310 310WGSZ KZI-3	
-----------------	--	-------	---	--	--	--






Euroliner 10.98 -

N 3312 K / U N 3313 U		OM501LA		6594 000 008 ← 1874 000 007	430 430Z	Getr. / GBox: ZF 6S-1600 Getr. / GBox: ZF 5 HP 602 C
				3482 083 032	430 MFZ430	Getr. / GBox: ZF 6S-1600 Getr. / GBox: ZF 5 HP 602 C
				1878 085 641	430 10 430GTZ	Getr. / GBox: ZF 6S-1600 Getr. / GBox: ZF 5 HP 602 C
				3151 000 157	KZISZ-5	Getr. / GBox: ZF 6S-1600 Getr. / GBox: ZF 5 HP 602 C
N 3316 KL, N 3316 ÜL		D2866LUH25, 265kw		6594 000 009 ← 1874 000 008	430 430Z	Getr. / GBox: ZF 6S-1600 Getr. / GBox: ZF 5HP-602 Getr. / GBox: ZF AS-Tronic
				3482 083 032	430 MFZ430	Getr. / GBox: ZF 6S-1600 Getr. / GBox: ZF 5HP-602 Getr. / GBox: ZF AS-Tronic
				1878 085 641	430 10 430GTZ	Getr. / GBox: ZF 6S-1600 Getr. / GBox: ZF 5HP-602 Getr. / GBox: ZF AS-Tronic
				3151 000 157	KZISZ-5	Getr. / GBox: ZF 6S-1600 Getr. / GBox: ZF 5HP-602 Getr. / GBox: ZF AS-Tronic

Euroliner		10.98 -				
N 3316 Ü, N 3316 K		D2866LUH30, 301kw		6594 000 009 1874 000 008	430 430Z	Getr. / GBox: ZF 8S-180 Getr. / GBox: ZF AS-Tronic
				3482 083 032	430 MFZ430	Getr. / GBox: ZF 8S-180 Getr. / GBox: ZF AS-Tronic
				1878 085 641	430 10 430GTZ	Getr. / GBox: ZF 8S-180 Getr. / GBox: ZF AS-Tronic
				3151 000 157	KZISZ-5	Getr. / GBox: ZF 8S-180 Getr. / GBox: ZF AS-Tronic

Jetliner		09.73 - 09.93				
Jetliner		DAFDKT1160		3482 124 550	430 GMF430	
				3482 006 036 ●#	420 GTF420	
				1861 482 034 ▲	420 10 420GS	
		MAND2538MTA		3482 124 534	430 GMF430	
				1882 301 239 ●	420 GF420	
				1878 001 138	420 10 420GTZ	

Megaliner		09.73 - 09.93				
Megaliner		DAFDKT1160		3482 124 550	430 GMF430	
				3482 006 036 ●#	420 GTF420	
				1861 482 034 ▲	420 10 420GS	
		MAND2866LXOH		1882 342 134	420 GF420X	
				1861 724 137	420 10 420WGSZ	
				3151 119 001	KZI-4,5	
		OM442LA		<u>3488 017 410</u>	400 MFZ2/ 400X	enthält eine Kupplungsscheibe / This part number includes one clutch disc
				<u>1862 190 105</u> ▽	400 10 400GVZ	Lose Kupplungsscheibe / Loose clutch disc
				<u>3151 000 157</u>	KZISZ-5	
	1862 193 105 △		400 10 400GVZ	In 3483/3488 enthalten / Contained in 3483, 3488		

Motoren		09.73 - 09.93				
Motor / Engine - DAF		DKA1160		1882 308 333 ▲	420 G420	
				1861 206 211 #	420 10 420GS	
		DKT1160		3482 124 550	430 GMF430	
				3482 006 036 ●#	420 GTF420	
				1861 482 034 ▲	420 10 420GS	



CODE



SACHS

Parameter

















NEOPLAN





Motoren

Motor / Engine - Daimler Chrysler	OM402		1882 302 131	380 GF380	Je nach Kundenwunsch mit unterschiedlicher Kupplung / Equipped with different clutch according to customer requirement
			1862 356 031 #	380 10 380WGSZ	
			3482 124 534	430 GMF430	Je nach Kundenwunsch mit unterschiedlicher Kupplung / Equipped with different clutch according to customer requirement
			1882 301 239 ●	420 GF420	Je nach Kundenwunsch mit unterschiedlicher Kupplung / Equipped with different clutch according to customer requirement
			1861 410 046	420 10 420GSZ	
	OM407		3482 124 541	430 GMF430	
			1882 301 238 ●#	420 GF420	
			1878 001 136	420 10 420GTZ	
	OM421		1882 302 131	380 GF380	
			1878 000 105	380 10 380GTZ	
			1862 356 031 ●#	380 10 380WGSZ	
	OM457HLA		6594 000 007 ← 1874 000 007	430 430Z	Getr. / GBox: 8 S 180; 10 AS 2301 Getr. / GBox: GO 190/210 für OE-Nummer / For OE number 457 030 13 05
	OM501LA, OM502LA		6594 000 008 ← 1874 000 007	430 430Z	Getr. / GBox: 8 S 180; 10 AS 2301 für OE-Nummer / For OE number 541 030 03 05
	Motor / Engine - Henschel	523-23		1882 308 333 ▲	420 G420
			1861 206 211 #	420 10 420GS	
561-17, 562-18			1881 039 531	350 G350	
Motor / Engine - MAN	D2530MH, D2538MTH		3482 124 534	430 GMF430	
			1882 301 239 ●	420 GF420	
			1861 410 046	420 10 420GSZ	
	D2538MH		1882 302 131	380 GF380	
			1862 356 031 #	380 10 380WGSZ	
	D2566MTH		3482 124 550	430 GMF430	
			3482 006 036 ●#	420 GTF420	
			1861 410 046	420 10 420GSZ	
			1861 639 148 ●	420 10 420WGSZ	
	D2866LOH24, D2866LOH25, D2866LOH28, D2866LOH29, D2866LUH, D2876LOH, D2876LOH02, D2876LUH		6594 000 009 ← 1874 000 008	430 430Z	Getr. / GBox: 8 S 180; 10 AS 2301 für OE-Nummer / For OE number 11068877











Skyliner 01.90 -

Skyliner		DAFDKT1160		3482 124 550	430 GMF430	
				3482 006 036 ●#	420 GTF420	
				1861 482 034 ▲	420 10 420GS	
		MAND2538MTA		3482 124 534	430 GMF430	
				1882 301 239 ●	420 GF420	
				1878 001 138	420 10 420GTZ	
		MAND2866LOH, 301kw, MAND2876LOH, 338kw		3482 083 032	430 MFZ430	Getr. / GBox: ZF 8S-180 AS-Tronic
				1878 085 641	430 10 430GTZ	Getr. / GBox: ZF 8S-180 AS-Tronic
				3151 000 157	KZISZ-5	Getr. / GBox: ZF 8S-180 AS-Tronic
				6594 000 009 1874 000 008	430 430Z	Getr. / GBox: ZF 8S-180 AS-Tronic
N 1122/3 L		OM502LA, V8		6594 000 008 1874 000 007	430 430Z	Getr. / GBox: ZF 8S-180 Getr. / GBox: ZF 12 AS 2300
				3482 083 032	430 MFZ430	Getr. / GBox: ZF 8S-180 Getr. / GBox: ZF 12 AS 2300
				1878 085 641	430 10 430GTZ	Getr. / GBox: ZF 8S-180 Getr. / GBox: ZF 12 AS 2300
				3151 000 157	KZISZ-5	Getr. / GBox: ZF 8S-180 Getr. / GBox: ZF 12 AS 2300

Spaceliner 09.79 -

Spaceliner HC		D2866LOH, 301kw, D2876LOH, 338kw		6594 000 009 1874 000 008	430 430Z	Getr. / GBox: ZF AS-Tronic
				3482 083 032	430 MFZ430	Getr. / GBox: ZF AS-Tronic
				1878 085 641	430 10 430GTZ	Getr. / GBox: ZF AS-Tronic
				3151 000 157	KZISZ-5	Getr. / GBox: ZF AS-Tronic

Starliner 09.96 -

N 516, 338 kW N 516/3, 338 kW	09.96 - 09.96 -	D2876LOH/Euro 3		6594 000 009 1874 000 008	430 430Z	Getr. / GBox: ZF 8S-180 Getr. / GBox: ZF 12 AS 2300
				3482 083 032	430 MFZ430	Getr. / GBox: ZF 8S-180 Getr. / GBox: ZF 12 AS 2300
				1878 085 641	430 10 430GTZ	Getr. / GBox: ZF 8S-180 Getr. / GBox: ZF 12 AS 2300
				3151 000 157	KZISZ-5	Getr. / GBox: ZF 8S-180 Getr. / GBox: ZF 12 AS 2300
N 516, 301 kW N 516/3, 301 kW	09.02 - 09.02 -	D2866LOH/Euro 3		6594 000 009 1874 000 008	430 430Z	Getr. / GBox: ZF 8S-180 Getr. / GBox: ZF 12 AS 2300
				3482 083 032	430 MFZ430	Getr. / GBox: ZF 8S-180 Getr. / GBox: ZF 12 AS 2300
				1878 085 641	430 10 430GTZ	Getr. / GBox: ZF 8S-180 Getr. / GBox: ZF 12 AS 2300
				3151 000 157	KZISZ-5	Getr. / GBox: ZF 8S-180 Getr. / GBox: ZF 12 AS 2300
N 5218 SHD, 353 kW N 5218 SHD, 390 kW	05.05 - 05.05 -	D2876LOH20, D2876LOH21		3400 700 404 3482 000 246 1878 038 041 3151 000 144	430 10 MFZ430 430WGTZ KZISZ-5	Getr. / GBox: AS-Tronic
				3400 700 445 3482 000 246 1878 038 041 3151 000 493	430 10 MFZ430 430WGTZ KZISZ-5	Getr. / GBox: AS-Tronic Ausrückgabel mit Rollen verwenden / Use release fork with rollers



CODE



SACHS

Parameter

















NEOPLAN

Tourliner













09.02 -

N 2216 SHD, 301 kW	01.03 -	D2866LOH34		3482 083 032	430 MFZ430	Getr. / GBox: ZF 8S-180 P21
				1878 080 037	430 10 430WGTZ	Getr. / GBox: ZF 8S-180 P21
				3151 000 034	KZISZ-5	Getr. / GBox: ZF 8S-180 P21
				3400 700 507	430 10	XTend Getr. / GBox: ZF 8S-180 P21 Nur zusammen verbauen / Only install together
				6594 000 009 = 1874 000 008	430 430Z	Getr. / GBox: ZF 8S-180 P21
				3400 700 404 3482 000 246 1878 038 041 3151 000 144	430 10 MFZ430 430WGTZ KZISZ-5	Getr. / GBox: AS-Tronic P21
				3400 700 445 3482 000 246 1878 038 041 3151 000 493	430 10 MFZ430 430WGTZ KZISZ-5	Getr. / GBox: AS-Tronic P21 Ausrückgabel mit Rollen verwenden / Use release fork with rollers
N 2216 SHD, 338 kW	01.03 -	D2876LOH3		3482 083 032	430 MFZ430	Getr. / GBox: ZF 8S-180 P21
				1878 080 037	430 10 430WGTZ	Getr. / GBox: ZF 8S-180 P21
				3151 000 034	KZISZ-5	Getr. / GBox: ZF 8S-180 P21
				3400 700 505	430 10	XTend Getr. / GBox: ZF 8S-180 P21 Nur zusammen verbauen / Only install together
				6594 000 009 = 1874 000 008	430 430Z	Getr. / GBox: ZF 8S-180 P21
				3400 700 404 3482 000 246 1878 038 041 3151 000 144	430 10 MFZ430 430WGTZ KZISZ-5	Getr. / GBox: AS-Tronic P21
				3400 700 445 3482 000 246 1878 038 041 3151 000 493	430 10 MFZ430 430WGTZ KZISZ-5	Getr. / GBox: AS-Tronic P21 Ausrückgabel mit Rollen verwenden / Use release fork with rollers
N 2216 SHDL, 301 kW	01.03 -	D2866LOH34		3482 083 032	430 MFZ430	Getr. / GBox: ZF 8S-180 P22
				1878 080 037	430 10 430WGTZ	Getr. / GBox: ZF 8S-180 P22
				3151 000 034	KZISZ-5	Getr. / GBox: ZF 8S-180 P22
				3400 700 507	430 10	XTend Getr. / GBox: ZF 8S-180 P22 Nur zusammen verbauen / Only install together
				6594 000 009 = 1874 000 008	430 430Z	Getr. / GBox: ZF 8S-180 P22
				3400 700 404 3482 000 246 1878 038 041 3151 000 144	430 10 MFZ430 430WGTZ KZISZ-5	Getr. / GBox: AS-Tronic P22
				3400 700 445 3482 000 246 1878 038 041 3151 000 493	430 10 MFZ430 430WGTZ KZISZ-5	Getr. / GBox: AS-Tronic P22 Ausrückgabel mit Rollen verwenden / Use release fork with rollers

Tourliner 09.02 -




N 2216 SHDL, 338 kW	01.03-	D2876LOH3		3482 083 032	430 MFZ430	Getr. / GBox: ZF 8S-180 P22
				1878 080 037	430 10 430WGTZ	Getr. / GBox: ZF 8S-180 P22
				3151 000 034	KZISZ-5	Getr. / GBox: ZF 8S-180 P22
				3400 700 505 	430 10	XTend Getr. / GBox: ZF 8S-180 P22 Nur zusammen verbauen / Only install together
				6594 000 009 = 1874 000 008	430 430Z	Getr. / GBox: ZF 8S-180 P22
				3400 700 404  3482 000 246  1878 038 041  3151 000 144	430 10 MFZ430 430WGTZ KZISZ-5	Getr. / GBox: AS-Tronic P22
				3400 700 445  3482 000 246  1878 038 041  3151 000 493	430 10 MFZ430 430WGTZ KZISZ-5	Getr. / GBox: AS-Tronic P22 Ausrückgabel mit Rollen verwenden / Use release fork with rollers

Trendliner 09.04 -

















N 3516 Ü	09.04-	D2866LUH29		3482 000 361	430 MFZ430	Getr. / GBox: AS-Tronic 639.701/703/705/711/713 639.701/703/705/711/713
				1878 080 034	430 10 430WGTZ	Getr. / GBox: AS-Tronic 639.701/703/705/711/713 639.701/703/705/711/713
				3151 000 144	KZISZ-5	Getr. / GBox: AS-Tronic 639.701/703/705/711/713 639.701/703/705/711/713
		D2866LUH29/37		3400 700 507 	430 10	XTend Getr. / GBox: ZF 6S-1900 639.701/703/705/711/713 639.701/703/705/711/713 Nur zusammen verbauen / Only install together
		D2866LUH28		3400 700 506 	430 10	XTend Getr. / GBox: ZF 6S-1900 639.701/703/705/711/713 639.701/703/705/711/713 Nur zusammen verbauen / Only install together
N 3516/3 ÜL	09.04-			3482 000 361	430 MFZ430	Getr. / GBox: AS-Tronic P24
				1878 080 034	430 10 430WGTZ	Getr. / GBox: AS-Tronic P24
				3151 000 144	KZISZ-5	Getr. / GBox: AS-Tronic P24
		D2866LUH29/37		3400 700 507 	430 10	XTend Getr. / GBox: ZF 6S-1900 P24 Nur zusammen verbauen / Only install together

N 113 - N 116

N 113		OM402LA, 442LA		3482 083 032	430 MFZ430	
				1878 080 035	430 10 430WGTZ	
				3151 000 157	KZISZ-5	
		OM441LA		3482 083 118	430 MFZ430	
				1878 080 035	430 10 430WGTZ	
				3151 000 157	KZISZ-5	

		CODE			 Parameter	
---	---	------	---	---	---	---

NEOPLAN

N 113 - N 116						
N 116 , 235 kW		OM403		1800 125 301 ⊗ 1882 301 239 ⊗ 1861 410 046 ⊙ 3151 000 375	420 10 GF420 420GSZ KZIS-4	
				3482 124 534	430 GMF430	
				1861 715 035	420 10 420WGSZ	
				3151 027 131 ▲	KZI4,5	
		OM422A		1882 342 134	420 GF420X	
		1861 724 137	420 10 420WGSZ			
N 116 , 259 kW		OM403		3482 124 516	430 GMF430	
				1861 410 048	420 10 420GSZ	
				1861 639 148 ●	420 10 420WGSZ	
N 116 , 280 kW		OM402LA, 442LA		3482 083 032	430 MFZ430	
				1878 080 035	430 10 430WGTZ	
				3151 000 157	KZISZ-5	
N 116 , 384 kW		OM442LA		<u>3488 017 410</u>	400 MFZ2/ 400X	enthält eine Kupplungsscheibe / This part number includes one clutch disc
				<u>1862 190 105</u> ▽	400 10 400GVZ	Lose Kupplungsscheibe / Loose clutch disc
				<u>3151 000 157</u>	KZISZ-5	
				1862 193 105 △	400 10 400GVZ	In 3483/3488 enthalten / Contained in 3483, 3488



CODE



SACHS

Parameter



NEOPLAN
























N 113 - N 116

N 116		D2876LOH01, MAND2866LOH2 3		3482 083 032	430 MFZ430	
				1878 080 035	430 10 430WGTZ	
				3151 000 157	KZISZ-5	
		BF6M1015C		3482 083 032	430 MFZ430	
				1878 080 035	430 10 430WGTZ	
				3151 000 157	KZISZ-5	
		DAFDKA1160V		1882 308 333 ▲	420 G420	
				1861 206 211 #	420 10 420GS	
		HS6R1315-524-2 4		1882 308 333 ▲	420 G420	
				1861 206 211 #	420 10 420GS	
		OM422		1800 125 301 1882 301 239 1861 410 046 3151 000 375	420 10 GF420 420GSZ KZIS-4	
				3482 124 534	430 GMF430	
				1861 715 035	420 10 420WGSZ	
				3151 027 131 ▲	KZI4,5	
		OM442A		3482 119 031	430 GMF430	
				3482 018 132 ●#	420 GMF420	
				1878 086 941	420 10 420WGTZ	
				3151 202 002	KZI-4,5	
		MAND2566MTH		3482 124 534	430 GMF430	
				1882 301 239 ●	420 GF420	
	1878 001 138		420 10 420GTZ			













N 117 - N 120

N 117 , 235 kW N 120 , 235 kW		OM403		1800 125 301 1882 301 239 1861 410 046 3151 000 375	420 10 GF420 420GSZ KZIS-4	
				3482 124 534	430 GMF430	
				1861 715 035	420 10 420WGSZ	
				3151 027 131 ▲	KZI4,5	
N 117 , 259 kW N 120 , 259 kW		OM403		3482 124 516	430 GMF430	
				1861 410 048	420 10 420GSZ	
				1861 639 148 ●	420 10 420WGSZ	

N 117 - N 120

N 117 , 280 kW N 118 , 280 kW		OM442LA		3482 083 032	430	
				1878 080 035	430 10	
				3151 000 157		
N 117 , 384 kW N 118 , 384 kW		OM442LA		<u>3488 017 410</u>	400	enthält eine Kupplungsscheibe / This part number includes one clutch disc
				<u>1862 190 105</u> ▽	400 10	Lose Kupplungsscheibe / Loose clutch disc
				<u>3151 000 157</u>		
				1862 193 105 △	400 10	In 3483/3488 enthalten / Contained in 3483, 3488
N 117		D2876LOH01, MAND2866LOH2 3		3482 083 032	430	
				1878 080 035	430 10	
				3151 000 157		
		OM422A		1882 342 134	420	
				1861 724 137	420 10	
		OM442A		3482 119 031	430	
				3482 018 132 ●#	420	
				1878 086 941	420 10	
				3151 202 002		
	N 118		D2876LOH01, MAND2866LOH2 3		3482 083 032	430
				1878 080 035	430 10	
				3151 000 157		
		OM442A		3482 119 031	430	
				3482 018 132 ●#	420	
				1878 086 941	420 10	
				3151 202 002		

N 121 - N 128

N 121 , 235 kW N 122 , 235 kW		OM403		1800 125 301	420 10	
				1882 301 239	GF420	
				1861 410 046	420GSZ	
				3151 000 375	KZIS-4	
				3482 124 534	430	
N 121 , 259 kW N 122 , 259 kW		OM403			GMF430	
				1861 715 035	420 10	
				3151 027 131 ▲		
N 121 , 259 kW N 122 , 259 kW		OM403		3482 124 516	430	
					GMF430	
				1861 410 048	420 10	
				1861 639 148 ●	420 10	
					420GSZ	
					420GSZ	



CODE



SACHS



Parameter



NEOPLAN

N 121 - N 128

N 122 , 280 kW	OM442LA		3482 083 032	430 MFZ430	
			1878 080 035	430 10 430WGTZ	
			3151 000 157	KZISZ-5	
N 122 , 384 kW	OM442LA		<u>3488 017 410</u>	400 MFZ2/ 400X	enthält eine Kupplungsscheibe / This part number includes one clutch disc
			<u>1862 190 105</u> ▽	400 10 400GVZ	Lose Kupplungsscheibe / Loose clutch disc
			<u>3151 000 157</u>	KZISZ-5	
			1862 193 105 △	400 10 400GVZ	In 3483/3488 enthalten / Contained in 3483, 3488
N 122	BF6M1015C		3482 083 032	430 MFZ430	
			1878 080 035	430 10 430WGTZ	
			3151 000 157	KZISZ-5	
	D2876LOH01, MAND2866LOH2 3		3482 083 032	430 MFZ430	
			1878 080 035	430 10 430WGTZ	
			3151 000 157	KZISZ-5	
	DAFDKA1160V		1882 308 333 ▲	420 G420	
			1861 206 211 #	420 10 420GS	
	HS6R1315-524-2 4		1882 308 333 ▲	420 G420	
			1861 206 211 #	420 10 420GS	
	OM423		3482 124 516	430 GMF430	
			1861 410 048	420 10 420GSZ	
			1861 639 148 ●	420 10 420WGSZ	
	OM442		<u>1888 055 247</u>	380 GF2/ 380	enthält eine Kupplungsscheibe / This part number includes one clutch disc
			<u>1862 123 131</u> ▽	380 10 380GV	Lose Kupplungsscheibe / Loose clutch disc
			<u>3151 186 001</u>	KZI-4,5	
		1882 349 003	380 GF2/ 380	In 1888 enthalten / Contained in 1888	
		1859 250 100	380 GF2/ 380	In 1888 enthalten / Contained in 1888	
			1862 122 132 △	380 10 380GVZ	In 1888 enthalten / Contained in 1888

N 138 - N 140

N 138 , 259 kW	OM403		3482 124 516	430 GMF430	
			1861 410 048	420 10 420GSZ	
			1861 639 148 ●	420 10 420WGSZ	
N 138 , 294 kW	OM404		1882 342 134	420 GF420X	
			1861 724 137	420 10 420WGSZ	



CODE



SACHS

Parameter

**NEOPLAN****N 202 - N 209**

N 202	MAN0226MC		3482 060 233	350 MF350	
			1861 777 041 #	350 10 350GTD	
N 208	MAND0226MC		3482 060 233	350 MF350	
			1861 777 037	350 10 350GTD	
			3151 199 001	KZIS-3	
	OM366LA		3482 000 463	395 MF395	
			1862 506 131	395 10 395WGTZ	
			3151 202 002	KZI-4,5	
	OM352		1882 252 331	310 GFX310	
			1861 303 246	310 10 310GSB	
	OM366		3482 002 234	350 GMF350X	
			1878 001 077	350 10 350GTZ	
			3151 068 101	KZI-3	
	MAND0826LOH1 7, 18		3482 000 463	395 MF395	
			1862 506 131	395 10 395WGTZ	
			3151 221 001	KZI-4,5	
	N 209	OM401		1882 311 131 #	350 GF350
			1878 001 070	350 10 350GTZ	
			3482 124 534	430 GMF430	Je nach Kundenwunsch mit unterschiedlicher Kupplung / Equipped with different clutch according to customer requirement
			1882 301 239 ●	420 GF420	Je nach Kundenwunsch mit unterschiedlicher Kupplung / Equipped with different clutch according to customer requirement
			1861 410 046	420 10 420GSZ	
OM422			1800 125 301 ● 1882 301 239 ● 1861 410 046 ● 3151 000 375	420 10 GF420 420GSZ KZIS-4	
			3482 124 534	430 GMF430	
			1861 715 035	420 10 420WGSZ	
			3151 027 131 ▲	KZI4,5	

N 210 - N 213

N 210	OM352		1882 252 331	310 GFX310	
			1861 303 246	310 10 310GSB	



CODE



SACHS

Parameter



NEOPLAN

N 210 - N 213

N 212	HS6R1112-562-1 8		1881 039 531	350		
			1878 001 074	350 10		
	OM352		1882 252 331	310		
			1861 303 246	310 10		
	OM401		1882 311 131 #	350	Je nach Kundenwunsch mit unterschiedlicher Kupplung / Equipped with different clutch according to customer requirement	
			1878 001 070	350 10		
			3482 124 534	430	Je nach Kundenwunsch mit unterschiedlicher Kupplung / Equipped with different clutch according to customer requirement	
			1882 301 239 ●	420	Je nach Kundenwunsch mit unterschiedlicher Kupplung / Equipped with different clutch according to customer requirement	
			1861 410 046	420 10		
	OM422	1800 125 301 1882 301 239 1861 410 046 3151 000 375		420 10		
				3482 124 534	430	
				1861 715 035	420 10	
				3151 027 131 ▲	KZI4,5	
		OM441LA		3482 083 118	430	
			1878 080 035	430 10		
			3151 000 157	KZISZ-5		



CODE



SACHS

Parameter

**NEOPLAN****N 210 - N 213**

N 213		HS6R1112-562-1 8		1881 039 531	350		
				1878 001 074	350 10		
		OM401		1882 311 131 #	350	GF350	Je nach Kundenwunsch mit unterschiedlicher Kupplung / Equipped with different clutch according to customer requirement
				1878 001 070	350 10	350GTZ	
				3482 124 534	430	GMF430	Je nach Kundenwunsch mit unterschiedlicher Kupplung / Equipped with different clutch according to customer requirement
				1882 301 239 ●	420	GF420	Je nach Kundenwunsch mit unterschiedlicher Kupplung / Equipped with different clutch according to customer requirement
				1861 410 046	420 10	420GSZ	
				1800 125 301 ● 1882 301 239 ● 1861 410 046 ● 3151 000 375	420 10	GF420 420GSZ KZIS-4	
		OM422		3482 124 534	430	GMF430	
				1861 715 035	420 10	420WGSZ	
				3151 027 131 ▲		KZI4,5	
				3482 083 118	430	MFZ430	
		OM441LA		1878 080 035	430 10	430WGTZ	
				3151 000 157		KZISZ-5	

N 214 - N 216

N 214 , 206 kW		OM422		1800 125 301 ● 1882 301 239 ● 1861 410 046 ● 3151 000 375	420 10	GF420 420GSZ KZIS-4	
				3482 124 534	430	GMF430	
				1861 715 035	420 10	420WGSZ	
				3151 027 131 ▲		KZI4,5	
N 214 , 235 kW		OM403		1800 125 301 ● 1882 301 239 ● 1861 410 046 ● 3151 000 375	420 10	GF420 420GSZ KZIS-4	
				3482 124 534	430	GMF430	
				1861 715 035	420 10	420WGSZ	
				3151 027 131 ▲		KZI4,5	
		OM422A		1882 342 134	420	GF420X	
				1861 724 137	420 10	420WGSZ	



CODE



SACHS

Parameter



NEOPLAN

N 214 - N 216

N 214	DAFDKA1160V		1882 308 333 ▲	420 G420	
			1861 206 211 #	420 10 420GS	
	HS6R1112-562-18		1881 039 531	350 G350	
			1878 001 074	350 10 350GTZ	
	D2876LOH01, MAND2866LOH23		3482 083 032	430 MFZ430	
			1878 080 035	430 10 430WGTZ	
			3151 000 157	KZISZ-5	
	MAND2866LOH26		3482 062 035	430 GMF430	
			1878 080 034	430 10 430WGTZ	
			3151 000 157	KZISZ-5	
	OM441LA		3482 083 118	430 MFZ430	
			1878 080 035	430 10 430WGTZ	
			3151 000 157	KZISZ-5	
	OM442LA		3482 083 032	430 MFZ430	
			1878 080 035	430 10 430WGTZ	
			3151 000 157	KZISZ-5	
N 216 , 206 kW	OM422		1800 125 301 1882 301 239 1861 410 046 3151 000 375	420 10 GF420 420GSZ KZIS-4	
			3482 124 534	430 GMF430	
			1861 715 035	420 10 420WGSZ	
			3151 027 131 ▲	KZI4,5	
N 216 , 235 kW	OM422		1800 125 301 1882 301 239 1861 410 046 3151 000 375	420 10 GF420 420GSZ KZIS-4	
			3482 124 534 ●	430 GMF430	
			1861 715 035 ●	420 10 420WGSZ	
			3151 027 131 ▲	KZI4,5	
	OM403		3482 124 516	430 GMF430	
			1861 410 048	420 10 420GSZ	
			1861 639 148 ●	420 10 420WGSZ	
	OM422A		1882 342 134	420 GF420X	
			1861 724 137	420 10 420WGSZ	
	N 216 , 280 kW	OM402LA		3482 083 032	430 MFZ430
			1878 080 035	430 10 430WGTZ	
			3151 000 157	KZISZ-5	



CODE



SACHS

Parameter



NEOPLAN












N 214 - N 216

N 216	DAFDKA1160V		1882 308 333 ▲	420 G420	
			1861 206 211 #	420 10 420GS	
	HS6R1315-524-2 4		1882 308 333 ▲	420 G420	
			1861 206 211 #	420 10 420GS	
	MAND2566MTH		3482 124 534	430 GMF430	
			1882 301 239 ●	420 GF420	
			1878 001 138	420 10 420GTZ	
	D2876LOH01, MAND2866LOH2 3		3482 083 032	430 MFZ430	
			1878 080 035	430 10 430WGTZ	
			3151 000 157	KZISZ-5	
	MAND2866LOH2 6		3482 062 035	430 GMF430	
			1878 080 034	430 10 430WGTZ	
			3151 000 157	KZISZ-5	
	F10L413		3482 124 534	430 GMF430	
			1882 301 239 ●	420 GF420	
			1861 410 047	420 10 420/ 210GSZ	
	OM441LA		3482 083 118	430 MFZ430	
			1878 080 035	430 10 430WGTZ	
			3151 000 157	KZISZ-5	
	OM442LA		3482 083 032	430 MFZ430	
		1878 080 035	430 10 430WGTZ		
		3151 000 157	KZISZ-5		


















N 218 - N 220

N 218 , 206 kW	OM422		1800 125 301	420 10	
			1882 301 239	GF420	
			1861 410 046	420GSZ	
			3151 000 375	KZIS-4	
			3482 124 534	430 GMF430	
			1861 715 035	420 10 420WGSZ	
			3151 027 131 ▲	KZI4,5	

N 218 - N 220

N 218 , 235 kW N 220 , 235 kW		OM403		1800 125 301 ⊗ 1882 301 239 ⊗ 1861 410 046 ⊙ 3151 000 375	420 10 GF420 420GSZ KZIS-4	
				3482 124 534	430 GMF430	
				1861 715 035	420 10 420WGSZ	
				3151 027 131 ▲	KZI4,5	
		OM422A		1882 342 134	420 GF420X	
				1861 724 137	420 10 420WGSZ	
N 218 , 259 kW N 220 , 259 kW		OM403		3482 124 516	430 GMF430	
				1861 410 048	420 10 420GSZ	
				1861 639 148 ●	420 10 420WGSZ	
N 218		HS6R1315-524-2 4		1882 308 333 ▲	420 G420	
				1861 206 211 #	420 10 420GS	

N 312 - N 314

N 312		HS6R1112-562-1 8		1881 039 531	350 G350	
				1878 001 074	350 10 350GTZ	
		OM352		1882 252 331	310 GFX310	
				1861 303 246	310 10 310GSB	
		OM441LA		3482 083 118	430 MFZ430	
				1878 080 035	430 10 430WGTZ	
N 313		OM401		1882 311 131 #	350 GF350	Je nach Kundenwunsch mit unterschiedlicher Kupplung / Equipped with different clutch according to customer requirement
				1878 001 070	350 10 350GTZ	
				3482 124 534	430 GMF430	Je nach Kundenwunsch mit unterschiedlicher Kupplung / Equipped with different clutch according to customer requirement
				1882 301 239 ●	420 GF420	Je nach Kundenwunsch mit unterschiedlicher Kupplung / Equipped with different clutch according to customer requirement
				1861 410 046	420 10 420GSZ	
N 313		HS6R1112-562-1 8		1881 039 531	350 G350	
				1878 001 074	350 10 350GTZ	
		OM422		1800 125 301 ⊗ 1882 301 239 ⊗ 1861 410 046 ⊙ 3151 000 375	420 10 GF420 420GSZ KZIS-4	
				3482 124 534	430 GMF430	
				1861 715 035	420 10 420WGSZ	
				3151 027 131 ▲	KZI4,5	



CODE



SACHS

Parameter



NEOPLAN

N 312 - N 314

N 314	DAFDKA1160V		1882 308 333 ▲	420 G420	
			1861 206 211 #	420 10 420GS	
	HS6R1112-562-18		1881 039 531	350 G350	
			1878 001 074	350 10 350GTZ	
	D2866LUH20, 21, MAND2866LOH2 5, 26		3482 062 035	430 GMF430	
			1878 080 034	430 10 430WGTZ	
			3151 000 157	KZISZ-5	
	OM441LA		3482 083 118	430 MFZ430	
			1878 080 035	430 10 430WGTZ	
			3151 000 157	KZISZ-5	
	OM442LA		3482 083 032	430 MFZ430	
			1878 080 035	430 10 430WGTZ	
			3151 000 157	KZISZ-5	
	OM447hLA		3482 083 118	430 MFZ430	
			1878 085 742	430 10 430WGTZ	
		3151 000 157	KZISZ-5		
N 314 , 206 kW	OM422		1800 125 301	420 10 GF420	
			1882 301 239	420GSZ	
			1861 410 046	KZIS-4	
			3151 000 375		
			3482 124 534	430 GMF430	
N 314 , 235 kW	OM403		1800 125 301	420 10 GF420	
			1882 301 239	420GSZ	
			1861 410 046	KZIS-4	
			3151 000 375		
N 314 , 235 kW	OM403		3482 124 534	430 GMF430	
			1861 715 035	420 10 420WGSZ	
			3151 027 131 ▲	KZI4,5	
			1882 342 134	420 GF420X	
	OM422A		1861 724 137	420 10 420WGSZ	



CODE



SACHS

Parameter

































NEOPLAN

N 316 - N 318

N 316		DAFDKA1160V	1882 308 333 ▲	420
			1861 206 211 #	420 10 G420
	HS6R1315-524-24		1882 308 333 ▲	420 G420
			1861 206 211 #	420 10 420GS
	DBOM401LA, MAND2865LUH05		3482 083 118	430 MFZ430
			1878 085 742	430 10 430WGTZ
			3151 195 032	KZIZ-5
	MAND2865LOH, LUH07		3482 083 118	430 MFZ430
			1878 080 035	430 10 430WGTZ
			3151 000 157	KZISZ-5
	D2866LOH25, 26, D2866LUH20, 21, D2876LUH01		3482 062 035	430 GMF430
			1878 080 034	430 10 430WGTZ
			3151 000 157	KZISZ-5
	D2876LOH01, MAND2866LOH23		3482 083 032	430 MFZ430
			1878 080 035	430 10 430WGTZ
			3151 000 157	KZISZ-5
	OM441LA		3482 083 118	430 MFZ430
			1878 080 035	430 10 430WGTZ
			3151 000 157	KZISZ-5
	OM442		1800 125 301 1882 301 239 1861 410 046 3151 000 375	420 10 GF420 420GSZ KZIS-4
			3482 124 534 ●	430 GMF430
	OM447HLA		3482 083 118	430 MFZ430
			1878 085 742	430 10 430WGTZ
			3151 000 157	KZISZ-5
N 316 , 206 kW		OM422	1800 125 301 1882 301 239 1861 410 046 3151 000 375	420 10 GF420 420GSZ KZIS-4
			3482 124 534	430 GMF430
			1861 715 035	420 10 420WGSZ
			3151 027 131 ▲	KZI4,5

N 316 - N 318

N 316 , 235 kW		OM403		1800 125 301 ⊗ 1882 301 239 ⊗ 1861 410 046 ⊙ 3151 000 375	420 10 GF420 420GSZ KZIS-4	
				3482 124 534	430 GMF430	
				1861 715 035	420 10 420WGSZ	
				3151 027 131 ▲	KZI4,5	
		OM422A		1882 342 134	420 GF420X	
				1861 724 137	420 10 420WGSZ	
N 316 , 280 kW N 318 , 280 kW		OM442LA		3482 083 032	430 MFZ430	
				1878 080 035	430 10 430WGTZ	
				3151 000 157	KZISZ-5	
N 316 , 384 kW N 318 , 384 kW		OM442LA		3488 017 410	400 MFZ2/400X	enthält eine Kupplungsscheibe / This part number includes one clutch disc
				1862 190 105 ▽	400 10 400GVZ	Lose Kupplungsscheibe / Loose clutch disc
				3151 000 157	KZISZ-5	
				1862 193 105 △	400 10 400GVZ	In 3483/3488 enthalten / Contained in 3483, 3488
N 316 L/U		D2866LUH20		3482 083 032	430 MFZ430	Getr. / GBox: AS-Tronic ZF-Getriebe / ZF Transmission
				1878 080 035	430 10 430WGTZ	Getr. / GBox: AS-Tronic ZF-Getriebe / ZF Transmission
				3151 000 144	KZISZ-5	Getr. / GBox: AS-Tronic ZF-Getriebe / ZF Transmission
N 318		HS6R1315-524-2 4		1882 308 333 ▲	420 G420	
				1861 206 211 #	420 10 420GS	
		D2866LUH20, 21, MAND2866LOH2 6		3482 062 035	430 GMF430	
				1878 080 034	430 10 430WGTZ	
				3151 000 157	KZISZ-5	
		D2876LOH01, MAND2866LOH2 3		3482 083 032	430 MFZ430	
				1878 080 035	430 10 430WGTZ	
				3151 000 157	KZISZ-5	
		OM441LA		3482 083 118	430 MFZ430	
				1878 080 035	430 10 430WGTZ	
				3151 000 157	KZISZ-5	
		OM447HLA		3482 083 118	430 MFZ430	
				1878 085 742	430 10 430WGTZ	
	3151 000 157		KZISZ-5			



CODE



SACHS

Parameter



NEOPLAN

N 320 - N 326



N 326 , 235 kW	OM403		1800 125 301 1882 301 239 1861 410 046 3151 000 375	420 10 GF420 420GSZ KZIS-4
			3482 124 534	430 GMF430
			1861 715 035	420 10 420WGSZ
			3151 027 131 ▲	KZI4,5
	OM422A		1882 342 134	420 GF420X
			1861 724 137	420 10 420WGSZ
N 326 , 259 kW	OM403		3482 124 516	430 GMF430
			1861 410 048	420 10 420GSZ
			1861 639 148 ●	420 10 420WGSZ
N 326	HS6R1315-524-2 4		1882 308 333 ▲	420 G420
			1861 206 211 #	420 10 420GS











N 412 - N 416











N 412	HS6R1112-562-1 8		1881 039 531	350 G350
			1878 001 074	350 10 350GTZ
	OM352		1882 252 331	310 GFX310
			1861 303 246	310 10 310GSB
N 413	HS6R1112-562-1 8		1881 039 531	350 G350
			1878 001 074	350 10 350GTZ
N 414	DAFDKA1160V		1882 308 333 ▲	420 G420
			1861 206 211 #	420 10 420GS
	HS6R1112-562-1 8		1881 039 531	350 G350
			1878 001 074	350 10 350GTZ
N 416	DAFDKA1160V		1882 308 333 ▲	420 G420
			1861 206 211 #	420 10 420GS
	DAFDKCL1160V		3482 124 550	430 GMF430
			3482 006 036 ●#	420 GTF420
			1861 482 034 ▲	420 10 420GS
	HS6R1315-524-2 4		3151 027 131 ▲	KZI4,5
		1882 308 333 ▲	420 G420	
			1861 206 211 #	420 10 420GS

		CODE				
---	---	------	---	---	--	---

NEOPLAN






N 418 - N 426						
N 418 N 426		HS6R1315-524-2 4		1882 308 333 ▲	420 G420	
				1861 206 211 #	420 10 420GS	



N 516 - N 526						
N 516 , 280 kW		OM442LA		3482 083 032	430 MFZ430	
				1878 080 035	430 10 430WGTZ	
				3151 000 157	KZISZ-5	
N 516 , 384 kW		OM442LA		<u>3488 017 410</u>	400 MFZ2/ 400X	enthält eine Kupplungsscheibe / This part number includes one clutch disc
				<u>1862 190 105</u> ▽	400 10 400GVZ	Lose Kupplungsscheibe / Loose clutch disc
				3151 000 157	KZISZ-5	
				1862 193 105 △	400 10 400GVZ	In 3483/3488 enthalten / Contained in 3483, 3488
N 516		D2876LOH01, MAND2866LOH2 3		3482 083 032	430 MFZ430	
				1878 080 035	430 10 430WGTZ	
				3151 000 157	KZISZ-5	

N 906 - N 940						
N 906 Turbo		OM617		3082 156 031	228 M228	Getr. / GBox: ZF4DS18
				3151 069 131	KZIS-1	Getr. / GBox: ZF4DS18
N 907	01.82-	OM352		3482 012 211	330 GMF330	
				1861 571 236	330 10 330GSZ	
				3151 044 031	KZI-3	
N 912 N 922 N 940		OM401		1882 311 131 #	350 GF350	Je nach Kundenwunsch mit unterschiedlicher Kupplung / Equipped with different clutch according to customer requirement
				1878 001 070	350 10 350GTZ	
				3482 124 534	430 GMF430	Je nach Kundenwunsch mit unterschiedlicher Kupplung / Equipped with different clutch according to customer requirement
				1882 301 239 ●	420 GF420	Je nach Kundenwunsch mit unterschiedlicher Kupplung / Equipped with different clutch according to customer requirement
				1861 410 046	420 10 420GSZ	

ÖSTERREICHISCHE AUTOMOBILFABRIK (ÖAF)























Omnibus						
Omnibus / deck bus GSR + GS				1882 301 239	420 GF420	
				3482 124 534	430 GMF430	
				1878 001 155	420 10 420WGTZ	
				1863 009 100	GR-5	mit Anlauftring / with thrust ring

		CODE				
PAZ						

BUS						
Bus		MMZ		3482 125 512	362 MF362	Getr. / GBox: ZF-S5-42
				1878 001 501	362 10 362GTZ	Getr. / GBox: ZF-S5-42
				3151 000 079	KZI-3	Getr. / GBox: ZF-S5-42

PEUGEOT

BOXER Bus (230P) 03.94 - 04.02

2.0	03.94 - 04.02	XU102C(R5B)		3000 740 001 ■	235 21 235/ Z	Getr. / GBox: MG5T
2.0 i 2.0 i 4x4	03.94 - 04.02 08.96 - 04.02	XU10J2(RFW)		3000 740 001 ■	235 21 235/ Z	Getr. / GBox: MG5T
				3000 855 201 ⊗ 3082 313 041 ⊗ 1878 002 059 ⊙ 3151 874 002	228 21 MF228 228VTB KZIS-1	Getr. / GBox: ML5T,ME
				3000 857 801 ▲■	228 21	Getr. / GBox: ME,ML5T Nabenprofil / Hub Profile: 21,5x24,2-21N
				3000 951 282 ■	235 21 235/ Z	Getr. / GBox: MLGU Nabenprofil / Hub Profile: 21,5x24,2-21N
				3074 600 225		Getr. / GBox: ME Hülllänge [mm] / Sleeve Length [mm]: 520 Länge [mm] / Length [mm]: 1034
				3074 600 226		Getr. / GBox: MG5T Hülllänge [mm] / Sleeve Length [mm]: 520 Länge [mm] / Length [mm]: 1058
1.9 D	03.94 - 04.02	D8C(XUD9AU)		3000 855 201 ⊗ 3082 313 041 ⊗ 1878 002 059 ⊙ 3151 874 002	228 21 MF228 228VTB KZIS-1	Getr. / GBox: ME,ML5T
				3074 600 225 LHD		Getr. / GBox: ME Hülllänge [mm] / Sleeve Length [mm]: 520 Länge [mm] / Length [mm]: 1034
				3074 600 260 LHD		Getr. / GBox: ML5T Länge [mm] / Length [mm]: 1482
1.9 TD, 66 kW 1.9 TD, 68 kW 1.9 TD 4x4	08.94 - 04.02 03.94 - 04.02 07.96 - 04.02	D8C (XUD9UTF), DHY(XUD9TE)		3000 855 201 ⊗ 3082 313 041 ⊗ 1878 002 059 ⊙ 3151 874 002	228 21 MF228 228VTB KZIS-1	Getr. / GBox: ME,ML5T
				3074 600 227 LHD		Getr. / GBox: ME Hülllänge [mm] / Sleeve Length [mm]: 555 Länge [mm] / Length [mm]: 1090
				3074 600 260 LHD		Getr. / GBox: ML5T Länge [mm] / Length [mm]: 1482
2.5 D 2.5 D 4x4	08.94 - 04.02 07.96 - 04.02	T9A(DJ5)		3000 741 001 ▲#■	242 21 240/ Z	Getr. / GBox: MG5T
				3000 855 801 ⊗ 3082 150 142 ⊗ 1878 002 059 ⊙ 3151 874 001	228 21 MF228 228VTB KZIS-1	Getr. / GBox: ME,ML5T
				3074 600 225		Getr. / GBox: ME Hülllänge [mm] / Sleeve Length [mm]: 520 Länge [mm] / Length [mm]: 1034
				3074 600 226 LHD		Getr. / GBox: MG5T Hülllänge [mm] / Sleeve Length [mm]: 520 Länge [mm] / Length [mm]: 1058
2.5 TD 2.5 TD 4x4 2.5 TDI 2.5 TDI 4x4	07.94 - 04.02 07.96 - 04.02 01.97 - 04.02 01.97 - 04.02	T8A(DJ5T), THX(DJ5TED)		3000 742 001 ▲■	242 21 242/ Z	Getr. / GBox: MG5T
				3074 600 226 LHD		Getr. / GBox: MG5T Hülllänge [mm] / Sleeve Length [mm]: 520 Länge [mm] / Length [mm]: 1058
				3000 951 284 ■	242 21 242/ Z	01.2002-> Getr. / GBox: ML5U Nabenprofil / Hub Profile: 21,5x24,2-21N
2.8 HDI	11.00 - 04.02	8140.43S		3000 951 307 ■	235 21 235/ Z	Getr. / GBox: MG5T
				3074 600 226		Getr. / GBox: MG5T Hülllänge [mm] / Sleeve Length [mm]: 520 Länge [mm] / Length [mm]: 1058



PEUGEOT

BOXER Bus (244, Z_)		04.02 -				
2.0	04.02 -	XU10J2		3000 951 282	235 21 235/ Z	Getr. / GBox: MLGU Nabenprofil / Hub Profile: 21,5x24,2-21N
2.0 HDi	04.02 -	RHV(DW10UTD)		3000 859 501 ⊗ 3082 631 701 ⊙ 1878 983 601 ⬢ 3151 994 301	228 18 228 KZIS-0	
2.2 HDi	04.02 -	4HY(DW12UTED)		3000 951 313 ⊗ 3082 600 535 ⊙ 1878 600 559 ⬢ 3151 998 301	250 21 MFZ250 240VTB KZI-1	
2.8 HDi	04.02 -	8140.43S		3000 951 284	242 21 242/ Z	Getr. / GBox: ML5U Nabenprofil / Hub Profile: 21,5x24,2-21N
2.8 HDi 4x4	04.02 -			3000 951 307	235 21 235/ Z	Getr. / GBox: MG5T


BOXER Bus		04.06 -				
2.2 HDi 100	04.06 -			3151 600 522	KZIS-00	
2.2 HDi 120	04.06 -					

J5 Bus (280P)		09.81 - 09.90				
2.0, 55 kW	09.81 - 09.90	170(XN1T), 170B(XN1T)		3000 290 001 ⊗ 3082 119 131 ⊙ 1878 634 008 ⬢ 3151 275 601	215 21 MF215 215PE KZIS-0	->07.1989
2.0, 58 kW	01.83 - 09.90			3000 616 001 ⊗ 3082 205 143 ⊙ 1878 002 059 ⬢ 3151 275 601	228 21 MF228 228VTB KZIS-0	
2.5 D	09.81 - 09.90	CRD93 (U25/661), CRD93LS (U25/673)		3000 505 003 ⊗ 3082 150 142 ⊙ 1862 784 002 ⬢ 3151 275 601	228 21 MF228 228VTP KZIS-0	->07.1989
2.5 TD	01.88 - 09.90			3000 291 002 ⊗ 3082 150 031 ⊙ 1862 784 001 ⬢ 3151 275 601	228 21 MF228 228TP KZIS-0	

J5 Bus (290P)		09.90 - 03.94				
2.0	10.90 -	170D (XN1TACP)		3000 616 001 ⊗ 3082 205 143 ⊙ 1878 002 059 ⬢ 3151 275 601	228 21 MF228 228VTB KZIS-0	
1.9 D	10.90 -	D9B(XUD9A)		3000 463 001 ⊗ 3082 119 131 ⊙ 1878 634 009 ⬢ 3151 860 001	215 21 MF215 215VPB KZIS-1	
2.5 D	10.90 -	CRD93 (U25/661), CRD93LS (U25/673)		3000 291 002 ⊗ 3082 150 031 ⊙ 1862 784 001 ⬢ 3151 275 601	228 21 MF228 228TP KZIS-0	
2.5 D 4x4	10.90 -			⊗ 3082 150 142 HD	228 MF228	
2.5 TD	10.90 -					
2.5 TD 4x4	10.90 -					

J7 Bus		08.68 - 03.80				
1.6, 44 kW	07.70 - 03.80	XC5P, XC7P, XD2P94, XDP88, XDP90, XM7P		3000 166 001 ⊗ 3082 119 131 ⊙ 1878 000 884 ⬢ 1850 282 607	215 23 MF215 215VTB KZI-1	
1.6, 50 kW	08.68 - 07.70					
1.8	07.70 - 03.80					
1.9 D	08.68 - 07.78					
2.1 D	08.68 - 07.77					
2.3 D	07.77 - 03.80					

J9 Bus		03.80 - 06.87				
2.0	03.80 - 06.87	XD2PX94, XD3P, XN1P		3000 166 001 ⊗ 3082 119 131 ⊙ 1878 000 884 ⬢ 1850 282 607	215 23 MF215 215VTB KZI-1	
2.3 D	03.80 - 07.82					
2.5 D	08.82 - 06.87					



MASTER I Bus (T__) **08.80 - 07.98**

28-35 2.0	10.86 - 07.98	J5R718		3000 441 002 ⊗ 3082 119 131 ⊗ 1878 634 008 ⊙ 3151 859 001	215 21 MF215 215PE KZAS-0B	->02.1989
				3082 990 004	235 MF235	03.1989 - 09.1994
				1878 002 059	228 21 228VTB	03.1989 - 09.1994
				3151 859 001	KZAS-0B	03.1989 - 09.1994
30 2,2	08.80 - 07.98	J7T782, J7T788		3082 990 004	235 MF235	
				1878 002 059	228 21 228VTB	->09.1994
				1862 688 001 ▲	228 21 228TP	10.1994 - 08.1997 FB30BE
				3151 859 001	KZAS-0B	
28-35 2.1 D	08.80 - 07.98	J8S330		3000 856 001 ⊗ 3082 990 004 ⊗ 1862 784 002 ⊙ 3151 859 001	235 21 MF235 228VTP KZAS-0B	->10.1994
28-35 2.4 D	08.80 - 08.89	8140.61.2300, S8U731		3000 441 002 ⊗ 3082 119 131 ⊗ 1878 634 008 ⊙ 3151 859 001	215 21 MF215 215PE KZAS-0B	
				3082 119 131	215 MF215	->12.1982 FB30A1
				3151 859 001	KZAS-0B	->12.1982 FB30A1
28-35 2.5 D 35 2,5 TD	08.89 - 07.98 08.89 - 07.98	8140.27.2500, 8140.27.2510, 8140.67.2510, S8U742, S9U714		3000 856 001 ⊗ 3082 990 004 ⊗ 1862 784 002 ⊙ 3151 859 001	235 21 MF235 228VTP KZAS-0B	















MASTER II Bus (JD/ND) **07.98 -**

1.9 dTI	09.00 -	F9Q		3000 951 319 ◯■	242 21	Getr. / GBox: PF.1.023 JD1L Nabenprofil / Hub Profile: 21,4x24,2-21N
				3000 990 095 ■	242 21	Getr. / GBox: PF.1.023 JD1L
				3182 998 101		Getr. / GBox: PF.1.023 JD1L Immer erneuern / Renew everytime
				6284 600 153		
1.9 dCi 80	11.01 -	F9Q772		3182 998 101		Immer erneuern / Renew everytime
				6284 600 153		->11.2003
2.2 dCi 90	09.00 -	G9T722		3000 951 258 ◯■	242 21	
				3000 990 093 ■	242 21	
				3182 998 101		Immer erneuern / Renew everytime
2.5 dCi 120	10.01 -	G9U720, G9U754		3000 951 318 ◯■	242 21	Nabenprofil / Hub Profile: 21,4x24,2-21N
				3000 990 096 ■	242 21	
				3182 998 101		Immer erneuern / Renew everytime
				6284 600 153		

		CODE				
---	---	------	---	---	--	---

RENAULT






















MASTER II Bus (JD/ND) 07.98 -


2.5 D	07.98 - 01.01	S8U770		3000 951 319 	242 21	Getr. / GBox: PF1.009/10/11/12 Getr. / GBox: PF1.013/14/23 JD#A / E Nabenprofil / Hub Profile: 21,4x24,2-21N
				3400 126 001 	242 21	Getr. / GBox: PF1.000 /2/3/4 Getr. / GBox: PF1.017/18/19/20 JD#A / E
				3000 990 095 	242 21	Getr. / GBox: PF1.009/10/11/12 Getr. / GBox: PF1.013/14/23 JD#A / E
				3182 998 101		Getr. / GBox: PF1.009/10/11/12 Getr. / GBox: PF1.013/14/23 JD#A / E Immer erneuern / Renew everytime
				6284 600 153		->01.1999 JD0A
2.8 dTi	07.98 - 10.01	S9W		3000 950 602 	242 21	Getr. / GBox: PF1.009/10/11 Getr. / GBox: PF1.012/13/14/23 JD#B IF Nabenprofil / Hub Profile: 21x24-21N
				3400 126 002 	242 21	Getr. / GBox: PF1.002/3/4 Getr. / GBox: PF1.017/18/19/20 JD#B IF
				3000 990 094 	242 21	Getr. / GBox: PF1.009/10/11 Getr. / GBox: PF1.012/13/14/23 JD#B IF
				3182 998 101		Getr. / GBox: PF1.009/10/11 Getr. / GBox: PF1.012/13/14/23 JD#B IF Immer erneuern / Renew everytime
				6284 600 153		->01.1999

MASTER III Bus 10.03 -

2.5 dCi 100	10.03 -	G9U.754		3000 951 318 	242 21	Nabenprofil / Hub Profile: 21,4x24,2-21N
				3000 990 096 	242 21	
				3182 998 101		Immer erneuern / Renew everytime
3.0 dCi 140	10.03 -	ZD3200, ZD3202 ZD3200		3000 951 320 	242 21	Nabenprofil / Hub Profile: 21,4x24,2-21N
				6284 600 153		->11.2003

TRAFIC Bus (T5, T6, T7) 03.80 - 04.89

1.4	03.80 - 04.89	847700, 847701, C1J700		3082 112 045	190	
				1862 929 001 	190 20	MF190
				3151 151 241		190TPB KZIS-00
1.6 1.6 4x4	01.84 - 06.86 03.80 - 08.86	841705, A1M707, A1M708		3000 169 002	200 21	
				3082 133 041		MF200
1.7	06.86 - 04.89	F1N724		1861 869 042		200TPB
				3151 846 001		KZAS-0
				3082 859 141		MF200
				1862 870 003		200PE
				3151 847 001		KZAS-00
				3000 962 001 	200 26	
2.0 2.0 4x4	06.86 - 04.89 06.86 - 04.89	J5R716, J5R722, J5R726		3000 441 001	215 21	
				3082 119 131		MF215
				1878 634 008		215PE
				3151 846 001		KZAS-0
2.1 D	03.85 - 04.89	852750		3000 169 004	200 21	
				3082 133 041		MF200
				1862 954 142		200VTPB
				3151 846 001		KZAS-0



TRAFIC Bus (TXW) 03.89 - 03.01

1.7	08.92 - 08.94	F1N724		3000 154 001 3082 859 141 1862 870 003 3151 847 001	200 26 MF200 200PE KZAS-00	
				3000 962 001 HD	200 26	
2.0 2.2, 70 kW 2.2 4x4, 70 kW 2.2 4x4, 74 kW	05.89 - 08.90	J5R726,		3000 441 001 3082 119 131 1878 634 008 3151 846 001	215 21 MF215 215PE KZAS-0	
	05.89 - 06.94	J7T600, J7T780				
	06.94 - 10.97	J7T600				
2.2, 74 kW	06.94 - 10.97	J7T600		3000 169 004 3082 133 041 1862 954 142 3151 846 001	200 21 MF200 200VTPB KZAS-0	T2WE05
				3000 441 001 3082 119 131 1878 634 008 3151 846 001	215 21 MF215 215PE KZAS-0	TBZE05 / T1XE05 / T3XE05 / TBXE05
1.9 D	06.97 - 03.01	F8Q606		3000 857 604 ▲	200 26	Nabenprofil / Hub Profile: 20,1x22,9-26N
2.1 D, 43 kW 2.1 D, 47 kW	05.89 - 06.94	852720,		3000 169 004 3082 133 041 1862 954 142 3151 846 001	200 21 MF200 200VTPB KZAS-0	
	06.94 - 10.97	852750, J8S620, J8S758				
2.5 D	05.89 - 03.01	8140.67.2500, 8140.67.2550, 8140.67.2580, S8U750, S8U752, S8U758		3000 169 004 3082 133 041 1862 954 142 3151 846 001	200 21 MF200 200VTPB KZAS-0	10.1994-> T7WG05
				3000 855 301 ⊕ 3083 900 001 1862 909 141	215 21 MFZ215 215TPB	
2.5 D 4x4	08.89 - 03.01	8140.67.2500, 8140.67.2550, 8140.67.2580, S8U750, S8U752, S8U758		3000 855 301 ⊕ 3083 900 001 1862 909 141	215 21 MFZ215 215TPB	

TRAFIC II Bus (JL) 03.01 -

2.0 (JL0A)	03.01 -	F4R		3000 990 102 3082 600 521 1878 600 634 3182 998 101	240 21 M240 240VTB	Chass. E/F/JL0A
1.9 dCi 80 1.9 dCi 100	03.01 - 03.01 -	F9Q		3000 951 103 ☉ 3082 600 521 1878 600 629	240 21 M240 240VTPD	Chass. F /JL0B /C
				3000 990 101 3082 600 521 1878 600 629 3182 998 101	240 21 M240 240VTPD	Chass. F /JL0B /C
2.5 dCi 135 (JL0D)	05.03 -	G9U730		3000 951 142 ☉	230	XTend
				3000 990 116	230	XTend Kit plus CSC
				3182 998 101		Immer erneuern / Renew everytime



CODE



SACHS

Parameter

**RENAULT TRUCKS****ARES****- 03.99**

Ares				3482 083 252	430 MFZ430	Getr. / GBox: B8 TBV	
				1878 020 241	430 20 430WGTZ	Getr. / GBox: B8 TBV	
				3151 250 231	KZISZ-5	Getr. / GBox: B8 TBV	
				3482 083 252	430 MFZ430	Getr. / GBox: ZF 6S-85 Getr. / GBox: ZF 8S-180	
				1878 080 035	430 10 430WGTZ	->10.2001 Getr. / GBox: ZF 8S-180 bis Produktionsnummer / To Production Number: CAM 15K1	
				1878 026 241	430 10 430WGTZ	Getr. / GBox: ZF 6S-85	
				3151 250 231	KZISZ-5	Getr. / GBox: ZF 6S-85 Getr. / GBox: ZF 8S-180	
				3482 083 252	430 MFZ430	Getr. / GBox: ZF 10AS2301	
				1878 080 035	430 10 430WGTZ	->10.2001 Getr. / GBox: ZF 10AS2301 bis Produktionsnummer / To Production Number: CAM 15K1	
				3151 000 144	KZISZ-5	Getr. / GBox: ZF 10AS2301	
			DCI11, MIDR062356		3482 083 252	430 MFZ430	Getr. / GBox: ZF 6S-1600
					1878 080 035	430 10 430WGTZ	->10.2001 Getr. / GBox: ZF 6S-1600 bis Produktionsnummer / To Production Number: CAM 15K1
					3151 250 231	KZISZ-5	Getr. / GBox: ZF 6S-1600
			F2B		3482 078 134	400 MFZ400	Getr. / GBox: 6S-1600
					1878 032 032	400 10 400WGTZ	Getr. / GBox: 6S-1600
	3151 000 157	KZISZ-5		Getr. / GBox: 6S-1600			

AXER**- 03.99**









C956				3400 700 328	400 10	
				3482 078 134	MFZ400	
				1878 032 032	400WGTZ	
				3151 000 157	KZISZ-5	









E 7

E 7 C	01.75-	798		3400 700 339	350 10	Getr. / GBox: ZFS5-35
				3482 124 041	MF350	
				1878 001 729	350GTD	
E 7 L, M, N		MAN2156		1882 331 033 HD	380	
		MAN2356		3482 037 141	380	

E 53

Serie E 53	06.71 - 12.79	MAN2356		3482 037 141	380	GM380
------------	---------------	---------	--	--------------	-----	-------

FR 1							
FR 1	04.90-				3400 116 701 ⊗ 3482 097 141 ⊗ 1878 026 241 ⊙ 3100 008 106	430 10 GMFZ430 430WGTZ KZISZ-5	->09.1992 Getr. / GBox: ZF S6-150
					3400 116 601 ⊗ 3482 097 141 ⊗ 1878 020 241 ⊙ 3100 008 106	430 20 GMFZ430 430WGTZ KZISZ-5	->09.1992 Getr. / GBox: B9
					MIDR062045 3400 700 329 ⊗ 3482 083 044 ⊗ 1878 022 841 ⊙ 3100 008 106	430 10 MFZ430 430GTZ KZISZ-5	10.1992-> Getr. / GBox: ZF S8-180
					3400 116 901 ⊗ 3482 083 044 ⊗ 1878 026 241 ⊙ 3100 008 106	430 10 MFZ430 430WGTZ KZISZ-5	10.1992-> Getr. / GBox: ZF S6-90, S6-85
					MIDR062045M3 3400 117 202 ⊗ 3482 083 044 ⊗ 1878 020 241 ⊙ 3100 008 106	430 20 MFZ430 430WGTZ KZISZ-5	10.1992-> Getr. / GBox: B8L
FR 1 E-T-GT	11.92-	MIDR062045			3400 116 901 ⊗ 3482 083 044 ⊗ 1878 026 241 ⊙ 3100 008 106	430 10 MFZ430 430WGTZ KZISZ-5	Getr. / GBox: ZF S6-90, ZF S6-85
					3400 700 329 ⊗ 3482 083 044 ⊗ 1878 022 841 ⊙ 3100 008 106	430 10 MFZ430 430GTZ KZISZ-5	Getr. / GBox: ZF S8-180
					3400 117 202 ⊗ 3482 083 044 ⊗ 1878 020 241 ⊙ 3100 008 106	430 20 MFZ430 430WGTZ KZISZ-5	Getr. / GBox: B9/B8L

ILIADE - 03.99							
Iliade	10.96-				3400 117 202 ⊗ 3482 083 044 ⊗ 1878 020 241 ⊙ 3100 008 106	430 20 MFZ430 430WGTZ KZISZ-5	->05.1997 Getr. / GBox: B 8 170R1 TBV
					3400 123 401 ⊗ 3482 083 252 ⊗ 1878 020 241 ⊙ 3151 250 231	430 20 MFZ430 430WGTZ KZISZ-5	06.1997-> Getr. / GBox: B9,B8 170R5 TBV
					3400 116 901 ⊗ 3482 083 044 ⊗ 1878 026 241 ⊙ 3100 008 106	430 10 MFZ430 430WGTZ KZISZ-5	->08.1997 Getr. / GBox: ZF S6-85
					3400 700 409 ⊗ 3482 083 252 ⊗ 1878 026 241 ⊙ 3151 250 231	430 10 MFZ430 430WGTZ KZISZ-5	09.1997-> Getr. / GBox: ZF S6-85
					3482 083 044	430 MFZ430	->10.1997 Getr. / GBox: ZF S8-180 bis Produktionsnummer / To Production Number: CAM 11KV
					1878 080 035	430 10 430WGTZ	->10.1997 Getr. / GBox: ZF S8-180 bis Produktionsnummer / To Production Number: CAM 11KV
					3100 008 106 ⊙ 3151 234 132 ⊙ 3180 000 001	KZISZ-5 KZISZ-5	->10.1997 Getr. / GBox: ZF S8-180 bis Produktionsnummer / To Production Number: CAM 11KV Beinhaltet Ausrücker und Montagesatz / Contains releaser and fitting kit
					3400 700 330 ⊗ 3482 083 252 ⊗ 1878 080 035 ⊙ 3151 250 231	430 10 MFZ430 430WGTZ KZISZ-5	10.1997-> Getr. / GBox: ZF S8-180 ab Produktionsnummer / From Production Number: CAM 12KV
					3482 083 252	430 MFZ430	Getr. / GBox: ZF 6S-1600
					3151 250 231	KZISZ-5	Getr. / GBox: ZF 6S-1600



RENAULT TRUCKS

KAROSA - 03.99

MIHR 062045			⊗	3482 083 044	430	
					MFZ430	
			⊗	1878 026 241	430 10	
			⊗	3100 008 106 ⊕ 3151 234 132 ⊙ 3180 000 001	KZISZ-5 KZISZ-5	Beinhaltet Ausrücker und Montagesatz / Contains releaser and fitting kit

OBRADORE - 03.99

Obradore	10.96-	MIDR062045M1, MIDR062045M41 , MIDR062056A41 MIDR062045M41 , MIDR062056A41, MIDR062345A41	⊗	3400 123 401 ⊗ 3482 083 252 ⊕ 1878 020 241 ⊕ 3151 250 231	430 20	Getr. / GBox: B9/B8L
					MFZ430	
					430WGTZ	
					KZISZ-5	
			⊗	3482 083 252	430	Getr. / GBox: ZF S8-180
					MFZ430	
		⊗	1878 022 841	430 10	Getr. / GBox: ZF S8-180	
				430GTZ		
			⊕	3151 250 231	KZISZ-5	Getr. / GBox: ZF S8-180

PR

8	01.86-		⊗	3482 124 041	350	
					MF350	
			⊗	1878 002 075	350 16	
			⊕	3151 000 285	KZI-4	

RÈCREO - 03.99

C935	10.96-	MIHR062045A/41	⊗	3400 116 901 ⊗ 3482 083 044 ⊕ 1878 026 241 ⊕ 3100 008 106	430 10	Getr. / GBox: 5P 115
					MFZ430	
					430WGTZ	
			⊕	3100 008 106	KZISZ-5	
C955			⊗	3400 700 328 ⊗ 3482 078 134 ⊕ 1878 032 032 ⊕ 3151 000 157	400 10	
					MFZ400	
					400WGTZ	
			⊕	3151 000 157	KZISZ-5	

S

45			⊗	3482 002 233 #	360	Chass. 365->
					GMF360	
			⊗	1864 509 041	350 10	Chass. 365->
					350Z	
53		MAN	⊗	3482 002 233 #	360	Chass. 1512->
					GMF360	
			⊗	1864 509 041	350 10	Chass. 1512->
					350Z	
105	10.92-	MAN0846	⊗	3482 002 233 #	360	Getr. / GBox: RVI332
					GMF360	
			⊗	1864 509 041	350 10	Getr. / GBox: RVI332
					350Z	

TRACER - 03.99

332		MIHR062045	⊗	3482 097 141	430	->12.1992
					GMFZ430	Getr. / GBox: G406
			⊗	1878 049 041 #	430 16	->12.1992
					430WGTZ	Getr. / GBox: G406
			⊕	3100 008 106 ⊕ 3151 234 132 ⊙ 3180 000 001	KZISZ-5 KZISZ-5	->12.1992 Getr. / GBox: G406 Beinhaltet Ausrücker und Montagesatz / Contains releaser and fitting kit
			⊗	3400 700 341 # ⊗ 3482 083 044 ⊕ 1878 049 041 ⊕ 3100 008 106	430 16	01.1993->
					MFZ430	Getr. / GBox: G406
					430WGTZ	
					KZISZ-5	



















CODE




SACHS


 Parameter
**SCANIA****Bus**

BR 116			 3400 125 901  3482 119 034 1861 680 037	430 22 GMF430 420GSZ	Getr. / GBox: G764 Getr. / GBox: G774
			 3482 001 234 ●#	420 GMF420	Getr. / GBox: G764 Getr. / GBox: G774
			 1861 680 038	420 10 420GS	Getr. / GBox: G764 Nur zusammen verbauen / Only install together
B 116			 3482 119 034	430 GMF430	Nur zusammen verbauen / Only install together
			 3482 001 234 ●#	420 GMF420	
			 1861 680 038	420 10 420GS	Nur zusammen verbauen / Only install together
BR 85 BR 86			 3482 124 514	420 GMF430	Mot. DS8
			 1878 001 138	420 10 420GTZ	Mot. DS8
BR 140 BR 145			 1882 308 302	420 G420	Mot. DS8
			 1878 001 138	420 10 420GTZ	Mot. DS8
CR 85			 3482 124 514	420 GMF430	Mot. DS8 Nur zusammen verbauen / Only install together
			 1878 001 138	420 10 420GTZ	Mot. DS8 Nur zusammen verbauen / Only install together
K 82			 3482 119 034	430 GMF430	
			 3482 001 234 ●#	420 GMF420	
			 1861 680 038	420 10 420GS	



CODE



SACHS

Parameter



SCANIA

Bus

K94 / L94 / N94 / 114 / 124	01.95-	K402-5		3482 112 031	400			
					MFZ400X			
				1878 043 231	400 24			
					400WGTZ			
					3182 009 938	HHISZ-4	Immer erneuern / Renew everytime	
					3180 007 000		Immer erneuern / Renew everytime Montagesatz für Ausrücklager / Fitting kit for releaser	
		K432-8		3400 123 701 ⊕	430 24			
					3483 020 036	MFZ430		
					1878 003 066	430WGTZ		
					3482 083 039	430	In 3483/3488 enthalten / Contained in 3483, 3488	
						MFZ430		
					3100 008 201	KZIZ-5		
						3151 000 272	KZISZ-5	
						3180 000 001		
		K432-15		3482 083 039	430			
					MFZ430			
				1878 063 231 #	430 24			
					430WGTZ			
					3182 009 938	HHISZ-4	Immer erneuern / Renew everytime	
					3180 007 000		Immer erneuern / Renew everytime Montagesatz für Ausrücklager / Fitting kit for releaser	
		K432-16		3400 122 001 ⊖	430 24			
					3482 083 150	MFZ430		
					1878 003 066	430WGTZ		
					3182 009 938	HHISZ-4	Immer erneuern / Renew everytime	
			3180 007 000		Immer erneuern / Renew everytime Montagesatz für Ausrücklager / Fitting kit for releaser			
K432-17		3482 083 039	430					
			MFZ430					
		1878 063 231 #	430 24					
			430WGTZ					
			3182 009 938	HHISZ-4	Immer erneuern / Renew everytime			
			3180 007 000		Immer erneuern / Renew everytime Montagesatz für Ausrücklager / Fitting kit for releaser			
K432-18		3482 083 150	430					
			MFZ430					
		3182 009 938	HHISZ-4	Immer erneuern / Renew everytime				
			3180 007 000		Immer erneuern / Renew everytime Montagesatz für Ausrücklager / Fitting kit for releaser			
K432-30, K432-31, K432-32		3400 700 354	430 24					
			3482 000 251	MFZ430				
			1878 003 066	430WGTZ				
			3151 000 151	KZISZ-5				



CODE



















SACHS

 Parameter



SCANIA

























Bus

K 112				3400 125 701  3482 119 031  1861 986 135  3151 000 395	430 10 GMF430 420GVZ KZIS-4	Mot. DSC11
				3482 018 132 ●#	420 GMF420	Mot. DSC11
				3482 118 031	430 GMF430	Mot. DS11
				1861 986 135	420 10 420GVZ	Mot. DS11
				3151 007 303	KZI4,5	Mot. DS11
				3482 124 514	420 GMF430	
				1861 680 037	420 22 420GSZ	
				3400 125 901 ●  3482 119 034  1861 680 037	430 22 GMF430 420GSZ	
				3482 001 234 ●#	420 GMF420	
				1861 680 038	420 10 420GS	

		CODE				
---	---	------	---	---	--	---


SCANIA


Bus Serie 3 01.89 - 12.97

K 93 CL K 113 K 113 CLB, 280 kW K 113 CLB, 305 kW L 113 CLB, 191 kW L 113 CLB, 228 kW	01.91 - 12.96 11.90 - 07.90 - 12.96 01.91 - 12.97 11.93 - 12.96 01.90 - 12.96	K402-1		3400 123 501 ⊕ ⊗ 3483 028 031 ⊗ 1862 450 031	400 22 MFZ400X 400GVZ	
				3482 112 031	400 MFZ400X	In 3483/3488 enthalten / Contained in 3483, 3488
				3100 008 201 ⊕ 3151 000 272 ⊗ 3180 000 001	KZIZ-5 KZISZ-5	Beinhaltet Ausrücker und Montagesatz / Contains releaser and fitting kit In 3483/3488 enthalten / Contained in 3483, 3488
		K402-3		3400 123 601 ⊕ ⊗ 3483 028 031 ⊗ 1878 043 231	400 24 MFZ400X 400WGTZ	
				3482 112 031	400 MFZ400X	In 3483/3488 enthalten / Contained in 3483, 3488
				3100 008 201 ⊕ 3151 000 272 ⊗ 3180 000 001	KZIZ-5 KZISZ-5	Beinhaltet Ausrücker und Montagesatz / Contains releaser and fitting kit In 3483/3488 enthalten / Contained in 3483, 3488
		K422-9		3400 125 901 ⊖ ⊗ 3482 119 034 ⊗ 1861 680 037	430 22 GMF430 420GSZ	
				3482 001 234 ●#	420 GMF420	
		K422-12		3482 119 034	430 GMF430	
				3482 001 234 ●#	420 GMF420	
				1862 322 031	420 24 420WGVZ	
		K432-3		3482 119 034	430 GMF430	
				3482 001 234 ●#	420 GMF420	
				1862 328 031	420 22 420WGVZ	
		K432-9		3482 119 034	430 GMF430	
				3482 001 234 ●#	420 GMF420	
		K432-10		3482 083 039	430 MFZ430	
				1878 063 231 #	430 24 430WGTZ	
				3100 008 201 ⊕ 3151 000 272 ⊗ 3180 000 001	KZIZ-5 KZISZ-5	
		K432-11, K432-12		3482 119 034	430 GMF430	
				3482 001 234 ●#	420 GMF420	
		K432-14		3482 083 039	430 MFZ430	
				1878 063 231 #	430 24 430WGTZ	
				3100 008 201 ⊕ 3151 000 272 ⊗ 3180 000 001	KZIZ-5 KZISZ-5	

SETRA

ComfortClass 400 10.03 -

S 415 GT, 185 kW 632.121 S 415 GT, 220 kW 632.121	10.03 -	OM457.941		3400 700 509 ■	430 10	XTend Nur zusammen verbauen / Only install together
	10.03 -					



ComfortClass 400 10.03 -

S 415 GT, GT-HD, 260 kW 632.121 632.131	10.03-	OM457.941, OM457.944		3400 700 509 ■	430 10	XTend Nur zusammen verbauen / Only install together	
	S 415 GT, GT-HD, 300-310 kW 632.121 632.131		10.03-		6594 000 007 1874 000 007	430 430Z	
S 416 GT-HD, S 417 GT-HD, 260 kW 632.133/134		10.03-	OM457.944		3400 700 509 ■	430 10	XTend Nur zusammen verbauen / Only install together
	S 416 GT-HD, S 417 GT-HD, 310 kW 632.133/134	10.03-			6594 000 007 1874 000 007	430 430Z	
					3482 081 231	430 MFZ430	
				1878 002 729	430 10 430WGTZ		
				3151 000 335	KZIZ-5	für OE-Nummer / For OE number 002 250 44 15	
				3151 245 031	KZIZ-5	für OE-Nummer / For OE number 002 250 08 15 für OE-Nummer / For OE number 001 250 88 15	
			3151 246 031	KZIZ-5	für OE-Nummer / For OE number 001 250 98 15 für OE-Nummer / For OE number 001 250 86 15		

MultiClass 400

S 412 UL 633.100		OM457.952		3400 700 509 ■	430 10	XTend Getr. / GBox: G0/190/210 Nur zusammen verbauen / Only install together
				6594 000 007 1874 000 007	430 430Z	für / for: SA522019-08 Getr. / GBox: G0/190/210
S 415 UL 633.101						
S 417 UL 633.103						
S 419 UL 633.104						

TopClass 400 06.01 -

S 411 HD 629.410	10.01-			3400 700 509 ■	430 10	XTend Nur zusammen verbauen / Only install together
S 415 HD 629.411	10.01-					
S 415 HDH 629.421	10.01-					
S 416 HDH, S 417 HDH 629.422 629.425	10.02-					
S 431 DT 410.001	10.02-					


















TAM

Bus


75 A5,6				1880 083 132 #	280 G280	
				1862 060 132 ▲	280 10 280B/ Z	
120 B3				3482 083 032	430 MFZ430	
				1878 080 035	430 10 430WGTZ	
				3151 000 034	KZISZ-5	
125 A 11T,P 3000 A 3000 3500 AS 3500,D125				1881 039 532	350 G350KR	
				1878 001 074	350 10 350GTZ	
190 107M	- 04.90			1882 325 132 ▲	380 G380	
190 A11	- 04.90					
190 A110	05.90-			1878 001 152	380 10 380WGTZ	
190 A94,102,131	- 04.90					

		CODE				
---	---	------	---	---	--	---

TAM








Bus						
260				1800 125 301  1882 301 239  1861 410 046  3151 000 375	420 10 GF420 420GSZ KZIS-4	
				3482 124 534 ●	430 GMF430	
260 A113 260 A116 260 A117 260 A119 260 A120 260 A180 321 A119				1882 308 302	420 G420	
				1861 639 148	420 10 420WGSZ	
331 A119				1882 342 134	420 GF420X	ZF-Getriebe / ZF Transmission
				1861 639 148	420 10 420WGSZ	ZF-Getriebe / ZF Transmission
				3151 126 031	KZI-4,5	ZF-Getriebe / ZF Transmission
3500 AS 3500 D150				1878 001 074	350 10 350GTZ	
TVM Marbus B3 090 TH TVM Marbus B3 090 TL TVM Marbus B3 090 TLL		D0836LOHEuroIII		3482 000 463	395 MF395	
				1862 506 131	395 10 395WGTZ	
				3151 221 001	KZI-4,5	
TVM Marbus B4 080 TS		D0834LOH02, EuroIII		3482 000 463	395 MF395	
				1862 506 131	395 10 395WGTZ	
				3151 221 001	KZI-4,5	


TEMSA

Safari						
Safari 13		DAFXE315C1		3482 083 041 ▲	430 MFZ430	Getr. / GBox: ZF 8S-180
				1878 080 037	430 10 430WGTZ	Getr. / GBox: ZF 8S-180
				3151 000 157	KZISZ-5	Getr. / GBox: ZF 8S-180

TOYOTA

LITEACE (_M1_)						
1.2 (KM10)	11.71 - 09.79			3082 270 031	203 MF200	
				1861 825 002	200 21 200CBL	
				1863 807 001 ▲	GR.1	

LITEACE Bus (CM30_G, KM30_G) 10.85 - 01.92						
1.5 (KM30LG), 51 kW	10.85 - 08.89	5K		3000 282 001  3082 270 031  1861 825 002  1863 836 001	200 21 MF200 200CBL GR.1	->07.1988
				3082 270 031	203 MF200	08.1988->
				1861 825 002	200 21 200CBL	08.1988->
				3151 875 001	KZIS-1	08.1988->



LITEACE Bus (CM30_G, KM30_G) 10.85 - 01.92					
1.5 (KM30LG), 52 kW	07.89 - 01.92	5K	⊗	3082 270 031	203 MF200
			⊙	3151 875 001	KZIS-1
2.0 D (CM30LG)	08.88 - 01.92	2C	⊗	3082 750 001 ▲	225 MF225
			⊗	1862 646 001 ▲	210 21 210CPB
			⊙	3151 875 001	KZIS-1

LITEACE Bus (_R2_LG) 01.92 - 01.95					
1.5 (KR21LG)	01.92 - 01.95	5K	⊗	3082 270 031	203 MF200
			⊗	1861 825 002	200 21 200CBL
			⊙	3151 875 001	KZIS-1
2.2 (YR22LG)	01.92 - 01.95	4Y-EC	⊗	3082 000 067	225 MF225
			⊗	1862 990 002 ▲	225 21 225PB
			⊙	3151 875 001	KZIS-1
2.0 D (CR21LG)	01.92 - 05.94	2C	⊗	3082 750 001 ▲	225 MF225
			⊗	1862 646 001 ▲	210 21 210CPB
			⊙	3151 875 001	KZIS-1



A 120					
A 120		DAF	⊗	1882 308 333 ▲	420 G420
			⊗	1878 001 138	420 10 420GTZ
		MAN	⊗	3482 124 541	430 GMF430
			⊙	1882 330 032 ●#	420 GF420
			⊗	1878 001 136	420 10 420GTZ
			⊙	3151 007 303	KZI4,5

8..					
812 813 814 815 A 815 C 815 TL		MAN240/280PS	⊗	3482 124 534	430 GMF430
			⊙	1882 301 239 ●	420 GF420
			⊗	1861 410 046	420 10 420GSZ
			⊙	3151 007 303	KZI4,5
815 , 191 kW 815 A, 191 kW 815 C		Fiat	⊗	3482 085 033	420 MF420
			⊗	1878 001 138	420 10 420GTZ
815 , 257 kW 815 A, 257 kW TD 824		Fiat	⊗	3482 085 033	420 MF420
			⊗	1861 560 234	420 10 420GSZ
			⊙	3151 007 303	KZI4,5



CODE



SACHS

Parameter



VAN HOOL

8..

815		DAFDKX1160		1882 342 134	420 GF420X	
				1861 410 048	420 10 420GSZ	
				3151 000 395	KZIS-4	
		DBOM422A		1882 342 134	420 GF420X	
				1861 410 048	420 10 420GSZ	
				3151 000 395	KZIS-4	
		DBOM422LA		3482 124 549	430 GMF430	
				1882 342 135 ●#	420 GF420X	
				1878 086 741	420 10 430WGTZ	
				3151 000 395	KZIS-4	
		MAN240/280PS		3482 124 534	430 GMF430	
				1882 301 239 ●	420 GF420	
				1861 410 046	420 10 420GSZ	
				3151 007 303	KZI4,5	
		MAND2866FH		3482 018 132 #	420 GMF420	
				3482 119 031	430 GMF430	
				1878 086 741	420 10 430WGTZ	
				3151 249 001	KZI-5	
		MAND2866KOH,		3482 124 549	430 GMF430	
				1882 342 135 ●#	420 GF420X	
				1878 086 741	420 10 430WGTZ	
				3151 000 395	KZIS-4	
		MAND2866OH		1882 342 134	420 GF420X	
				3151 000 395	KZIS-4	
MAND2866TOH, LOH		1882 342 134	420 GF420X			
		1861 410 048	420 10 420GSZ			
		3151 000 395	KZIS-4			
815 A, 199 kW		DAF		3400 700 305	430 10 GMF430	
				3482 118 031	420GSZ	
				1861 527 033	420GSZ	
				3151 007 303	KZI4,5	



CODE



SACHS

Parameter



VAN HOOL











8..

815 GT		5LF, D2866LOH, MAND2566MT H, D286		1882 342 134	420 GF420X		
				1861 410 048	420 10 420GSZ		
				3151 058 002	KZI4,5		
		DMOM422, A		1882 342 134	420 GF420X		
				1861 410 048	420 10 420GSZ		
				3151 058 002	KZI4,5		
815 TLC		MAND2866LUH0 8		3482 119 031	430 GMF430	Getr. / GBox: ZF6S-85	
				1878 061 841	430 10 430WGTZ	Getr. / GBox: ZF6S-85	
				3151 000 034	KZISZ-5	Getr. / GBox: ZF6S-85	
				3151 249 001	KZI-5	Getr. / GBox: ZF6S-85	
816 (Altano Royal)		MAND2866		3482 124 549	430 GMF430		
				1882 342 135 ●#	420 GF420X		
				1878 086 741	420 10 430WGTZ		
				3151 058 002	KZI4,5		
818	MAND2566MKU H			1882 342 134	420 GF420X		
				1861 410 048	420 10 420GSZ		
				3151 000 395	KZIS-4		
				3482 124 549	430 GMF430		
	MAND2866KUH				1882 342 135 ●#	420 GF420X	
					1878 086 741	420 10 430WGTZ	
					3151 000 395	KZIS-4	
					3482 124 549	430 GMF430	
T 811		MAN		1882 331 033	380 GF380		
				1878 001 152	380 10 380WGTZ		
				3151 000 395	KZIS-4		
T 815 UL		2866LOH07		3482 119 031	430 GMF430	Getr. / GBox: 6-85 ZF-Getriebe / ZF Transmission	
				1878 086 741	420 10 430WGTZ	Getr. / GBox: 6-85 ZF-Getriebe / ZF Transmission	
				3151 249 001	KZI-5	Getr. / GBox: 6-85 ZF-Getriebe / ZF Transmission	
TD 824		OM422LA, D2866KOH,		3482 124 549	430 GMF430		
				1882 342 135 ●#	420 GF420X		
				1878 086 741	420 10 430WGTZ		
				3151 000 395	KZIS-4		
TD 824 E		DBOM422LA		1882 342 134	420 GF420X		
				1861 410 048	420 10 420GSZ		
				3151 000 395	KZIS-4		



		CODE				
---	---	------	---	---	--	---










VAN HOOL

8..						
TD 827		D2866LOH		3488 017 333	400 MFZ2/ 400X	enthält eine Kupplungsscheibe / This part number includes one clutch disc
				1862 303 031 ▽	400 10 400WGVZ	Lose Kupplungsscheibe / Loose clutch disc
				3151 000 034	KZISZ-5	
				1862 302 031 △	400 8 400GVZ	In 3483/3488 enthalten / Contained in 3483, 3488












9..						
915		MAN2866LOH23		3482 119 031	430 GMF430	Getr. / GBox: ZF 8S180
				1878 086 742 #	420 10 420GTZ	Getr. / GBox: ZF 8S180
				3151 249 001	KZI-5	Getr. / GBox: ZF 8S180
T 911 Alicron T 915 Acron T 915 Alicron T 916 Altano T 917 Acron T 917 Altano T 917 Astron T 918 Altano		D2866LOH29		3488 000 108 ⊕	400 MFZ2/ 400X	Getr. / GBox: ZF 8S-180 enthält eine Kupplungsscheibe / This part number includes one clutch disc
				1878 002 643	400 10 400WGTZ	Getr. / GBox: ZF 8S-180
TD 924 Astromega TD 927 Astromega		D2876LOH02		3482 000 209	430 MFZ430	Getr. / GBox: ZF 8S-180
				1878 085 641	430 10 430GTZ	Getr. / GBox: ZF 8S-180
				3151 246 031	KZIZ-5	Getr. / GBox: ZF 8S-180
				3488 000 108 ●⊕	400 MFZ2/ 400X	Getr. / GBox: ZF 8S-180 für Fahrzeuge mit Zweischeibenkupplung / For vehicles with double disc clutch enthält eine Kupplungsscheibe / This part number includes one clutch disc
				1878 002 643 ●	400 10 400WGTZ	Getr. / GBox: ZF 8S-180 für Fahrzeuge mit Zweischeibenkupplung / For vehicles with double disc clutch

VOLKSWAGEN






















CRAFTER 30-35 Bus (2E) 04.06 -						
2.5 TDI, 65 kW 2.5 TDI, 120 kW	04.06 -	BJJ, BJM		3182 997 804 Ⓜ	HHAS-1	Schaltgetriebe 6 Gang / Manual Transmission, 6-speed Immer erneuern / Renew everytime
	04.06 -					
2.5 TDI, 80 kW 2.5 TDI, 100 kW	04.06 -	BJK, BJL		3182 997 802	HHAS-1	Getr. / GBox: Shiftmatic Schaltgetriebe sequentiell / Sequential Manual Transmission mit Sensor / with sensor Immer erneuern / Renew everytime
	04.06 -					
				3182 997 804 Ⓜ	HHAS-1	Schaltgetriebe 6 Gang / Manual Transmission, 6-speed Immer erneuern / Renew everytime

LT 28 I Bus (281-363) 04.75 - 06.96							
2.0	04.75 - 09.83	CH		3000 054 002 #	215 23		
					3082 025 531	MF215	
					1861 587 032	215CKD	
					3151 193 041	KZIS-0	
2.4	12.82 - 07.92	DL		3000 055 006	228 23		
					3082 190 031	M228	
					1861 897 034	228TB	
					1863 869 002	24	
				3074 003 343 LHD		08.1989->	

LT 28 I Bus (281-363)	04.75 - 06.96				
------------------------------	----------------------	--	--	--	--









2.4 i	08.89 - 06.96	1E		3000 055 006	228 23	
				⊗ 3082 190 031	M228	
				⊙ 1861 897 034	228TB	
				1863 869 002	24	
				3074 003 343 <small>LHD</small>		->12.1995
2.4 D, 51 kW 2.4 TD, 70 kW	08.89 - 06.96 09.92 - 06.96	1S, ACL, ACT		3000 055 005	228 23	
				⊗ 3082 190 031	M228	
				⊙ 1861 783 436	228MPB	
				1863 869 002	24	
				3074 003 343 <small>LHD</small>		->12.1995
2.4 D, 55 kW	01.79 - 07.92	CP, DW		3000 055 005	228 23	
				⊗ 3082 190 031	M228	
				1863 869 002	24	
		DW		3074 003 343		08.1989->
2.4 TD, 68 kW 2.4 TD, 75 kW	08.89 - 08.92 12.82 - 07.89	1G, DV		3000 055 005	228 23	
				⊗ 3082 190 031	M228	
				1863 869 002	24	

LT 28-35 II Bus (2DM)	04.96 -				
------------------------------	----------------	--	--	--	--






2.3	05.96 -	AGL		3000 826 901	240 26					
				⊗ 3082 268 031	M240					
				1878 994 001	240TB					
				3151 248 031	KZIS-0					
				6283 600 115						
2.5 SDI	07.96 -	AGX		3000 845 801	240 26					
				⊗ 3082 639 402	MF240					
				⊙ 1878 988 102	240TB					
				1863 869 005	24					
				6283 600 115						
2.5 TDI, 61 kW 2.5 TDI, 70 kW	05.01 - 05.01 -	BBE, BBF		3000 951 104	240 26					
				⊗ 3082 600 522	M240					
				⊙ 1878 988 102	240TB					
				1863 869 005	24					
				6283 600 115						
2.5 TDI, 66 kW	05.99 -	APA		3000 845 101	240 26					
				⊗ 3082 308 043	MF240					
				⊙ 1878 988 102	240TB					
				⊙ 3151 248 031	KZIS-0					
									1863 869 005	24
									6283 600 115	
2.5 TDI, 75 kW	05.96 - 08.99	AHD		3000 828 601	240 26	->Mot. 047 378 für / for: LT 28/35				
				⊗ 3082 308 043	MF240					
				⊙ 1864 528 442	240B					
								3151 248 031	KZIS-0	
								3000 845 101	240 26	Mot. 047 379-> für / for: LT 28/35
								⊗ 3082 308 043	MF240	
				⊙ 1878 988 102	240TB					
				⊙ 3151 248 031	KZIS-0					
				1863 869 005	24					
				6283 600 115						

		CODE				
---	---	------	---	---	--	---























VOLKSWAGEN

LT 28-35 II Bus (2DM)		04.96 -				
2.5 TDI, 80 kW	05.99-	ANJ		3000 951 710 ⊗ 3082 600 509 ⊙ 1878 988 102 ⊖ 3151 248 031	240 26 MF240 240TB KZIS-0	->Mot. 052609
				3000 951 104 ⊗ 3082 600 522 ⊙ 1878 988 102 ⊖ 3151 248 031	240 26 M240 240TB KZIS-0	Mot. 052610->
		AVR		3000 951 104 ⊗ 3082 600 522 ⊙ 1878 988 102 ⊖ 3151 248 031	240 26 M240 240TB KZIS-0	
		ANJ, AVR		1863 869 005	24	
				6283 600 115		
2.8 TDI, 92 kW 2.8 TDI, 96 kW	07.97 - 09.98 01.99 - 01.02	AGK, ATA		3000 845 001 ⊗ 3082 919 001 ⊙ 1864 528 442 ⊖ 3151 248 031	240 26 MF240 240B KZIS-0	
				1863 869 005	24	
2.8 TDI, 116 kW	02.02-	AUH, BCQ		3000 951 107 ■	240 26	XTend ->Chass. 2D-2-036 000 Nabenprofil / Hub Profile: 26,5x28,9-26N nur in Verbindung mit / Only in connection with: 062 105 266 F
				3000 951 107 ■	240 26	XTend Chass. 2D-2-036 001-> Nabenprofil / Hub Profile: 26,5x28,9-26N



VOLVO

B 6		01.92 -				
B 6 / B 6 BLE				3482 909 001 #	350 MF350	Chass. 5000-> Mot. TD 63 E
				1878 076 031	350 10 350GTB	Chass. 5000-> Mot. TD 63 E
				3151 824 003 ▲	KZA-4	Chass. 5000-> Mot. TD 63 E
B 6 , F, FA	12.78-			3400 116 201 # ⊗ 3482 909 001 ⊙ 1878 076 031 ⊖ 3151 600 535	350 10 MF350 350GTB KZA-4	Mot. TD 60
B 7		01.92 -				
B 7				3400 037 031 ⊗ 3482 021 031 ⊙ 1878 000 961 ⊖ 3151 824 002	380 10 GM380 380GTZ KZA-4	Chass. 20000-> Mot. TD 71 G

B 7 **01.92 -**

B7R / B7R LE		KFD116B		3400 125 601 ⊕ ⊗ 3483 022 032 ⊙ 1878 003 779	400 10 MFZ400X 400WGTZ	->Chass. 2163 Getr. / GBox: S6-85
				3482 101 032	400 MFZ400X	->Chass. 2163 Getr. / GBox: S6-85 In 3483/3488 enthalten / Contained in 3483, 3488
				3482 101 032	400 MFZ400X	->Chass. 2163 Getr. / GBox: S6-90
				1878 003 779	400 10 400WGTZ	->Chass. 2163 Getr. / GBox: S6-90
				3400 125 601 ⊕ ⊗ 3483 022 032 ⊙ 1878 003 779	400 10 MFZ400X 400WGTZ	->Chass. 355806 Getr. / GBox: S6-820,S6-1550
				3482 101 032	400 MFZ400X	->Chass. 355806 Getr. / GBox: S6-820,S6-1550 In 3483/3488 enthalten / Contained in 3483, 3488
		KFD117		3483 034 045 ⊕	430 MFZ430	Chass. 2164-> Getr. / GBox: S6-85
				3482 123 235	430 MFZ430	Chass. 2164-> Getr. / GBox: S6-85 In 3483/3488 enthalten / Contained in 3483, 3488
				1878 040 334	430 10 430WGTZ	Chass. 2164-> Getr. / GBox: S6-85
				3483 034 044	MFZ430	Chass. 2164-> Getr. / GBox: S6-90
				3482 123 235	430 MFZ430	Chass. 2164-> Getr. / GBox: S6-90 In 3483/3488 enthalten / Contained in 3483, 3488
				1878 040 334	430 10 430WGTZ	Chass. 2164-> Getr. / GBox: S6-90
		KFD117C		3482 123 235	430 MFZ430	Chass. 355807-> Getr. / GBox: S6-820,S6-1550
				1878 003 779	400 10 400WGTZ	Chass. 355807-> Getr. / GBox: S6-820,S6-1550
				3100 002 549 ⊙ 3151 000 218 ⊙ 3180 001 008	KZIZ-5 KZISZ-5	Chass. 355807-> Getr. / GBox: S6-820,S6-1550
		KFD117E		3400 127 201 ⊕ ⊗ 3483 034 033 ⊙ 1862 530 231	430 10 MFZ430 430WGTZ	->Chass. 6485 Getr. / GBox: EGS-V,EGS-VR
				3483 034 033 ⊕	430 MFZ430	Chass. 6486-> Getr. / GBox: EGS-V,EGS-VR
				1878 001 215	430 24 430WGTZ	Chass. 6486-> Getr. / GBox: EGS-V,EGS-VR
				3482 123 234	430 MFZ430	Getr. / GBox: EGS-V,EGS-VR In 3483/3488 enthalten / Contained in 3483, 3488
				3483 034 045 ⊕	430 MFZ430	Getr. / GBox: 6S-1380BD
				3482 123 235	430 MFZ430	Getr. / GBox: 6S-1380BD In 3483/3488 enthalten / Contained in 3483, 3488
				1878 040 334	430 10 430WGTZ	Getr. / GBox: 6S-1380BD

B 9

B 9 M	01.79-			3400 037 032 ⊗ 3482 021 031 ⊙ 1878 000 961 ⊙ 3151 824 005	380 10 GM380 380GTZ KZA-4	->Chass. 11499 Chass. 11540 - Chass. 11643 Mot. THD 100 D, E Getr. / GBox: S6-65
				1800 107 133 ⊗ 1882 226 533 ⊙ 1861 672 033 ⊙ 3151 824 003	420 10 G420 420GSZ KZA-4	->Chass. 11499 Mot. THD 100 D, E Getr. / GBox: S6-80



CODE



SACHS

Parameter



VOLVO

B 10						
B 10 B B 10 BLE	KFD117C/D		<u>3483 034 032</u> ⊕	430 MFZ430	->Chass. 393 Getr. / GBox: G7-EGS Getr. / GBox: G8-EGS	
			<u>1878 002 733</u>	430 10 430WGTZ	->Chass. 393 Getr. / GBox: G7-EGS Getr. / GBox: G8-EGS	
			3482 123 235	430 MFZ430	->Chass. 393 Getr. / GBox: G7-EGS Getr. / GBox: G8-EGS In 3483/3488 enthalten / Contained in 3483, 3488	
	KFD117E		<u>3400 043 032</u> ⊕ ⊕ 3483 034 033 ⊕ 1878 002 733	430 10 MFZ430 430WGTZ	Chass. 394-> Getr. / GBox: G7-EGS Getr. / GBox: G8-EGS	
			3482 123 234	430 MFZ430	Chass. 394-> Getr. / GBox: G7-EGS Getr. / GBox: G8-EGS In 3483/3488 enthalten / Contained in 3483, 3488	
			3483 034 033 HD⊕	430 MFZ430	Getr. / GBox: VT2412B	
	KFD116B		<u>3400 125 601</u> ⊕ ⊕ 3483 022 032 ⊕ 1878 003 779	400 10 MFZ400X 400WGTZ	->Chass. 7014 Getr. / GBox: S6-85	
			3482 101 032	400 MFZ400X	->Chass. 7014 Getr. / GBox: S6-85 In 3483/3488 enthalten / Contained in 3483, 3488	
	KFD117		<u>3483 034 045</u> ⊕	430 MFZ430	Chass. 7015-> Getr. / GBox: S6-85	
			<u>1878 040 334</u>	430 10 430WGTZ	Chass. 7015-> Getr. / GBox: S6-85	



CODE



SACHS

Parameter



VOLVO

B 10


B 10 M

				<p>1800 125 001 1882 250 143 1878 001 079 1878 001 083 3151 824 002 1874 000 098</p>	<p>350 10 GF2/350 350GTZ 350GTZ KZA-4</p>	<p>Chass. 11500 - Chass. 11540 Chass. 11643 - Chass. 27774 Mot. THD 101 G, K Getr. / GBox: S6-90 ohne Zwischenring / without intermediate ring</p>
				<p>1800 107 133 1882 226 533 1861 672 033 3151 824 003</p>	<p>420 10 G420 420GSZ KZA-4</p>	<p>Mot. THD 101 G, K Mot. THD 100 D, E Getr. / GBox: S6-80 ,S6-90</p>
				<p><u>1888 019 445</u> #</p>	<p>350 GF2/ 350</p>	<p>Chass. 11500 - Chass. 11540 Chass. 11643 - Chass. 27774 Mot. THD 101 G, K Getr. / GBox: S6-90 enthält eine Kupplungsscheibe / This part number includes one clutch disc</p>
				<p><u>1861 437 236</u> ▲▽#</p>	<p>350 10 350GSZ</p>	<p>Chass. 11500 - Chass. 11540 Chass. 11643 - Chass. 27774 Mot. THD 101 G, K Getr. / GBox: S6-90 Lose Kupplungsscheibe / Loose clutch disc</p>
				<p><u>1878 001 083</u> ▽</p>	<p>350 10 350GTZ</p>	<p>Chass. 11500 - Chass. 11540 Chass. 11643 - Chass. 27774 Mot. THD 101 G, K Getr. / GBox: S6-90 Lose Kupplungsscheibe / Loose clutch disc</p>
				<p><u>3151 824 002</u> ▲</p>	<p>KZA-4</p>	<p>Chass. 11500 - Chass. 11540 Chass. 11643 - Chass. 27774 Mot. THD 101 G, K Getr. / GBox: S6-90</p>
				<p>1859 170 204</p>	<p>350 GF2/ 350</p>	<p>Chass. 11500 - Chass. 11540 Chass. 11643 - Chass. 27774 Mot. THD 101 G, K Getr. / GBox: S6-90 In 1888 enthalten / Contained in 1888</p>
				<p>3400 106 031 ⊕ 3483 034 032 1862 530 231</p>	<p>430 10 MFZ430 430WGTZ</p>	<p>->Chass. 25456 Mot. THD 101 G Mot. THD 102 K Getr. / GBox: G7-EGS</p>
				<p>3400 040 032 ●⊕ 3483 034 032 1861 988 040</p>	<p>430 10 MFZ430 420GVZ</p>	<p>->Chass. 25456 Mot. THD 101 G Mot. THD 102 K Getr. / GBox: G7-EGS</p>
				<p>3482 123 235</p>	<p>430 MFZ430</p>	<p>->Chass. 25456 Mot. THD 101 G Mot. THD 102 K Getr. / GBox: G7-EGS In 3483/3488 enthalten / Contained in 3483, 3488</p>
				<p><u>3483 034 032</u> ⊕</p>	<p>430 MFZ430</p>	<p>Chass. 25457-> Mot. KE Mot. THD 101 G Mot. THD 102 K Getr. / GBox: G7-EGS</p>
				<p><u>1878 002 733</u></p>	<p>430 10 430WGTZ</p>	<p>Chass. 25457-> Mot. KE Mot. THD 101 G Mot. THD 102 K Getr. / GBox: G7-EGS</p>
				<p>3482 123 235</p>	<p>430 MFZ430</p>	<p>Chass. 25457-> Mot. KE Mot. THD 101 G Mot. THD 102 K Getr. / GBox: G7-EGS In 3483/3488 enthalten / Contained in 3483, 3488</p>



B 10							
B 10 M		KFD214A		3400 031 033 ⊕ ⊕ 3483 014 132 ⊕ 1878 001 080 ⊕ 1878 001 082 ⊕ 3474 012 000	350 10 GMFZ2/350 350GTZ 350GTZ	Chass. 20001 - Chass. 25456 Mot. THD 102 K Getr. / GBox: G7-EGS ohne Zwischenring / without intermediate ring	
				<u>3488 013 138</u> ⊕	350 GMFZ2/ 350	Chass. 20001 - Chass. 25456 Mot. THD 102 K Getr. / GBox: G7-EGS enthält eine Kupplungsscheibe / This part number includes one clutch disc	
				<u>1878 001 082</u>	350 10 350GTZ	Chass. 20001 - Chass. 25456 Mot. THD 102 K Getr. / GBox: G7-EGS	
				3482 056 031	350 GMFZ2/ 350	Chass. 20001 - Chass. 25456 Mot. THD 102 K Getr. / GBox: G7-EGS In 3483/3488 enthalten / Contained in 3483, 3488	
				3459 000 009	350 GMFZ2/ 350	Chass. 20001 - Chass. 25456 Mot. THD 102 K Getr. / GBox: G7-EGS In 3483/3488 enthalten / Contained in 3483, 3488	
		KFD116B		3400 125 601 ⊕ ⊕ 3483 022 032 ⊕ 1878 003 779	400 10 MFZ400X 400WGTZ	->Chass. 52525 Getr. / GBox: S6-85	
				3482 101 032	400 MFZ400X	->Chass. 52525 Getr. / GBox: S6-85 In 3483/3488 enthalten / Contained in 3483, 3488	
		KFD117		<u>3483 034 045</u> ⊕	430 MFZ430	Chass. 52526-> Getr. / GBox: S6-85	
					<u>1878 040 334</u>	430 10 430WGTZ	Chass. 52526-> Getr. / GBox: S6-85
	B 10 R	01.78-			1800 107 133 ⊕ 1882 226 533 ⊕ 1861 672 033 ⊕ 3151 824 003	420 10 G420 420GSZ KZA-4	Mot. THD 100 D, E Getr. / GBox: S6-80 ,

B 12 01.92 -						
B 12, 262 kW	01.92-			<u>3483 034 032</u> ⊕	430 MFZ430	Mot. TD 122 FH
				1878 002 733	430 10 430WGTZ	Mot. TD 122 FH
B 12				3400 125 601 ⊕ ⊕ 3483 022 032 ⊕ 1878 003 779	400 10 MFZ400X 400WGTZ	Mot. TD 73 E
				3482 101 032	400 MFZ400X	Mot. TD 73 E In 3483/3488 enthalten / Contained in 3483, 3488
B 12, 291-298 kW	01.92-			<u>3483 034 032</u> ⊕	430 MFZ430	Mot. TD 122 FH, FL Getr. / GBox: G7-EGS
				<u>1878 002 733</u>	430 10 430WGTZ	Mot. TD 122 FH, FL Getr. / GBox: G7-EGS
				3482 123 235	430 MFZ430	Mot. TD 122 FH, FL Getr. / GBox: G7-EGS In 3483/3488 enthalten / Contained in 3483, 3488
B 12, 309 kW	01.92-			<u>3483 034 033</u> ⊕	430 MFZ430	Mot. D12A420
				1878 002 733	430 10 430WGTZ	Mot. D12A420



B 12 **01.92 -**

B 12 M (Chassis)		KFD117E		3400 700 342 ⊕ ⊗ 3483 034 033 ⊙ 1878 000 634	430 24 MFZ430 430WGTZ	Getr. / GBox: EGS-V, EGS-VR
				3482 123 234	430 MFZ430	Getr. / GBox: EGS-V, EGS-VR In 3483/3488 enthalten / Contained in 3483, 3488
		KFD117F		3483 034 042 ⊕	430 MFZ430	Getr. / GBox: 6S-1600
				1878 002 733	430 10 430WGTZ	Getr. / GBox: 6S-1600
				3482 123 234	430 MFZ430	Getr. / GBox: 6S-1600 In 3483/3488 enthalten / Contained in 3483, 3488
				3400 700 350 ⊕ ⊗ 3483 034 042 ⊙ 1878 000 634	430 24 MFZ430 430WGTZ	Getr. / GBox: VT2412B
	3482 123 234		430 MFZ430	Getr. / GBox: VT2412B In 3483/3488 enthalten / Contained in 3483, 3488		

B 51 - B 59


B 57, BB 57	01.72-			3400 037 031 ⊗ 3482 021 031 ⊙ 1878 000 961 ⊖ 3151 824 002	380 10 GM380 380GTZ KZA-4	->Chass. 9780 Mot. TD 70 E, H, HA Getr. / GBox: S6-65
B 57, BB 57				3482 021 031	380 GM380	Chass. 9781-> Mot. TD 70 E, H, HA Getr. / GBox: S6-65
				1878 000 961	380 10 380GTZ	Chass. 9781-> Mot. TD 70 E, H, HA Getr. / GBox: S6-65
				1882 325 134	380 G380	Chass. 1563-> Mot. TD 70 A, B Getr. / GBox: K 191
				1878 000 961	380 10 380GTZ	Chass. 1563-> Mot. TD 70 A, B Getr. / GBox: K 191
B 58				1800 107 133 ⊗ 1882 226 533 ⊙ 1861 672 033 ⊖ 3151 824 003	420 10 G420 420GSZ KZA-4	Mot. THD 100 DD Getr. / GBox: ZF S6-80
				1800 125 601 # ⊗ 1882 226 533 ⊙ 1861 672 033 ⊖ 3151 105 141	420 G420 420GSZ KZI-5	Mot. D Mot. HD 100A, L/THD 100A, Getr. / GBox: K 191

B 609 - B 7000

B 609	12.78-			3400 116 201 # ⊗ 3482 909 001 ⊙ 1878 076 031 ⊖ 3151 600 535	350 10 MF350 350GTB KZA-4	Mot. TD 60
B 610	12.78-					

C 10

C 10 M	01.84-			1800 125 001 ⊗ 1882 250 143 ⊙ 1878 001 079 ⊖ 1878 001 083 ⊖ 3151 824 002 ⊖ 1874 000 098	350 10 GF2/350 350GTZ 350GTZ KZA-4	Mot. THD 101 G, K Getr. / GBox: S6-90 ohne Zwischenring / without intermediate ring
				1888 019 445 #	350 GF2/ 350	Mot. THD 101 G, K Getr. / GBox: S6-90 enthält eine Kupplungsscheibe / This part number includes one clutch disc
				1861 437 236 ▲▽#	350 10 350GSZ	Mot. THD 101 G, K Getr. / GBox: S6-90 Lose Kupplungsscheibe / Loose clutch disc
				1878 001 083 ▽	350 10 350GTZ	Mot. THD 101 G, K Getr. / GBox: S6-90 Lose Kupplungsscheibe / Loose clutch disc
				3151 824 002 ▲	KZA-4	Mot. THD 101 G, K Getr. / GBox: S6-90
				1859 170 204	350 GF2/ 350	Mot. THD 101 G, K Getr. / GBox: S6-90




VOLVO

8500						
8500				3400 700 342 ⊕ ⊗ 3483 034 033 ⊙ 1878 000 634	430 24 MFZ430 430WGTZ	Getr. / GBox: EGS-VR
8500				3482 123 234	430 MFZ430	Getr. / GBox: EGS-VR In 3483/3488 enthalten / Contained in 3483, 3488
8500				3400 700 350 ⊕ ⊗ 3483 034 042 ⊙ 1878 000 634	430 24 MFZ430 430WGTZ	Getr. / GBox: VT-2412B (I-Shift)
				3483 034 042 ⊕	430 MFZ430	Getr. / GBox: ZF 6S-1600
				1878 002 733	430 10 430WGTZ	Getr. / GBox: ZF 6S-1600
				3482 123 234	430 MFZ430	Getr. / GBox: ZF 6S-1600 Getr. / GBox: VT-2412B (I-Shift) In 3483/3488 enthalten / Contained in 3483, 3488

8700						
8700				3400 700 342 ⊕ ⊗ 3483 034 033 ⊙ 1878 000 634	430 24 MFZ430 430WGTZ	Getr. / GBox: EGS-VR
8700				3482 123 234	430 MFZ430	Getr. / GBox: EGS-VR In 3483/3488 enthalten / Contained in 3483, 3488
8700				3400 700 350 ⊕ ⊗ 3483 034 042 ⊙ 1878 000 634	430 24 MFZ430 430WGTZ	Getr. / GBox: VT-2412B (I-Shift)
				3483 034 042 ⊕	430 MFZ430	Getr. / GBox: ZF 6S-1600
				1878 002 733	430 10 430WGTZ	Getr. / GBox: ZF 6S-1600
				3482 123 234	430 MFZ430	Getr. / GBox: ZF 6S-1600 Getr. / GBox: VT-2412B (I-Shift) In 3483/3488 enthalten / Contained in 3483, 3488
8700				3400 127 201 ⊕ ⊗ 3483 034 033 ⊙ 1862 530 231	430 10 MFZ430 430WGTZ	-> Chass. 6485 Getr. / GBox: EGS-VR
				3483 034 033 ⊕	430 MFZ430	Chass. 6486-> Getr. / GBox: EGS-VR
				1878 001 215	430 24 430WGTZ	Chass. 6486-> Getr. / GBox: EGS-VR
				3482 123 234	430 MFZ430	Getr. / GBox: EGS-VR In 3483/3488 enthalten / Contained in 3483, 3488

9700		04.01 -				
9700, 250 kW, 19 t	04.01 -			3400 700 342 ⊕ ⊗ 3483 034 033 ⊙ 1878 000 634	430 24 MFZ430 430WGTZ	Getr. / GBox: EGS-VR
9700, 250 kW, 26,5 t	10.01 -			3482 123 234	430 MFZ430	Getr. / GBox: EGS-VR In 3483/3488 enthalten / Contained in 3483, 3488
9700, 280 kW, 19 t	04.01 -			3400 700 350 ⊕ ⊗ 3483 034 042 ⊙ 1878 000 634	430 24 MFZ430 430WGTZ	Getr. / GBox: VT-2412B (I-Shift)
9700, 280 kW, 26,5 t	10.01 -			3483 034 042 ⊕	430 MFZ430	Getr. / GBox: ZF 6S-1600
9700, 309 kW, 19 t	04.01 -			1878 002 733	430 10 430WGTZ	Getr. / GBox: ZF 6S-1600
9700, 309 kW, 26,5 t	10.01 -			3482 123 234	430 MFZ430	Getr. / GBox: ZF 6S-1600 Getr. / GBox: VT-2412B (I-Shift) In 3483/3488 enthalten / Contained in 3483, 3488



9900		10.01 -			
9900, 18 t	10.01 -		3400 700 342 ⊕ 3483 034 033 1878 000 634	430 24 MFZ430 430WGTZ	Mot. DH12D420 Getr. / GBox: EGS-VR
			3482 123 234	430 MFZ430	Mot. DH12D420 Getr. / GBox: EGS-VR In 3483/3488 enthalten / Contained in 3483, 3488
			3482 123 234	430 MFZ430	Mot. DH12D420 Getr. / GBox: VT-2412B (I-Shift) In 3483/3488 enthalten / Contained in 3483, 3488
9900, 26,5 t	10.01 -		3400 700 342 ⊕ 3483 034 033 1878 000 634	430 24 MFZ430 430WGTZ	Mot. DH12D420 Getr. / GBox: EGS-VR
			3482 123 234	430 MFZ430	Mot. DH12D420 Getr. / GBox: EGS-VR In 3483/3488 enthalten / Contained in 3483, 3488
			3400 700 350 ⊕ 3483 034 042 1878 000 634	430 24 MFZ430 430WGTZ	Mot. DH12D420 Getr. / GBox: VT-2412B (I-Shift)
			3482 123 234	430 MFZ430	Mot. DH12D420 Getr. / GBox: VT-2412B (I-Shift) In 3483/3488 enthalten / Contained in 3483, 3488

Arithmetische Liste / Part number list

Artikelnummer Article No.	Seite Page	Hersteller Manufacturer	Artikelnummer Article No.	Seite Page	Hersteller Manufacturer
1800 106 033	597 598 634 635	VOLVO	1859 212 000	246 249 253 265	MAN
1800 107 133	767 769 770 771	VOLVO		598 599 602 603 604 605	VOLVO
1800 110 033 #	597 634	VOLVO		632 633 634 635 636 637	
1800 125 001	601 604 638 769 771	VOLVO	1859 212 001	121	LIEBHERR MAN
1800 125 201	360 363 364 365 366 710 721	MERCEDES-BENZ		246 249 250 251 252 254 256 257 259 261 262 263 264	
1800 125 301	644 645 405 406 408 409 430 431 433 440 441 445 446 448 449 450 453 465 466 468 476 477 478 479 482 483 485 486 487 493 494 732 733 734 736 737 738 739 740 741 742 743 744 745 760	DRÖGMÖLLER MERCEDES-BENZ NEOPLAN	1859 250 100	645 410 411 432 434 435 436 437 438 441 450 451 469 473 482 483 485 486 487 489 492 493 495 726 735	DRÖGMÖLLER MERCEDES-BENZ NEOPLAN
			1859 250 101	94 415 416 417 419 420 421 422 423 424 425 431 432 434 435 437 439 440 442 443 453 454 455 456 457 458 459 460 461 462 463 466 467 468 469 470 471 472 474 478 479 480 481 485 486 487 488 489 490 491 493 495 496	IVECO MERCEDES-BENZ
1800 125 501	246 249 250 251 252 253 254 256 257 259 260 261 262 263 264 265 266	MAN	1859 250 102	645 653 654 409 411 435 436 450 451 456 466 468 470 472 476 477 482 483 484 488 492 493	DRÖGMÖLLER EVOBUS MERCEDES-BENZ
1800 125 601 #	602 604 605 632 634 635 638 771	VOLVO	1860 039 025 #	53	HANOMAG HENSCHEL LIEBHERR
1805 041 100	47 48 49	HANOMAG HENSCHEL	(1 1/8"-10N)	121	
1805 041 200	353 354	MERCEDES-BENZ	1860 039 027 #	29	DEMAG
1805 042 000	30 47 49 50 51 52 53 120 323	FAUN HANOMAG HENSCHEL KRUPP MERCEDES-BENZ	(26x32-10N)		
1850 280 181	2	BEDFORD	1860 039 028 #	30	FAUN
1850 280 512 #	2 3	BEDFORD	(1 1/4"-10N)		
1850 282 607	516 748	PEUGEOT	1860 049 056 #	29	DEMAG
1850 282 639	19	DAF	(23x29-10N)		
1850 282 652	62 103 104 123	IVECO MAGIRUS-DEUTZ	1860 056 124 #	120	KRUPP
1850 480 049	19 28 54 55 56 60	DAF IVECO	(1 1/8"-10N)		
1859 029 000	30 52 53 323	FAUN HANOMAG HENSCHEL MERCEDES-BENZ	1860 062 037 #	354 355 365 372 710 711 723 725	MERCEDES-BENZ
1859 103 001	49 50 51 52	HANOMAG HENSCHEL			
1859 107 100	47 120	HANOMAG HENSCHEL KRUPP			
1859 170 204	597 598 601	VOLVO			

Arithmetische Liste / Part number list

Artikelnummer Article No.	Seite Page	Hersteller Manufacturer	Artikelnummer Article No.	Seite Page	Hersteller Manufacturer	
1861 034 147 # (32x40-10N)	116	KAELBLE KRAUSS-MAFFEI AG MAGIRUS-DEUTZ MAN MERCEDES-BENZ TAM	1861 351 342 # (32x40-10N)	127 128 669	MAGIRUS-DEUTZ	
	119			670 671		
	669		1861 384 334 (26x32-10N)	319 320 321	MERCEDES-BENZ	
	136 690			322 323 324		
	355 356 399			325 330 331		
	402 404 425			332 334 335		
	426 711 723			336		
	725			1861 410 046 (1 3/4"-10N)		642
591	644 645					
1861 123 236 (23x29-10N)	355 357 361	MERCEDES-BENZ	650	405 406 408	NEOPLAN	
1861 206 211 # (36x45-10N)	711	HANOMAG HENSCHEL IKARUS MAN NEOPLAN ÖSTERREICHISCHE AUTOMOBILFABRIK (ÖAF) RENAULT TRUCKS	409 430 431	433 440 441		
	51 52		445 446 447	448 449 450		
	662 663		453 465 466	468 476 477		
	690		478 479 482	483 485 486		
	727 728 733		487 493 494	718 719		
	735 739 740		728 732 733	734 736 737		
	741 742 743		738 739 740	741 742 743		
	744 745 746		744 745 746	588		
506	760	761 762	STEYR TAM VAN HOOL			
1861 224 005 # (1 1/8"-10N)	30	FAUN HANOMAG HENSCHEL	1861 410 047 (36x45-10N)	649		EOBUS HANOMAG HENSCHEL MERCEDES-BENZ
	50 52 53			51		
1861 279 133 (28x35-10N)	371 372 373	MERCEDES-BENZ	409 433 441	447 449		NEOPLAN
	376 379 380		740			
	383 388 389		1861 410 048 (1 3/4"-10N)	642	BOVA MAGIRUS-DEUTZ MERCEDES-BENZ	
	392 417 703			132		
723	433 440 449	468	NEOPLAN			
1861 280 136 (18,3x20,4-24N)	32	FAUN		732 733 734	STEYR VAN HOOL	
	1861 291 136 (26x32-10N)			30		FAUN HANOMAG HENSCHEL MERCEDES-BENZ
49 50		745				
360 362 363		586 589 590	MERCEDES-BENZ			
364 365 366		762 763				
710 721	1861 413 134 (42x52-10N)	406 429 446	MERCEDES-BENZ			
1861 296 034 # (26x32-10N)		124 669		MAGIRUS-DEUTZ	447 448 464	
	1861 303 246 (28x35-10N)	365 366 367	MERCEDES-BENZ			
		368 369 370				
	373 374 375	1861 421 032 # (18,3x20,4-24N)	47 48 49		HANOMAG HENSCHEL MERCEDES-BENZ	
	376 377 380		50			
	382 383 388	353 354	MERCEDES-BENZ			
	389 392 398	47 48 49			HANOMAG HENSCHEL	
	400 417 702	1861 426 032 (18,3x20,4-24N)	47 48 49			STEYR
703 704 723	1861 433 401 # (23x29-10N)		576			
724		1861 435 334 # (36x45-10N)	128 129 130	MAGIRUS-DEUTZ		
736 737 741	132 134					
745	238 240 243	MAN				
1861 303 248 (28x35-10N)	29 646		EOBUS IKARUS MERCEDES-BENZ	245 248 251	ÖSTERREICHISCHE AUTOMOBILFABRIK (ÖAF) RENAULT TRUCKS STEYR	
	663	252 254 257				
	293 365 366	499 500 502				
	367 370 373	561 562 563				
	376 377 378	576 588 589				
	379 380 383	590				
	384 388 389					
	393 398 400					
401 402 417						
721 723						
1861 350 233 # (32x40-10N)	31	FAUN MAGIRUS-DEUTZ				
	123 127 133					

Arithmetische Liste / Part number list

Artikelnummer Article No.	Seite Page	Hersteller Manufacturer	Artikelnummer Article No.	Seite Page	Hersteller Manufacturer
1861 437 236 ▲# (1 3/4"-10N)	597 601 602 603 604 633 634 635 638 769 771	VOLVO	1861 562 231 (22x25-14N)	2	BEDFORD
1861 438 234 # (32x40-10N)	51 663 137 237 238 240 242 243 244 247 251 689 498 499 500	HANOMAG HENSCHEL IKARUS MAN	1861 569 038 ▲ (36x45-10N)	110 113 129 132 133 134 135	IVECO MAGIRUS-DEUTZ
1861 470 234 (32x40-10N)	122 128	MAGIRUS-DEUTZ	1861 571 110 # (1 3/4"-10N)	650	EVOBUS
1861 479 032 # (32x40-10N)	46 94 105 124 126 127	GOTTWALD IVECO MAGIRUS-DEUTZ	1861 571 236 (28x35-10N)	377 378 379 384 390 393 401 402 746	MERCEDES-BENZ
1861 482 034 ▲ (1 3/4"-10N)	13 14 726 727 729 745	DAF NEOPLAN	1861 572 431 (2"-10N)	114 667	NEOPLAN IVECO
1861 491 035 (23x26-23N)	39 40 41 42 658 659 660	FORD	1861 574 132 # (18,3x20,4-24N)	47 48 49 354	HANOMAG HENSCHEL MERCEDES-BENZ
1861 491 041 ▲ (1"-10N)	2 3	BEDFORD	1861 577 037 (1 1/2"-10N)	80 104 124 240 244 532 548 551 552 567 568	IVECO MAGIRUS-DEUTZ MAN RENAULT TRUCKS
1861 518 031 # (26x32-10N)	319 320 321 322 323 324 330 331 332 335	MERCEDES-BENZ	1861 577 136 # (1 1/2"-10N)	89 90 105 126	IVECO MAGIRUS-DEUTZ
1861 526 037 ▲ (1 3/4"-10N)	408 430 431 433 440 449 453 465 466 522 565	MERCEDES-BENZ RENAULT TRUCKS	1861 582 132 # (18,3x20,4-24N)	47 353	HANOMAG HENSCHEL MERCEDES-BENZ
1861 526 039 ▲ (42x52-10N)	449	MERCEDES-BENZ	1861 587 032 # (21,8x24,2-23N)	592 593 596 764	VOLKSWAGEN
1861 526 046 (1 3/4"-10N)	28 152 245 248 255 258 261 263	DAF MAN	1861 594 034 # (36x40-20N)	337 338 339 340 346	MERCEDES-BENZ
1861 527 033 (1 3/4"-10N)	642 16 23 31 762	BOVA DAF FAUN VAN HOOL	1861 600 033 # (32x40-10N)	124 125 137 591	MAGIRUS-DEUTZ MAN TAM
1861 556 332 ▲ (23x27-10N)	50 354 358 359 710	HANOMAG HENSCHEL MERCEDES-BENZ	1861 600 034 (28x35-10N)	587	STEYR
1861 557 236 (23x27-10N)	50 353 358 359 360 361 362 710	HANOMAG HENSCHEL MERCEDES-BENZ	1861 603 034 # (36x40-20N)	333	MERCEDES-BENZ
1861 557 237 (23x29-10N)	360 361 362 363	MERCEDES-BENZ	1861 608 132 (2"-10N)	598 635	VOLVO
1861 560 234 (1 3/4"-10N)	81 91 92 93 94 95 96 102 107 108 109 110 111 112 113 114 115 116 668	IVECO	1861 611 131 # (26x32-10N)	319 320 321 322 323 324 330 331 332 335	MERCEDES-BENZ
			1861 617 232 (23x29-10N)	302 303 304 305 307 308 309 310 311 313 694 695 696 697 698	MERCEDES-BENZ
			1861 620 233 (23x29-10N)	302 303 304 305 307 308 309 310 311 312 313 314 315 316 317 358 361 694 695 696 697 698 699	MERCEDES-BENZ
			1861 627 201 # (1 3/4"-10N)	531	RENAULT TRUCKS
			1861 632 032 (28x35-10N)	364 710 723	MERCEDES-BENZ
			1861 639 148 (1 3/4"-10N)	648 649 650 651 652 653 654 656 242 243 245	EVOBUS MAN

Arithmetische Liste / Part number list

Artikelnummer Article No.	Seite Page	Hersteller Manufacturer	Artikelnummer Article No.	Seite Page	Hersteller Manufacturer
1861 642 133 (1 3/8"-10N)	80 89 123	IVECO MAGIRUS-DEUTZ	1861 749 132 (1 3/4"-10N)	246 249 250 251 252 254 256 257 259 261 262 263 264	MAN
1861 643 134 # (1 3/4"-10N)	90 91 92 385 386 395 404 405 407 427 428 429 430 444 445 446 447 465	IVECO MERCEDES-BENZ	1861 760 034 (2"-10N)	1 408 409 410 411 433 435 436 441 448 449 450 454 468 470 476 482 483 484 488 492 493	ASTRA MERCEDES-BENZ
1861 653 132 (1 1/2"-10N)	667 669	IVECO MAGIRUS-DEUTZ	1861 775 037 (23x29-10N)	302 303 304 305 306 307 308 309 310 311 312 313 314 315 316 317 318 360 362 694 695 696 697 698 699	MERCEDES-BENZ
1861 665 032 # (1 3/4"-10N)	583 584 585 589 590	STEYR	1861 777 037 (1 1/2"-10N)	5 6 8 19 125 241 244 247 736	DAF MAGIRUS-DEUTZ MAN NEOPLAN
1861 667 034 (36x40-20N)	336 337 338 339 340 344 345 346	MERCEDES-BENZ	1861 777 041 # (1 1/2"-10N)	197 673 736	MAN NEOPLAN
1861 672 033 (36x44,5-10N)	602 604 605 632 634 635 638 767 769 770 771	VOLVO	1861 777 043 (1 3/4"-10N)	7 8 10 21	DAF
1861 678 002 # (1 3/4"-10N)	579 580 581 582 583 587 589	STEYR	1861 778 003 ▲ (1 1/2"-10N)	650 669	EOBUS MAGIRUS-DEUTZ
1861 680 037 (41x45-22N)	569 570 571 572 755 757 758	SCANIA	1861 783 436 (21,8x24,2-23N)	663 592 593 596 765	IKARUS VOLKSWAGEN
1861 680 038 (1 3/4"-10N)	570 755 757	SCANIA	1861 799 133 (41x45-22N)	571	SCANIA
1861 698 036 ▲ (1 3/4"-10N)	468	MERCEDES-BENZ	1861 816 002 (23x25,6-24N)	497	NISSAN
1861 713 133 # (36x40-20N)	337 340 341 342 343 344 345 346	MERCEDES-BENZ	1861 825 002 (25,6x29-21N)	760 761	TOYOTA
1861 715 032 (1 3/4"-10N)	134	MAGIRUS-DEUTZ	1861 840 133 (26x32-10N)	318 319 324 327 328 329 334	MERCEDES-BENZ
1861 715 035 (1 3/4"-10N)	644 645 671 672 705 707 708 725 732 733 734 736 737 738 739 740 741 742 743 744 745	DRÖGMÖLLER MAGIRUS-DEUTZ MERCEDES-BENZ NEOPLAN	1861 841 132 (27x29,4-28N)	196 197 673	MAN
1861 724 137 (1 3/4"-10N)	705 708 716 718 719 726 727 732 734 735 738 739 741 742 744 745	MERCEDES-BENZ NEOPLAN	1861 852 032 # (1 3/4"-10N)	17 18	DAF
1861 741 042 (36x40-20N)	322 324 325 331 333 336 337 338 339 340 343 344 345 346	MERCEDES-BENZ	1861 856 132 (23x29-10N)	358 359 362 710	MERCEDES-BENZ
1861 742 032 (1 1/2"-10N)	80 89 90 95 105 106 126	IVECO MAGIRUS-DEUTZ	1861 857 132 (23x26-23N)	40 41 659	FORD
1861 748 132 (63,6x73,5-6N)	246 249 250 251 252 254 256 257 259 261 262 263 264	MAN	1861 860 131 ▲ (2"-10N)	114 116	IVECO
			1861 869 042 (21,4x24,3-21N)	519 520 750	RENAULT
			1861 874 032 (1 1/2"-10N)	667	IVECO
			1861 876 033 # (1 3/4"-10N)	409 410 433 435 436 449 450 468 470 484	MERCEDES-BENZ

Arithmetische Liste / Part number list

Artikelnummer Article No.	Seite Page	Hersteller Manufacturer	Artikelnummer Article No.	Seite Page	Hersteller Manufacturer
1861 876 134 # (1 3/4"-10N)	246 249 250 256 259 262 263 264	MAN	1861 973 032 (1 3/4"-10N)	93 102 109 112 113	IVECO
1861 897 034 (21,9x24,2-23N)	592 593 596 764 765	VOLKSWAGEN	1861 980 033 (1 3/4"-10N)	250 680 681 682 683	MAN
1861 902 032 (1 3/4"-10N)	29 645 576	ENASA SISU	1861 986 135 (1 3/4"-10N)	641 13 14 16 17 18 19 26 28 757	BOVA DAF SCANIA
1861 903 033 (1 3/4"-10N)	29 645	ENASA	1861 986 140 (2"-10N)	641 19 23 25 26	BOVA DAF
1861 903 034 (2"-10N)	29	ENASA	1861 988 034 # (36x44,5-10N)	605 620	VOLVO
1861 907 132 (2"-10N)	599 637	VOLVO	1861 988 040 (2"-10N)	598 605 620 621 622 636 769	VOLVO
1861 911 232 (1 3/4"-10N)	651 652 653 246 249 250 251 252 253 254 256 257 259 260 261 262 263 264 265 266 680 687	EVOBUS MAN	1861 992 432 (2"-10N)	99 100 111 112 116 136	IVECO MAGIRUS-DEUTZ
1861 911 304 (2"-10N)	649 652 653	EVOBUS	1861 996 137 (2"-10N)	599 600 637 639	VOLVO
1861 919 134 (28x35-10N)	293 355 364 365 366 367 368 369 370 371 372 373 374 375 376 377 379 380 382 392 702 710 711 721 725	MERCEDES-BENZ	1861 997 137 (2"-10N)	600 637 639	VOLVO
1861 923 032 (1 3/4"-10N)	724	MERCEDES-BENZ	1862 039 015 # (26x32-10N)	30 51 123	FAUN HANOMAG HENSCHEL MAGIRUS-DEUTZ
1861 927 232 # (2"-10N)	109 116 136	IVECO MAGIRUS-DEUTZ	1862 060 132 ▲ (32x40-10N)	236 237 759	MAN TAM
1861 935 032 (23x29-10N)	303 304 305 309 310 311 313 696 697 698	MERCEDES-BENZ	1862 088 131 (26x32-10N)	323 327	MERCEDES-BENZ
1861 936 142 (23x29-10N)	303 304 305 306 309 310 311 313 314 315 316 317 318 358 359 360 362 363 696 697 698 699 700	MERCEDES-BENZ	1862 122 132 (2"-10N)	411 432 436 437 438 451 473 485 489 492 493 495 726 735	MERCEDES-BENZ NEOPLAN
1861 956 133 (36x40-20N)	337 340 341 342 343 344 345 346	MERCEDES-BENZ	1862 123 131 (2"-10N)	411 432 436 437 438 451 473 485 489 492 493 495 726 735	MERCEDES-BENZ NEOPLAN
1861 963 033 (28x35-10N)	371 375 380 381 384 389 390 391 398 702 713 722	MERCEDES-BENZ	1862 125 202 (1 3/4"-10N)	579 580 582	STEYR
1861 964 034 (28x35-10N)	371 375 380 383 389 390 393 398 400 417 702 713 722 726	MERCEDES-BENZ NEOPLAN	1862 126 032 (42x52-10N)	113 115 133 135	IVECO MAGIRUS-DEUTZ
1861 966 141 # (26x32-10N)	320 322 323 324 325 329	MERCEDES-BENZ	1862 133 032 (1 3/4"-10N)	385 386 388 395 396 397 404 405 427 428 444 445	MERCEDES-BENZ
			1862 135 035 (2"-10N)	645 410 434 435 441 450 469 482 483 485 486 487	DRÖGMÖLLER MERCEDES-BENZ
			1862 138 032 (2"-10N)	645 410 434 435 441 450 469 482 483 485 486 487	DRÖGMÖLLER MERCEDES-BENZ
			1862 157 037 ▲# (2"-10N)	138 140 141 142 143 144 145 146 147 154 155 156	MAN

Artikelnummer Article No.	Seite Page	Hersteller Manufacturer	Artikelnummer Article No.	Seite Page	Hersteller Manufacturer
1862 179 033 (23x26-23N)	41 42 659 660	FORD	1862 286 031 (36x40-20N)	341 342 343 347 348 349 350	MERCEDES-BENZ
1862 190 105 (2"-10N)	654 656 278 416 417 421 422 423 424 425 437 438 443 456 460 461 462 463 464 469 470 471 472 473 474 475 478 479 480 481 487 488 489 490 491 497 727 732 734 735 744 746	EOBUS MERCEDES-BENZ	1862 299 032 (28x35-10N)	365 366 367 370 371 722	MERCEDES-BENZ
1862 193 105 (2"-10N)	654 656 727 732 734 735 744 746	EOBUS NEOPLAN	1862 302 031 (102,4x88-8N)	764	VAN HOOL
1862 199 132 (1 3/4"-10N)	644	DAF	1862 303 031 (2"-10N)	139 142 143 144 145 146 147 148 149 150 151 152 153 154 155 156 157 158 159 160 161 162 164 169 173 174 505 764	MAN ÖSTERREICHISCHE AUTOMOBILFABRIK (ÖAF) VAN HOOL
1862 208 032 (2"-10N)	29	ENASA	1862 304 033 (2"-10N)	94 415 416 417 419 420 421 422 423 424 425 431 432 434 435 437 439 440 442 443 453 454 455 456 457 458 459 460 461 462 463 466 467 468 469 470 471 472 474 478 479 480 481 485 486 487 488 489 490 491 493 495 496	IVECO MERCEDES-BENZ
1862 211 031 # (1 3/4"-10N)	716 717 719	MERCEDES-BENZ	1862 305 033 (2"-10N)	94 415 416 417 419 420 421 422 423 424 425 431 432 434 435 437 439 440 442 443 453 454 455 456 457 458 459 460 461 462 463 466 467 468 469 470 471 472 474 478 479 480 481 485 486 487 488 489 490 491 493 495 496	IVECO MERCEDES-BENZ
1862 216 032 (1 3/4"-10N)	386 387 388 397 398 407 414 415 416 429 431 432 433 437 440 452 453 454 455 457 458 459 461 466 467 470 473 474 475 477 485 486 487 489 490 491 494 495 496 708 711 714 725	MERCEDES-BENZ	1862 219 031 (27x29,4-28N)	196 197 673	MAN
1862 225 132 # (1 3/4"-10N)	385 387 388 395 396 414 427 452	MERCEDES-BENZ	1862 227 034 (1 3/4"-10N)	679 682 683 684 686 687 706 707 716 719 724	MAN MERCEDES-BENZ
1862 227 034 (1 3/4"-10N)	679 682 683 684 686 687 706 707 716 719 724	MAN MERCEDES-BENZ	1862 244 032 (1 1/2"-10N)	206 207 208 209	MAN
1862 248 033 Δ (88,5x102-8N)	600 606 607 608 610 623 625 627 629 631 637 639	VOLVO	1862 248 033 (88,5x102-8N)	600 606 607 608 610 623 625 627 629 631 637 639	VOLVO
1862 268 031 (1 3/4"-10N)	414 415 429 452 453 454 455 457 459 468 476 482 485 487	MERCEDES-BENZ	1862 268 031 (1 3/4"-10N)	414 415 429 452 453 454 455 457 459 468 476 482 485 487	MERCEDES-BENZ
1862 273 131 (41x45-22N)	571 572	SCANIA	1862 308 031 (1 3/4"-10N)	75 77 78 79 80 81 84	IVECO
			1862 310 132 (1 1/2"-10N)	69 70 71 73 75 76 77 79 80	IVECO

Arithmetische Liste / Part number list

Artikelnummer Article No.	Seite Page	Hersteller Manufacturer	Artikelnummer Article No.	Seite Page	Hersteller Manufacturer
1862 313 344 (23x26-23N)	41 42 43 660	FORD	1862 379 032 (2"-10N)	532 533 534 535 536 537 538 539 540 541 557 558 559	RENAULT TRUCKS
1862 315 101 # (2"-10N)	584 585 586	STEYR	1862 385 201 (1 1/2"-10N)	579 580 581 582 583	STEYR
1862 317 031 (1 3/4"-10N)	84 85 86 97	IVECO	1862 390 031 ▲# (2"-10N)	81 83 84 86	IVECO
1862 317 032 (2"-10N)	81 83 84 86	IVECO	1862 408 031 (26x32-10N)	324 325 326	MERCEDES-BENZ
1862 322 031 (46x50-24N)	572 758	SCANIA	1862 415 031 ▽ (2"-10N)	600 606 607 608 610 623 625 627 629 631 637 639	VOLVO
1862 328 031 (41x45-22N)	572 758	SCANIA	1862 438 032 (1 1/2"-10N)	197 198 199 200 201 202 204 205 206 207 208 209 214 215 216 217 673 555	MAN
1862 347 131 (23x26-23N)	28 43 44 660 661	DAF FORD	1862 441 131 (2"-10N)	138 140 141 144 146 147 165 170 171 175 176 179 181 182 183 184 185 186 187 188 189 191 192 194 195 213 257 499 500 501 502 503 505 583 584 585 586	MAN
1862 348 031 (23,3x26,3-23N)	42 43 660 661	FORD	1862 442 043 (30x35-12N)	567	RENAULT TRUCKS
1862 349 031 (2"-10N)	149 620 621 622 632	MAN VOLVO	1862 450 031 (41x45-22N)	572 758	SCANIA
1862 353 041 (29x35-10N)	531 555 561 562 565 566	RENAULT TRUCKS	1862 484 032 (23x29-10N)	323	MERCEDES-BENZ
1862 356 031 # (1 3/4"-10N)	648 649 650 651 656 411 412 413 418 706 707 728	EVOBUS MERCEDES-BENZ NEOPLAN	1862 506 131 (1 3/4"-10N)	178 198 212 214 215 216 217 218 219 220 235 236 266 267 736 580 581 582 583 584 760	MAN MAZ NEOPLAN STEYR TAM
1862 364 031 (2"-10N)	138 139 140 141 142 143 144 145 146 147 148 149 150 151 152 153 154 155 156 157 158 159 160 161 163 164 165 166 167 168 169 170 171 172 173 174 175 176 177 178 213 264 265 502 503 504 505	MAN ÖSTERREICHISCHE AUTOMOBILFABRIK (ÖAF)	1862 530 231 (2"-10N)	598 621 622 623 624 636 638 767 769 772	VOLVO
1862 364 133 (1 3/4"-10N)	137 138 139 140 141 143 145 150 152 153 154 156 163 164 165 166 167 170 175 265 673 686 688	MAN	1862 538 031 (23x29-10N)	324	MERCEDES-BENZ
1862 371 031 (23x26-23N)	40 41 42 658 659 660 661	FORD	1862 543 031 (2"-10N)	53	HINO
1862 374 003 (2"-10N)	716 717 718 585	MERCEDES-BENZ STEYR	1862 587 001 (29x35-10N)	1	AVIA
1862 375 031 (23,3x26,3-23N)	353 701	MERCEDES-BENZ	1862 588 003 ▲ (42x52-10N)	118	KAROSA
1862 379 031 (50x55-20N)	525 526 533 534 535 537 538 539 540 541 542 543	RENAULT TRUCKS			

Arithmetische Liste / Part number list

Artikelnummer Article No.	Seite Page	Hersteller Manufacturer	Artikelnummer Article No.	Seite Page	Hersteller Manufacturer
1862 588 004 (42x52-10N)	591	TATRA	1863 009 100	30 31 32 33	FAUN
1862 630 001 (23,1x25,6-24N)	497	NISSAN		662 663 681 690	IKARUS MAN
1862 642 001 (24,5x29-10N)	19 28	DAF		746	ÖSTERREICHISCHE AUTOMOBILFABRIK (ÖAF)
1862 646 001 ▲ (25,5x29,9-21N)	761	TOYOTA	1863 010 100	122 128 357 404 425	MAGIRUS-DEUTZ MERCEDES-BENZ
1862 688 001 ▲ (21,4x24,1-21N)	517 749	RENAULT	1863 011 100	29 53	DEMAG HANOMAG HENSCHEL IVECO
1862 718 002 # (26x32-10N)	318 319 328 329 330 332 333 337 338	MERCEDES-BENZ		96 120 120 121 123	KRUPP LIEBHERR MAGIRUS-DEUTZ
1862 722 001 ▲ (1 3/8"-10N)	62 63 90 103 104 665 666 667 123	IVECO MAGIRUS-DEUTZ	1863 100 030	29 30 51	DEMAG FAUN HANOMAG HENSCHEL IVECO
1862 767 001 # (18,3x20,4-24N)	2 641	BARKAS		96 119	KRAUSS-MAFFEI AG KRUPP LIEBHERR MAGIRUS-DEUTZ
1862 771 001 ▲ (26x32-10N)	568	ROBUR		119 120 121 122 123 124 125 126 127 133 669 670 136 137 236 237 238 239 242 689	MAN
1862 784 001 (21,4x24,1-21N)	516 748	PEUGEOT	1863 101 100	670 671	MAGIRUS-DEUTZ
1862 784 002 (21,3x24,1-21N)	516 748 517 749	PEUGEOT RENAULT	1863 805 001	18 19 28	DAF
1862 788 001 (23,3x26,2-23N)	18 19 28	DAF	1863 807 001 ▲	760	TOYOTA
1862 811 001 (26x32-10N)	63 102 103 667	IVECO	1863 810 001	497 498	NISSAN
1862 870 003 (20x22-26N)	519 520 750 751	RENAULT	1863 836 001	760	TOYOTA
1862 873 042 (21,3x24,1-21N)	34 35 36 38 657	FIAT	1863 837 002	322 324 325 331 333 336 337 338 340 345 346	MERCEDES-BENZ
1862 875 002 (18x20,6-18N)	498	NISSAN	1863 837 003	319 320 322 328 329 330 332 333 337 338	MERCEDES-BENZ
1862 909 141 (21,4x24-21N)	520 751	RENAULT	1863 840 001	318 319 320 321 322 323 324 325 327 328 329 330 331 332 334 335 336	MERCEDES-BENZ
1862 929 001 ▲ (15,3x17,4-20N)	519 750	RENAULT	1863 855 000	322 324 325 331 333 336 337 338 340 345 346	MERCEDES-BENZ
1862 954 142 (21,4x24,3-21N)	519 520 750 751	RENAULT	1863 869 002	592 593 596 764 765	VOLKSWAGEN
1862 962 002 # (36x40-20N)	339 340 341 342 343 344 345 346 347 348 349 350	MERCEDES-BENZ	1863 869 005	594 595 765 766	VOLKSWAGEN
1862 967 001 (23x29-10N)	56 57 58 60 61 62 665 666	IVECO	1863 869 010	294 295 296 297 298 299 300 302 304 305 306 307 308 311 312 313 314 315	MERCEDES-BENZ
1862 967 002 ▲ (1 1/4"-10N)	62 63 90 102 103 111 116 667	IVECO			
1862 973 002 (30,9x38,1-10N)	89 597 618	IVECO VOLVO			
1862 974 002 # (1 3/4"-10N)	596 605 618 619	VOLVO			
1862 977 001 (23x29-10N)	54 55 56 60	IVECO			
1862 990 002 ▲ (25,4x29,8-21N)	761	TOYOTA			
1863 007 102	47 52 117 120 506	GOTTWALD HANOMAG HENSCHEL KAELBLE KRUPP ÖSTERREICHISCHE			

Arithmetische Liste / Part number list

Artikelnummer Article No.	Seite Page	Hersteller Manufacturer	Artikelnummer Article No.	Seite Page	Hersteller Manufacturer	
1863 869 012	294 295 296	MERCEDES-BENZ	1866 000 140	639	VOLVO	
	297 298 300		(31,8x34,3-26N)			
	301 691 692		1866 018 131	639	VOLVO	
	694		(31,8x34,3-26N)			
1863 870 001 ▲	326 327 328	MERCEDES-BENZ	1866 026 131	639	VOLVO	
	329 333 341		(31,8x34,3-26N)			
	342 343 344		1866 032 231	639	VOLVO	
	345 348 349		(31,8x34,3-26N)			
1863 870 101 ▲	326 327 328	MERCEDES-BENZ	1866 039 001	639	VOLVO	
	329 330 331		(20,6x25,8-10N)			
	332 333 335		1866 061 004	639	VOLVO	
	336 341 342		(20,1x22,6-20N)			
	343 344 345		1866 118 031	639	VOLVO	
	348 349		(31,8x34,3-26N)			
1864 040 017 #	120	KRUPP	1866 133 001	121	LIEBHERR	
(1 1/2"-10N)			(36x40-18N)			
1864 087 036	119	KRAUSS-MAFFEI AG KRUPP MAN	1866 156 001	120 122	LIEBHERR	
	119		(36x40-18N)			
	137 237 238		1866 157 101	122	LIEBHERR	
	239 242		(46x50-24N)			
1864 202 035 #	29	DEMAG LIEBHERR	1874 000 007	646	EOBUS	
	120			713 719 720	MERCEDES-BENZ	
1864 347 102 #	587 588	STEYR		726 728 729	NEOPLAN	
				759	SETRA	
1864 351 005 ▲	532 566 567	RENAULT TRUCKS		1874 000 008	674 675 676	MAN
1864 454 101	530	RENAULT TRUCKS		725 726 727	NEOPLAN	
1864 464 031	350 700	MERCEDES-BENZ		728 729 730		
1864 497 041 ▲	531 555 556	RENAULT TRUCKS		731		
1864 497 042	531 555 565	RENAULT TRUCKS		1874 000 098	597 598 599	VOLVO
1864 497 043	526 529 530	RENAULT TRUCKS		601 604 634		
1864 503 231	294 295 296	MERCEDES-BENZ	635 637 638			
1864 504 031	294 295 297	MERCEDES-BENZ	769 771			
1864 509 041	754	RENAULT TRUCKS	1874 015 200	92 93 94	IVECO	
1864 510 001	193	MAN	96 107 108			
1864 523 441	526 527 529	RENAULT TRUCKS	109 110 111			
1864 528 442	594 595 765	VOLKSWAGEN	112 113 115			
1864 968 031	304 305 306	MERCEDES-BENZ	666 668			
1866 000 021	122	LIEBHERR	136	MAGIRUS-DEUTZ		
1866 000 062	121	LIEBHERR	1878 000 036	20 21	DAF	
			(1 1/2"-10N)			
			1878 000 104	31 32 33	FAUN	
			(36x45-10N)	113 114	IVECO	
				116	KAELBLE	
				119	KRUPP	
				122 128 129	MAGIRUS-DEUTZ	
				130 132 134		
				396 402 403	MERCEDES-BENZ	
				404 405 406		
				407 426 428		
				430 438 439		
				445 447 448		
				449 464 710		
				561	RENAULT TRUCKS	
			1878 000 105	642	BOVA	
			(1 3/4"-10N)	8 9 10	DAF	
				11 12 13		
				21 644		
				121	LIEBHERR	
				379 381 382	MERCEDES-BENZ	
				385 386 387		
				388 391 392		
				395 396 397		
				399 400 403		
				404 405 406		

Arithmetische Liste / Part number list

Artikelnummer Article No.	Seite Page	Hersteller Manufacturer	Artikelnummer Article No.	Seite Page	Hersteller Manufacturer
1878 000 205 (2"-10N)	118	KAMAZ	1878 000 965 (2"-10N)	598 599 635 636 637	VOLVO
1878 000 206 (1 3/4"-10N)	118	KAMAZ	1878 000 967 (1 3/4"-10N)	121 246 249 253 262 265 602 603 604 605 632 633 634 635 636	LIEBHERR MAN VOLVO
1878 000 294 (1 3/4"-10N)	20	DAF	1878 000 968 (2"-10N)	645 653 654 409 411 435 436 441 450 451 456 466 468 470 472 476 477 482 483 484 488 492 493 598 599 635 636 637	DRÖGMÖLLER EVOBUS MERCEDES-BENZ VOLVO
1878 000 296 (1 3/4"-10N)	21 22	DAF	1878 001 070 (1 3/4"-10N)	7 8 10 11 20 81 94 95 106 121 124 125 126 127 130 132 379 381 382 385 387 390 391 392 393 394 399 401 403 404 412 413 418 438 443 444 451 723 724 736 737 738 741 746	DAF IVECO LIEBHERR MAGIRUS-DEUTZ MERCEDES-BENZ NEOPLAN
1878 000 300 ▽ (46x50-24N)	608 610 611 612 625 627 629 631	VOLVO	1878 001 071 (1 1/2"-10N)	4 5 6 7 8 9 19 20 644	DAF
1878 000 515 (1 1/2"-10N)	2	AVIA	1878 001 074 (32x40-10N)	30 122 123 125 126 127 669 137 689 357 383 384 390 391 393 394 396 399 402 403 417 418 444 448 703 704 723 724 737 738 739 741 742 745 506	FAUN MAGIRUS-DEUTZ MAN MERCEDES-BENZ NEOPLAN ÖSTERREICHISCHE AUTOMOBILFABRIK (ÖAF)
1878 000 611 (1 1/2"-10N)	66 67 68 69 70 71 72 73 74 75 76 77 78 81 549 550 552 555	IVECO RENAULT TRUCKS	1878 000 957 (1 3/4"-10N)	587 591 759 760	ÖSTERREICHISCHE AUTOMOBILFABRIK (ÖAF) STEYR TAM
1878 000 615 (26,48x28,7-26N)	354	MERCEDES-BENZ	1878 000 961 (1 3/4"-10N)	126 203 204 205 206 207 208 209 210 211 212 213 238 685	MAGIRUS-DEUTZ MAN
1878 000 634 (46x50-24N)	539 540 608 609 610 611 624 625 626 627 628 629 630 631 632 771 772 773	RENAULT TRUCKS VOLVO	1878 000 964 (1 3/4"-10N)		
1878 000 635 (85x98-8N)	608 610 611 612 625 627 629 631	VOLVO			
1878 000 650 (1 3/4"-10N)	678 681	MAN			
1878 000 841 (1 1/2"-10N)	673 677 678 680 684 685 686	MAN			
1878 000 884 (24x26-23N)	516 748	PEUGEOT			
1878 000 948 (46x50-24N)	539 541 611 612 631	RENAULT TRUCKS VOLVO			
1878 000 957 (1 3/4"-10N)	81 89 90 91 92 95 96 105 106 107 108 113 667 668 127 128 129 130 131 671 206 207 208 209 210 211 212 213 498	IVECO MAGIRUS-DEUTZ MAN ÖSTERREICHISCHE AUTOMOBILFABRIK (ÖAF)			
1878 000 959 (36x45-10N)	1	ASTRA			
1878 000 960 (40x45-16N)	521	RENAULT TRUCKS			
1878 000 961 (1 3/4"-10N)	597 605 618 619 620 634 766 767 771	VOLVO			
1878 000 964 (1 3/4"-10N)	121 211 212 217 218 242 243 245 246 249	LIEBHERR MAN			

Arithmetische Liste / Part number list

Artikelnummer Article No.	Seite Page	Hersteller Manufacturer	Artikelnummer Article No.	Seite Page	Hersteller Manufacturer		
1878 001 079 (1 3/4"-10N)	242 244 247	MAN RENAULT TRUCKS VOLVO	1878 001 152 (1 3/4"-10N)	670 671 672	MAGIRUS-DEUTZ MAN		
	550			206 207 208			
	597 601 602			209 210 211			
	603 604 633			212 213 239			
	634 635 638			241 242 243			
1878 001 080 (2"-10N)	769 771	VOLVO	1878 001 154 (1 3/4"-10N)	244 245 247	RENAULT TRUCKS STEYR		
	597 598 600			248 249 250			
	620 621 622			252 253 254			
	634 635 636			255 258 260			
	637 638 769			261 263 679			
1878 001 082 (2"-10N)	770	VOLVO	1878 001 155 (36x45-10N)	562	TAM VAN HOOL		
	597 598 600			562			
	620 621 622			581 582 583			
	634 635 636			587 589			
	637 638 769			591 759			
1878 001 083 (1 3/4"-10N)	770	VOLVO	1878 001 154 (1 3/4"-10N)	763	MAGIRUS-DEUTZ MAN		
	597 601 602			670 671 672			
	603 604 633			679 680 681			
	634 635 638			682 683 684			
	769 771			682 683 684			
1878 001 136 (1 3/4"-10N)	1	ASTRA MERCEDES-BENZ	1878 001 155 (36x45-10N)	240 245 248	MAN		
	427 446 464			252 255 258			
	465 708 709			681 690			
	716 717 718			499 500 502			
	728			746			
1878 001 138 (1 3/4"-10N)	563 564	NEOPLAN RENAULT TRUCKS VAN HOOL	1878 001 215 (46x50-24N)	563 564	ÖSTERREICHISCHE AUTOMOBILFABRIK (ÖAF) RENAULT TRUCKS		
	761			624 767 772			
	5 13 19			1878 001 216 ▽ (46x50-24N)		VOLVO	
	20 23 28						608 610 625
	644						627 629 631
662 663	1878 001 501 (1 1/2"-10N)	PAZ					
90 91 92			747				
95 96 106			1878 001 727 (1 1/2" -10N)	RENAULT TRUCKS			
107 108 109					549 550		
110 111 112					1878 001 729 (1 1/2"-10N)	RENAULT TRUCKS	
113 114 115	526 529 530						
666 668	532 543 548						
131 134 135	549 550 551						
136	552 553 554						
1878 001 144 (1 3/4"-10N)	136	MAGIRUS-DEUTZ	1878 001 729 (1 1/2"-10N)	555 566 567	RENAULT TRUCKS		
	726 727 729			568 752			
	733 740			1878 002 019 (45x50-18N)		MERCEDES-BENZ	
	568 569 570						269 271 272
	755						273 274 276
761	278 280 282						
237 238 239	283 293 472						
1878 001 145 (1 1/2"-10N)	240 241 242	NEOPLAN	1878 002 019 (45x50-18N)	269 271 272	MERCEDES-BENZ		
	243 244 247			273 274 276			
	248 250 251			278 280 282			
	689			283 293 472			
	371 381 390			1878 002 023 (85x96-8N)		MAN	
393 394 399	179 184 188						
401 403 404	190 191 195						
411 412 444	584 586						
705 722 724	268 269 270						
1878 001 147 # (1 3/4"-10N)	562	MERCEDES-BENZ	1878 002 024 (45x50-18N)	271 272 273	MERCEDES-BENZ		
	203 204 205			274 275 276			
	239 673 678			277 278 279			
	685 686			280 281 282			
	549 551 552			283 284			
1878 001 147 # (1 3/4"-10N)	553 554 556	RENAULT TRUCKS	1878 002 059 (21,4x24,3-21N)	3 643	CITROËN FIAT		
	579 580			33 34 35			
	237 238 239			36 37 38			
	240 241 242			657			
				513 514 516			
1878 001 145 (1 1/2"-10N)	685 686	MAN	1878 002 071 (1 3/4"-10N)	21	PEUGEOT		
	549 551 552			33 34 35			
	553 554 556			36 37 38			
	579 580			657			
				513 514 516			
1878 001 147 # (1 3/4"-10N)	685 686	RENAULT TRUCKS	1878 002 071 (1 3/4"-10N)	747 748	DAF KAMAZ YaMZ		
	549 551 552			517 749			
	553 554 556			21			
	579 580			118			
				639			

Arithmetische Liste / Part number list

Artikelnummer Article No.	Seite Page	Hersteller Manufacturer	Artikelnummer Article No.	Seite Page	Hersteller Manufacturer			
1878 002 072 (23x29-10N)	53 54 55	IVECO	1878 002 734 (2" -10N)	654 655 656	EOBUS			
	56 57 58							
	59 60 61							
	62 665 666							
1878 002 075 (40x45-16N)	546 548	RENAULT TRUCKS	1878 002 735 (2" -10N)	417 421 422	MERCEDES-BENZ			
	526 550 552	RENAULT TRUCKS		423 424 425				
553 554 754		437 442 443						
1878 002 437 ▽ (2"-10N)	611 613 614	VOLVO		456 460 461				
	615 616 617			462 463 464				
	625 627 629			469 470 471				
	631			472 473 474				
1878 002 442 △ (85x98-8N)	613 614 615	VOLVO		475 480 481				
	616 617			488 489 490				
1878 002 455 (50x55-20N)	541	RENAULT TRUCKS		491 495 496				
1878 002 458 ▽ (2"-10N)	601 613 614	VOLVO	497 714					
	615 616		1878 002 825 (2"-10N)	666	IVECO			
1878 002 460 △ (2"-10N)	601 613 614	VOLVO	1878 003 065 (46x50-24N)	573 574 575	SCANIA			
	615 616		1878 003 066 (46x50-24N)	572 573 756		SCANIA		
1878 002 504 ▲# (2"-10N)	606 607 608	VOLVO	1878 003 647 (2"-10N)	28	DAF			
	609 610 611		1878 003 767 (2" -10N)	28				
	625 627 629		1878 003 768 ▽ (46x50-24N)	606 608 610		VOLVO		
	631		611 612 625					
1878 002 599 (1 1/2"-10N)	117	KAMAZ	627 629 631					
1878 002 642 (1 3/4"-10N)	118	KAMAZ	632					
1878 002 643 (2"-10N)	179 184 188	MAN	1878 003 779 (1 3/4"- 10N)	767 768 770	VOLVO			
	190 191 194		1878 003 780 (46x50-24N)	422 423 424		MERCEDES-BENZ		
	195 196 223		425 442 443					
	225 227 228		461 472 473					
	229 230 231		474 475 477					
	232 233 234		489 490 491					
	235		492 497					
	577 578 584		1878 003 784 (20x22-20N)	719			MERCEDES-BENZ	
	586		1878 003 839 (46x50-24N)	575			SCANIA	
	764		1878 003 867 (46x50-24N)	534 559			RENAULT TRUCKS	
1878 002 729 (2"-10N)	388 416 420	MERCEDES-BENZ	1878 003 895 (46x50-24N)	575	SCANIA			
	440 454 455		1878 003 968 (2" -10N)	541		RENAULT TRUCKS		
	456 459 460		1878 003 969 (46x50-24N)	575				
	467 468 477		1878 019 001 (1 1/2"-10N)	2			AVIA	
	478 485 713		1878 020 241 (50x55-20N)	664 665				IRISBUS RENAULT TRUCKS
	719		522 523 524					
	759		525 526 528					
1878 002 730 (45x50-18N)	268 269 270	MERCEDES-BENZ	529 533 534					
	271 272 273		535 537 538					
	274 275 276		540 542 543					
	277 278 279		544 545 546					
	280 281 282		547 556 557					
	283 284 291		558 559 560					
	292 293		561 752 753					
1878 002 732 (45x50-18N)	268 269 270	MERCEDES-BENZ	754					
	271 272 273		1878 021 731 (1 1/2"-10N)	623	VOLVO			
	274 275 276		1878 022 841 (2"-10N)	665		IRISBUS RENAULT TRUCKS		
	277 278 279		522 524 525					
	280 281 282		527 528 529					
	283 284 290							
	291 293							
292 293								
1878 002 733 (2" -10N)	600 606 607	VOLVO						
	608 609 610							
	611 623 625							
	627 629 631							
	768 769 770							

Arithmetische Liste / Part number list

Artikelnummer Article No.	Seite Page	Hersteller Manufacturer	Artikelnummer Article No.	Seite Page	Hersteller Manufacturer
1878 023 831 (36x40-18N)	284 285 286 287 288 289 290 291 292 293	MERCEDES-BENZ	1878 052 842 (36x40-18N)	284 285 286 287 288 289 326 327 350 352 365 367 371 375 381 390 398 721 722	MERCEDES-BENZ
1878 023 931 (36x40-18N)	285 286 287 288 289 290 292 293	MERCEDES-BENZ	1878 054 933 (2"-10N)	22 23 24 25 26 27 576	DAF SISU
1878 026 241 (1 3/4"-10N)	664 665 523 532 533 534 535 536 545 556 557 752 753 754	IRISBUS RENAULT TRUCKS	1878 054 951 (2"-10N)	82 83 86 87 88 94 99 100 101 102 110 111 112 114	IVECO
1878 026 431 (28x35-10N)	293	MERCEDES-BENZ	1878 058 348 ▲ (45x50-18N)	293	MERCEDES-BENZ
1878 027 231 (1 3/4"-10N)	641 21 22	BOVA DAF	1878 061 841 (1 3/4"-10N)	213 676 763	MAN VAN HOOL
1878 027 442 (50x56-20N)	522 523 527 528 530 531 544 545 565 566	RENAULT TRUCKS	1878 062 944 (41x45-22N)	571 572	SCANIA
1878 032 032 (2"-10N)	664 665 81 83 84 85 86 87 97 98 752 754	IRISBUS IVECO RENAULT TRUCKS	1878 063 231 # (46x50-24N)	572 573 574 756 758	SCANIA
1878 032 331 (2"-10N)	558 611	RENAULT TRUCKS VOLVO	1878 065 131 (1 3/4"-10N)	652 683	EOBUS MAN
1878 037 001 (1 3/4"-10N)	528 544 545	RENAULT TRUCKS	1878 074 641 (28x35-10N)	364 365 366	MERCEDES-BENZ
1878 038 041 (2"-10N)	224 225 226 230 231 232 233 234 674 676 729 730 731 577	MAN NEOPLAN STEYR	1878 074 741 (26x32-10N)	49 50 51 52 121 122 123 360 363	HANOMAG HENSCHEL LIEBHERR MAGIRUS-DEUTZ MERCEDES-BENZ
1878 039 631 (1 3/4"-10N)	118 554 556	KAMAZ RENAULT TRUCKS	1878 074 841 (1 1/2"-10N)	64 65 80	IVECO
1878 039 731 (30,9x38,1-10N)	102 103 104 105 106 667	IVECO	1878 076 031 (1 1/2"-10N)	596 605 618 766 771	VOLVO
1878 040 334 (1 3/4"-10N)	767 768 770	VOLVO	1878 077 842 (23,2x25,5-24N)	497 498	NISSAN
1878 043 231 (46x50-24N)	572 573 756 758	SCANIA	1878 078 141 (23,1x25,6-24N)	497	NISSAN
1878 044 631 (1 1/2"-10N)	21 178 197 198 199 200 201 202 204 205 206 208 209 214 215 216 217 673 674 578 579 580 581 582	DAF MAN STEYR	1878 079 306 (1 3/4"-10N)	266	MAZ
1878 046 631 (1 3/4"-10N)	217 218	MAN	1878 079 331 (1 1/2" 10N)	20 198 199 202 203 204 215 219 220 235 236 266	DAF MAN MAZ
1878 049 041 # (40x45-16N)	665 544 754	IRISBUS RENAULT TRUCKS	1878 080 031 (1 3/4"-10N)	646 652 655 656 669 676 677 678 683 684 686 687 688 267 690 691 385 387 388 395 396 413 414 427 430 439 452 456 457 458 459 706 707 714 720	EVOBUS LAZ MAN MAZ MERCEDES-BENZ
1878 051 801 (46x50-24N)	88 152 153 154 155 156 157 158 159 160 161 162 163 164 166 167 168 169 171	IVECO MAN	1878 080 033 (2"-10N)	652 656 674 678 681	EVOBUS MAN

Arithmetische Liste / Part number list

Artikelnummer Article No.	Seite Page	Hersteller Manufacturer	Artikelnummer Article No.	Seite Page	Hersteller Manufacturer	
1878 080 034 (2"-10N)	654 655 656	EVOBUS	1878 085 641 (2"-10N)	118	KAMAZ	
	674 675 676	MAN		676 684	MAN	
	684 688 689			725 726 727	NEOPLAN	
	712 713 715	MERCEDES-BENZ		729		
	720			764	VAN HOOL	
	731 739 740	NEOPLAN		639	YaMZ	
	742 743 744					
1878 080 035 (2" -10N)	664	IRISBUS	1878 085 741 (2"-10N)	1	ASTRA	
	118	KAMAZ		81 82 83	IVECO	
	138 139 140	MAN		84 86 87		
	141 142 143			88 93 94		
	144 145 146			96 97 98		
	147 148 149			99 100 101		
	151 155 156			102 110 111		
	159 160 161			112 114 668		
	162 163 164			538	RENAULT TRUCKS	
	165 166 167			1878 085 742 (1 3/4"-10N)	654 655	EVOBUS
	168 169 170			109		IVECO
	171 172 173			742 743 744		NEOPLAN
	174 175 176			1878 086 741 (1 3/4"-10N)	13 14 15	DAF
	177 178 179			16 17 18		
	180 182 183			25		
	184 185 186			679 681 687		MAN
	187 188 189			762 763		VAN HOOL
	190 191 192			1878 086 742 # (2"-10N)	26 27	DAF
	193 194 195			764		VAN HOOL
	196 213 221			1878 086 941 (2"-10N)	139 140 141	MAN
	222 223 224			142 143 145		
	225 227 228			146 147 149		
	229 230 231			150 151 152		
	232 233 234			153 154 155		
	247 248 253			156 157 158		
	265			160 161 162		
	267		MAZ	163 164 165		
	731 732 733		NEOPLAN	166 167 168		
	734 735 737			169 170 171		
	738 739 740			172 174 175		
	741 742 743			176 177 178		
	744 746			213 245 246		
	498 499 501			247 252 253		
502 503 504		ÖSTERREICHISCHE AUTOMOBILFABRIK (ÖAF)	254 257 258			
505 506			259 260 261			
532 533 534		RENAULT TRUCKS	262 263 264			
535 536 537			265 266			
539 540 541			733 734		NEOPLAN	
558 559 752			502 503 504		ÖSTERREICHISCHE AUTOMOBILFABRIK (ÖAF)	
753			505			
576		SISU	1878 087 141 (2"-10N)	454	MERCEDES-BENZ	
577 578 584		STEYR	1878 087 241 (2"-10N)	601	VOLVO	
586 587			1878 600 501 (26,5x28,9-26N)	294 295 297	MERCEDES-BENZ	
759		TAM	299 300 328			
1878 080 037 (2" -10N)	641 642	BOVA	351 352 692			
	644	DAF	693 721 722			
	647 654 655	EVOBUS	1878 600 555 (1 3/4" -10N)	617 618 619	VOLVO	
	222 227 228	MAN	1878 600 557 (36,1x44,7-10N)	617	VOLVO	
	229 234 674		1878 600 559 (21,15x24,2-21N)	4 643	CITROËN	
	684 689		515 748		PEUGEOT	
	415 416 420	MERCEDES-BENZ	1878 600 560 (36x40-18N)	326 327 350	MERCEDES-BENZ	
	421 422 423					
	424 425 431					
	432 434 435					
	442 453 454					
455 456 460						

Arithmetische Liste / Part number list

Artikelnummer Article No.	Seite Page	Hersteller Manufacturer	Artikelnummer Article No.	Seite Page	Hersteller Manufacturer
1878 600 563 (31x38,4-10N)	618 619	VOLVO	1881 039 532	31 33 663	FAUN IKARUS MAGIRUS-DEUTZ
1878 600 629 (21,3x24,6-21N)	521 751	RENAULT		122 123 125 126 127 133 669 670 689	
1878 600 634 (21,3x24,6-21N)	521 751	RENAULT		355 356 711 723 725 759	MAN MERCEDES-BENZ
1878 600 803 (26,5x29-26N)	350 700	MERCEDES-BENZ			TAM
1878 634 008 (21,4x24-21N)	3 33 34 515 748 517 519 520 749 750 751	CITROËN FIAT PEUGEOT RENAULT	1881 041 656 #	646 647 648 649 30 31 32 33 117 119 669 670 356 357 710	EOBUS FAUN KALBLE KRUPP MAGIRUS-DEUTZ MERCEDES-BENZ
1878 634 009 (21,4x24-21N)	33 34 35 36 658 516 748 520	FIAT PEUGEOT RENAULT	1881 059 208 #	29	DEMAG
1878 859 001 (1 3/8"-10N)	591	VOLKSWAGEN	1881 089 002 #	30	FAUN
1878 983 601 (18,3x20,7-18N)	4 643 39 658 513 515 748	CITROËN FIAT PEUGEOT	1881 089 009	323	MERCEDES-BENZ
1878 988 102 (26,5x28,9-26N)	594 595 765 766	VOLKSWAGEN	1881 096 444	105 123 124 669	IVECO MAGIRUS-DEUTZ
1878 992 401 # (36x40-20N)	326 327 343 347 348 349	MERCEDES-BENZ	1882 017 131	139 140 141 142 143 145 146 147 149 150 151 152 153 154 155 156 157 158 160 161 162 163 164 165 166 167 168 169 170 171 172 174 175 176 177 178 213 245 246 247 252 253 254 257 258 259 260 261 262 263 264 265 266 502 503 504 505	MAN
1878 994 001 (26,5x28,7-26N)	294 296 297 298 299 300 350 691 692 693 700 593 595 765	MERCEDES-BENZ VOLKSWAGEN			ÖSTERREICHISCHE AUTOMOBILFABRIK (ÖAF)
1878 997 101 (23x29-10N)	57 58 59 61 62 63 666	IVECO	1882 019 133	94 415 416 417 419 420 421 422 423 424 425 431 432 434 435 437 439 440 442 443 453 454 455 456 457 458 459 460 461 462 463 466 467 468 469 470 471 472 474 478 479 480 481 485 486 487 488 489 490 491 493 495 496	IVECO MERCEDES-BENZ
1880 071 008 #	29 53 121	DEMAG HANOMAG HENSCHEL LIEBHERR			
1880 083 132 #	51 96 121 122 136 236 237 590 759	HANOMAG HENSCHEL IVECO LIEBHERR MAGIRUS-DEUTZ MAN TAM			
1880 092 415	587	STEYR			
1880 092 432 #	30 136 137	FAUN MAN			
1880 092 435 #	30 119 119 124 125 137 689	FAUN KRAUSS-MAFFEI AG KRUPP MAGIRUS-DEUTZ MAN			
1880 096 208	120	KRUPP			
1881 009 201 #	30	FAUN			
1881 010 101 #	120	KRUPP			
1881 010 139 #	29 120 121 122 123	DEMAG LIEBHERR MAGIRUS-DEUTZ			
1881 039 531	646 647 648 649 119	EOBUS KRAUSS-MAFFEI AG	1882 021 101 #	414 415 429	MERCEDES-BENZ

Arithmetische Liste / Part number list

Artikelnummer Article No.	Seite Page	Hersteller Manufacturer	Artikelnummer Article No.	Seite Page	Hersteller Manufacturer
1882 022 101	522 528 544 545 565	RENAULT TRUCKS	1882 229 131 #	319 320 321 322 323 324 330 331 332 335	MERCEDES-BENZ
1882 102 132	355 357 361 711	MERCEDES-BENZ	1882 230 232	30 354 355 365 367 371 372 373 376 379 380 382 710 723 725	FAUN MERCEDES-BENZ
1882 110 513	587 589	STEYR	1882 230 238	355 392 711	MERCEDES-BENZ
1882 110 532 #	137 237 238 240 242 243 244 247 251 356 498 499 500 562 563	MAN MERCEDES-BENZ ÖSTERREICHISCHE AUTOMOBILFABRIK (ÖAF) RENAULT TRUCKS	1882 231 131 #	318 319 324 327 328 329 334	MERCEDES-BENZ
1882 110 542	4 5 7 8 10 19 20 644 137 357 394 396 399 402 404 425 426	DAF MAN MERCEDES-BENZ	1882 234 433	383 384 390 391 394 399 402 403 417 418 444 448 703 704 723 724	MERCEDES-BENZ
1882 137 307	4 6 7 19 591	DAF TAM	1882 250 142 #	597 634	VOLVO
1882 150 031	323 327	MERCEDES-BENZ	1882 250 143	597 598 601 602 603 604 633 634 635 638 769 771	VOLVO
1882 166 737	116 121 357 381 382 387 391 392 396 399 400 402 403 404 405 406 407 411 412 413 414 418 425 426 428 430 438 439 445 447 448 449 464 723 724	KAELBLE LIEBHERR MERCEDES-BENZ	1882 252 331	29 367 368 369 374 375 383 388 389 398 417 702 703 704 723 724 736 737 741 745	EOBUS MERCEDES-BENZ
1882 196 005	47 48 49	HANOMAG HENSCHEL	1882 252 333	646 373 379 380 383 388 389 398 417	EOBUS MERCEDES-BENZ
1882 201 132	371 372 373 376 379 380 383 388 389 392 417 703 704 723	MERCEDES-BENZ	1882 261 006 #	51 52 127 587 588	HANOMAG HENSCHEL MAGIRUS-DEUTZ STEYR
1882 205 234	30 49 50 360 362 363 364 365 366 710 721	FAUN HANOMAG HENSCHEL MERCEDES-BENZ	1882 269 131 ▲	236 237 238 239 242	MAN
1882 208 404	32	FAUN	1882 280 112	246 249 250 251 252 254 256 257 259 261 262 263 264	MAN
1882 209 335 #	237 239 240 241 243 244 248 250 251	MAN	1882 280 140	598 599 636	VOLVO
1882 224 332	47 48 49 50 353 354 355 357 358 359 360 361 362 710 711	HANOMAG HENSCHEL MERCEDES-BENZ	1882 280 213	121 246 249 253 262 265 598 599 602 603 604 605 632 633 634 635 636 637	LIEBHERR MAN VOLVO
1882 226 533	602 604 605 632 634 635 638 767 769 770 771	VOLVO	1882 282 331	322 323 324 325 331 332 334	MERCEDES-BENZ
			1882 288 104	211 212 217 218 242 243 245	MAN
			1882 288 131	406 429 446	MERCEDES-BENZ

Arithmetische Liste / Part number list

Artikelnummer Article No.	Seite Page	Hersteller Manufacturer	Artikelnummer Article No.	Seite Page	Hersteller Manufacturer								
1882 288 133 ▲	385 403 412	MERCEDES-BENZ	1882 302 132 #	412 413 425	MERCEDES-BENZ								
	413 425 426			426									
	443 444 447												
1882 301 238 #	385 386 388	MERCEDES-BENZ	1882 302 135 #	387 397 406	MERCEDES-BENZ								
	395 396 397			407 408 439									
	404 405 427			447 452									
	428 444 445		1882 304 205	589 590	STEYR								
	446 464 465			583	STEYR								
	706 707 709		1882 304 234	28	DAF								
	724			152 245 248	MAN								
	728			255 258 261									
	1882 301 239		642	NEOPLAN	1882 304 205	263	MERCEDES-BENZ						
			644 645			385 386 395							
648 649 650		404 405 407											
651 652 653		427 428 429											
656		430 444 445											
51		446 447 465	1882 304 237	408 430 431		MERCEDES-BENZ							
110 113 114		HANOMAG		433 440 445									
		HENSCHEL		449 453 465									
		IVECO	466 468 476										
115		MAGIRUS-DEUTZ	482 485 487	1882 305 131		MERCEDES-BENZ							
132 133 134			367 368 369										
135			370 373 374										
242 243 245		MAN	375 377 383	1882 305 132	MERCEDES-BENZ								
246 248 249			388 389 398										
250 251 252			417 702 703										
253 254 255			723 724										
256 258 259			1882 305 136			376 380 383	MERCEDES-BENZ						
260 261 262						389 398							
263 679 680						90 91 92		IVECO					
687 690			MERCEDES-BENZ			95	1882 306 136	IVECO					
405 406 408						130 131			MAGIRUS-DEUTZ				
409 430 431						1882 306 242	113 115	IVECO					
433 440 441		133 135		MAGIRUS-DEUTZ									
445 446 447		1882 307 131		94 95	IVECO								
448 449 450				126	MAGIRUS-DEUTZ								
453 465 466		1882 308 302		13	DAF	FAUN							
468 476 477				30 31 32									
478 479 482				33									
483 485 486				47									
487 493 494			51 52										
705 707 708			117	506			GOTTWALD	HANOMAG					
717 725									120	512	HENSCHEL		
726 727 728												568 569 570	KAELBLE
729 732 733													
734 736 737			591 760	ÖSTERREICHISCHE AUTOMOBILFABRIK (ÖAF)									
738 739 740		TAM			PERLINI								
741 742 743						761	SCANIA						
744 745 746								1882 308 333 ▲	DAF				
746			5 13 19										
760		20 23 28											
761 762	644												
1882 302 131	648 649 650	EVOBUS	52	HANOMAG HENSCHEL MAN NEOPLAN									
	651 656		681										
	121		727 728 733										
	379 385 386		735 739 740										
	387 388 395		741 742 743										
	396 397 403		744 745 746										
	404 405 407		761										
	412 413 425		1882 311 131 #		705	MERCEDES-BENZ							
	426 427 428				736 737 738		NEOPLAN						
	429 430 439												
	444 445 446												

Arithmetische Liste / Part number list

Artikelnummer Article No.	Seite Page	Hersteller Manufacturer	Artikelnummer Article No.	Seite Page	Hersteller Manufacturer			
1882 316 035 #	662 663	IKARUS IVECO	1882 341 001	645	DRÖGMÖLLER EVOBUS MERCEDES-BENZ			
	90 91 92			653 654				
	95 96 113	409 411 435						
	115	436 441 450						
	131 132 671	451 456 466						
672	468 470 472							
1882 317 131	364 367 368	MERCEDES-BENZ		476 477 482				
	369 370 374			483 484 488				
	375 376 377			492 493				
	702 710			1882 342 134		649 651 652	EVOBUS	
1882 320 131	134	MAGIRUS-DEUTZ	653					
	1882 325 132 ▲		646 647 648		EVOBUS	246 249 250		MAN
			649			251 252 253		
			52	254 256 257				
119		259 260 261						
1882 325 134	128 129 130	MAGIRUS-DEUTZ	262 263 264					
	591 759		TAM	265 266 679				
	1882 325 134	646 647 656		EVOBUS	680 681 682	MERCEDES-BENZ		
		108 113 114	IVECO		683 684 686			
		667 668		KAEUBLE	687			
		117	MAGIRUS-DEUTZ		408 409 410			
		122 127 128		MAN	411 433 435			
		129 130 134	ÖSTERREICHISCHE AUTOMOBILFABRIK (ÖAF)		436 441 448			
		670 671 672		STEYR	449 450 454			
		137 239 243	VOLVO		468 470 476			
		506		NEOPLAN	482 483 484			
		576 578 579	FAUN		488 492 493			
597 601 604		IVECO		705 708 716				
634 638 771			MAGIRUS-DEUTZ	717 718 719				
1882 325 139	31 32 33	FAUN		726 727 732	NEOPLAN			
	81 89 90		IVECO	734 735 738				
	91 92 95	MAGIRUS-DEUTZ		739 741 742				
	96 105 106		DAF	744 745				
	107 108 113	STEYR		589 590				
	122 129 130		TAM	760				
131 132 671	VAN HOOL	762 763						
1882 327 001 ▲		8 10 644	DAF	1882 342 135 #	652	EVOBUS		
	1882 327 003 #	587 588 589			STEYR		681 683 687	MAN
590		1882 345 101	113	IVECO				
1882 330 032 #	14		DAF		1882 346 131	246 249 250	MAN	
	662 663	IKARUS		256 259 262				
	129 132 133		MAGIRUS-DEUTZ	263 264				
	134	MAN		409 410 433	MERCEDES-BENZ			
	240 242 245		MERCEDES-BENZ	435 436 449				
	248 252 255	ÖSTERREICHISCHE AUTOMOBILFABRIK (ÖAF)		450 468 470				
	258 679 681		RENAULT TRUCKS	484				
	682 690	VAN HOOL		1882 349 003	645	DRÖGMÖLLER MERCEDES-BENZ		
	446 708 709		410 411 432					
	499 500 502	RENAULT TRUCKS	434 435 436					
	563 564		437 438 441					
	761	MAN	450 451 469					
1882 331 033	239 241 242		MAN	473 482 483				
	243 244 245	485 486 487						
	247 248 249	NEOPLAN	489 492 493					
	250 252 253		IVECO	495				
	254 255 258	1882 806 001		726 735				
	260 261 263		63 103 665					
	679 681 686	RENAULT TRUCKS	667					
	562 563 752		1882 814 001 #	62 63 90	IVECO			
	1882 815 001 #	62 63 90		IVECO				

Arithmetische Liste / Part number list

Artikelnummer Article No.	Seite Page	Hersteller Manufacturer	Artikelnummer Article No.	Seite Page	Hersteller Manufacturer
1888 015 237	262	MAN	1888 600 101	328 329	MERCEDES-BENZ
1888 015 346	246 249 250 251 252 254 256 257 259 261 262 263 264	MAN	(225/45x50-24N)		
1888 015 515 #	598 599 635 637	VOLVO	1888 877 101 #	319 320 321	MERCEDES-BENZ
(380/2"-10N)			(Ge 280/45x50-24N)	322 323 325	
1888 015 523	121	LIEBHERR	(Mo 280/26x32-10N)	329 330 331 332 334 335	
1888 019 445 #	597 601 602 603 604 633 634 635 638 769 771	VOLVO	1888 877 102 #	320 322 323	MERCEDES-BENZ
			(280/45x50-24N)	324 325 329 330 331 332 334 335 336	
1888 019 542 #	597 598 634 635	VOLVO	1888 877 103 #	323 324 325	MERCEDES-BENZ
			(280/45x50-24N)	329 331 332 334 335 336	
1888 042 009	645 653 654 409 411 435 436 441 450 451 456 466 468 470 472 476 477 482 483 484 488 492 493	DRÖGMÖLLER EVOBUS MERCEDES-BENZ	1888 893 001 #	318 319 328 329 330 332 333 337 338	MERCEDES-BENZ
			(225/45x50-24N)		
1888 055 041	645 410 434 435 441 450 469 482 483 485 486 487	DRÖGMÖLLER MERCEDES-BENZ	1888 916 001 ▲#	326 327	MERCEDES-BENZ
			(330/45x50-24N)		
1888 055 247	411 432 436 437 438 451 473 485 489 492 493 495 726 735	MERCEDES-BENZ NEOPLAN	1888 998 201 #	324 325 326 333 336 340 343 344	MERCEDES-BENZ
			(310/45x50-24N)		
1888 060 031	454	MERCEDES-BENZ	1888 998 901 #	343 347 348 349	MERCEDES-BENZ
1888 063 137	94 415 416 417 419 420 421 422 423 424 425 431 432 434 435 437 439 440 442 443 453 454 455 456 457 458 459 460 461 462 463 466 467 468 469 470 471 472 474 478 479 480 481 485 486 487 488 489 490 491 493 495 496	IVECO MERCEDES-BENZ	1888 998 902 #	339 340 341 342 343 344 345 346 347 348 349 350	MERCEDES-BENZ
			(330/45x50-24N)		
1888 066 031 #	323	MERCEDES-BENZ	1897 375 775	521 531 532 548 549 555 561 562 566	RENAULT TRUCKS
(250/45x50-24N)					
1888 067 031	324 325 326 333 336 339 340 343 344	MERCEDES-BENZ	1897 376 506	526 529 530 531 544 555 556 565	RENAULT TRUCKS
(310/45x50-24N)					
1888 067 042	322 324 325 331 333 336 337 338 340 345 346	MERCEDES-BENZ	1897 917 615 ▲	556	RENAULT TRUCKS
(310/41x45-22N)					
			1898 917 116	549 561	RENAULT TRUCKS
			(28,7x35,1-10N)		
			1898 917 134 ▲	521 548	RENAULT TRUCKS
			(1"-10N)		
			1898 917 329 ▲	556	RENAULT TRUCKS
			(1 1/2"-10N)		
			2294 501 060	44 45 46 661 662	FORD
			3000 049 005	302 303 304 305 307 308 309 310 311 313 694 695 696 697 698	MERCEDES-BENZ
			3000 054 002 #	592 593 596 764	VOLKSWAGEN
			3000 055 005	663 592 593 596 765	IKARUS VOLKSWAGEN
			3000 055 006	592 593 596 764 765	VOLKSWAGEN
			3000 120 001	40 41 659	FORD
			3000 154 001	519 520 750 751	RENAULT
			3000 166 001	516 748	PEUGEOT
			3000 169 002	519 520 750	RENAULT
			3000 169 004	519 520 750 751	RENAULT
			3000 189 001	2	BEDFORD
			3000 212 003	40 41 42	FORD

Arithmetische Liste / Part number list

Artikelnummer Article No.	Seite Page	Hersteller Manufacturer	Artikelnummer Article No.	Seite Page	Hersteller Manufacturer
3000 269 001	497	NISSAN	3000 751 001 ■	497	NISSAN
3000 282 001	760	TOYOTA	3000 774 001	36 38 657	FIAT
3000 290 001	3	CITROËN	3000 824 801	43 660	FORD
	33 34	FIAT	3000 826 901	294 296 297	MERCEDES-BENZ
	515 748	PEUGEOT		298 299 300	
3000 291 001	34 35	FIAT		350 691 692	
3000 291 002	516 748	PEUGEOT		693 700	
3000 293 001	34 35 36	FIAT		593 595 765	VOLKSWAGEN
3000 297 002	303 304 305	MERCEDES-BENZ	3000 828 601	594 595 765	VOLKSWAGEN
	306 309 310		3000 830 201	302 303 304	MERCEDES-BENZ
	311 313 314			305 307 308	
	315 316 317			309 310 311	
	318 358 359			312 313 314	
	360 362 696			315 316 317	
	697 698 699			358 361 694	
	700			695 696 697	
3000 322 001 ▲#	641	BARKAS		698 699	
3000 325 001 #	2 641	BARKAS	3000 830 301	302 307 308	MERCEDES-BENZ
3000 383 001	41 42 659	FORD		360 362 694	
	660			695	
3000 389 002	42 43 660	FORD	3000 830 401	303 304 305	MERCEDES-BENZ
	661			309 310 311	
3000 389 004	28	DAF		313 696 697	
	43 44 660	FORD		698	
	661		3000 835 601 ▲■	498	NISSAN
3000 389 101	41 42 43	FORD	(23,1x26,5-24N)		
	660		3000 840 101	19 28	DAF
3000 424 002	353 701	MERCEDES-BENZ	3000 845 001	594 595 766	VOLKSWAGEN
3000 433 001	33 34 35	FIAT	3000 845 101	594 595 765	VOLKSWAGEN
	36 658		3000 845 801	594 595 765	VOLKSWAGEN
3000 434 001	54 55 56	IVECO	3000 846 501	350 700	MERCEDES-BENZ
	60		3000 855 201	3 643	CITROËN
3000 441 001	519 520 750	RENAULT		36 38 657	FIAT
	751			513 514 747	PEUGEOT
3000 441 002	517 749	RENAULT	3000 855 301 ⊕	520 751	RENAULT
3000 463 001	516 748	PEUGEOT	3000 855 601	37 38 657	FIAT
3000 487 001	498	NISSAN	3000 855 801	3 643	CITROËN
3000 490 001	497	NISSAN		513 514 747	PEUGEOT
3000 492 001	497 498	NISSAN	3000 856 001	517 749	RENAULT
3000 505 003	516 748	PEUGEOT	3000 857 604 ▲■	520 751	RENAULT
3000 569 001	520	RENAULT	(20,1x22,9-26N)		
3000 616 001	3	CITROËN	3000 857 801 ▲■	3 642 643	CITROËN
	33 34 35	FIAT	(21,5x24,2-21N)	36 37 657	FIAT
	36			513 514 747	PEUGEOT
	516 748	PEUGEOT	3000 859 501	4 643	CITROËN
3000 725 001	294 295 297	MERCEDES-BENZ		39 658	FIAT
	299 300 351			513 515 748	PEUGEOT
	352 692 721		3000 950 602 ◐■	508 510 511	OPEL
	722		(21x24-21N)	512	
3000 726 001	294 295 296	MERCEDES-BENZ		518 750	RENAULT
	297 299 350		3000 950 624 ▲■	497	NISSAN
	691 692 700		(23,1x26,5-24N)		
3000 740 001 ■	3 642	CITROËN	3000 950 701	19	DAF
	36 37 657	FIAT	3000 951 026	53 54 55	IVECO
	512 513 514	PEUGEOT		56 57 58	
	747			59 60 61	
3000 741 001 ▲#■	3 643	CITROËN		62 665 666	
	513 514 747	PEUGEOT		546	RENAULT TRUCKS
3000 742 001 ▲■	4 643	CITROËN	3000 951 103 ◐	521 751	RENAULT
	513 514 747	PEUGEOT	3000 951 104	594 595 765	VOLKSWAGEN
3000 743 001 ■	37 38 657	FIAT		766	
3000 749 001 ■	497	NISSAN	3000 951 107 ■	594 596 766	VOLKSWAGEN
			(26,5x28,9-26N)		

Arithmetische Liste / Part number list

Artikelnummer Article No.	Seite Page	Hersteller Manufacturer	Artikelnummer Article No.	Seite Page	Hersteller Manufacturer
3000 951 109 ☉	294 295 296 297 298 299 300 301 691 692 693 694	MERCEDES-BENZ	3000 951 784 ☉☐ (26,5x28,7-26N)	350 700	MERCEDES-BENZ
3000 951 111 ☉☐	351 700 701	MERCEDES-BENZ	3000 951 785	294 295 297 299 300 328 351 352 692 693 721 722	MERCEDES-BENZ
3000 951 112 ☉☐	351 701	MERCEDES-BENZ	3000 951 796 ☉☐	40	FORD
3000 951 142 ☉☐	521 751	RENAULT	3000 951 798 ☉☐	44 45 661	FORD
3000 951 188 ☉☐ (26x29-26N)	297 298 301	MERCEDES-BENZ	3000 962 001 HD☐	519 520 750 751	RENAULT
3000 951 205	350 700	MERCEDES-BENZ	3000 970 009 ☉☐	294 295 296 297 298 299 300 301 691 692 693 694	MERCEDES-BENZ
3000 951 230 ☐	44 45 46 661 662	FORD	3000 990 065 ☐	40	FORD
3000 951 258 ☉☐	507 508 511 517 518 749	OPEL RENAULT	3000 990 093 ☐	507 508 511 517 518 749	OPEL RENAULT
3000 951 282 ☐ (21,5x24,2-21N)	3 4 642 643 36 37 39 657 658 513 514 515 747 748	CITROËN FIAT PEUGEOT	3000 990 094 ☐	508 510 511 512 518 750	OPEL RENAULT
3000 951 284 ☐ (21,5x24,2-21N)	4 643 37 38 39 658 514 515 747 748	CITROËN FIAT PEUGEOT	3000 990 095 ☐	507 509 510 511 512 517 518 749 750	OPEL RENAULT
3000 951 307 ☐	4 643 37 38 658 514 515 747 748	CITROËN FIAT PEUGEOT	3000 990 096 ☐	507 509 511 517 518 519 749 750	OPEL RENAULT
3000 951 313	4 643 515 748	CITROËN PEUGEOT	3000 990 101	521 751	RENAULT
3000 951 315 ☐	39 658	FIAT	3000 990 102	521 751	RENAULT
3000 951 318 ☉☐ (21,4x24,2-21N)	507 509 511 517 518 519 749 750	OPEL RENAULT	3000 990 116 ☐	521 751	RENAULT
3000 951 319 ☉☐ (21,4x24,2-21N)	507 509 510 511 512 517 518 749 750	OPEL RENAULT	3000 990 144 Ⓜ (26x29-26N)	297 298 301	MERCEDES-BENZ
3000 951 320 ☉☐ (21,4x24,2-21N)	508 510 511 512 519 750	OPEL RENAULT	3074 003 306	41 42 43 660	FORD
3000 951 522 ☐ (23,1x26,5-24N)	498	NISSAN	3074 003 343	592 593 596 764 765	VOLKSWAGEN
3000 951 710	594 595 766	VOLKSWAGEN	3074 600 205	353 701	MERCEDES-BENZ
3000 951 723	33 34 35 36	FIAT	3074 600 209	3 33 34 35 36	CITROËN FIAT
3000 951 736	497	NISSAN	3074 600 225	3 4 642 643 36 37 38 657 513 514 747	CITROËN FIAT PEUGEOT
3000 951 743	304 305 306 311 313 314 316 318 358 359 360 362 698 699 700	MERCEDES-BENZ	3074 600 226	3 4 642 643 36 37 38 657 658 513 514 515 747	CITROËN FIAT PEUGEOT
3000 951 774 ☐	44 45 46 661 662	FORD	3074 600 227	3 643 36 38 657 513 514 747	CITROËN FIAT PEUGEOT
3000 951 775 ☉☐	44 45 46 661	FORD	3074 600 260	3 642 643 513 514 747	CITROËN PEUGEOT
3000 951 776 ☉☐ (23,1x26,1-23N)	39	FORD	3074 600 290	43 44	FORD
3000 951 777 ☉☐ (23,1x26,1-23N)	39	FORD	3074 600 291	43	FORD
3000 951 778 ☉☐ (23,1x26,1-23N)	40	FORD	3082 000 067	761	TOYOTA
			3082 000 267	498	NISSAN
			3082 007 333	576	STEYR
			3082 025 531	592 593 596 764	VOLKSWAGEN

Arithmetische Liste / Part number list

Artikelnummer Article No.	Seite Page	Hersteller Manufacturer	Artikelnummer Article No.	Seite Page	Hersteller Manufacturer
3082 033 031	33 34 35 36 658	FIAT	3082 263 131	43 660	FORD
3082 078 032	47 302 303 304 305 307 308 309 310 311 313 353 694 695 696 697 698	HANOMAG HENSCHEL MERCEDES-BENZ	3082 267 233	294 295 296 297 299 350 691 692 700	MERCEDES-BENZ
3082 086 434	593	VOLKSWAGEN	3082 268 031	294 296 297 298 299 300 350 691 692 693 700 593 595 765	MERCEDES-BENZ VOLKSWAGEN
3082 112 045	519 750	RENAULT	3082 269 031	294 295 297 299 300 323 324 328 351 352 692 693 721 722	MERCEDES-BENZ
3082 118 033	40 41 42 43 658 659 660	FORD	3082 270 031	760 761	TOYOTA
3082 119 131	3 33 34 515 516 748 517 519 520 749 750 751	CITROËN FIAT PEUGEOT RENAULT	3082 308 043	594 595 765	VOLKSWAGEN
3082 121 031	47 48 49 50 302 303 304 305 306 307 308 309 310 311 312 313 314 315 316 317 318 353 354 355 357 358 359 360 361 362 363 694 695 696 697 698 699 700 710	HANOMAG HENSCHEL MERCEDES-BENZ	3082 313 041	3 643 36 38 657 513 514 747	CITROËN FIAT PEUGEOT
3082 131 031	40 41 659	FORD	3082 600 509	594 595 766	VOLKSWAGEN
3082 133 041	519 520 750 751	RENAULT	3082 600 521	521 751	RENAULT
3082 150 031	34 35 516 748	FIAT PEUGEOT	3082 600 522	594 595 765 766	VOLKSWAGEN
3082 150 142	3 643 34 35 513 514 516 747 748	CITROËN FIAT PEUGEOT	3082 600 535	4 643 515 748	CITROËN PEUGEOT
3082 156 031	746	NEOPLAN	3082 631 701	4 643 39 658 513 515 748	CITROËN FIAT PEUGEOT
3082 157 031	324	MERCEDES-BENZ	3082 639 402	594 595 765	VOLKSWAGEN
3082 190 031	663 592 593 596 764 765	IKARUS VOLKSWAGEN	3082 737 001	19 28	DAF
3082 191 032	353 701	MERCEDES-BENZ	3082 750 001 ▲	761	TOYOTA
3082 196 131	28 42 43 44 660 661	DAF FORD	3082 818 101	497 498	NISSAN
3082 205 143	3 33 34 35 36 37 38 657 516 748	CITROËN FIAT PEUGEOT	3082 843 001	497	NISSAN
3082 219 132	304 305 306 311 313 314 316 318 358 359 360 362 698 699 700	MERCEDES-BENZ	3082 859 141	519 520 750 751	RENAULT
3082 237 031	40 41 42	FORD	3082 867 003	497	NISSAN
			3082 919 001	594 595 766	VOLKSWAGEN
			3082 940 001	19	DAF
			3082 951 001	497	NISSAN
			3082 956 001	18 19 39 40 658 659	DAF FORD
			3082 967 001 #	2 641	BARKAS
			3082 973 001	19	DAF
			3082 984 001	33 34 35 36	FIAT
			3082 990 004	517 749	RENAULT
			3083 039 031	53 54 55 56 57 58 59 60 61 62 665 666 546	IVECO RENAULT TRUCKS
			3083 900 001 ⊕	520 751	RENAULT
			3100 000 003	472	MERCEDES-BENZ
			3100 002 038	93 94 99 100 101 111 112 116 136	IVECO MAGIRUS-DEUTZ
			3100 002 040	99 100 101 102 109 110 111 112 114 116	IVECO

Arithmetische Liste / Part number list

Artikelnummer Article No.	Seite Page	Hersteller Manufacturer	Artikelnummer Article No.	Seite Page	Hersteller Manufacturer
3100 002 549	767	VOLVO	3151 000 079	266	MAZ
3100 008 106	664 665	IRISBUS		747	PAZ
	522 523 524	RENAULT TRUCKS	3151 000 144	1	ASTRA
	525 526 527			664	IRISBUS
	528 529 530			75 77 78	IVECO
	537 540 542			79 80 81	
	543 544 545			82 83 84	
	546 547 559			85 86 87	
	560 561 565			88 96 97	
	566 753 754			98 101 110	
3100 008 201	572 756 758	SCANIA		112 114 666	
3100 008 204	523 524 525	RENAULT TRUCKS		668	
	537 538 542			221 222 223	MAN
	543 544 545			224 225 226	
	546 547 566			227 228 229	
3100 023 031	53	HINO		230 231 232	
3100 026 432	600 601	VOLVO		233 234 235	
3100 700 101	50	HANOMAG HENSCHEL		236 674 675	
3130 010 100	323	MERCEDES-BENZ		676	
3130 010 200	50	HANOMAG HENSCHEL		729 730 731	NEOPLAN
3151 000 020	293	MERCEDES-BENZ		744	
3151 000 034	641	BOVA		537 557 558	RENAULT TRUCKS
	22 23 24	DAF		752	
	25 26 27			577 578	STEYR
	28		3151 000 148	99 100 101	IVECO
	118	KAMAZ		102 109 110	
	137 138 139	MAN		111 112 114	
	140 141 142			116	
	143 144 145			136	MAGIRUS-DEUTZ
	146 147 148		3151 000 151	573 574 575	SCANIA
	149 150 151			756	
	152 153 154		3151 000 154	600 601	VOLVO
	155 156 157		3151 000 157	641	BOVA
	158 159 160			646 654 655	EOBUS
	161 162 163			656	
	164 165 166			664 665	IRISBUS
	167 168 169			118	KAMAZ
	170 171 172			669	LAZ
	173 174 175			676	MAN
	176 177 178			267 690 691	MAZ
	179 180 181			713 714 715	MERCEDES-BENZ
	182 183 184			720	
	185 186 187			725 726 727	NEOPLAN
	188 189 190			729 731 732	
	191 192 193			733 734 735	
	194 195 196			737 738 739	
	213 221 222			740 741 742	
	223 224 225			743 744 746	
	226 227 228			752 754	RENAULT TRUCKS
	229 230 231			760	TEMSA
	232 233 234		3151 000 206	302 303 304	MERCEDES-BENZ
	247 253 257			305 306 307	
	264 265 673			308 309 310	
	674 675 676			311 312 313	
	677 678 681			314 315 316	
	683 684 686			317 318 358	
	687 688 689			359 360 361	
	267	MAZ		362 363 694	
	497	MZKT		695 696 697	
	730 731	NEOPLAN		698 699 700	
	498 499 500	ÖSTERREICHISCHE	3151 000 218	767	VOLVO
			3151 000 272	756 758	SCANIA

Arithmetische Liste / Part number list

Artikelnummer Article No.	Seite Page	Hersteller Manufacturer	Artikelnummer Article No.	Seite Page	Hersteller Manufacturer
3151 000 273	575	SCANIA	3151 000 396	285 286 287	MERCEDES-BENZ
3151 000 285	521 526 527 529 530 531 544 550 552 553 554 565 754	RENAULT TRUCKS		288 289 290 291 327 352 719 721 722	
3151 000 335	644	DAF	3151 000 397	20	DAF
	712 713 719 720	MERCEDES-BENZ	3151 000 404	533 534 535 537 538 556 557 558 559	RENAULT TRUCKS
	759	SETRA	3151 000 493	28	DAF
3151 000 375	644 645	DRÖGMÖLLER		221 223 224 225 226 229 230 231 232 233 234 236 674 676 729 730 731 577 578	MAN
	405 406 408	MERCEDES-BENZ			
	409 430 431		3151 000 512	235 236	MAN
	433 440 441		3151 004 101	240 242	MAN
	445 446 448		3151 007 303	1	ASTRA
	449 450 453			642	BOVA
	465 466 468			5 10 12	DAF
	476 477 478			13 14 16 17 18 19 20 23 28	
	479 482 483			644	
	485 486 487			649	EVOBUS
	493 494			662 663	IKARUS
	732 733 734	NEOPLAN		81 90 91	IVECO
	736 737 738			92 93 94 95 96 105 106 108 109 110 113 114 115 116 117	
	739 740 741			124 126 127 129 130 131 132 133 134 135 136 670 671 672	KAEUBLE MAGIRUS-DEUTZ
	742 743 744			757	
	745			761 762	SCANIA VAN HOOL
	760	TAM	3151 011 001	576	STEYR
3151 000 395	642	BOVA	3151 014 031 ▲	354 355 357 358 359 360 361 362 710 711	MERCEDES-BENZ
	8 9 10	DAF			
	11 12 13		3151 021 001	50	HANOMAG HENSCHEL
	15 16 17			323 327	MERCEDES-BENZ
	18 20 21		3151 027 102	648 649 650 651 652 653 654 656 576	EVOBUS
	22 25 26				
	646 647 648	EVOBUS			SISU
	649 656		3151 027 131 ▲	642	BOVA
	30 31 32	FAUN		644 645	DRÖGMÖLLER
	33			51	HANOMAG HENSCHEL
	51 52	HANOMAG HENSCHEL			LIEBHERR
	89 95 106	IVECO			MERCEDES-BENZ
	113 114			121	
	119	KRUPP		379 385 386 387 388 395 396 397 403 404 405 406 407 412 413	
	121	LIEBHERR			
	122 125 127	MAGIRUS-DEUTZ			
	128 129 130				
	132 134 670				
	671				
	137 206 207	MAN			
	208 209 210				
	211 212 213				
	237 238 239				
	240 241 242				
	243 244 245				
	246 247 248				
	249 250 251				
	252 253 254				
	255 256 257				
	258 259 260				
	261 262 263				
	264 265 679				
	682 683 686				
	689 690				
	498 499 500	ÖSTERREICHISCHE			

Arithmetische Liste / Part number list

Artikelnummer Article No.	Seite Page	Hersteller Manufacturer	Artikelnummer Article No.	Seite Page	Hersteller Manufacturer
3151 027 133	649 652 653	EVOBUS	3151 068 101	266	MAZ
3151 028 043	266	MAZ		736	NEOPLAN
	371	MERCEDES-BENZ	3151 069 032	324	MERCEDES-BENZ
3151 032 341	173	MAN	3151 069 131	746	NEOPLAN
3151 033 031	360 362 363	MERCEDES-BENZ	3151 071 032	106 107	IVECO
	364 365 366			131	MAGIRUS-DEUTZ
	367 368 369		3151 079 031	385 386 395	MERCEDES-BENZ
	370 374 375			404 405 412	
	376 377 378			413 427 428	
	379 380 382			444 445 446	
	383 384 392			447	
	393 400 401		3151 082 001	583 589 590	STEYR
	402 702 710		3151 084 041 ▲	407 430 448	MERCEDES-BENZ
	721		3151 085 041 ▲	399 402 405	MERCEDES-BENZ
3151 034 031 ▲	353 354 355	MERCEDES-BENZ		425 426 428	
	357 358 359		3151 087 041 ▲	396 404 405	MERCEDES-BENZ
	360 361 362			406 426 428	
	710			438 439 445	
3151 043 031	379 385 394	MERCEDES-BENZ		447 464 710	
	403 443 444		3151 089 001	2 3	BEDFORD
	705		3151 090 131	724	MERCEDES-BENZ
3151 043 032 ▲	428 430 464	MERCEDES-BENZ	3151 094 041	384 391 399	MERCEDES-BENZ
3151 044 031	360 363 364	MERCEDES-BENZ		402 403 417	
	365 366 367			418 444 703	
	368 369 370			704 723 724	
	371 374 375		3151 095 043	355 360 363	MERCEDES-BENZ
	376 377 378			364 365 366	
	379 380 381			367 368 369	
	382 383 384			371 372 373	
	389 390 391			374 375 376	
	392 393 394			379 380 383	
	398 400 401			388 389 392	
	402 417 418			398 417 702	
	448 702 710			703 710 721	
	713 721 722			723 724	
	726 746	NEOPLAN	3151 098 031	668	IVECO
3151 045 001	29	DEMAG		131	MAGIRUS-DEUTZ
	30	FAUN	3151 099 101	650	EVOBUS
	121	LIEBHERR	3151 105 141	598 602 604	VOLVO
	122 123	MAGIRUS-DEUTZ		605 632 634	
3151 051 031	333 336 337	MERCEDES-BENZ		635 638 771	
	338 339 340		3151 106 041	597 598 599	VOLVO
	341 342 343			602 603 604	
	344 345 346			605 632 633	
	347 348 349			634 635 636	
3151 054 031	107 108 111	IVECO		637	
3151 058 001	679 680 681	MAN	3151 108 031	645	DRÖGMÖLLER
	682 683			653 654	EVOBUS
	583 584 585	STEYR		409 410 411	MERCEDES-BENZ
	586 589 590			432 434 435	
3151 058 002	763	VAN HOOL		436 437 438	
3151 065 031	54 55 56	IVECO		441 450 451	
	57 58 60			456 466 468	
	61 62 665			469 470 472	
	666			473 476 477	
3151 067 031	117 118	KAMAZ		482 483 484	
	237 238 239	MAN		485 488 489	
	240 241 242			492 493 495	
	243 244 247		3151 110 031	408 409 410	MERCEDES-BENZ
	248 250 251			411 433 435	
	267	MAZ		436 441 448	
	562	RENAULT TRUCKS		449 450 454	
3151 067 032	245 246 248	MAN		468 470 476	

Arithmetische Liste / Part number list

Artikelnummer Article No.	Seite Page	Hersteller Manufacturer	Artikelnummer Article No.	Seite Page	Hersteller Manufacturer
3151 111 032	11 51 52 127 587 588	DAF HANOMAG HENSCHEL MAGIRUS-DEUTZ STEYR	3151 182 031	454	MERCEDES-BENZ
3151 114 031	89 92 102 106 107 108 109 110 111 112 668	IVECO	3151 182 233	641 13 14 16 17 18 23 24 25 26 27	BOVA DAF
3151 116 031	390 393 400	MERCEDES-BENZ	3151 184 103	647 652 654 655 656	EVOBUS
3151 117 031	114 116	IVECO	3151 186 001	726 735	NEOPLAN
3151 119 001	726 727	NEOPLAN	3151 188 101 ▲	29	ENASA
3151 123 031	93 94 99 100 101 111 112 116 136	IVECO MAGIRUS-DEUTZ	3151 193 041	663 592 593 596 764 765	IKARUS VOLKSWAGEN
3151 126 031	385 386 387 388 395 396 397 406 407 408 445 447 452 705 706 707 708 716 717 718 719 724 725 760	MERCEDES-BENZ TAM	3151 195 032	743	NEOPLAN
3151 127 031	89 106 107 108 109 110 111 112 668 131 132 133 135 136	IVECO MAGIRUS-DEUTZ	3151 196 031	89 90 93 96 105 106	IVECO
3151 145 101	29	ENASA	3151 198 031	353 701	MERCEDES-BENZ
3151 146 001	29 645	ENASA	3151 199 001	2 5 6 7 8 21 46 80 89 90 94 104 105 106 667 123 124 125 126 127 669 671 672 197 203 204 205 206 207 208 209 210 211 212 213 237 238 239 240 241 244 247 673 677 678 680 684 685 686 736 532 548 551 552 567 579 580	AVIA DAF GOTTWALD IVECO MAGIRUS-DEUTZ MAN NEOPLAN RENAULT TRUCKS STEYR
3151 150 041	567 568	RENAULT TRUCKS	3151 200 101 ▲	19	DAF
3151 151 241	519 750	RENAULT	3151 200 103	19	DAF
3151 152 102 ▲	642 11 13 14 16 17 18 21 28 680 682 683 684	BOVA DAF MAN	3151 202 001	266 267	MAZ
3151 156 003	579 580 581 582 583	STEYR	3151 202 002	733 734 736	NEOPLAN
3151 157 001	211 212	MAN	3151 204 001	142 145 146 147 149 150 151 152 153 154 156 160 161 162 163 165 167 168 170 171 172 174 177 213 217 218 253 264 528 544 545	MAN RENAULT TRUCKS
3151 166 031	414 415 416 417 419 420 421 422 423 424 425 429 431 432 434 435 437 439 440 442 443 452 453 454 455 456 457 458 459 460 461 462 463 466 467 468 469 470 471 472 474 478 479 480 481 485 486 487 488 489 490 491 493 495 496	MERCEDES-BENZ	3151 207 031	102 668	IVECO
3151 170 131	663	IKARUS	3151 208 001	1 121	ASTRA LIEBHERR
			3151 213 031 ▲	546	RENAULT TRUCKS
			3151 217 001	642 584 585 586	BOVA STEYR
			3151 220 031	64 65 66	IVECO

Arithmetische Liste / Part number list

Artikelnummer Article No.	Seite Page	Hersteller Manufacturer	Artikelnummer Article No.	Seite Page	Hersteller Manufacturer			
3151 221 001	118	KAMAZ MAZ NEOPLAN TAM YaMZ	3151 248 031	294 295 296	MERCEDES-BENZ			
	266 267			297 298 299				
	736			300 304 305				
	760			306 311 313				
	639			314 316 318				
3151 234 132	664	IRISBUS RENAULT TRUCKS	3151 249 001	328 350 351	VOLKSWAGEN			
	522 530 544			352 358 359				
	753 754			360 362 691				
3151 234 231	566	RENAULT TRUCKS	3151 250 231	692 693 698	IRISBUS RENAULT TRUCKS			
3151 238 032	701	MERCEDES-BENZ		699 700 721				
3151 245 031	655	EVOBUS MERCEDES-BENZ	3151 253 031	722	MAN			
	278 416 417			593 594 595				
	423 424 425		765 766	VAN HOOL				
	437 438 443		762 763 764					
	456 460 461		3151 262 031	MAN	664 665			
	462 463 464				532 533 534			
	469 470 471				535 536 537			
	472 473 474				538 540 541			
	475 478 479				554 556 557			
	480 481 487				558 559 752			
	488 489 490				753 754			
	491 497 705		3151 263 031	DAF	178 198 212			
	707 708 711				22 23 24			
	712 713 714				25 26			
	715 719 720				118			
725	148 174 179							
759	SETRA	KAMAZ MAN	180 181 182					
3151 245 032	MERCEDES-BENZ		RENAULT TRUCKS	179 184 188				
				190 191 194				
				195 196 223				
				225 227 228				
		229 230 231						
		232 233 234						
		235						
		532 533 534						
		535 536 537						
		539 540 541						
		557 558 559						
		577 578 584						
		586						
		3151 246 031		EVOBUS MERCEDES-BENZ	RENAULT TRUCKS	3151 263 031	22 23 24	ÖSTERREICHISCHE AUTOMOBILFABRIK (ÖAF) RENAULT TRUCKS
							25 26	
118								
148 174 179								
180 181 182								
183 184 185								
186 187 188								
189 190 191								
192 193 194								
195 196 222								
223 224 225								
227 228 229								
230 231 232								
233 234 248								
498 499 500								
501 502 503								
504 505								
532 533 534								
535 536								
576								
577 578 583								
584 585 586								
587								
					SISU STEYR			

Arithmetische Liste / Part number list

Artikelnummer Article No.	Seite Page	Hersteller Manufacturer	Artikelnummer Article No.	Seite Page	Hersteller Manufacturer
3151 264 031	53	HINO	3151 846 001	519 520 750	RENAULT
3151 269 731	284	MERCEDES-BENZ		751	
3151 270 341	526 529 532 543 548 549 550 551 552 553 554 555 556 566 567 752	RENAULT TRUCKS	3151 847 001	519 520 750	RENAULT
				751	
			3151 859 001	517 749	RENAULT
				521 548	RENAULT TRUCKS
			3151 860 001	516 748	PEUGEOT
			3151 870 001	568	ROBUR
3151 270 602	47 48 49	HANOMAG	3151 874 001	3 643	CITROËN
		HENSCHEL		513 514 747	PEUGEOT
	353 354	MERCEDES-BENZ	3151 874 002	3 643	CITROËN
3151 272 631 ▲	367 371 375	MERCEDES-BENZ		36 37 38	FIAT
	381 382 387			657	
	390 391 392			513 514 747	PEUGEOT
	393 394 398		3151 875 001	760 761	TOYOTA
	399 400 401		3151 890 001	42 43 659	FORD
	403 404 411			660 661	
	412 413 414		3151 994 301	4 643	CITROËN
	418 438 439			39 658	FIAT
	444 451 722			513 515 748	PEUGEOT
	723 724		3151 997 201	591	VOLKSWAGEN
3151 273 601	642	BOVA	3151 997 701	196 197 673	MAN
3151 274 131	532 533 534	RENAULT TRUCKS	3151 998 301	4 643	CITROËN
	535 536 537			515 748	PEUGEOT
	539 540 541		3159 900 001	2 641	BARKAS
	557 558 559		3163 026 100	9 11	DAF
3151 275 601	3	CITROËN	3163 030 100	8	DAF
	33 34 35	FIAT	3163 043 002 ▲	62 63 102	IVECO
	36 658			103 665 667	
	515 516 748	PEUGEOT	3180 000 001	664	IRISBUS
3151 278 941	532 533 534	RENAULT TRUCKS		522 530 544	RENAULT TRUCKS
	535 536			566 753 754	
3151 600 522	4	CITROËN		756 758	SCANIA
	39 658	FIAT	3180 001 008	53	HINO
	515 748	PEUGEOT		93 94 99	IVECO
3151 600 527	497	NISSAN		100 101 102	
3151 600 529	53 54 55	IVECO		109 110 111	
	56 57 58			112 114 116	
	59 60 61			136	MAGIRUS-DEUTZ
	62 63 665			600 601 767	VOLVO
	666		3180 007 000	573 756	SCANIA
	546	RENAULT TRUCKS	3182 002 131	324 325 326	MERCEDES-BENZ
3151 600 535	596 605 618	VOLVO		333 336 339	
	766 771			340 341 342	
3151 600 540	102 103 104	IVECO		343 344 345	
	105 106 667			346 347 348	
3151 803 001	40 41 659	FORD		349 350	
3151 810 004	40 41 42	FORD	3182 002 132	323	MERCEDES-BENZ
	658 659 660		3182 003 131	323 325 326	MERCEDES-BENZ
3151 824 001	105 106	IVECO		336 339 340	
3151 824 002 ▲	597 601 604	VOLVO		341 342 343	
	605 618 619			344 345 347	
	620 634 638			348 349 350	
	766 769 771		3182 005 231	178 197 198	MAN
3151 824 003 ▲	596 605 618	VOLVO		199 200 201	
	619 766 767			202 204 205	
	769 770 771			206 207 208	
3151 824 005	597 601 604	VOLVO		209 214 215	
	619 620 634			216 217 673	
	638 767			674	
3151 838 001	19 28	DAF		578 579 580	STEYR
3151 843 001	28	DAF		581 582	
	41 42 43	FORD			

Arithmetische Liste / Part number list

Artikelnummer Article No.	Seite Page	Hersteller Manufacturer	Artikelnummer Article No.	Seite Page	Hersteller Manufacturer
3182 008 039 ▲	623	VOLVO	3400 033 032 #⊕	620 621 622	VOLVO
3182 009 938	573 574 756	SCANIA	3400 035 032 #⊕	605 620	VOLVO
3182 600 101	284 285 286 287 288 289 290 291 292 326 327 350	MERCEDES-BENZ	3400 037 031	597 605 618 619 620 766 771	VOLVO
3182 600 110	44 44 44 45 45 45 46 46 46 661 661 661 662 662 662	FORD	3400 037 032	597 619 620 634 767	VOLVO
3182 600 132	44 45 661	FORD	3400 040 032 ⊕	598 605 620 621 622 636 769	VOLVO
3182 600 142	235 236	MAN	3400 042 031 ⊖	92 93 94 96 107 108 109 110 111 112 113 115 668 136	IVECO MAGIRUS-DEUTZ
3182 600 143	198 199 202 203 204 217 220 284 285 286 287 288 289 290 291 292	MAN MERCEDES-BENZ	3400 043 032 ⊕	600 606 607 608 609 610 611 623 625 627 629 631 768	VOLVO
3182 997 801	350 700	MERCEDES-BENZ	3400 066 031	64 65 80	IVECO
3182 997 802	294 295 296 297 298 299 300 691 692 693 694 592 764	MERCEDES-BENZ VOLKSWAGEN	3400 067 031 ▲#	66 67 68 69 70 71 72 73 74 75 76 77 78 81 549 550 552 555	IVECO RENAULT TRUCKS
3182 997 803	351 700 701	MERCEDES-BENZ	3400 068 031	69 70 71 73 75 76 77 79 80 81	IVECO
3182 997 804 (M)	294 294 295 295 296 296 297 297 298 298 299 299 300 300 301 301 351 351 691 691 692 692 693 693 694 694 700 700 701 701 591 591 592 592 764 764	MERCEDES-BENZ VOLKSWAGEN	3400 074 031	75 77 78 79 80 81 84	IVECO
3182 998 101	507 508 509 510 511 512 517 518 519 521 749 750 751	OPEL RENAULT	3400 077 071	81 83 84 86	IVECO
3182 998 301	39 40	FORD	3400 084 031	81 83 84 85 86 87 97 98	IVECO
3182 998 501	198 199 202 203 204 217 220 292	MAN MERCEDES-BENZ	3400 093 031 ⊕	525 526 538 539 542 543 547	RENAULT TRUCKS
3400 005 034	99 100 101 102 110 111 112 114	IVECO	3400 106 031 ⊕	598 621 622 636 638 769	VOLVO
3400 005 035	99 100 101 102 110 111 112 114	IVECO	3400 107 031	84 85 86 97	IVECO
3400 005 036	94 99 100 101 111 112	IVECO	3400 116 001	597 618	VOLVO
3400 030 033 #⊕	600 637 639	VOLVO	3400 116 101 #	596 605 618 619	VOLVO
3400 031 033 ⊕	598 600 620 621 622 636 637 638 769 770	VOLVO	3400 116 201 #	596 605 618 766 771	VOLVO
3400 032 033 ⊕	621 622	VOLVO	3400 116 301	601	VOLVO
			3400 116 401 ⊖	571	SCANIA
			3400 116 501	599 637	VOLVO
			3400 116 601	522 523 524 525 526 528 529 542 543 545 559 560 561 753	RENAULT TRUCKS
			3400 116 701	523 545 753	RENAULT TRUCKS

Arithmetische Liste / Part number list

Artikelnummer Article No.	Seite Page	Hersteller Manufacturer	Artikelnummer Article No.	Seite Page	Hersteller Manufacturer
3400 116 801	522 523 527 528 544 545 565 566	RENAULT TRUCKS	3400 121 701	178 198 212 214 215 216 217 218 219 220 235 236 580 581 582 583 584	MAN STEYR
3400 116 901	665 523 753 754	IRISBUS RENAULT TRUCKS	3400 121 801 ☹	178 197 198 199 200 201 202 204 205 206 208 209 214 215 216 217 673 674 578 579 580 581 582	MAN STEYR
3400 117 001	524 525 537 540 542 543 560 561	RENAULT TRUCKS	3400 121 901	139 142 143 144 145 146 147 148 149 150 151 152 153 154 155 156 157 158 159 160 161 162 164 169 173 174 505	MAN ÖSTERREICHISCHE AUTOMOBILFABRIK (ÖAF)
3400 117 101	523 537 538 542 543	RENAULT TRUCKS	3400 122 001 ☹	573 756	SCANIA
3400 117 201	523 524 525 544 545 546 547	RENAULT TRUCKS	3400 122 101	22 23 24 25 26 27	DAF
3400 117 202	523 524 525 544 545 546 547 753	RENAULT TRUCKS	3400 122 201	138 139 140 141 142 143 144 145 146 147 148 149 151 155 156 159 160 161 162 163 164 165 166 167 168 169 170 171 172 173 174 175 176 177 178 179 180 182 183 184 185 186 187 188 189 190 191 192 193 194 195 196 213 247 253 265 498 499 501 502 503 504 505 506 586	MAN ÖSTERREICHISCHE AUTOMOBILFABRIK (ÖAF) STEYR
3400 117 301	532 548 551 552 567	RENAULT TRUCKS	3400 121 001	24 26 27	DAF
3400 117 532	533 534 535 537 538 540 541 556 557 558 559	RENAULT TRUCKS	3400 121 002 #	26 27	DAF
3400 117 631	541	RENAULT TRUCKS	3400 121 101	23 25 26	DAF
3400 117 701	57 58 59 61 62 63 666	IVECO	3400 121 201 ☹	285 286 287 288 289 290 292 293	MERCEDES-BENZ
3400 117 801	1 81 82 83 84 86 87 88 97 98 101 110 112 114	ASTRA IVECO	3400 121 301 ☹	285 286 287 288 289 290 291 292 293	MERCEDES-BENZ
3400 117 802	82 83 86 87 88 101 112 114	IVECO	3400 121 401	367 371 375 381 390 398 722	MERCEDES-BENZ
3400 118 901 ☹	93 113	IVECO	3400 121 501 ☺	268 269 270 271 272 273 274 275 276 277 278 279 280 281 282 283 284	MERCEDES-BENZ
3400 119 001 ☹	107 108 111 113 115 666 668	IVECO	3400 121 601	278 416 417 423 424 425 437 438 443 456 460 461 462 463 464 469 470 471	MERCEDES-BENZ
3400 121 001	24 26 27	DAF	3400 122 301	138 140 141 144 146 147 165 170 171 175 176 179 181 182 183 184 185 186 187 189 191 192 194 195 213 257 499 500 501 502 503 505	MAN ÖSTERREICHISCHE AUTOMOBILFABRIK (ÖAF)
3400 121 002 #	26 27	DAF			
3400 121 101	23 25 26	DAF			
3400 121 201 ☹	285 286 287 288 289 290 292 293	MERCEDES-BENZ			
3400 121 301 ☹	285 286 287 288 289 290 291 292 293	MERCEDES-BENZ			
3400 121 401	367 371 375 381 390 398 722	MERCEDES-BENZ			
3400 121 501 ☺	268 269 270 271 272 273 274 275 276 277 278 279 280 281 282 283 284	MERCEDES-BENZ			
3400 121 601	278 416 417 423 424 425 437 438 443 456 460 461 462 463 464 469 470 471	MERCEDES-BENZ			

Arithmetische Liste / Part number list

Artikelnummer Article No.	Seite Page	Hersteller Manufacturer	Artikelnummer Article No.	Seite Page	Hersteller Manufacturer		
3400 122 401	371 375 380	MERCEDES-BENZ	3400 123 801 ⊕	572	SCANIA		
	383 389 390		3400 123 901 ⊕	571 572	SCANIA		
	393 398 400		3400 124 001	388 416 420	MERCEDES-BENZ		
	417 702 713			440 454 455			
	722			456 459 460			
726	467 468 477	478 485					
3400 122 501	415 431 432	MERCEDES-BENZ	3400 124 101	386 387 388	MERCEDES-BENZ		
3400 122 601	453 454 466	MERCEDES-BENZ		397 398 407	MERCEDES-BENZ		
	467		414 415 416				
	416 420 421		429 431 432				
	422 423 424		437 440 452				
	425 434 435		453 454 455				
	442 455 456		457 459 461				
	460 461 462		466 467 470				
	463 466 469		473 474 475				
	470 471 472		477 485 486				
	473 474 475		487 489 490				
	477 478 479		491 494 495				
	480 481 486		496 708 711				
	487 488 489		714 725				
490 491 492	3400 124 201	196 197 673	MAN				
493 494 495	3400 124 301	371 375 380	MERCEDES-BENZ				
496 712 725		389 390 391					
3400 122 701 ⊕	268 272 273	MERCEDES-BENZ	722				
3400 122 801 ⊕	274 275 276	MERCEDES-BENZ	3400 124 501	365 366 367	MERCEDES-BENZ		
	279 280 281		3400 124 601	15 16 17	DAF		
	268 269 270			18 25			
	271 272 273		3400 124 701	642	BOVA		
	274 275 276			9 10 11	DAF		
	277 278 279			12 13 21			
	280 281 282		3400 124 801	8 10	DAF		
	283 284 292		(1 3/4"-10N)				
3400 122 901	421 422 423	MERCEDES-BENZ	3400 124 901	5 6 8	DAF		
3400 123 001	424 425 437	MERCEDES-BENZ	(1 1/2"-10N)				
	442 443 456		3400 125 001	382 390 391	MERCEDES-BENZ		
	460 461 462			392 394 412			
	463 464 469			413 418 451			
	470 471 472			724			
	473 474 475		3400 125 101 #	393 394 401	MERCEDES-BENZ		
	480 481 488			403 404			
	489 490 491		3400 125 201	364 365 366	MERCEDES-BENZ		
	495 496 497		3400 125 301 ▲	19	DAF		
	3400 123 101		385 387 388	MERCEDES-BENZ	3400 125 501	203 204 205	MAN
	3400 123 201		395 396 413	RENAULT TRUCKS		206 207 208	RENAULT
414 427 430			209 210 211				
439 452 456			212 213 238				
457 458 459			685				
706 707 714			579 580		STEYR		
3400 123 301	523 537 542	RENAULT TRUCKS	3400 125 601 ⊕	767 768 770	VOLVO		
3400 123 401	543	RENAULT TRUCKS	3400 125 701	13 17 26	DAF		
	524 525 528			757	SCANIA		
	529 537 542		3400 125 801	196 197 673	MAN		
	543 545 560		3400 125 901 ☉	570 571 572	SCANIA		
561		755 757 758					
3400 123 501 ⊕	537 542 543	RENAULT TRUCKS	3400 126 001 ■	507 509 511	OPEL		
3400 123 601 ⊕	664 665	IRISBUS		512			
	533 534 535	RENAULT TRUCKS		518 750	RENAULT		
	537 538 556			512			
3400 123 701 ⊕	557 558 559		3400 126 002 ■	508 510 511	OPEL		
	753 754			512			
	572 758	SCANIA		518 750	RENAULT		
3400 123 501 ⊕	572 758	SCANIA	3400 127 101 ⊕	607 608 609	VOLVO		
3400 123 601 ⊕	572 758	SCANIA		610 611 623			
3400 123 701 ⊕	572 756	SCANIA					

Arithmetische Liste / Part number list

Artikelnummer Article No.	Seite Page	Hersteller Manufacturer	Artikelnummer Article No.	Seite Page	Hersteller Manufacturer
3400 127 201 ⊕	623 624 767 772	VOLVO	3400 700 322 ⊖	197 198 199 200 201 202 204 205 206 207 208 209 214 215 216 217 673 578 579 580 581 582	MAN
3400 127 301	364 365 366	MERCEDES-BENZ	3400 700 323 ⊖	573	SCANIA
3400 127 401	221 223 224 229 234 577 578	MAN STEYR	3400 700 324 ⊖	573	SCANIA
3400 127 601 (2"-10N)	138 139 140 141 142 143 144 145 146 147 148 149 150 151 152 153 154 155 156 157 158 159 160 161 163 164 165 166 167 168 169 170 171 172 173 174 175 176 177 178 213 264 265 502 503 504 505	MAN ÖSTERREICHISCHE AUTOMOBILFABRIK (ÖAF)	3400 700 325 ⊕	606 607 608 610 623	VOLVO
3400 127 701 ⊖	284 285 286 287 288 289 326 327 352 365 371 721 722	MERCEDES-BENZ	3400 700 326 ⊕	607 608 610 625 627 629 631 637 639	VOLVO
3400 127 801	655	EVOBUS	3400 700 327	148 174 180 183 184 186 187 188 190 191 192 193 194 195 196 222 223 224 225 227 228 229 230 231 232 233 234 248 499 501 503 504 505 577 578 584 586 587	MAN ÖSTERREICHISCHE AUTOMOBILFABRIK (ÖAF) STEYR
3400 128 001	708 712 713 715	MERCEDES-BENZ	3400 700 328	664 665 752 754	IRISBUS RENAULT TRUCKS
3400 700 301 #⊕	149 620 621 622 632	MAN VOLVO	3400 700 329	544 545 547 753	RENAULT TRUCKS
3400 700 302 ⊖	215 217 219 236	MAN	3400 700 330	664 536 753	IRISBUS RENAULT TRUCKS
3400 700 303 ⊖	198 199 202 203 204 215 219 220 235 236	MAN	3400 700 331	538	RENAULT TRUCKS
3400 700 305	642 16 23 762	BOVA DAF VAN HOOL	3400 700 332	537 558	RENAULT TRUCKS
3400 700 307	20	DAF	3400 700 333	532 533 534 535 536	RENAULT TRUCKS
3400 700 308	20 21	DAF	3400 700 334	532 533 534 535 536 537 558 559	RENAULT TRUCKS
3400 700 310 (1 3/4"-10N)	137 138 139 140 141 143 145 150 152 153 154 156 163 164 165 166 167 170 175 265 686	MAN	3400 700 335	532	RENAULT TRUCKS
3400 700 311	532 533 534 535 536 537 557 558 559	RENAULT TRUCKS	3400 700 336	522 528 530 559 561	RENAULT TRUCKS
3400 700 312	96	IVECO	3400 700 337	554 556	RENAULT TRUCKS
3400 700 314	222 227 228 229 234	MAN	3400 700 338	549 551 553	RENAULT TRUCKS
3400 700 315 ⊕	293 472	MERCEDES-BENZ	3400 700 339	526 529 532 543 548 549 550 551 552 553 554 555 566 567 752	RENAULT TRUCKS
3400 700 316	21 22	DAF	3400 700 340	533 534 535 538	RENAULT TRUCKS
3400 700 319	21 22	DAF	3400 700 341 #	665 544 754	IRISBUS RENAULT TRUCKS
3400 700 320	20	DAF	3400 700 342 ⊕	609 611 624 625 626 627 628 629 630 631 632 771 772 773	VOLVO
			3400 700 343 ⊕	609 611 624	VOLVO

Arithmetische Liste / Part number list

Artikelnummer Article No.	Seite Page	Hersteller Manufacturer	Artikelnummer Article No.	Seite Page	Hersteller Manufacturer
3400 700 344	118	KAMAZ	3400 700 411	395 396 397	MERCEDES-BENZ
3400 700 345	118	KAMAZ		398 418 419	
3400 700 347	102 103 104	IVECO		420 439 451	
	105 106 667			457 458 459	
3400 700 348 ⊕	608 610 625 627 629 631	VOLVO		460	
3400 700 349	655	EVOBUS	3400 700 412	211 212	MAN
3400 700 350 ⊕	539 540 608 610 625 627 629 771 772 773	RENAULT TRUCKS VOLVO	3400 700 414 ⊕	290 291 293	MERCEDES-BENZ
3400 700 351 ⊕	539 541 611 612 631	RENAULT TRUCKS VOLVO	3400 700 415 ⊕	268 269 270	MERCEDES-BENZ
	3400 700 352			574 575	
3400 700 353	20	DAF		274 275 276	
3400 700 354	756	SCANIA		277 278 279	
3400 700 355 ⊕	269 271 272 273 274 276 278 280 282 283	MERCEDES-BENZ		280 281 282 283 284	
3400 700 357 ⊕	611	VOLVO	3400 700 416 ⊕	268 269 270	MERCEDES-BENZ
3400 700 358 ⊖	534 559	RENAULT TRUCKS	3400 700 417	393 411 412	MERCEDES-BENZ
3400 700 360 ⊕	606 608 610 611 612 625 627 629 631 632	VOLVO	3400 700 418	93 94	IVECO
	3400 700 361 #		28	DAF	
3400 700 362 #	674 678 681 686 688	MAN	3400 700 422 ⊕	608 610 611 612 625 627 629 631	VOLVO
3400 700 363 #	674 675 676 688 689	MAN	3400 700 423 ⊕	608 610 611	VOLVO
	3400 700 364			236	
3400 700 401 ⊕	558 611	RENAULT TRUCKS VOLVO		612 625 627	
3400 700 402	224 225 226 230 231 232 233 234 577	MAN STEYR		629 631	
	3400 700 425			572	
3400 700 403	221 223 224 229 234 577 578	MAN STEYR	3400 700 426 ⊕	606 607 608 610 623	VOLVO
	3400 700 404		224 225 226 230 231 232 233 234 674 676 729 730 731 577	MAN NEOPLAN STEYR	3400 700 427 ⊕
3400 700 405	21	DAF	3400 700 428		21
3400 700 406 ⊕	611 613 614 615 616 617 625 627 629 631	VOLVO	3400 700 429	56 57 58 60 61 62 665 666	IVECO
	3400 700 407 ⊕		613 614 615 616 617	VOLVO	3400 700 430 ■
3400 700 408	533 534 535 537 538 556 557 558 559	RENAULT TRUCKS	3400 700 431 ■		(1 1/2"-10N) 64 65 67 68 69 70 73
	3400 700 409			664 532 533 534 535 536 556 557 753	
3400 700 410	533 557 558	RENAULT TRUCKS	3400 700 433 ■	53 54 59	IVECO
	3400 700 445		224 225 226 230 231 232 233 234 674 676 729 730 731 577	MAN NEOPLAN STEYR	3400 700 434 ■
3400 700 409	664 532 533 534 535 536 556 557 753	IRISBUS RENAULT TRUCKS	3400 700 446 ⊕		269 272 274 276 280 282 283 291 293
	3400 700 410			533 557 558	RENAULT TRUCKS
3400 700 409	664 532 533 534 535 536 556 557 753	IRISBUS RENAULT TRUCKS	3400 700 451	646 656 720	
	3400 700 410			533 557 558	RENAULT TRUCKS

Arithmetische Liste / Part number list

Artikelnummer Article No.	Seite Page	Hersteller Manufacturer	Artikelnummer Article No.	Seite Page	Hersteller Manufacturer	
3400 700 501	20 21	DAF	3474 012 000	598 600 620	VOLVO	
3400 700 502	20 21 22	DAF		621 622 636		
3400 700 504	22 24 25	DAF		637 638 769		
	27			770		
3400 700 505	674 689	MAN	3474 012 001	600 637 639	VOLVO	
	730 731	NEOPLAN	3474 012 003	601	VOLVO	
3400 700 506	675 688	MAN	3482 000 209	576	SISU	
	731	NEOPLAN		764	VAN HOOL	
3400 700 507	675 688 689	MAN	3482 000 246	224 225 226	MAN	
	730 731	NEOPLAN		230 231 232		
3400 700 509	655	EVOBUS		233 234 674		
	720	MERCEDES-BENZ		676		
	758 759	SETRA		729 730 731		
3400 700 510	677 678	MAN		577		NEOPLAN
3400 700 511	674 689	MAN	3482 000 251	573 574 756	SCANIA	
3400 700 514	53 54 59	IVECO	3482 000 257	574 575	SCANIA	
	60		3482 000 270	546 554	RENAULT TRUCKS	
3400 700 518	617	VOLVO	3482 000 361	221 222 223	MAN	
3400 710 001	178 197 198	MAN	3482 000 361	224 227 228	NEOPLAN	
	199 200 201			229 234 675		
	202 204 205			731		
	206 208 209			577 578		
	214 215 216		3482 000 419	20 21	DAF	
	217 673 674			117 118	KAMAZ	
	578 579 580			639	YaMZ	
	581 582			3482 000 461	2	AVIA
3400 710 002	198 199 202	MAN	3482 000 461	198 199 202	MAN	
	203 204 220			203 204 215		
3400 710 003	217	MAN	3482 000 461	219 220 235	MAN	
3400 710 004	573	SCANIA		236		
3400 710 005	284 285 286	MERCEDES-BENZ	3482 000 462	284 285 286	MERCEDES-BENZ	
	287 288 289			287 288 289		
3400 710 006	285 286 287	MERCEDES-BENZ	3482 000 462	326 327 350	MERCEDES-BENZ	
	288 289 290			352 365 367		
	292			371 375 381		
3400 710 007	285 286 287	MERCEDES-BENZ	3482 000 462	390 398 721	MERCEDES-BENZ	
	288 289 290			722		
	291 292			3482 000 463		118
3400 710 008	284 285 286	MERCEDES-BENZ	3482 000 463	266 267	MAZ	
	287 288 289			285 286 287		
	326 327			288 289 290		
3400 710 009	285 286 287	MERCEDES-BENZ	3482 000 463	291 292 293	MERCEDES-BENZ	
	288 289 290			327 350 719		
	292			736		
3400 710 010	285 286 287	MERCEDES-BENZ	3482 000 463	760	NEOPLAN	
	288 289 290			3482 000 464	215 217 219	TAM
	291 292			236	MAN	
3421 601 012	712	MERCEDES-BENZ	3482 000 464	285 286 287	MERCEDES-BENZ	
3459 000 009	598 600 620	VOLVO		288 289 290		
3459 004 108	621 622 636			292 293		
	637 638 770		3482 000 467	178 198 212	MAN	
3459 010 101	571	SCANIA	3482 000 467	214 215 216	MAN	
	599 637	VOLVO		217 218 219		
3459 012 131	600 637 639	VOLVO	3482 000 467	220 235 236	STEYR	
3459 016 031	601	VOLVO		580 581 582		
3459 017 031	601 613 614	VOLVO	3482 000 467	583 584	STEYR	
	615 616			3482 000 484		28
3459 018 004	600 606 607	VOLVO	3482 000 546	235 236	MAN	
	608 610 623		3482 000 552	534 559	RENAULT TRUCKS	
	625 627 629		3482 000 556	575	SCANIA	
	631 637 639		3482 000 589	575	SCANIA	
3459 018 004	539	RENAULT TRUCKS	3482 001 234 #	570 571 572	SCANIA	

Arithmetische Liste / Part number list

Artikelnummer Article No.	Seite Page	Hersteller Manufacturer	Artikelnummer Article No.	Seite Page	Hersteller Manufacturer
3482 002 233 #	754	RENAULT TRUCKS	3482 012 237	336 337 338	MERCEDES-BENZ
3482 002 234	6 8 9	DAF		339 340 344	
	11			345 346	
	81 106	IVECO	3482 012 238	667	IVECO
	124 125 126	MAGIRUS-DEUTZ	3482 012 240	371 375 381	MERCEDES-BENZ
	127 130 132			384 390 391	
	238 239 240	MAN		398 702 713	
	241 242 243			722	
	244 247 248		3482 017 033	241 244 247	MAN
	251		3482 017 034	642	BOVA
	337 341 342	MERCEDES-BENZ		9 10 11	DAF
	343 344 345			12 13 21	
	346			206 207 208	MAN
	736	NEOPLAN		209 210 211	
	531 562	RENAULT TRUCKS		212 213	
3482 002 237 ▲	6 8 9	DAF	3482 017 035	9 11 12	DAF
	11			206 207 208	MAN
	126	MAGIRUS-DEUTZ		209 210 211	
	238 239 241	MAN		212 213	
	242 243 244			498	ÖSTERREICHISCHE AUTOMOBILFABRIK (ÖAF)
	247				
	562	RENAULT TRUCKS	3482 018 132 #	13 14 16	DAF
3482 002 239 #	341 342 343	MERCEDES-BENZ		17 18 23	
	347 348 349			25 26 27	
3482 006 036 #	13	DAF		733 734	NEOPLAN
	679 680 681	MAN		757	SCANIA
	682 683			762	VAN HOOL
	726 727 728	NEOPLAN	3482 021 031	576	SISU
	729 745			597 605 618	VOLVO
3482 008 032	319 320 321	MERCEDES-BENZ		619 620 634	
	322 323 330			766 767 771	
	331 332 333		3482 022 031 #	80 89	IVECO
	334 335 336			123	MAGIRUS-DEUTZ
3482 008 033	80 89 104	IVECO	3482 026 332	599 637	VOLVO
	667		3482 032 331	196 197 673	MAN
	124 669	MAGIRUS-DEUTZ	3482 033 401	571	SCANIA
	532 548 551	RENAULT TRUCKS	3482 037 141	521 526 527	RENAULT TRUCKS
	552 567			529 530 531	
3482 008 034	6 9	DAF		544 553 554	
3482 008 036	89 90 105	IVECO		555 556 562	
	126	MAGIRUS-DEUTZ		563 565 567	
	591	TAM		568 752	
3482 008 038	293 333 365	MERCEDES-BENZ	3482 038 031	80 89 90	IVECO
	366 367 369			95 105 106	
	370 371 374			126	MAGIRUS-DEUTZ
	375 376 377		3482 042 041	113	IVECO
	378 379 380		3482 043 134	99 100 109	IVECO
	382 383 384		3482 046 031 #	293 365 366	MERCEDES-BENZ
	389 390 392		3482 048 041	549 561 567	RENAULT TRUCKS
	393 398 400		3482 049 041	567 568	RENAULT TRUCKS
	401 402 417		3482 051 131	371 381 382	MERCEDES-BENZ
	401 402 417			390 391 392	
	702 713 722			393 394 399	
	726	NEOPLAN		401 403 404	
3482 008 039 ▲#	240 244	MAN		411 412 413	
3482 008 110	240 244	MAN		418 438 443	
3482 008 141 #	206 207 208	MAN		444 451 722	
	209			723 724	
3482 008 244	623	VOLVO	3482 051 132 #	387	MERCEDES-BENZ
3482 011 331 #	10 20	DAF	3482 054 131	364 365 366	MERCEDES-BENZ
	379 385 393	MERCEDES-BENZ		721	
	394 401 403		3482 055 132	663	IKARUS
	404 444 724				
3482 012 211	650	EVOBUS			

Arithmetische Liste / Part number list

Artikelnummer Article No.	Seite Page	Hersteller Manufacturer	Artikelnummer Article No.	Seite Page	Hersteller Manufacturer
3482 056 031	598 600 620 621 622 636 637 638 770	VOLVO	3482 081 232	654 655 385 386 387 388 395 396 397 398 407 413 414 415 416 418 419 420 427 429 430 431 432 437 439 440 451 452 453 454 455 456 457 458 459 460 461 466 467 470 473 474 475 477 485 486 487 489 490 491 494 495 496 705 706 707 708 711 712 714 719 720 725	EVOBUS MERCEDES-BENZ
3482 059 031	600 637 639	VOLVO			
3482 060 132	5 6 8 10 19 21 203 204 205 206 207 208 209 210 211 212 213 238 239 673 677 678 680 684 685 686 579 580	DAF MAN STEYR			
3482 060 233	125 197 241 244 247 736	MAGIRUS-DEUTZ MAN NEOPLAN			
3482 060 235 ▲	7 10 20	DAF			
3482 062 035	676 677 739 740 742 743 744	MAN NEOPLAN			
3482 063 101	579 580 582	STEYR	3482 081 233	652 654 655 656 417 421 422 423 424 425 437 442 443 456 460 461 462 463 464 469 470 471 472 473 474 475 480 481 488 489 490 491 495 496 497 713 714 720	EVOBUS MERCEDES-BENZ
3482 066 101 #	579 580 581 582 583	STEYR			
3482 067 101 #	581 582 583	STEYR			
3482 067 102	583	STEYR			
3482 071 131	601	VOLVO			
3482 078 133	137 138 139 140 141 142 143 144 145 146 147 148 149 150 151 152 153 154 155 156 157 158 159 160 161 163 164 165 166 167 168 169 170 171 172 173 174 175 176 177 178 213 264 265 686 502 503 504 505	MAN ÖSTERREICHISCHE AUTOMOBILFABRIK (ÖAF)			
3482 078 134	664 665 75 77 78 79 80 81 83 84 85 86 87 97 98 752 754	IRISBUS IVECO RENAULT TRUCKS	3482 083 032	1 641 22 23 24 25 26 27 652 654 655 656 81 82 83 84 86 87 88 97 98 101 110 112 114 118 138 139 140 141 142 143 144 145 146 147 148 149 151 155 156 159 160 161 162 163 164 165 166 167 168 169 170 171 172 173 174 175 176 177 178 179 180 181 182 183 184 185 186 187 188	ASTRA BOVA DAF EVOBUS IVECO KAMAZ MAN
3482 081 231	646 656 388 416 420 421 422 423 424 425 433 434 435 440 442 454 455 456 459 460 461 462 463 466 467 468 469 470 471	EVOBUS MERCEDES-BENZ			

Arithmetische Liste / Part number list

Artikelnummer Article No.	Seite Page	Hersteller Manufacturer	Artikelnummer Article No.	Seite Page	Hersteller Manufacturer
3482 083 034	534 536 540 541	RENAULT TRUCKS	3482 097 141	522 523 524 525 526 527 528 529 530 542 543 544 545 559 560 561 565 566 753 754	RENAULT TRUCKS
3482 083 039	571 572 573 756 758	SCANIA	3482 101 032	620 621 622 632 767 768 770	VOLVO
3482 083 040	93 94 99 100 101 102 109 110 111 112 114 116 136	IVECO MAGIRUS-DEUTZ	3482 102 031	196 197 673	MAN
3482 083 041 ▲	641 644 760	BOVA DAF TEMSA	3482 106 031	341 342 343 347 348 349 350	MERCEDES-BENZ
3482 083 044	664 665 522 523 524 525 544 545 546 547 566 753 754	IRISBUS RENAULT TRUCKS	3482 106 133	340 341 342 343 344 345 346	MERCEDES-BENZ
3482 083 113	642 19 29 647 654 655 96 584 585 586	BOVA DAF ENASA EVOBUS IVECO STEYR	3482 110 031	601 613 614 615 616	VOLVO
3482 083 118	668 118 669 267 731 737 738 739 740 741 742 743 744	IVECO KAMAZ LAZ MAZ NEOPLAN	3482 111 031	606 607 608 610 623	VOLVO
3482 083 145 ▲	666	IVECO	3482 111 032	600 607 608 610 625 627 629 631 637 639	VOLVO
3482 083 150	573 756	SCANIA	3482 112 031	572 573 756 758	SCANIA
3482 083 252	664 665 532 533 534 535 536 537 538 556 557 558 559 752 753 754	IRISBUS RENAULT TRUCKS	3482 114 031	118 148 174 179 180 181 182 183 184 185 186 187 188 189 190 191 192 193 194 195 196 222 223 224 225 227 228 229 230 231 232 233 234 248 498 499 500 501 502 503 504 505 577 578 583 584 585 586 587	KAMAZ MAN
3482 085 031 #	94 668	IVECO	3482 114 032	22 23 24 25 26	DAF
3482 085 033	96 102 107 108 111 113 114 115 116 666 668 761	IVECO VAN HOOL	3482 115 031	554 556	RENAULT TRUCKS
3482 085 034	680 682 683 684	MAN	3482 118 031	642 16 17 18 23 757 583 584 585 586 589 590 762	BOVA DAF SCANIA STEYR VAN HOOL
3482 086 132	673 678 681 688	MAN	3482 119 031	641 642 13 14 15 16 17 18 23 24 25 26 27 733 734 757 762 763 764	BOVA DAF NEOPLAN SCANIA VAN HOOL
3482 092 031	64 65 80 549 550	IVECO RENAULT TRUCKS			
3482 093 031	69 70 71 73 75 76 77 79 80 81	IVECO			
3482 093 032	197 198 199 200 201 202 204 205 206 207 208 209 214 215 216 217 673 578 579 580 581 582	MAN STEYR			
3482 094 031	66 67 68	IVECO			

Arithmetische Liste / Part number list

Artikelnummer Article No.	Seite Page	Hersteller Manufacturer	Artikelnummer Article No.	Seite Page	Hersteller Manufacturer
3482 119 032	641 642	BOVA DAF	3482 124 532	92 93 109	IVECO MAGIRUS-DEUTZ
	13 14 16			115	
	17 18 21	131 134 135			
	22 28 644	670 671 672			
3482 119 034	570 571 572	VOLVO SCANIA	3482 124 533 #	96 108 109	IVECO MAGIRUS-DEUTZ
	755 757 758			110 113	
3482 120 031	178 197 198	MAN	3482 124 534	132 133 134	BOVA DRÖGMÖLLER EVOBUS HANOMAG HENSCHEL IVECO MAGIRUS-DEUTZ MAN
	199 200 201			135 136	
	202 204 205			642	
	206 208 209			644 645	
	214 215 216			648 649 650	
	217 673 674			651 652 653	
3482 123 234	578 579 580	STEYR	3482 124 534	654 656	HANOMAG HENSCHEL IVECO MAGIRUS-DEUTZ MAN
	581 582			51	
	600 606 607			110 113 114	
	608 609 610			132 133 134	
	611 623 624			242 243 245	
	625 626 627			246 248 249	
	628 629 630			250 251 252	
	631 632 767			253 254 255	
3482 123 235	768 771 772	VOLVO	3482 124 534	256 258 259	MAGIRUS-DEUTZ MAN
	773			260 261 262	
	598 605 620			263 679 680	
	621 622 636			686 687 690	
	638 767 768			405 408 409	
3482 123 243	769 770	RENAULT TRUCKS	3482 124 534	430 431 433	MAGIRUS-DEUTZ MAN
	523 537 538			440 441 445	
3482 123 441	542 543	RENAULT TRUCKS	3482 124 534	446 447 448	MAGIRUS-DEUTZ MAN
	524 525 528			449 450 453	
3482 123 631	529 537 540	RENAULT TRUCKS	3482 124 534	465 466 468	MAGIRUS-DEUTZ MAN
	542 543 545			476 477 478	
	560 561			479 482 483	
	532 533 534			485 486 487	
3482 123 839	535 536	SISU	3482 124 534	493 494 705	MAGIRUS-DEUTZ MAN
	576			708 717 725	
3482 123 932	20 21 22	DAF	3482 124 534	726 727 728	NEOPLAN
3482 124 041	284	MERCEDES-BENZ	3482 124 534	729 732 733	MAGIRUS-DEUTZ MAN
	526 529 532	RENAULT TRUCKS		734 736 737	
	543 548 549	RENAULT TRUCKS		738 739 740	
	550 551 552			741 742 743	
	553 554 555			744 745 746	
	566 567 752			746	
754	760				
754	761 762				
3482 124 514	569 570 755	SCANIA	3482 124 541	761 762	DAF IKARUS IVECO MAGIRUS-DEUTZ
	757			14	
3482 124 516	1	ASTRA	3482 124 541	662 663	MAGIRUS-DEUTZ MAN
	81 91 93	IVECO		115	
	114 115 116	MAN NEOPLAN		129 132 133	
	687			134 135	
	732 733 734			240 242 245	
	735 739 741			248 252 255	
745	258 679 681				
745	682 690				
3482 124 522	642	BOVA HANOMAG HENSCHEL KAEUBLE MAGIRUS-DEUTZ MERCEDES-BENZ	3482 124 541	385 386 388	MAGIRUS-DEUTZ MAN MERCEDES-BENZ
	51			395 396 397	
	117			404 405 427	
	133 135			428 444 445	
	409 433 440			446 464 465	
	449 468 716			706 707 709	
	717 718 719			724	
	588 589 590			728	
3482 124 531	662	STEYR IKARUS	3482 124 541	728	NEOPLAN
	662			728	

Arithmetische Liste / Part number list

Artikelnummer Article No.	Seite Page	Hersteller Manufacturer	Artikelnummer Article No.	Seite Page	Hersteller Manufacturer
3482 124 542	29 645	ENASA	3483 017 031 ⊕	600 637 639	VOLVO
3482 124 549	652	EVOBUS	3483 018 131	601	VOLVO
	679 681 687	MAN	3483 019 031 #⊕	571 572	SCANIA
	762 763	VAN HOOL	3483 020 033 ⊕	571 572	SCANIA
3482 124 550	13	DAF	3483 020 034 ⊕	99 100 101	IVECO
	680 682 683	MAN		102 109 110	
	726 727 728	NEOPLAN		111 112 114	
	729 745			116	
3482 124 731	573	SCANIA		136	MAGIRUS-DEUTZ
3482 125 131	92 93 94	IVECO	3483 020 035 ⊕	93 94 99	IVECO
	96 102 106			100 101 111	
	107 108 109			112 116	
	110 111 112			136	MAGIRUS-DEUTZ
	113 114 115		3483 020 036 ⊕	572 756	SCANIA
	668		3483 022 031 #	149	MAN
	136	MAGIRUS-DEUTZ		620 621 622	VOLVO
3482 125 132	1	ASTRA		632	
3482 125 245	102 103 104	IVECO	3483 022 032 ⊕	767 768 770	VOLVO
	105 106 667		3483 023 001 ⊕	152 153 154	MAN
3482 125 512	2	AVIA		155 156 157	
	266	MAZ		158 159 160	
	747	PAZ		161 162 163	
3482 602 002	617 618 619	VOLVO		164 167 168	
	620			169 171 173	
3482 602 003	617 618 619	VOLVO		479 481 492	MERCEDES-BENZ
3482 602 005	617	VOLVO		502 503 504	ÖSTERREICHISCHE AUTOMOBILFABRIK (ÖAF)
3482 602 006	617	VOLVO		505	
3482 602 008	618 619	VOLVO		524 525 526	RENAULT TRUCKS
3482 905 001	89 105 106	IVECO		559	
	597 618	VOLVO	3483 023 003 ⊕	88	IVECO
3482 907 001	56 57 58	IVECO		152 153 155	MAN
	60 61 62			156 157 158	
	665 666			159 160 161	
3482 909 001 #	596 605 618	VOLVO		164 166 167	
	619 766 771			168 187 189	
3482 911 001	63 102 103	IVECO		190 193 194	
	667			196	
3482 929 001	1	AVIA		501 502 503	ÖSTERREICHISCHE AUTOMOBILFABRIK (ÖAF)
3482 934 001	591	VOLKSWAGEN		504	
3482 998 701	57 58 59	IVECO	3483 023 032 ⊕	422 423 424	MERCEDES-BENZ
	61 62 63			425 442 443	
	666			461 472 473	
3483 000 001 ⊕	118	KAMAZ		474 475 477	
3483 000 139 ⊕	268 269 270	MERCEDES-BENZ		489 490 491	
	271 272 273			492 497	
	274 275 276		3483 024 031 ⊕	572 573	SCANIA
	277 278 279		3483 027 231 ⊕	606 607 608	VOLVO
	280 281 282			610 623	
	283 284 290		3483 027 332 ⊕	600 607 608	VOLVO
	291			610 625 627	
3483 000 258 ⊕	269 272 274	MERCEDES-BENZ		629 631 637	
	276 280 282			639	
	283 291 293		3483 028 031 ⊕	572 758	SCANIA
3483 000 259 ⊕	575	SCANIA	3483 030 031 ⊕	268 272 273	MERCEDES-BENZ
3483 001 032 ▲	114 667	IVECO		274 275 276	
3483 010 137	109	IVECO		279 280 281	
3483 010 138	99 100	IVECO		290 291 293	
3483 014 131 ⊕	621 622	VOLVO	3483 030 032 ⊕	268 269 270	MERCEDES-BENZ
3483 014 132 ⊕	598 600 620	VOLVO		271 272 273	
	621 622 636			274 275 276	
	637 638 769			277 278 279	
	770			280 281 282	

Arithmetische Liste / Part number list

Artikelnummer Article No.	Seite Page	Hersteller Manufacturer	Artikelnummer Article No.	Seite Page	Hersteller Manufacturer
3483 034 032 ⊕	598 605 620 621 622 636 638 768 769 770	VOLVO	3488 017 334	525 526 538 539 542 543 547	RENAULT TRUCKS
3483 034 033 ⊕	600 606 607 609 611 623 624 625 626 627 628 629 630 631 632 767 768 770 771 772 773	VOLVO	3488 017 410	654 656 727 732 734 735 744 746	EVOBUS NEOPLAN
3483 034 034 ⊕	607 608 609 610 611 623 624 625 626 627 628 629 630 631 632	VOLVO	3488 017 432	278 416 417 421 422 423 424 425 437 438 443 456 460 461 462 463 464 469 470 471 472 473 474 475 478 479 480 481 487 488 489 490 491 497	MERCEDES-BENZ
3483 034 035 ⊕	558 611	RENAULT TRUCKS VOLVO	3488 017 439	532 533 534 535 536 537 538 540 541 556 557 558 559 576	RENAULT TRUCKS
3483 034 042 ⊕	539 540 608 610 624 625 627 629 771 772 773	RENAULT TRUCKS VOLVO	3488 017 442	541	SISU RENAULT TRUCKS
3483 034 043 ⊕	539 541 611 612 631	RENAULT TRUCKS VOLVO	3488 017 447	179 184 188 190 191 194 195 196 223 225 227 228 229 230 231 232 233 234 235 577 578 584 586	MAN
3483 034 044	767	VOLVO	3488 018 031 ⊕	601 613 614 615 616	VOLVO
3483 034 045 ⊕	767 768 770	VOLVO	3488 019 031 ⊕	606 607 608 610 623	VOLVO
3483 034 046 #⊕	620 621 622	VOLVO	3488 019 032 ⊕	600 607 608 610 625 627 629 631 637 639	VOLVO
3483 034 135 ⊕	608 610 611 612 613 614 615 616 617 625 627 629 631	VOLVO	3488 019 133 ⊕	53	HINO
3483 900 002	591	TATRA	3488 022 253 ⊕	611 613 614 615 616 617 625 627 629 631	VOLVO
3483 901 002	591	TATRA	3488 023 031 ⊕	268 269 270 271 272 273 274 275 276 277 278 279 280 281 282 283 284	MERCEDES-BENZ
3488 000 024 ⊕	608 610 611 612 625 627 629 631	VOLVO	3496 006 000	97 98 666 181 194 196 217 220 222 223 224 225 227 228 229 230 231 232 233 234 235 236 713 539 540 541	IVECO MAN
3488 000 065 ⊕	293 472	MERCEDES-BENZ			MERCEDES-BENZ RENAULT TRUCKS
3488 000 102 ⊕ (400/85x96-8N)	270 271 273 274 275 277 278 279 282 283 284	MERCEDES-BENZ			
3488 000 108 ⊕	764	VAN HOOL			
3488 000 122	539 540 541	RENAULT TRUCKS			
3488 000 158	269 271 272 273 274 276 278 280 282 283	MERCEDES-BENZ			
3488 000 159 ⊕	606 608 610 611 612 625 627 629 631 632	VOLVO			
3488 007 631	599 637	VOLVO			
3488 009 634	571	SCANIA			
3488 013 138 ⊕	598 600 620 621 622 636 637 638 769 770	VOLVO			
3488 016 031	601	VOLVO			
3488 017 333	139 142 143 144 145 146 147 148 149	MAN			

Arithmetische Liste / Part number list

Artikelnummer Article No.	Seite Page	Hersteller Manufacturer	Artikelnummer Article No.	Seite Page	Hersteller Manufacturer
3499 373 055	521 531 532 548 555 561 562 565 566	RENAULT TRUCKS			
3800 710 001 #	323	MERCEDES-BENZ			
3800 710 002 #	336 339 340 343 344	MERCEDES-BENZ			
3800 710 003 #	340 341 342 343 344 345 347 348 349 350	MERCEDES-BENZ			
6283 600 113	353 701	MERCEDES-BENZ			
6283 600 114	302 303 304 305 306 307 308 309 310 312 313 314 315 316 317 318 694 695 696 697 698 699 700	MERCEDES-BENZ			
6283 600 115	294 295 296 297 298 299 300 691 692 693 694 593 594 595 596 765 766	MERCEDES-BENZ VOLKSWAGEN			
6284 600 110	302 303 304 305 306 307 308 309 310 311 312 313 314 315 316 317 318 694 695 696 697 698 699 700	MERCEDES-BENZ			
6284 600 111	353 701	MERCEDES-BENZ			
6284 600 152	44 45 46 661 662	FORD			
6284 600 153	507 508 509 510 511 512 517 518 519 749 750	OPEL RENAULT			
6482 000 087	534 536 541 559	RENAULT TRUCKS			
6482 000 088	617	VOLVO			
6594 000 007	646 713 719 720 728 759	EVOBUS MERCEDES-BENZ NEOPLAN SETRA			
6594 000 008	726 728 729	NEOPLAN			
6594 000 009	674 675 676 725 726 727 728 729 730 731	MAN NEOPLAN			
6594 000 054	53 54 59 60	IVECO			

Vergleichsliste / Cross reference list

Vergleichs-Nr. Compare No.	Artikelnummer Article No.
-------------------------------	------------------------------

ASTRA

100127	1878 001 070
100127	1878 001 071
100128	3151 157 001
101647	1861 410 046
101648	1861 760 034
101649	1861 526 037
101651	3151 208 001
101652	3151 111 032
101653	1805 042 000
108592	1882 306 242
112320	1862 305 033
112447	1878 000 959
112590	1878 001 070
112590	1878 001 071
113100	1878 000 961
113795	1861 760 034
114300	3482 083 032
122422	3400 117 801
122442	3400 117 801
122531	3482 124 516
122739	3482 125 132
122744	1888 063 137
122745	3482 125 131
123102	1862 304 033
123156	1878 085 741
123157	3151 000 144
123443	1878 051 801
123762	1878 054 951
123762	1878 054 951
123762	1878 054 951
126 947	3483 023 001
151517	1878 054 951
151517	1878 054 951
151524	1861 698 036
151525	3482 083 034
154381	3151 208 001
155873	3482 125 131
20258	1878 000 959
20259	3151 111 032
30194	3482 125 132
30194	3482 125 132
30196	3151 007 303
55010	1861 560 234

AVIA

402-150031	3482 000 461
402-150101	1878 019 001
402-150102	1878 000 515
431202003	3482 125 512
431312002	1878 019 001
442-17050-018-7	1878 039 731

BEDFORD

02 695 555	1861 491 041
03 432 373	3151 089 001
03 455 381	1861 562 231
03 460 827	1861 562 231
08 834 242	1850 280 512
08 834 243	1850 280 512
08 834 243	1850 280 512
1 606 565	3000 189 001
664 027	1861 562 231

Vergleichs-Nr. Compare No.	Artikelnummer Article No.
-------------------------------	------------------------------

BEDFORD

664 035	1861 562 231
664 038	1861 562 231
664 051	1861 491 041
664 068	1861 491 041
664 074	1861 491 041
664 107	1861 562 231
664 124	1861 562 231
664 131	1861 562 231
664 140	1861 562 231
664 148	1861 562 231
664 149	1861 562 231
666 044	1850 280 512
666 056	1850 280 181
666 066	1850 280 181
668 634	3151 089 001
668 635	3151 089 001
668 641	3151 089 001
668 642	3151 089 001
668 648	3151 089 001
8 834 243	1850 280 512
90 009 541	1861 562 231
90 018 492	1850 280 181
90 077 922	1850 280 181
90 086 646	3151 089 001
90 092 811	3151 089 001
90 092 812	3151 089 001
90 093 650	1861 562 231
90 095 916	1861 562 231
90 111 364	3151 089 001
90 121 117	1861 562 231
90 141 036	1850 280 181
90 147 183	1850 280 181
90 166 740	1861 562 231
90 166 743	3000 189 001
90 170 928	3151 089 001
90 182 294	1861 562 231
90 189 816	1861 562 231
90 193 510	1861 562 231
90 209 144	1861 562 231
90 216 511	1861 562 231
90 216 513	1861 562 231
90 235 967	1861 562 231
90 236 457	1861 562 231
91 037 670	1861 491 041
91 073 035	1861 491 041
91 101 949	1850 280 512
91 637 670	1861 491 041

BOVA

1155874	3151 000 335
187090	3151 000 395
187090	3151 152 102
187091	3482 119 032
193852	1878 080 037
193853	3482 083 113
193853	3482 083 118
193854	3151 217 001
193854	3151 217 001
202378	1861 527 033
202379	1861 986 135
212049	3482 119 031

Vergleichs-Nr. Compare No.	Artikelnummer Article No.
-------------------------------	------------------------------

BOVA

212053	3151 182 233
216169	3482 119 031
216169	3482 119 031
216212	3151 273 601
220944	1861 986 135
223809	1878 027 231
223810	3151 182 233
223811	1861 986 140
223971	3482 124 522
234502	1878 054 933
257128	3482 083 032
257128	3482 083 041
267748	1878 080 034
270054	1861 986 140
270074	1878 054 933
270574	1878 080 037
276261	1878 080 037
512363	1862 199 132

CITROËN

ZF04460471	3074 600 209
2004.AA	3082 600 535
2004.L5	3082 313 041
2004.L7	3000 855 201
2004.L7	3000 855 201
2004.Q3	3000 740 001
2004.R8	3000 855 201
2004.T1	3000 855 201
2004.T1	3000 855 201
2004.T8	3082 313 041
2004.W2	3000 740 001
2004.Y3	3082 631 701
2004.Z5	3000 951 282
2041.58	3151 998 301
2041.59	3151 874 001
2041.63	3151 994 301
2041.66	3151 998 301
2041.69	3000 951 282
2041.72	3151 600 522
2041.94	3151 994 301
2050.A1	3000 859 501
2050.A4	3000 859 501
2050.C1	3000 951 307
2050.E5	3000 859 501
2050.E6	3000 740 001
2050.G1	3000 859 501
2050.H7	3000 859 501
2050.K1	3000 859 501
2050.K4	3000 859 501
2050.K5	3000 859 501
2050.L6	3000 951 282
2050.L7	3000 951 282
2050.N0	3000 951 284
2050.N1	3000 859 501
2050.N7	3000 951 284
2050.R2	3000 859 501
2050.V6	3000 951 313
2050.Y9	3000 855 201
2050.Y9	3000 857 801
2050.Z0	3000 855 201
2050.Z0	3000 857 801

Vergleichsliste / Cross reference list

Vergleichs-Nr. Compare No.	Artikelnummer Article No.	Vergleichs-Nr. Compare No.	Artikelnummer Article No.	Vergleichs-Nr. Compare No.	Artikelnummer Article No.
CITROËN		CITROËN		DAF	
2050.Z3	3000 740 001	95 658 526	3000 855 201	072655	1861 986 135
2050.Z4	3000 740 001	96 002 046	3151 860 001	072656	1861 986 135
2050.39	3000 742 001	96 017 035	1878 634 009	0740782	1861 986 135
2050.50	3000 740 001	96 017 055	1878 634 009	0740783	1861 852 032
2050.65	3000 855 201	96 021 900	1878 634 008	0740784	1861 527 033
2050.65	3000 857 801	96 021 902	1878 634 008	0740784R	1861 527 033
2050.95	3000 859 501	96 042 442	3082 150 031	0740787	1862 199 132
2051.33	3000 859 501	96 042 442 80	3082 150 031	0740794	1878 001 070
2051.73	3000 855 201	96 054 002	3082 150 142	0740794	1878 001 071
2051.73	3000 857 801	96 060 487	1862 784 002	0740802	1861 482 034
2052.02	3000 951 282	96 063 016	1862 784 002	0740802	1861 526 037
2052.03	3000 951 282	96 080 625	1862 784 001	0751952	1878 000 105
2052.44	3000 951 284	96 087 342	3082 313 041	0751953	1861 777 037
2052.46	3000 951 307	96 091 879	1878 002 059	0751954	1861 777 043
2052.70	3000 859 501	96 092 637	3151 874 001	0755079	1861 986 140
2052.81	3000 859 501	96 092 637	3151 874 002	078542	1861 986 135
2055.AH	3000 740 001	96 105 389	3151 275 601	078542	1861 986 135
2055.AY	1878 600 559	96 112 485	1878 002 059	078544	3482 081 231
2055.J8	1878 002 059	96 128 600	1878 002 059	078867	1878 054 933
2055.W0	1878 983 601	96 135 864	3082 313 041	096001	1878 001 070
2055.W7	1878 600 559	96 223 533	1878 002 059	096001	1878 001 071
2055.Z3	3000 951 282	96 339 224 80	3151 994 301	096006	1878 001 138
2150.55	3074 600 209			096007	1861 413 134
5 423 816 X	3082 119 131	DAF		107154	1882 308 302
5 442 846	3082 150 031	ACHC289	3482 602 008	113365	3151 007 303
5 443 517	3151 275 601	ATRA446	1878 600 563	1140537	1878 080 034
5 490 833	3082 119 131	ATRB 246	3151 000 397	1140539	3482 081 231
75 491 607	3082 150 031	ATRB 247	3151 000 395	1142188	3151 000 335
77 00 641 541	1878 634 008	ATRB 257	3482 000 419	117379	1861 527 033
77 00 660 124	3082 119 131	ATRB 546	3151 000 397	117380	1861 482 034
77 00 722 064	3082 119 131	0072655	1861 986 135	117380	1861 526 037
95 492 693	3151 275 601	0078866	3482 119 031	117405	3482 118 031
95 493 844	1862 784 001	0096004	1861 903 033	117425	3482 006 036
95 494 089	3082 119 131	0096007R	1861 413 134	117425	3482 124 550
95 495 084	1878 634 008	0113365	3151 007 303	117875	1882 330 032
95 496 167	3151 275 601	0117875R	1882 330 032	117875	3482 124 541
95 496 463	1862 784 001	0117875R	1882 330 032	117875	3482 124 541
95 496 463 80	1862 784 001	0117875R	3482 124 541	1204205	3482 083 032
95 559 044	3082 119 131	0160795	1882 137 307	1204205	3482 083 041
95 559 044	3151 275 601	0161852	1882 308 302	1227302	1862 304 033
95 577 499	3082 150 031	0161852	1882 308 333	1227303	1888 063 137
95 577 500	3082 150 031	0161852	1882 308 333	1230549	3482 018 132
95 577 500 80	3082 150 031	0161854	1882 327 001	1230549	3482 119 031
95 597 192	3082 150 031	0165495	1878 001 138	1230550	3482 119 031
95 597 192 80	3082 150 031	021213	1861 642 133	1230550	3482 119 031
95 597 357	3082 150 142	0266060	3151 152 102	1230550R	3482 119 031
95 624 926	1878 002 059	0279810	3151 199 001	1239659	1878 054 933
95 624 926	3082 150 142	0286877	3482 060 132	1250710	3151 000 034
95 624 926	3151 275 601	0286877R	3482 060 132	1251271	1878 027 231
95 632 503	1878 002 059	0376491	3482 017 034	1261652	3151 000 395
95 632 504	1878 002 059	0376491R	3482 017 034	1261652	3151 152 102
95 632 806	3082 119 131	0501213606	3482 000 246	1267988	3151 199 001
95 638 807	1862 784 001	0509247	3482 002 237	1272114	3482 119 032
95 650 980	1862 784 002	0514455	3163 030 100	1272115	1878 054 933
95 650 980	3082 150 142	0521458	1861 986 135	1287597	1878 054 933
95 650 980	3151 275 601	0615808	3163 026 100	1287806	3151 182 233
95 650 981	3000 291 002	0615932	3482 017 035	1287806	3151 182 233
95 656 587	1862 784 002	0641350	3482 118 031	1287898	1878 027 231
95 656 587	3151 874 001	0660306	3482 011 331	1287898	1878 027 231
95 656 587	3151 874 002	070763	3151 182 031	1287898R	1878 027 231
95 658 526	3000 855 201	072654	1861 986 135	1287899	1861 986 140

Vergleichsliste / Cross reference list

Vergleichs-Nr. Compare No.	Artikelnummer Article No.
-------------------------------	------------------------------

DAF

1295265	3482 118 031
1295265R	3482 118 031
1295268	3482 060 235
1303560	1878 054 933
1303702	1878 054 951
1303705	3482 114 032
1303707	3151 263 031
1303821	3151 000 395
1303821	3151 152 102
1303975	3151 000 034
1304278	1878 002 071
1304280	3482 000 419
1304280R	3482 000 419
1307569	1878 044 631
1310137	3151 199 001
1310896	3482 119 031
1310896R	3482 119 031
1310897	3482 119 032
1310897R	3482 119 032
1311497	3151 263 031
13242345	1878 054 933
1326842	1878 027 231
1328793	3496 006 000
1329459R	3482 083 032
1329459R	3482 083 041
1329549	3482 083 032
1329549	3482 083 041
1331326	1878 000 105
1334350	3151 182 233
1342345	1878 054 933
1342345R	1878 054 933
1347218	1878 027 231
1347696	1878 000 105
1347696R	1878 000 105
1348129	1861 777 037
1348130	1861 777 043
1348131	1878 044 631
1348132	1878 002 071
1348133	1878 001 152
1348134	1861 413 134
1348137	1862 199 132
1348139	1861 903 033
1348140	1861 986 135
1348141	1878 086 741
1348141	1878 086 741
1348142	1861 986 140
1348142R	1861 986 140
1348143	1861 986 135
1348144	1878 001 071
1348144R	1878 001 071
1348146R	1878 001 070
1348146R	1878 001 071
1362752	3151 000 034
1362759	1878 054 933
1375593	1878 000 036
1375593R	1878 000 036
1375595	1878 000 294
1375597	3482 123 839
1376143	1878 027 231
1385431	1878 002 071
1385520	1878 044 631

Vergleichs-Nr. Compare No.	Artikelnummer Article No.
-------------------------------	------------------------------

DAF

1385520R	1878 044 631
1385522	1878 054 933
1385522R	1878 054 933
1395695	1861 986 140
1395695R	1861 986 140
1395696	1878 054 951
1395697	1861 777 043
1395698	1861 777 037
1395698R	1861 777 037
1395699	1878 000 105
1395699R	1878 000 105
1395700R	1878 001 152
1395703	1878 086 741
1395703	1878 086 741
1395703R	1878 086 741
1395703R	1878 086 741
1395705	1861 986 135
1395705R	1861 986 135
1395706	1862 199 132
1400510	1878 079 331
1402466	3151 000 397
1409 478	1878 079 331
1440715	1878 080 037
1447243	1878 000 296
1606333	3483 023 001
160795	1882 137 307
160795	1882 137 307
1614294	1878 080 037
1615927	3151 000 144
161852	1882 308 333
161853	1882 308 333
161854	1882 327 001
1623295	1878 003 647
1625963	3400 124 901
1625963R	3400 124 901
1625964	3400 124 701
1625964R	3400 124 701
1625965	3400 700 405
1625965R	3400 700 405
1625966	3400 121 001
1625966	3400 121 002
1625966	3400 121 002
1625966R	3400 121 002
1625967	3400 121 101
1625967R	3400 121 101
1625968	3400 122 101
1625968R	3400 122 101
1625970	3400 125 701
1625970R	3400 125 701
1625971	3400 700 504
1625971R	3400 700 504
1628626	3400 122 101
1628627	3400 700 504
1628627R	3400 700 504
1634627	3151 000 144
165495	1878 001 138
165497	1878 000 105
166 5428	3482 000 484
1663224	1878 003 647
1664346	3151 000 034
1664358	3151 000 157

Vergleichs-Nr. Compare No.	Artikelnummer Article No.
-------------------------------	------------------------------

DAF

1685707	1878 003 767
1686642	3151 000 493
1689108	1878 054 933
1689145	1878 080 037
1697725	3151 000 493
1736889	3400 700 353
1736889R	3400 700 353
1736890	3400 700 308
1736890R	3400 700 308
1740017	3400 700 307
1740017R	3400 700 307
1746150	3151 000 493
1780332	3151 000 034
1789280R	3400 122 101
1789281	3400 700 504
1789281R	3400 700 504
1789294R	3400 122 101
1789295R	3400 122 101
20376130	3182 008 039
20376130	3182 998 501
252683	1878 001 070
252683	1878 001 071
259814	1882 110 542
259814	1882 110 542
266060	3151 000 395
266060	3151 152 102
274467	1882 304 237
279810	3151 199 001
281305	1878 086 741
281305	1878 086 741
286877	3482 060 132
286878	1861 777 037
291228	3482 018 132
291228	3482 119 031
295427	1861 777 037
299567	1861 986 135
299568	1861 986 135
331815	1878 001 071
368100	1878 001 071
373895	1878 001 070
373895	1878 001 071
376490	1878 000 105
376491	3482 017 034
378012	1878 001 152
387012	1878 001 152
389380	1862 199 132
500908	1882 110 542
500908	1882 110 542
509247	3482 002 234
509247	3482 002 237
514454	3151 199 001
514455	3163 030 100
556931	1861 986 135
558111	1878 000 105
558180	1878 086 741
558180	1878 086 741
615808	3163 026 100
615932	3482 017 035
620689	1861 413 134
623212	1878 001 070
623212	1878 001 071

Vergleichsliste / Cross reference list

Vergleichs-Nr. Compare No.	Artikelnummer Article No.	Vergleichs-Nr. Compare No.	Artikelnummer Article No.	Vergleichs-Nr. Compare No.	Artikelnummer Article No.
DAF		DEMAG		EOBUS	
632743	1878 001 071	678 528 40	1881 010 139	005 250 19 04	3482 124 522
633593	3482 008 034	6804-059	1863 011 100	007 250 13 03	1878 001 136
641350	3482 118 031	DRÖGMÖLLER		019 250 43 03	1878 080 033
643540	1882 288 131	000250200001-00	1888 042 009	019 250 46 03	1878 080 033
644511	1861 526 037	000250201001-00	1878 000 968	020 250 57 03	1878 080 037
644512	1882 304 237	000250201100	1882 301 239	8.383.000.133.0	3130 010 100
658418	3151 157 001	000250202000-00	1861 410 046	8.383.000.246.0	1861 911 304
658428	3151 157 001	000250250100	1861 715 032	8.383.067.000	1881 041 656
659078	3482 017 034	000250253100-00	1861 698 036	8.383.067.000	1881 041 656
659320	3151 199 001	400250100002-00	3151 245 031	8.383.121.000	1881 039 531
660306	3482 060 235	400250100002-00	3151 245 031	8.383.130.000	1862 088 131
661066	1878 000 105	400250100003-00	3488 017 432	8.383.131.000	3151 021 001
666432	1861 852 032	400250100003-00	3488 017 432	8.383.145.000	1861 410 047
669371	1861 923 032	400250100004-00	1862 190 105	8.383.146.000	1882 301 239
669372	1878 001 152	400250100004-00	1862 190 105	8.383.146.000 C	1882 301 239
679884	3482 119 032	ENASA		8.383.154.000	3151 157 001
740195	1862 199 132	770 239	3482 124 542	8.383.155.000	1882 252 331
740528	1878 086 741	770 240	1861 903 034	8.383.156.000	1861 303 248
740528	1878 086 741	770 241	1861 903 033	8.383.186.000	3151 027 102
740781	1878 086 741	770 437	3151 145 101	8.383.186.000 D	3151 027 102
740781	1878 086 741	770 568	3482 124 542	8.383.186.000.0	3151 027 102
740782	1861 986 135	770 570	3151 146 001	8.383.189.000	3151 007 303
740783	1861 852 032	770 571	1861 902 032	8.383.192.000	1882 302 131
740784	1861 527 033	773 007	3151 188 101	8.383.192.000 C	1882 302 131
740787	1862 199 132	773 008	1862 208 032	8.383.195.000	1861 923 032
740789	1878 000 105	774 106	3482 081 231	8.383.195.000	1862 356 031
740790	1878 000 105	774 691	3151 188 101	8.383.195.000	1878 001 152
740791	1878 001 152	774 691	3482 081 231	8.383.195.000 C	1862 356 031
740792	1878 001 152	774 692	1861 903 033	8.383.195.000 C	1862 356 031
740793	1861 777 043	774 692	3151 146 001	8.383.195.000 C	1878 001 152
740794	1878 001 070	774 693	1861 902 032	8.383.203.000	1862 356 031
740794	1878 001 071	774 693	3151 146 001	8.383.203.000	1862 356 031
740795	1861 777 037	774 106	3482 083 113	8.383.203.000	1878 001 152
740796	1878 001 071	775 549	1862 208 032	8.383.210.000	1861 571 110
740802	1861 482 034	775 550	1861 903 033	8.383.211.000	3482 012 211
740802	1861 526 037	775 594	1862 208 032	8.383.211.000	3482 012 211
755079	1861 986 140	775114	1861 526 046	8.383.211.000 C	3482 012 211
890094	1861 777 037	EOBUS		8.383.211.000 C	3482 012 211
890095	1861 777 043	A 000 250 76 15	3151 126 031	8.383.211.000 C	3482 012 211
DEMAG		A 001 250 88 15	3151 245 031	8.383.212.000	3151 099 101
0890 351	3151 045 001	A 002 250 44 15	3151 000 335	8.383.212.000.0	3151 099 101
0890-009	1863 100 030	A 002 250 45 15	3151 000 157	8.383.218.000	1861 778 003
180 608 40	3151 199 001	A 002 250 87 04	3482 012 211	8.383.219.000	1882 342 134
182 231 40	3151 045 001	A 003 250 70 04	1882 301 239	8.383.219.000	1882 342 134
1949 3312	1878 080 035	A 004 250 89 04	3482 081 233	8.383.219.000 C	1882 342 134
244 326 40	1882 301 239	A 005 250 83 04	3482 081 232	8.383.220.000	1861 571 110
244 327 40	1861 410 046	A 005 250 84 04	3482 081 231	8.383.220.000 C	1861 571 110
3029 113	1863 011 100	A 007 250 74 03	1878 001 070	8.383.224.000	1888 042 009
3029 113	1863 011 100	A 011 250 04 03	1862 216 032	8.383.224.000 C	1888 042 009
3029 114	1880 071 008	A 012 250 26 03	1861 715 035	8.383.225.000	1878 000 968
3209 031	1863 100 030	A 012 250 69 03	1878 000 105	8.383.225.000 D	1878 000 968
334 014	1881 010 139	A 015 250 36 03	1862 227 034	8.383.226.185	3151 108 031
334 015	3151 045 001	A 017 250 90 03	1878 080 031	8.383.243.000	1861 911 232
3630-6894-057	1881 010 139	A 018 250 95 03	1878 080 033	8.383.244.000	1882 342 134
640 513	1863 100 030	A 018 250 99 03	1878 080 033	8.383.244.000.2	1882 342 134
650 521	1881 059 208	A 019 250 38 03	1861 724 137	8.383.248.000	3151 108 031
672 126	1860 039 027	A 019 250 43 03	1878 080 033	8.383.254.000	3482 081 231
672 129	1863 011 100	A 019 250 46 03	1878 080 033	8.383.254.000	3482 083 113
675 015	1863 010 100	000 250 64 15	3151 043 032	8.383.254.000 B	3482 081 231
678 528	1881 010 139	002 250 87 04	3482 012 211	8.383.260.000	1861 639 148

Vergleichsliste / Cross reference list

Vergleichs-Nr. Compare No.	Artikelnummer Article No.
-------------------------------	------------------------------

EVOBUS

8.383.261.000	1861 571 110
8.383.261.000.0	1861 571 110
8.383.262.000	1878 000 968
8.383.263.000	1861 911 232
8.383.263.000.0	1861 911 232
8.383.264.000	1888 042 009
8.383.265.000	1862 356 031
8.383.265.000	1862 356 031
8.383.265.000	1878 001 152
8.383.268.000	3482 081 232
8.383.268.000	3482 081 232
8.383.268.000 B	3482 081 232
8.383.269.000	1861 778 003
8.383.269.000	1861 874 032
8.383.270.000	1861 911 304
8.383.271.000	3151 027 133
8.383.275.000	1861 303 248
8.383.276.000	1878 001 070
8.383.280.000.0	3488 017 432
8.383.281.000	1862 190 105
8.383.281.000.0	1862 190 105
8.383.282.000	3151 245 031
8.383.286.000	1878 080 037
8.383.292.000	3482 083 032
8.383.295.000	1878 085 742
8.383.299.000	1878 085 742
8.383.310.000	1878 085 742
8.383.312.000	1861 639 148
8.383.312.000.0	1861 639 148
8.383.312.000.2	1861 639 148
8.383.319.000	3482 081 232
8.383.321.000	1878 080 033
8.383.321.000 C	1878 080 033
8.383.324.000	1878 065 131
8.383.327.000.2	1882 342 135
8.383.328.000	3482 062 035
8.383.330.000	1878 085 641
8.383.330.000	1878 085 641
8.383.333.000	3151 184 103
8.383.333.000.0	3151 184 103
8.383.334.000	3488 017 410
8.383.334.000.2	3488 017 410
8.383.335.000	1862 190 105
8.383.335.000.0	1862 190 105
8.383.335.000.0	3488 017 410
8.383.339.000	3482 083 113
8.383.340.000	3482 083 034
8.383.343.000	3482 081 231
8.383.344.000	3482 081 233
8.389.335.000	1862 190 105

FAUN

0890 141	1880 083 132
0890 173	1880 092 435
0890 184	1863 100 030
0890 209	1881 039 532
0890 238	3151 157 001
0890 273	1863 009 100
0890 275	1882 325 134
0890 331	1881 041 656
0890 351	3151 045 001

Vergleichs-Nr. Compare No.	Artikelnummer Article No.
-------------------------------	------------------------------

FAUN

0890 481	1863 100 030
0890 589	1882 301 239
0890 591	3151 000 375
0890 591	3151 027 131
0890 642	1882 341 001
0890 655	1882 280 213
0890 668	1861 410 046
0890-009	1863 100 030
0890-141	1880 083 132
0890-173	1880 092 435
0890-209	1881 039 532
0890-240	1882 308 302
0890-261	1878 001 074
0890-269	1880 092 432
0890-271	1881 041 656
0890-273	1863 009 100
0890-275	1882 325 134
0890-303	1881 039 532
0890-308	1881 039 532
0890-331	1881 041 656
0890-340	3151 157 001
0890-359	1861 291 136
0890-360	1882 205 234
0890-364	1882 325 139
0890-374	1878 000 104
0890-388	1882 308 302
0890-427	3163 026 100
0890-482	1861 350 233
0890-572	1882 308 302
0890-580	1888 015 515
0890-589	1882 301 239
0890-590	1861 410 046
0890-591	3151 000 375
0890-591	3151 027 131
0890-601	1878 000 967
0890-655	1882 280 213
0894 009	1863 100 030
3630-0898-151	3151 157 001
3630-6894-057	1881 010 139
3681-0890-184	1863 100 030
4100-430	1880 092 415
6804-059	1863 011 100
7723 027	1861 760 034
8406-404	1878 000 968
8407-424	3163 026 100
8407-439	1878 000 968
8452-295	1882 342 134
8474-442	1861 527 033
99707010805	3151 000 144
99707793317	1878 080 035

FIAT

00100128	3151 157 001
04695660/V-E	1882 325 134
04695660/V-S	1882 325 134
04795778/V-S	3482 085 033
060701580	3082 007 333
08954686/V-E	3483 001 032
101652	3151 111 032
112320	1862 305 033
113795	1861 760 034

Vergleichs-Nr. Compare No.	Artikelnummer Article No.
-------------------------------	------------------------------

FIAT

122531	3482 124 516
122744	1888 063 137
123102	1862 304 033
1303251080	3000 743 001
1303252080	3000 743 001
1303255080	1862 873 042
1304432080	1878 002 059
1318446080	3074 600 226
1318447080	3074 600 225
1318450080	3074 600 227
1324856080	1878 002 059
1325028080	3000 774 001
1328124080	3000 774 001
1474082080	3151 874 001
151524	1861 698 036
154381	3151 208 001
42003473	3151 007 303
42003473/V-S	3151 007 303
42003852/V-S	3482 124 532
42061041	3482 012 238
42062100/V-S	3483 020 034
4208695	3082 133 041
4304549	3082 133 041
4329672	3082 133 041
4352013	3082 133 041
4352019	3082 133 041
4418161	3082 033 031
4428280	3082 033 031
4460471	3074 600 209
46230750	3082 133 041
46230753	3082 133 041
46230795	3082 119 131
46230820	3082 984 001
46230830	3082 984 001
46230832	3082 205 143
46230906	1878 634 008
46230990	1878 634 009
46230992	1862 873 042
46230994	1878 002 059
500000874	3151 145 101
500001619	1862 438 032
500397755	3151 000 144
500697757	3482 083 032
504034992	3151 221 001
5490932	3082 150 031
5881091	3082 133 041
5881092	3082 133 041
5881095	3082 133 041
5881097	3082 033 031
5881545	1862 873 042
5881545	3082 205 143
5881936	3082 133 041
5882092	3082 133 041
5882184	3082 205 143
5882261	3082 133 041
5882262	3082 205 143
5882296	3082 133 041
5882379	3082 033 031
5882380	3082 205 143
5882896	3082 133 041
5888110	3082 205 143

Vergleichsliste / Cross reference list

Vergleichs-Nr. Compare No.	Artikelnummer Article No.	Vergleichs-Nr. Compare No.	Artikelnummer Article No.	Vergleichs-Nr. Compare No.	Artikelnummer Article No.
FIAT		FIAT		FORD	
5888237	1878 634 009	7724708	3074 600 209	R92 VX-7L596-BA	3000 389 002
5888237	3082 033 031	77300522	3082 033 031	R92 VX-7L596-CA	3000 389 004
5888358	3000 293 001	773007	3151 188 101	R92 VX-7L596-DA	3000 389 002
5888360	3082 133 041	77515500	3082 984 001	R93 VX-7L596-AA	3000 389 004
5888397	3000 433 001	77604500	3082 133 041	R95VX-7L596-AA	3000 824 801
5888408	3082 133 041	77612500	3082 119 131	V92VB-7550-AA	1862 371 031
5888467	3000 293 001	77612510	1878 634 008	XS41 7A564-AC	3182 998 301
5888745	3082 205 143	77632500	3082 205 143	XS41-7A564-AB	3182 998 301
5888924	1878 634 009	77632510	1878 002 059	X92VB-7550-AA	1862 371 031
5888924	3082 033 031	77679510	1878 634 009	X92VB-7563-AA	3082 237 031
5888925	3000 433 001	77680511	1862 873 042	YC1J-7L596-AB	3000 951 774
5890224	1862 873 042	77716500	3082 133 041	YC1J-7L596-BA	3000 951 774
5890224	3082 205 143	82276463	3082 133 041	0 543 654	1864 087 036
5890224	3151 275 601	8583593	3163 043 002	1 011 805	3074 600 291
5890236	3000 293 001	86021252/V-E	3482 008 033	1 011 806	3074 600 290
5890321	3000 293 001	86021252/V-S	3482 008 033	1 029 529	1862 371 031
5890357	3000 293 001	89138501	3082 133 041	1 030 167	1862 313 344
5890358	3000 433 001	9402052020	3000 951 282	1 075 778	3182 998 301
5890368	3082 133 041	9464207180	3000 859 501	1 087 000	3000 824 801
5890407	3082 205 143	9464460780	3000 951 282	1 128 708	3000 951 796
5894389	3000 774 001	95492693	3151 275 601	1 129 614	3000 951 796
5894390	3000 855 601	95493844	1862 873 042	1 131 873	3000 951 796
5894390	3000 855 601	95494089	3082 119 131	1 132 812	3000 951 774
5894391	3000 743 001	95495084	1878 634 008	1 139 658	3000 951 796
5895088	3000 743 001	95496057	1878 634 008	1 141 581	3182 998 301
5925280	1862 873 042	95496058	3082 119 131	1 146 731	3000 951 774
5944103	1862 873 042	95577500	3082 150 031	1 198 046	3000 951 796
5984404	3082 205 143	95632504	1878 002 059	1 219 438	3000 951 230
71712932	3000 951 307	95632806	3082 119 131	1 250 331	3000 951 230
71719218	3000 951 307	95638806	1878 634 008	1 307 950	3000 951 796
71719750	3000 951 284	95638807	1862 784 001	1 307 975	3000 951 796
71728661	3000 951 315	9567207287	3000 740 001	1 309 277	3000 951 796
71734906	3000 951 315	9567207487	3000 740 001	1 331 468	3000 951 777
71734907	3000 951 284	9567208487	3000 857 801	1 331 469	3000 951 778
71734934	3000 951 307	96063016	1862 873 042	1 331 473	3000 951 777
71736698	3000 774 001	9606604080	3082 313 041	1 331 474	3000 951 778
7300211	3082 033 031	96067698	3082 205 143	1 353 403	3000 951 230
7300522	3082 033 031	96080623	3082 150 031	1 354 392	3000 951 778
7547183	3082 205 143	9609263780	3151 874 001	1 354 392	3000 951 796
7547184	3082 205 143	9609263780	3151 874 002	1 354 394	3000 951 796
7547186	3082 133 041	9612860080	1878 002 059	1 378 105	3000 951 777
7619982	1878 634 009	9613586480	3082 313 041	1 378 106	3000 951 778
7625183	1862 873 042	9619888580	3151 998 301	1 422 626	3000 951 777
7630688	3082 133 041	9621047780	1878 002 059	1 422 649	3000 951 778
7633797	3082 033 031	9622353380	1878 002 059	1 423 937	3000 951 776
7656612	1878 634 009	9622353580	1878 002 059	1 480 083	3182 600 110
7662574	1862 873 042	9622587580	3000 743 001	1 484 974	3151 803 001
7662674	3082 205 143	9625260580	3000 743 001	1 484 975	3151 803 001
7663453	1862 873 042	9635222580	3000 951 282	1 486 527	3082 131 031
7667919	3082 133 041	9637571280	3000 951 282	1 489 549	3082 131 031
7671207	3082 984 001	9647162280	3151 600 522	1 490 375	1850 280 512
7676855	1862 873 042	FORD		1 494 878	1861 491 035
7676856	3082 205 143	P95VB-7540-AA	3000 824 801	1 494 880	3082 118 033
7676858	1862 873 042	RM1S41-7540-DC	3000 951 796	1 498 343	3151 803 001
7684333	1878 634 009	RM2T14-7540-AH	3000 951 777	1 498 344	3151 803 001
7689036	3082 205 143	RM2T14-7540-BC	3000 951 776	1 498 345	3151 803 001
77023913	3482 124 542	RM2T14-7540-CH	3000 951 778	1 501 249	3151 810 004
770570	3151 146 001	RM3C1J7L596AB	3000 951 230	1 511 892	3082 237 031
77138500	3082 133 041	RM3S41-7540-F1A	3000 951 796	1 513 917	3151 810 004
77138501	3082 133 041	R80 LB-7563A-2A	3082 118 033	1 518 423	3082 131 031
77218500	3082 133 041			1 518 960	3082 118 033

Vergleichsliste / Cross reference list

Vergleichs-Nr. Compare No.	Artikelnummer Article No.
-------------------------------	------------------------------

FORD

1 518 977	1861 491 035
1 535 286	1861 491 035
1 554 189	3151 803 001
1 555 006	3151 803 001
1 555 837	3082 118 033
1 561 841	1862 371 031
1 561 842	1862 371 031
1 562 626	1861 491 035
1 582 432	1861 491 035
1 591 555	1861 857 132
1 602 084	3082 237 031
1 602 085	3082 118 033
1 602 367	1862 371 031
1 602 437	1861 491 035
1 608 612	3082 118 033
1 635 661	1861 491 035
1 637 191	1861 857 132
1 637 192	3082 131 031
1 639 100	1861 491 035
1 641 558	3151 810 004
1 644 760	1861 857 132
1 644 761	1861 857 132
1 644 762	1861 857 132
1 645 280	3082 118 033
1 645 298	1861 491 035
1 645 299	1861 491 035
1 645 300	3082 131 031
1 650 260	1862 179 033
1 657 953	1862 348 031
1 662 108	3151 810 004
1 665 441	1862 371 031
1 961 711	3151 600 527
1C14-6477-CB	2294 501 060
1C14-6477-CC	2294 501 060
1C14-6477-CD	2294 501 060
1C14-6477-CE	2294 501 060
1C14-7540-HA	3000 951 774
1C15-7A564-AB	3182 600 132
1C15-7540-FB	3000 951 775
1C15-7540-GB	3000 951 798
1S41-7540-DB	3000 951 796
1S41-7540-DC	3000 951 796
1S41-7550-DA	3000 951 796
1S41-7550-DB	3000 951 796
1S71-7540-DA	3000 951 796
2T14-7540-AA	3000 951 777
2T14-7540-AB	3000 951 777
2T14-7540-AD	3000 951 777
2T14-7540-AE	3000 951 777
2T14-7540-AG	3000 951 777
2T14-7540-AH	3000 951 777
2T14-7540-BA	3000 951 776
2T14-7540-BB	3000 951 776
2T14-7540-BC	3000 951 776
2T14-7540-CA	3000 951 778
2T14-7540-CD	3000 951 778
2T14-7540-CE	3000 951 778
2T14-7540-CG	3000 951 778
2T14-7540-CH	3000 951 778
2T14-7550-BB	3000 951 776
2T14-7550-DA	3000 951 777

Vergleichs-Nr. Compare No.	Artikelnummer Article No.
-------------------------------	------------------------------

FORD

2T14-7550-DD	3000 951 777
2T14-7550-EA	3000 951 778
2T14-7550-EC	3000 951 778
2T14-7550-FA	3000 951 777
2T14-7550-FC	3000 951 777
2T14-7550-GA	3000 951 778
2T14-7550-GC	3000 951 778
2T14-7550-HA	3000 951 776
3C1J-7L596-AA	3000 951 230
3C1J-7L596-AB	3000 951 230
3C11-7A543-AB	6284 600 152
3C11-7A543-AC	6284 600 152
3C11-7A543-AD	6284 600 152
3C11-7A564-AA	3182 600 110
3C11-7A564-AB	3182 600 110
3C11-7A564-AC	3182 600 110
3C11-7540-AA	3000 951 775
3C11-7540-AB	3000 951 775
3C11-7548-AA	3151 843 001
3S41-7540-F1A	3000 951 796
3S41-7550-FA2	3000 951 796
3S41-7550-F1A	3000 951 796
4 104 918	3182 600 132
4 115 461	3000 951 775
4 145 181	3000 951 798
4 336 827	3000 951 774
4 376 946	3000 951 776
4 400 535	3000 951 775
4 411 103	3182 600 110
4 411 323	3000 951 777
4 412 070	3151 843 001
4 413 453	6284 600 152
4 413 743	2294 501 060
4 434 302	3000 951 777
4 434 356	3000 951 776
4 450 906	6284 600 152
4 462 885	3000 951 778
4 462 886	3000 951 778
4 486 794	2294 501 060
4 502 327	3182 600 110
4 502 416	3000 951 777
4 502 417	3000 951 778
4 502 423	3000 951 777
4 502 437	3000 951 778
4 510 723	3000 951 777
4 518 908	3000 951 776
4 518 909	3000 951 776
4 520 492	3000 951 777
4 520 493	3000 951 778
4 520 503	3000 951 777
4 520 505	3000 951 778
4 591 570	3000 951 776
4 600 286	6284 600 152
5 004 504	3082 131 031
5 006 037	1861 857 132
5 008 957	1862 179 033
5 008 959	3082 131 031
5 010 145	3000 120 001
5 010 153	3151 803 001
5 010 155	3000 120 001
5 010 221	1861 857 132

Vergleichs-Nr. Compare No.	Artikelnummer Article No.
-------------------------------	------------------------------

FORD

5 010 225	3082 131 031
5 010 867	3000 120 001
5 011 065	3000 120 001
5 011 070	3000 120 001
5 011 083	3000 120 001
5 011 084	3000 120 001
5 011 089	3000 120 001
5 012 189	1861 491 035
5 012 190	1861 491 035
5 012 192	3082 118 033
5 013 615	3000 120 001
5 013 738	1861 857 132
5 013 745	3082 131 031
5 016 374	3000 120 001
5 016 463	3000 212 003
5 016 464	3000 212 003
5 017 585	1861 857 132
5 017 586	1861 857 132
5 018 114	1861 491 035
5 019 059	3082 118 033
5 019 061	3000 212 003
5 019 071	3000 212 003
5 019 073	3000 212 003
5 019 075	3000 120 001
5 019 583	1862 348 031
5 019 668	1862 179 033
5 019 669	1862 179 033
5 020 275	3000 383 001
5 021 097	3151 803 001
5 021 129	3000 389 002
5 021 330	1862 371 031
5 021 330	3082 237 031
5 021 330	3151 890 001
5 021 388	3151 803 001
5 023 450	1861 857 132
5 023 452	1861 491 035
5 023 474	3000 120 001
5 023 778	1861 857 132
5 023 783	3000 120 001
5 024 126	3082 131 031
5 025 596	1862 347 131
5 025 691	1861 491 035
5 025 993	1861 491 035
5 026 038	1862 313 344
5 026 070	3000 389 101
5 026 071	3000 389 002
5 026 072	3000 389 004
5 026 073	3000 389 002
5 026 185	3000 389 101
5 026 186	3000 389 002
5 026 187	3000 389 002
5 026 188	3000 389 004
5 027 600	3082 237 031
5 027 600	3151 890 001
5 028 319	3000 389 004
5 029 110	1862 348 031
5 029 111	1862 348 031
5 029 112	1862 347 131
5 029 553	1861 857 132
5 029 555	3082 131 031
5 029 566	3000 212 003

Vergleichsliste / Cross reference list

Vergleichs-Nr. Compare No.	Artikelnummer Article No.
-------------------------------	------------------------------

FORD

5 029 567	1861 857 132
5 029 570	3082 118 033
5 029 572	1862 371 031
5 029 572	3082 237 031
5 029 572	3151 810 004
5 029 574	1862 371 031
5 029 575	3082 196 131
5 029 576	3082 237 031
5 029 577	3000 383 001
5 029 578	1862 179 033
5 029 580	3000 389 002
5 029 582	1861 857 132
5 029 582	3082 131 031
5 029 582	3151 803 001
5 029 584	1861 857 132
5 029 588	3082 237 031
5 029 592	1862 347 131
5 029 593	1862 348 031
5 029 600	3082 237 031
5 029 600	3151 890 001
5 029 602	3000 389 004
5 029 611	1862 347 131
5 029 618	3082 237 031
5 029 624	1862 371 031
5 029 624	3082 237 031
5 029 624	3151 890 001
5 030 179	3000 824 801
5 050 664	3000 120 001
5 050 665	1862 179 033
6 005 156	1862 371 031
6 005 158	1861 491 035
6 055 852	3082 131 031
6 076 152	1861 857 132
6 091 026	3151 803 001
6 093 443	3151 810 004
6 093 444	3151 810 004
6 099 571	3082 118 033
6 100 321	1861 491 035
6 100 322	1861 491 035
6 100 324	3082 118 033
6 102 953	1861 491 035
6 103 106	1861 491 035
6 103 107	1862 371 031
6 103 108	1862 371 031
6 103 109	1862 371 031
6 103 110	1862 371 031
6 103 113	1861 857 132
6 103 114	1861 857 132
6 103 117	3082 131 031
6 103 118	3082 131 031
6 104 430	3082 131 031
6 107 845	1861 857 132
6 107 851	3082 131 031
6 107 852	3082 131 031
6 120 888	3082 118 033
6 124 270	3151 803 001
6 141 963	1861 857 132
6 141 964	1861 857 132
6 151 999	3082 118 033
6 154 484	1861 857 132
6 157 277	3151 810 004

Vergleichs-Nr. Compare No.	Artikelnummer Article No.
-------------------------------	------------------------------

FORD

6 158 128	1861 857 132
6 160 818	1861 491 035
6 161 414	3074 003 306
6 164 967	3151 843 001
6 171 010	1862 179 033
6 172 916	1862 348 031
6 177 288	3082 196 131
6 179 746	1862 179 033
6 181 831	1862 179 033
6 183 828	1861 857 132
6 188 558	3082 196 131
6 189 348	3082 237 031
6 189 519	3151 890 001
6 197 160	1862 371 031
6 565 984	1861 491 035
6 565 985	1861 491 035
6 614 881	1862 347 131
6 663 911	1861 857 132
6 671 344	1862 371 031
6 671 345	3082 237 031
6 676 805	1862 313 344
6 676 806	1862 348 031
6 676 807	1862 348 031
6 697 567	1862 348 031
6 697 568	1862 347 131
6 697 569	1862 348 031
6 699 733	1862 348 031
6 760 334	1862 371 031
6 860 246	1862 348 031
6 860 247	1862 347 131
6 860 248	1862 348 031
6 867 555	1862 347 131
6 920 720	1862 348 031
6 920 721	1862 347 131
6 920 722	1862 348 031
6 920 723	1862 347 131
6 973 999	3082 196 131
7 071 204	1862 313 344
7 110 376	1862 347 131
7 134 559	3082 263 131
7 343 294	3074 600 290
70 VB-7548-CC	3151 810 004
70 VB-7550-BB	1861 491 035
70 VB-7550-BC	1861 491 035
71 LB-7550-DC	1862 371 031
71 LB-7550-DD	1862 371 031
71 LB-7550-EA	1861 491 035
71 LB-7550-EB	1861 491 035
71 LB-7550-FB	1862 371 031
71 LB-7563-AB	3082 118 033
71 LB-7563-BA	3082 237 031
71 LB-7563-B1A	3082 237 031
71 VB-7550-A1A	1861 491 035
71 VB-7563-A1A	3082 118 033
72 GB-7563-AA	3082 131 031
72 GB-7563-AB	3082 131 031
72 LB-7548-AA	3151 810 004
72 VB-7550-AB	1862 371 031
74 BB-7550-EB	1861 857 132
74 BB-7550-JA	1861 857 132
75 BB-7548-AA	3151 803 001

Vergleichs-Nr. Compare No.	Artikelnummer Article No.
-------------------------------	------------------------------

FORD

77 VB-7550-AA	1861 491 035
78 GB-7563-AA	3082 131 031
78 VB-7550-B1A	1861 857 132
78 VB-7550-B2A	1861 857 132
80 BB-7548-AA	3151 803 001
80 LB-7563-AA	3082 118 033
80 LB-7563-A1A	3082 118 033
80 LB-7563-A2A	3082 118 033
80 VB-7548-AA	3151 810 004
80 VB-7548-BA	3151 810 004
80 VB-7550-AA	1861 491 035
80 VB-7550-BA	1861 491 035
80 VB-7550-DA	1861 491 035
80 VB-7563-AA	3082 118 033
80 VB-7563-BA	3082 237 031
80 VB-7563-CA	3082 118 033
81 VB-7550-AA	1861 491 035
81 VB-7563-A1A	3082 131 031
81 VB-7563-A2A	3082 131 031
82 GB-7550-DA	1862 179 033
82 GB-7563-AA	3082 131 031
82 0X-7L596-AKA	3000 120 001
82 0X-7L596-BCA	3000 120 001
83 BB-7548-AA	3151 803 001
83 BB-7550-FA	1861 857 132
83 BB-7563-CA	3082 131 031
83 BB-7563-DA	3082 131 031
83 SX-7L596-AMA	3000 120 001
83 SX-7L596-AVA	3000 120 001
83 SX-7L596-NA	3000 120 001
83 SX-7L596-VA	3000 120 001
85 BB-7550-DA	1861 857 132
85 BB-7563-AA	3082 131 031
85 GB-7550-AA	1861 857 132
85 GB-7550-AB	1861 857 132
85 GB-7550-BA	1861 857 132
85 GB-7550-BB	1861 857 132
85 0X-7L596-ACA	3000 120 001
86 BB-7550-CA	1861 857 132
86 BB-7550-CB	1861 857 132
86 BB-7550-DA	1861 857 132
86 EX-7L596-BA	3000 120 001
86 GB-7550-CB	1861 857 132
86 VB-7548-AA	3151 810 004
86 VB-7548-AB	3151 810 004
86 VB-7550-CB	1861 491 035
86 VB-7550-CC	1861 491 035
86 VB-7550-DB	1861 491 035
86 VB-7563-BA	3082 118 033
86 VX-7L596-AA	3000 212 003
87 GB-7550-AA	1862 179 033
87 GB-7550-AB	1862 179 033
87 GB-7550-AC	1862 179 033
87 GB-7550-CA	1862 179 033
87 GX-7L596-AA	3000 120 001
87 VX-7550-BA	1861 491 035
88 BB-7548-AA	3151 843 001
88 BB-7550-DA	1861 857 132
88 BB-7563-B1A	3082 131 031
88 BX-7548-A2A	3151 843 001
88 GB-7563-AA	3082 196 131

Vergleichsliste / Cross reference list

Vergleichs-Nr. Compare No.	Artikelnummer Article No.
-------------------------------	------------------------------

FORD

88 VB-7550-AA	1862 348 031
88 VB-7550-AB	1862 348 031
88 VB-7550-BA	1862 179 033
88 VB-7550-CB	1862 348 031
88 VB-7550-DA	1862 179 033
88 VX-7L596-AA	3000 383 001
88 VX-7L596-BA	3000 389 002
89 GB-7563-AA	3082 196 131
89 GB-7563-AB	3082 196 131
89 VB-7548-AA	3151 890 001
89 VB-7550-AB	1862 371 031
89 VB-7563-AA	3082 237 031
89 VX-7550-AA	1861 857 132
89 VX-7550-BA	1861 491 035
90 BX-7563-AA	3082 131 031
91 BB-7550-AB	1861 857 132
92 BX-7L596-CA	3151 803 001
92 VB-7550-AA	1862 313 344
92 VB-7550-AB	1862 313 344
92 VB-7550-AC	1862 313 344
92 VB-7550-AD	1862 313 344
92 VB-7550-BB	1862 348 031
92 VB-7550-BC	1862 348 031
92 VB-7550-BD	1862 348 031
92 VB-7550-CA	1862 347 131
92 VB-7550-CB	1862 347 131
92 VB-7550-CC	1862 347 131
92 VB-7550-DA	1862 348 031
92 VB-7550-DB	1862 348 031
92 VB-7550-DC	1862 348 031
92 VB-7550-FA	1862 348 031
92 VB-7550-FB	1862 348 031
92 VB-7550-FC	1862 348 031
92 VB-7550-FD	1862 348 031
92 VB-7550-GA	1862 347 131
92 VB-7550-GB	1862 347 131
92 VB-7550-GC	1862 347 131
92 VB-7550-HA	1862 348 031
92 VB-7550-HB	1862 348 031
92 VB-7550-HC	1862 348 031
92 VB-7550-LB	1862 371 031
92 VB-7550-LC	1862 371 031
92 VB-7563-AA	3082 237 031
92 VB-7563-LA	3082 237 031
92 VX-7L596-AA	3000 389 101
92 VX-7L596-BA	3000 389 002
92 VX-7L596-CA	3000 389 004
92 VX-7L596-DA	3000 389 002
92 VX-7L596-EA	3082 237 031
92 VX-7L596-EA	3151 890 001
92VB-7550-AC	1862 371 031
93 VB-7550-AA	1862 347 131
93 VB-7550-AB	1862 347 131
93 VB-7550-AC	1862 347 131
93 VB-7550-AD	1862 347 131
93 VX-7L596-AA	3000 389 004
95 VB-7550-AB	1862 313 344
95 VB-7550-AC	1862 313 344
95 VB-7563-AC	3082 263 131
95VX-7L596-AA	3000 824 801

Vergleichs-Nr. Compare No.	Artikelnummer Article No.
-------------------------------	------------------------------

GOTTWALD

352 171	1881 039 532
352 193	3151 199 001
532 169	1882 325 134

HANOMAG HENSCHEL

A 010 250 06 03	1861 426 032
A 603 254 00 94	3130 010 200
X 84.1921.0200-01	1882 261 006
X 84.2021.2000-01	3151 111 032
X 86 0031 5970-00	1859 029 000
X 86 0533 9087-06	1859 103 001
X 86 0536 9087-04	1880 083 132
X 86 0540 1421-01	1881 009 201
X 86 0540 1421-01	1881 009 201
X 86 0582 9081-00	3151 270 602
X 86.0031.5970-00	1859 029 000
X 86.0151.1985-05	1860 039 027
X 86.0151.2985-09	1863 100 030
X 86.0533.9087-06	1859 103 001
X 86.0533.9087-19	1878 074 741
X 86.0536.9087-04	1880 083 132
X 86.0540.1421-01	1881 009 201
X 86.0540.2420-66	1864 202 035
X 86.0546.9087-09	3151 199 001
X 86.0553.1201-00	1881 059 208
X 86.0582.9081-00	3151 270 602
X 86.0582.9087-02	1882 196 005
X 86.0586.9087-01	1861 421 032
X 86.0592.9087-03	1882 224 332
X 86.0900.0828-93	1805 042 000
X 86.1010.1021-41	1805 041 100
X 86.1110.1003-41	3151 270 602
X 86.1303.1202-00	1861 123 236
X 86.2112.1011-11	1882 196 005
X 86.5402.4206-61	1864 202 035
X 88 5952 1002-20	3151 157 001
X 88 5992 1603-70	1863 007 102
X 88.0000.9845-92	1863 010 100
X 88.0000.9885-92	1863 010 100
X 88.5472.1003-10	1881 039 532
X 88.5952.1002-20	3151 157 001
X 88.5952.1015-10	1882 325 134
X 88.5952.1022-10	1882 325 139
X 88.5952.1023-10	1882 308 302
X 88.5952.1312-00	1861 206 211
X 88.5992.1004-10	1880 092 432
X 88.5992.1304-00	1861 206 211
X 88.5992.1601-70	1863 100 030
X 88.5992.1602-70	1863 010 100
X 88.5992.1603-70	1863 007 102
X86.0553.1201-00	1881 059 208
000 250 01 15	3151 021 001
000 250 18 15	3151 000 375
000 250 18 15	3151 027 131
000 250 19 15	3151 000 375
000 250 19 15	3151 027 131
000 250 32 15	3151 021 001
001 250 46 03	1861 556 332
001 250 75 04	1882 205 234
001 250 85 04	1882 301 239
002 250 33 03	1861 410 047

Vergleichs-Nr. Compare No.	Artikelnummer Article No.
-------------------------------	------------------------------

HANOMAG HENSCHEL

002 250 38 04	1882 301 239
002 250 48 04	1882 224 332
002 250 73 04	3082 121 031
002 250 89 04	3082 078 032
003 159 70 00	1859 029 000
003 250 00 04	1882 301 239
003 250 07 04	3082 078 032
003 250 26 04	1882 301 239
003 250 37 04	3082 121 031
003 250 91 03	1861 574 132
004 209 70 00	3151 021 001
004 250 09 03	1861 556 332
004 250 38 03	1861 617 232
004 250 40 03	1861 574 132
004 250 41 03	1861 775 037
004 250 54 03	1861 617 232
004 981 63 05	1863 007 102
031 597 000	1805 042 000
151 198 502	1864 202 035
151 198 507	1864 202 035
202 120 00 01	3151 111 032
331 908 700	1880 096 208
341 908 700	1863 100 030
533 908 706	1859 103 001
540 242 066	1864 202 035
586 908 701 (1)	1861 421 032
603 250 00 15	3151 021 001
603 254 00 94	3130 010 200
608 250 01 04	1882 196 005
608 250 02 04	1882 224 332
608 250 04 03	1878 074 741

HINO

31200-1590A	3488 019 133
31210-0178A	3151 000 034
31210-0178A	3482 083 032
31210-2600	3482 111 031
31210-2600A	3482 111 031
31210-3200A	3482 083 032
31217-1130A	3180 001 008
31230-E0010	3151 000 157
31230-0024A	3151 000 157
31230-1090A	3151 264 031
31230-1091A	3151 264 031
31230-1150A	3151 000 034
31250-4540	1861 997 137
31250-4540A	1861 997 137
31250-5020A	1862 543 031
31250-6480A	1878 080 037

IRISBUS

00100128	3151 157 001
03419028	1863 100 030
101652	3151 111 032
112320	1862 305 033
112447	1878 000 959
112590	1878 001 070
112590	1878 001 071
113099	1878 001 136
113795	1861 760 034
122531	3482 124 516
122739	3482 125 132

Vergleichsliste / Cross reference list

Vergleichs-Nr. Compare No.	Artikelnummer Article No.	Vergleichs-Nr. Compare No.	Artikelnummer Article No.	Vergleichs-Nr. Compare No.	Artikelnummer Article No.
IRISBUS		IVECO		IVECO	
122744	1888 063 137	0126 6566	1882 325 134	0190 3830	3000 434 001
122745	3482 125 131	0126 6609	1882 308 302	0190 3831	1861 572 431
123102	1862 304 033	0126 6612	1864 202 035	0190 3831	3483 001 032
123165	1862 390 031	0126 6633	1864 040 017	0190 3832	1861 874 032
123165	1878 032 032	0126 6638	1861 034 147	0190 3832	3482 012 238
1271902	1863 101 100	0126 6647	1864 202 035	0190 3833	3400 005 036
151524	1861 698 036	0127 1770	1880 083 132	0190 3834	3400 005 035
154381	3151 208 001	0127 1852	1881 041 656	0190 3835	3400 005 034
30196	3151 007 303	0127 1879	1861 034 147	0190 3836	1861 560 234
42061041	3482 012 238	0127 1882	1864 087 036	0190 3836	3482 085 033
500000874	3151 145 101	0127 1885	1861 600 033	0190 3837	1861 992 432
500001619	1862 438 032	0127 1887	1863 100 030	0190 3837	3400 005 036
500397755	3151 000 144	0127 1889	1880 092 435	0190 3837	3483 010 138
500397756	1878 080 037	0127 1895	1863 010 100	0190 3838	1861 927 232
500697757	3482 083 032	0127 1897	1861 600 033	0190 3838	3400 005 035
5010 556 020	3482 078 134	0127 1899	1880 092 435	0190 3838	3483 010 137
5010 556 021	1878 032 032	0127 1900	1863 010 100	0190 3841	1862 967 001
5010 556 025	3151 000 157	0127 1900 /U-E	1863 010 100	0190 3841	3482 907 001
5010 556 174	1878 032 032	0127 1902 /U-E	1863 101 100	0190 3842	1882 815 001
504034992	3151 221 001	0127 1915	1863 011 100	0190 3843	3482 038 031
504091142	3151 000 144	0127 1915 /U-E	1863 011 100	0190 3844	3482 085 033
77023913	3482 124 542	0127 1976	1881 041 656	0190 3844	3482 085 033
770570	3151 146 001	0127 1999	1878 000 104	0190 3845	1861 560 234
773007	3151 188 101	0127 2016	1881 039 531	0190 3845	3482 085 033
775550	1861 903 033	0127 2035	1881 039 532	0190 3846	3483 020 034
8193332	3100 002 038	0127 2040	1881 039 532	0190 3847	1861 653 132
8583593	3163 043 002	0127 2042	1881 039 532	0190 3847	3482 008 033
		0127 2047	1881 039 532	0190 3848	1881 039 532
IVECO		0127 2048	1881 039 532	0190 3849	1861 350 233
K 18036	1863 100 030	0127 2055	1882 325 139	0190 3849	1881 039 532
0010 0128	3151 157 001	0127 2545	1880 092 415	0190 3850	1878 001 074
0126 0096	1878 001 074	0127 8622	1882 325 134	0190 3850	1881 039 532
0126 0402	1860 039 027	0127 8624	1878 000 104	0190 3852	1862 126 032
0126 0406	1864 202 035	0128 0179	1880 071 008	0190 3853	1861 569 038
0126 0410	1864 347 102	0139 8598	3151 157 001	0190 3853	3482 124 522
0126 0463	1863 837 002	0141 5241 810	3151 021 001	0190 3854	1878 001 070
0126 0500	1881 039 532	0155 5225 10	1863 011 100	0190 3854	1882 307 131
0126 0550	1881 009 201	0180 5282	3151 000 144	0190 3855	1878 001 074
0126 0603	1880 083 132	0190 3805	1862 967 002	0190 3855	1882 307 131
0126 0638	1881 039 532	0190 3813	1861 860 131	0190 3857	1861 479 032
0126 1333	1882 325 134	0190 3813	3482 085 033	0190 3858	1861 296 034
0126 1558	3151 157 001	0190 3813	3482 085 033	0190 3858	1881 096 444
0126 1631	3082 121 031	0190 3815	1861 973 032	0190 3859	1861 569 038
0126 1760	3151 021 001	0190 3815	3482 085 033	0190 3859	3482 124 541
0126 1902	1878 000 957	0190 3816	1878 000 957	0190 3860	1878 001 070
0126 2142	1880 092 432	0190 3816	1882 325 139	0190 3860	3482 002 234
0126 2431	1882 325 134	0190 3817	1878 039 731	0190 3862	1861 560 234
0126 2562	1882 308 302	0190 3817	3482 125 245	0190 3865	1861 560 234
0126 6374	1863 100 030	0190 3818	1878 039 731	0190 3866	1861 569 038
0126 6388	1859 029 000	0190 3818	3482 125 245	0190 3866	3482 124 534
0126 6392	1863 007 102	0190 3818	3482 085 033	0190 3867	1861 569 038
0126 6392	1863 007 102	0190 3819	3482 905 001	0190 3867	3482 124 534
0126 6393	1863 100 030	0190 3820	1862 973 002	0190 3867	3482 124 534
0126 6396	1863 011 100	0190 3821	3482 905 001	0190 3870	1861 569 038
0126 6397	1863 009 100	0190 3821	1878 039 731	0190 3870	3482 124 541
0126 6402	1881 010 139	0190 3822	3482 125 245	0190 3871	1878 001 152
0126 6448	1881 010 139	0190 3822	1862 967 002	0190 3871	1882 325 139
0126 6475	1880 083 132	0190 3825	1882 814 001	0190 3872	1878 000 957
0126 6492	1880 092 435	0190 3825	1882 806 001	0190 3872	1882 325 132
0126 6493	1880 092 432	0190 3829	1850 480 049	0190 3872	1882 325 132
0126 6503	1881 039 532	0190 3830	1862 977 001	0190 3872	1882 325 134
		0190 3830			

Vergleichsliste / Cross reference list

Vergleichs-Nr. Compare No.	Artikelnummer Article No.
-------------------------------	------------------------------

IVECO

0190 3873	1878 000 104
0190 3873	1882 325 134
0190 3874	1878 000 957
0190 3874	1882 325 134
0190 3875	1882 325 134
0190 3876	1878 001 152
0190 3876	1882 325 134
0190 3877	1878 000 957
0190 3877	1882 325 134
0190 3878	1882 325 134
0190 3879	1861 560 234
0190 3879	3482 124 532
0190 3881	1861 560 234
0190 3881	3482 124 533
0190 3882	3482 124 533
0190 3883	1861 715 032
0190 3883	3482 124 533
0190 3884	1878 001 138
0190 3884	3482 124 532
0190 3885	1861 715 032
0190 3885	3482 124 532
0190 3886	1861 560 234
0190 3886	1882 316 035
0190 3886	3482 124 531
0190 3886	3482 124 531
0190 3887	1878 001 138
0190 3887	1882 316 035
0190 3887	3482 124 531
0190 3887	3482 124 531
0190 3888	1861 715 032
0190 3888	1882 316 035
0190 3888	3482 124 531
0190 3888	3482 124 531
0190 3890	1861 874 032
0190 3890	3482 012 211
0190 3890	3482 012 211
0190 3891	3400 042 031
0190 3892	3400 118 901
0190 3893	1861 410 048
0190 3893	3482 124 534
0190 3894	1861 577 136
0190 3894	3482 008 036
0190 3896	3482 038 031
0190 3897	1878 001 077
0190 3897	3482 002 234
0190 3897	3482 002 237
0190 3899	1861 560 234
0190 3899	3151 007 303
0190 3899	3482 124 516
0190 3900	1878 000 957
0190 3900	1882 325 139
0190 3901	1861 642 133
0190 3901	3482 022 031
0190 3903	3482 008 033
0190 3907	1862 811 001
0190 3907	3482 911 001
0190 3911	1861 560 234
0190 3911	3482 085 033
0190 3912	1878 085 742
0190 3912	3483 020 034
0190 3913	1850 480 049

Vergleichs-Nr. Compare No.	Artikelnummer Article No.
-------------------------------	------------------------------

IVECO

0190 3913	1862 977 001
0190 3913	3000 434 001
0190 3914	3400 700 429
0190 3916	1862 973 002
0190 3916	3482 905 001
0190 3920	3400 700 347
0190 3921	3483 020 034
0190 3922	1878 039 731
0190 3922	3482 125 245
0190 3923	1861 643 134
0190 3924	1861 560 234
0190 3924	3482 085 033
0190 3924	3482 085 033
0190 3925	1878 000 957
0190 3925	1882 325 139
0190 3927	1861 577 037
0190 3927	3482 008 033
0190 3928	1861 577 136
0190 3928	3482 008 036
0190 3929	1861 569 038
0190 3929	3482 124 522
0190 3930	1861 569 038
0190 3930	3482 124 541
0190 3931	1861 569 038
0190 3931	3482 124 534
0190 3932	1861 569 038
0190 3932	3482 124 541
0190 3933	1861 642 133
0190 3933	3482 022 031
0190 3934	1861 653 132
0190 3934	3482 008 033
0190 3935	1861 479 032
0190 3936	1878 001 138
0190 3936	1882 316 035
0190 3936	3151 007 303
0190 3936	3482 124 531
0190 3936	3482 124 531
0190 3937	1878 001 138
0190 3937	3482 124 532
0190 3938	1878 001 138
0190 3938	3482 124 533
0190 3939	1878 001 138
0190 3940	1878 001 138
0190 3940	3482 124 534
0190 3941	1878 001 138
0190 3942	3400 119 001
0190 3944	1861 927 232
0190 3944	3483 020 035
0190 3945	1862 126 032
0190 3946	1878 001 152
0190 3946	1882 325 134
0190 3947	1878 001 152
0190 3947	1882 325 139
0190 3948	1878 001 074
0190 3948	1881 039 532
0190 3949	1878 001 074
0190 3949	1882 307 131
0190 3950	1861 351 342
0190 3950	1882 325 134
0190 3952	1861 351 342
0190 3952	1882 325 134

Vergleichs-Nr. Compare No.	Artikelnummer Article No.
-------------------------------	------------------------------

IVECO

0190 3953	1878 001 070
0190 3953	1882 307 131
0190 3954	1878 001 070
0190 3954	3482 002 234
0190 3955	1861 350 233
0190 3955	1881 039 532
0190 3956	1878 000 104
0190 3956	1882 325 134
0190 3957	1878 001 154
0190 3957	3482 124 532
0190 3958	1861 715 032
0190 3958	3482 124 532
0190 3959	1861 715 032
0190 3959	1882 316 035
0190 3959	3482 124 531
0190 3959	3482 124 531
0190 4700	1878 001 154
0190 4700	1882 316 035
0190 4700	3482 124 531
0190 4700	3482 124 531
0190 4701	1861 742 032
0190 4701	3482 038 031
0190 4702	1861 410 048
0190 4702	3482 124 534
0190 4703	1878 001 077
0190 4703	3482 002 234
0190 4703	3482 002 237
0190 4704	1861 874 032
0190 4704	3482 012 238
0190 4705	1861 874 032
0190 4705	3482 012 211
0190 4705	3482 012 211
0190 4710	1862 811 001
0190 4710	3482 911 001
0190 4711	1878 054 951
0190 4711	1878 054 951
0190 4712	3400 005 036
0190 4713	1878 000 957
0190 4713	1882 325 134
0190 4714	1878 000 957
0190 4714	1882 325 132
0190 4714	1882 325 132
0190 4714	1882 325 134
0190 4715	1878 000 957
0190 4715	1882 325 134
0190 4716	1878 000 957
0190 4716	1882 325 134
0190 4717	1878 000 957
0190 4717	1882 325 139
0190 4718	3400 700 429
0190 4719	1861 742 032
0190 4719	3482 038 031
0190 4725	3400 042 031
0190 4728	1861 973 032
0190 4728	3400 118 901
0190 4729	1878 085 741
0190 4729	3483 020 035
0190 4730	1878 054 951
0190 4730	1878 054 951
0190 4730	3483 020 035
0190 4733	1862 967 002

Vergleichsliste / Cross reference list

Vergleichs-Nr. Compare No.	Artikelnummer Article No.	Vergleichs-Nr. Compare No.	Artikelnummer Article No.	Vergleichs-Nr. Compare No.	Artikelnummer Article No.
IVECO		IVECO		IVECO	
0190 4733	1882 814 001	0190 4789	3400 005 034	0190 8539	3400 077 071
0190 4734	1862 722 001	0190 4790	1878 054 951	0190 8540	3400 084 031
0190 4734	1882 806 001	0190 4790	3400 005 036	0190 8542	3400 077 071
0190 4735	1862 722 001	0190 4791	1861 860 131	0190 8543	3400 700 432
0190 4735	1882 815 001	0190 4791	3482 124 532	0190 8544	3400 117 701
0190 4749	1878 002 072	0190 4792	1861 572 431	0190 8545	1862 811 001
0190 4749	3083 039 031	0190 4792	3483 001 032	0190 8545	3482 911 001
0190 4749	3151 213 031	0190 4793	3400 042 031	0190 8548	3400 117 801
0190 4749	3151 600 529	0190 4794	3000 434 001	0190 8549	3400 084 031
0190 4751	1878 085 741	0190 4795	3400 700 429	0190 8553	3400 700 432
0190 4751	3482 083 032	0190 4796	1862 390 031	0190 8558	3400 067 031
0190 4752	1878 054 951	0190 4796	1878 032 032	0190 8559	3400 068 031
0190 4752	1878 054 951	0190 4796	3151 000 144	0190 8561	3000 951 026
0190 4752	3482 083 032	0190 4796	3400 084 031	0224 2543	1861 600 033
0190 4753	3400 066 031	0190 4796	3482 078 134	0233 7655	3151 021 001
0190 4754	3400 067 031	0190 4797	3151 600 529	0233 7656	3151 021 001
0190 4755	3400 068 031	0190 4798	3400 117 701	0233 7657	3130 010 100
0190 4756	1862 308 031	0190 5274	3151 220 031	0241 9028	1863 100 030
0190 4756	3151 000 144	0190 5282	3151 000 144	0244 0918	1863 100 030
0190 4756	3482 078 134	0190 5290	3151 213 031	0244 0923	1863 101 100
0190 4756	3482 078 134	0190 5290	3151 600 529	0244 0924	3151 157 001
0190 4757	1861 860 131	0190 5318	3151 065 031	0244 2308	1882 325 132
0190 4758	1861 653 132	0190 5465	3151 196 031	0244 2308	1882 325 132
0190 4759	1861 577 037	0190 5703	3400 117 801	0244 2308	1882 325 134
0190 4760	3400 117 701	0190 5717	3400 117 802	0244 2309	1881 041 656
0190 4761	1861 560 234	0190 5728	3400 042 031	0244 2543	1861 600 033
0190 4761	3151 207 031	0190 5839	1861 973 032	0244 2544	1861 600 033
0190 4761	3482 085 033	0190 5839	3482 085 033	0244 2545	1880 092 415
0190 4762	1861 560 234	0190 5840	1878 054 951	0244 2545 /U-E	1880 092 415
0190 4762	3151 207 031	0190 5840	1878 054 951	0244 2546	1880 092 415
0190 4762	3400 118 901	0190 5840	3483 020 034	0244 2557	1878 000 104
0190 4763	1861 560 234	0190 8500	3400 067 031	0244 2558	1878 000 104
0190 4763	3400 042 031	0190 8502	3400 066 031	0244 2563	1882 325 132
0190 4764	1861 973 032	0190 8503	3400 067 031	0244 2563	1882 325 132
0190 4764	3400 118 901	0190 8504	3400 067 031	0244 2563	1882 325 134
0190 4769	1861 860 131	0190 8508	1878 085 741	0244 3133	3151 007 303
0190 4769	3482 085 033	0190 8508	3151 000 144	0244 3133 /KZ	3151 007 303
0190 4769	3482 085 033	0190 8508	3482 083 113	0244 3712	1861 351 342
0190 4770	1862 126 032	0190 8508	3482 083 145	0244 3797	1861 350 233
0190 4771	1861 874 032	0190 8509	3400 066 031	0244 3798	1861 350 233
0190 4771	3482 012 238	0190 8512	3400 074 031	0244 3804	1881 096 444
0190 4772	1861 874 032	0190 8513	3400 107 031	0244 3805	1861 296 034
0190 4772	3482 012 211	0190 8514	3400 077 071	0247 4844	1882 261 006
0190 4772	3482 012 211	0190 8515	3400 084 031	0247 5334	1861 569 038
0190 4773	1861 572 431	0190 8517	3400 700 312	0247 5546	3151 199 001
0190 4777	1878 001 154	0190 8518	1878 054 951	0247 5547	3151 199 001
0190 4777	3482 085 033	0190 8518	1878 054 951	0247 5629	3151 007 303
0190 4777	3482 085 033	0190 8518	3151 000 144	0247 5629 /UB	3151 007 303
0190 4778	3400 077 071	0190 8518	3482 083 113	0247 6063	3482 060 233
0190 4779	1878 054 951	0190 8518	3482 083 145	0247 6073	1882 307 131
0190 4779	1878 054 951	0190 8521	3400 700 429	0247 6075	1878 001 074
0190 4779	3151 000 144	0190 8522	3000 434 001	0247 6483	3482 124 522
0190 4779	3400 117 802	0190 8523	3400 117 701	0247 6666	1862 126 032
0190 4779	3482 083 032	0190 8524	1878 085 741	0247 7136	1878 000 957
0190 4780	3400 117 801	0190 8524	3151 000 144	0247 7181	1861 569 038
0190 4785	1862 317 031	0190 8524	3482 083 113	0247 7328	1882 307 131
0190 4785	3151 000 144	0190 8524	3482 083 145	0247 7896	1861 569 038
0190 4785	3482 078 134	0190 8532	3400 117 802	0247 7897	1861 560 234
0190 4786	3400 700 418	0190 8533	3400 117 801	0247 7898	1882 325 134
0190 4787	3400 005 036	0190 8534	3400 005 035	0247 7900	1878 001 152
0190 4788	3400 005 035	0190 8537	3400 068 031	0247 7926	1878 000 957

Vergleichsliste / Cross reference list

Vergleichs-Nr. Compare No.	Artikelnummer Article No.
IVECO	
0247 7929	1878 000 957
0247 7930	1878 000 104
0247 7936	1878 001 074
0247 8592	1878 001 152
0247 9048	3151 007 303
0247 9103	3482 124 534
0247 9104	3482 124 534
0247 9854	1861 479 032
0256 0550	1881 010 139
0256 5803	3151 199 001
0296 3850	1881 096 444
0296 3858	1881 096 444
0296 3858 /U-E	1881 096 444
0296 3858 /U-S	1881 096 444
0298 4082	3163 026 100
0298 4082 /U-E	3163 026 100
0298 4096 /U-E	1882 280 213
0299 0490	1864 087 036
0334 2363	1863 100 030
0334 5008	1863 100 030
0341 1841	1863 011 100
0341 1841 /U-E	1863 011 100
0341 2318	1863 011 100
0341 5039	1863 100 030
0341 9028	1863 100 030
0342 0738 /U-E	1805 042 000
0342 3959	1863 100 030
0342 8017	3151 157 001
0343 5623	1863 010 100
0347 1489	1878 074 741
0347 1490	1881 010 139
0347 2373	1863 101 100
0437 0143	1863 837 002
0437 1490	1881 010 139
0445 7823	1861 560 234
0445 9152	3482 124 541
0445 9728	3482 085 033
0445 9728	3482 085 033
0445 9737	3482 002 234
0445 9737 /U-S	3482 002 234
0445 9822	3482 125 131
0445 9823	1861 560 234
0445 9827	1861 577 037
0445 9833	3482 022 031
0445 9836	1861 642 133
0458 8700	3482 038 031
0460 7799	1862 967 002
0462 3109	1862 967 002
0462 6605	1882 325 134
0464 1403	1862 967 002
0467 9104	1882 814 001
0467 9105	1862 967 002
0469 1736	1861 560 234
0469 2717	3482 125 131
0469 5659	1882 325 134
0469 5660	1882 325 134
0469 5661	1878 000 957
0469 9157	3151 054 031
0469 9160	3482 085 033
0469 9160	3482 085 033
0469 9161	1878 001 138

Vergleichs-Nr. Compare No.	Artikelnummer Article No.
IVECO	
0472 4654	3151 127 031
0472 5802	3151 071 032
0472 7742	3151 098 031
0473 3573	3482 124 532
0473 3575	3482 124 533
0473 8961	1878 001 138
0473 8961	3482 085 033
0473 8962	3482 085 033
0473 9151	1878 001 138
0474 1461	1861 560 234
0474 1463	3482 085 033
0474 1464	1878 001 138
0474 2136	1861 992 432
0474 2138	3151 123 031
0474 5051	3482 125 131
0474 7807	3483 020 034
0474 9155	3482 125 131
0475 7082	3151 114 031
0475 7088	3151 000 148
0475 7090	3483 020 034
0476 6074	1882 325 139
0476 6075	1878 000 957
0476 9116	1878 000 957
0476 9156	3151 196 031
0477 0204	1861 860 131
0477 0205	3151 117 031
0477 4151	3151 157 001
0477 4151 /U-E	3151 157 001
0477 7541	1862 973 002
0477 9155	3482 125 131
0478 7273	3151 157 001
0478 7274	3151 196 031
0478 7275	3151 824 001
0478 7649	3482 125 245
0478 7650	1878 039 731
0478 7652	3482 125 245
0478 7653	1878 039 731
0479 5778	3482 085 033
0479 5778 /U-S	3482 085 033
0479 5778 /V-E	3482 085 033
0480 8941	3482 905 001
0481 1598	3482 125 245
0481 5846	3482 125 245
0482 6715	1862 310 132
0483 4868	1862 973 002
0483 7884	1878 001 138
0483 8491	3482 125 131
0483 8491	3482 125 131
0483 9133	1878 000 957
0484 6454	3151 196 031
0485 3215	1878 039 731
0485 3815	1878 039 731
0485 6715	1862 310 132
0485 7270	1878 000 957
0485 9167	1862 973 002
0485 9168	1861 742 032
0486 4246	1861 742 032
0592 5280	1862 873 042
0598 4404	3082 205 143
0713 7929	3482 125 131
0812 2735	3151 123 031

Vergleichs-Nr. Compare No.	Artikelnummer Article No.
IVECO	
0812 2736	3151 000 148
0813 2550	1862 308 031
0813 2554	1878 054 951
0813 2554	1878 054 951
0819 3331	3100 002 040
0819 3332	3100 002 038
0843 8491	3482 125 131
0855 8282	1882 815 001
0855 8283	1882 815 001
0855 8284	1862 722 001
0856 6182	1862 967 002
0856 6182	1882 814 001
0856 6183	1862 967 002
0856 6184	1882 814 001
0856 6185	1882 815 001
0856 6186	1862 722 001
0856 6187	1882 815 001
0856 6309	1850 282 652
0856 8284	1862 722 001
0856 8517	1882 815 001
0856 8518	1882 815 001
0858 2397	1862 722 001
0858 3593	3163 043 002
0858 4017	1882 806 001
0858 4061	3482 125 245
0858 4063	3482 125 245
0858 4064	1878 039 731
0858 5082	3151 600 540
0858 6808	1862 811 001
0858 6809	3482 911 001
0858 7332	1862 811 001
0858 8665	1878 039 731
0858 9468	1850 480 049
0859 7015	1862 811 001
0859 8464	1862 811 001
0859 8873	1878 074 841
0859 9092	1878 039 731
0860 0700	1862 967 002
0860 0701	1862 722 001
0895 4686	3483 001 032
0895 4686 /U-E	3483 001 032
0895 4687	1861 572 431
101652	3151 111 032
112320	1862 305 033
113795	1861 760 034
122531	3482 124 516
122744	1888 063 137
123102	1862 304 033
1271902	1863 101 100
151524	1861 698 036
154381	3151 208 001
1904773	1861 572 431
1905469	3151 127 031
1908508	3482 083 113
1908508	3482 083 145
1908518	3482 083 113
1908518	3482 083 145
1908524	3482 083 113
1908524	3482 083 145
1908558	3400 067 031
1908559	3400 068 031

Vergleichsliste / Cross reference list

Vergleichs-Nr. Compare No.	Artikelnummer Article No.	Vergleichs-Nr. Compare No.	Artikelnummer Article No.	Vergleichs-Nr. Compare No.	Artikelnummer Article No.
IVECO		IVECO		IVECO	
2056 9134	3483 034 042	4200 3658	3151 007 303	4206 1499	3482 008 038
2991557	3400 042 031	4200 3731	1882 325 139	4206 1499 /U-S	3482 008 038
2991558	3400 042 031	4200 3732	1882 325 139	4206 1519	1882 306 242
2991587	1861 560 234	4200 3733	1882 325 132	4206 1545	3482 124 541
2991587	3482 124 516	4200 3733	1882 325 132	4206 1547	1861 410 048
2991656	3400 700 444	4200 3733	1882 325 134	4206 1852	3151 127 031
2992026	3400 700 432	4200 3734	1881 041 656	4206 1853	3151 114 031
2992027	3151 213 031	4200 3736	1882 325 134	4206 1921	3151 199 001
2992027	3151 600 529	4200 3737	1882 325 134	4206 1941	3483 020 035
2992215	3400 700 432	4200 3823	3151 157 001	4206 1964	3483 020 034
2992474	3400 700 433	4200 3834	3151 157 001	4206 2093	3482 083 040
2992486	1878 002 825	4200 3852	3482 124 532	4206 2095	3151 123 031
2992486	3151 000 144	4200 6023	1861 653 132	4206 2097	3151 000 148
2992486	3482 083 113	4201 4136	3482 124 533	4206 2098	1878 054 951
2992486	3482 083 145	4201 4136	3482 124 533	4206 2098	1878 054 951
2992490	3400 700 430	4201 4240	3482 124 532	4206 2099	3483 020 035
2992491	3400 700 431	4201 4248	3482 124 532	4206 2100	3483 020 034
2992492	3400 700 431	4201 4319	3482 085 033	4206 2100	3483 020 034
2992579	3000 951 026	4201 4319	3482 085 033	4206 2100 /U-S	3483 020 034
2992580	3400 700 432	4201 4399	3482 124 531	4206 2100 /V-E	3483 020 034
2992629	3000 951 026	4201 4718	1878 000 957	4206 2101	3482 124 516
2992630	3400 700 432	4201 6023	1861 653 132	4206 2103	1878 054 951
2992631	3400 117 701	4201 6352	3482 012 211	4206 2103	1878 054 951
2994017	3400 700 433	4201 6352	3482 012 211	4206 2106	3483 020 034
2994020	3400 700 432	4202 2205	3151 263 031	4206 2107	3483 020 035
2994024	3000 951 026	4202 2206	3482 114 031	4206 2184	1861 927 232
2994026	3400 117 701	4202 2207	1878 080 035	4206 2185	1878 085 741
2994027	3400 700 432	4202 2207	1878 080 035	4206 2307	1882 325 139
2994034	3400 117 701	4202 6023	1861 653 132	4206 2541	1861 715 032
2994035	3000 951 026	4202 6271	1882 325 139	4206 2541 /U-E	1861 715 032
2994036	3400 700 432	4202 6352	3482 012 211	4206 2541 /U-S	1861 715 032
2994037	3400 700 444	4202 6352	3482 012 211	4206 2613	1878 001 138
2994040	3400 700 429	4202 6354	3482 012 211	4206 2617	3482 085 033
2994069	3400 700 433	4202 6354	3482 012 211	4206 2916	1878 054 951
2994119	3400 067 031	4202 6354 /KZ	3482 012 211	4206 2916	1878 054 951
2995559	3400 700 432	4202 6354 /KZ	3482 012 211	4206 2969	3482 043 134
2995703	3000 951 026	4202 6355	1861 778 003	4206 2970	3483 010 138
2995705	3400 700 432	4202 6355	1861 874 032	4206 2970 /U-E	3483 010 138
2995706	3400 117 701	4202 6470	1878 001 152	4206 2971	3483 010 137
2995724	3400 700 433	4202 6780	3482 125 131	4206 2971 /U-E	3483 010 137
2995776	3400 700 432	4202 6898	3151 007 303	4206 2971 /V-E	3483 010 137
2995815	3400 067 031	4202 6898	3151 007 303	4206 3032 /U-S	1882 302 131
2996041	3400 700 430	4202 6899	3151 007 303	4206 3062	3483 010 138
2996050	3400 700 430	4202 6899	3151 007 303	4206 3098	3483 010 137
2996089	3400 700 432	4203 7017	1861 715 032	4206 3099	1878 085 741
33/00287	3151 065 031	4203 7018	1861 715 032	4206 3184	3151 007 303
3302 1002	1863 100 030	4203 7235	1861 742 032	4206 4318	1878 054 951
4200 3033	1882 325 134	4203 7237	3482 038 031	4206 4318	1878 054 951
4200 3323	1882 325 139	4203 7449	1878 001 152	4206 4535	1861 643 134
4200 3325	1861 351 342	4203 7450	1878 001 152	4206 4572	1861 992 432
4200 3364	3482 124 534	4203 7963	3482 008 036	4206 4718	1861 992 432
4200 3365	3482 124 531	4203 7964	1861 577 136	4206 6352	3482 012 211
4200 3368	3482 124 541	4203 7967	3482 008 036	4206 6352	3482 012 211
4200 3396	3151 199 001	4206 1041	3482 012 238	4210 0356	1878 054 951
4200 3397	3151 199 001	4206 1041	3482 012 238	4210 0356	1878 054 951
4200 3402	1861 653 132	4206 1357	1878 001 077	4210 0535	1878 085 741
4200 3473	3151 007 303	4206 1359	3482 002 234	4210 0536	1878 054 951
4200 3474	3151 007 303	4206 1359	3482 002 237	4210 0536	1878 054 951
4200 3545	1878 001 152	4206 1359 /U-E	3482 002 237	4210 0537	1878 085 741
4200 3637	1878 001 154	4206 1366	3482 124 534	4210 0538	1861 992 432
4200 3658	3151 007 303	4206 1411	1861 874 032	4210 0566	1861 973 032

Vergleichsliste / Cross reference list

Vergleichs-Nr. Compare No.	Artikelnummer Article No.
IVECO	
4210 0567	1861 560 234
4210 0571	1861 560 234
4210 0576	1861 560 234
4210 0579	1878 085 742
4210 1773	1861 927 232
4210 1774	1861 992 432
4210 1943	3482 125 131
4210 1943 /U-E	3482 085 031
4210 1943 /U-E	3482 125 131
4210 1943 /U-S	3482 085 031
4210 1943 /U-S	3482 125 131
4210 2091	1878 085 741
4210 2093	1878 054 951
4210 2093	1878 054 951
4210 2095	1878 054 951
4210 2095	1878 054 951
4210 2097	3482 083 032
4210 2099	3482 083 032
4210 2103	3151 000 144
4210 2104	1878 054 951
4210 2104	1878 054 951
4210 2144	1861 642 133
4210 2145	1861 479 032
4210 2146	1861 577 136
4210 2146	1861 577 136
4210 2147	1861 577 037
4210 2148	1861 653 132
4210 2149	1861 600 033
4210 2150	1861 577 136
4210 2151	1861 874 032
4210 2151 /U-E	1861 874 032
4210 2151 /V-E	1861 874 032
4210 2151 /V-S	1861 874 032
4210 2152	1878 001 077
4210 2152 /U-E	1878 001 077
4210 2153	1861 742 032
4210 2154	1878 001 074
4210 2155	1878 001 070
4210 2156	1861 350 233
4210 2157	1861 742 032
4210 2160	1878 001 152
4210 2161	1861 351 342
4210 2162	1861 435 334
4210 2163	1878 000 104
4210 2167	1862 308 031
4210 2168	1862 317 031
4210 2169	1862 126 032
4210 2170	1862 126 032
4210 2171	1878 001 154
4210 2172	1861 643 134
4210 2172	1861 643 134
4210 2173	1861 410 048
4210 2175	1861 569 038
4210 2177	1878 085 741
4210 2316	3151 207 031
4210 2413	1878 001 138
4210 2942	3482 083 113
4210 2942	3482 083 145
4210 2947	3482 083 032
4210 2970	1862 317 032
4210 3036	3400 117 801

Vergleichs-Nr. Compare No.	Artikelnummer Article No.
IVECO	
4210 3321	1862 317 031
4210 4476	3151 000 144
4210 4648	3482 078 134
4210 4649	1862 317 032
4210 4709	1861 874 032
4210 4793	1878 085 741
4210 4820	1888 063 137
4210 4821	1862 304 033
4210 4821	1862 304 033
4210 4983	1878 085 741
4210 4991	1862 317 031
4211 2970	1862 317 032
4211 4018	3482 125 131
4211 4181	1878 001 138
4211 4182	1861 560 234
4211 4261	3482 078 134
4211 4261	3482 078 134
4211 4262	3482 078 134
4211 4329	3482 085 033
4211 4448	1862 390 031
4211 4448	1878 032 032
4211 4571	3482 078 134
4211 4680	1878 085 741
4211 4756	3482 078 134
4211 4856	3151 000 144
4215 9115	3482 022 031
4215 9116	1861 642 133
4215 9124	1861 777 041
4248 9672	3151 032 341
4253 2400	3482 124 531
4253 2401	3482 124 541
4253 2403	3482 124 532
4253 2404	3482 124 534
4253 2405	3482 124 533
4253 2406	3482 124 550
4253 2407	3482 124 542
4253 2408	3482 124 516
4253 2409	3482 085 033
4253 2410	3482 125 132
4253 2411	3482 125 131
4253 5597	3483 023 001
4253 6129	3483 023 003
4253 6130	3483 023 003
4253 6131	3483 023 003
4253 6464	1878 051 801
4254 3362	3151 000 144
4255 6650	3151 000 144
4699160	3482 085 033
4725802	3151 071 032
4727742	3151 098 031
4770205	3151 117 031
500000874	3151 145 101
500001619	1862 438 032
500001619	1862 438 032
5000305439	3151 000 144
500292646	1878 054 951
500301459	1878 085 741
500301459EZ	1878 085 741
500305439	3151 000 144
500317617	3151 000 144
500317671	3151 000 144

Vergleichs-Nr. Compare No.	Artikelnummer Article No.
IVECO	
500317871	1878 032 032
500324215	1878 002 072
500335045	3400 074 031
500335046	3400 074 031
500335050	3400 107 031
500335051	3400 107 031
500335052	3400 107 031
500335056	3400 077 071
500335057	3400 077 071
500335062	3400 084 031
500335063	3400 084 031
500335064	3400 084 031
500335067	3400 084 031
500335068	3151 000 144
500335098	3400 700 312
500335101	3400 700 312
500335105	3400 117 801
500335106	3400 117 801
500335107	3400 117 801
500358237	1878 000 611
500358239	1862 310 132
500358295	3400 074 031
500365787	3400 700 430
500370077	3400 700 431
500370082	3400 700 431
500371281	3400 117 801
500371282	3400 117 801
500371283	3400 117 801
500372079	1878 085 741
500372081	1878 085 741
500372083	1878 085 741
500375057	1878 085 741
500376219	3400 117 801
500392642	3400 117 802
500392643	3400 117 802
500392645	1878 054 951
500392646	1878 054 951
500392654	3400 117 802
500392828	3400 107 031
500392840	3400 084 031
500392841	3400 084 031
500392843	3400 084 031
500392868	1878 032 032
500392872	1878 032 032
500397755	3151 000 144
500697757	3482 083 032
5010244421	1878 001 145
5031 7871	1878 032 032
5040 3994	3482 123 839
5040 4993	1878 000 036
504004160	3400 117 801
504018317	1878 085 741
504029031	1878 002 825
504034992	3151 221 001
504059764	3400 700 433
504061486	3400 700 433
504064953	3400 117 801
504068265	3400 117 801
504073840	1878 002 072
50408 4401	6594 000 054
504080319	3400 700 433

Vergleichsliste / Cross reference list

Vergleichs-Nr. Compare No.	Artikelnummer Article No.	Vergleichs-Nr. Compare No.	Artikelnummer Article No.	Vergleichs-Nr. Compare No.	Artikelnummer Article No.
IVECO		IVECO		IVECO	
5041 01334	3400 700 514	770570	3151 146 001	8751-52-51.92	1882 325 134
504120865	3151 000 144	7709 7010	1862 722 001	9316 0284	3151 032 341
504130776	3400 700 430	7709 7500	1882 815 001	9316 0482	1862 039 015
504147553	3400 700 430	7709 7510	1862 722 001	9316 1755	3496 006 000
5042 62566	3400 700 514	773007	3151 188 101	9316 1931	3496 006 000
504237895	3151 000 493	7741 4510	1862 967 002	9316 2073	3496 006 000
50424 1882	6594 000 054	7741 4520	1862 967 002	9380 0282	3151 065 031
5107-52-01.03	1878 074 741	775549	1862 208 032	9380 0287	3151 065 031
5107-52-01.04	1881 010 139	775550	1861 903 033	9380 1198	1862 977 001
5107-52-01.80	3151 045 001	775551	1861 902 032	9380 1199	1850 480 049
5107-52-01.93	1878 074 741	8158 4007	3482 038 031	9380 1297	3482 907 001
5120 5202 12	1863 011 100	8170 5961	1862 722 001	9380 1299	1862 967 001
5120-52-02.12	1863 011 100	8500 0266	3483 034 042	9380 6524	1862 977 001
5135-52-04.10	1863 011 100	8583593	3163 043 002	9380 6525	1850 480 049
5145-52-03.10	1863 100 030	8602 1252	3482 008 033	9380 6822	3151 065 031
5148-52-02.10	1863 100 030	8602 1253	3482 008 033	9380 7195	1862 977 001
5157-52-02.82	1863 100 030	8602 1255	3482 038 031	9380 7441	1862 977 001
5157-52-02.910	1863 101 100	8602 1261	1861 577 136	9380 8387	3151 065 031
5160-52-16.10	3151 157 001	8602 1297	3482 022 031	9380 8506	1850 480 049
5177-52-18.51	1863 010 100	8602 1313	1861 642 133	9380 8507	1862 967 001
6014 8673	1878 039 731	8739 4405 50	1863 011 100	9380 8508	3482 907 001
6114 6202	1850 480 049	8739-44-01.05	1863 100 030	9380 8930	3482 907 001
6114 6212	1882 815 001	8739-44-01.10	1863 011 100	9380 9013	3482 907 001
6114 6225	3482 038 031	8739-44-01.20	1863 100 030	9381 1556	1862 967 001
6114 6230	1850 480 049	8739-44-01.50	1863 009 100	9381 1557	1862 977 001
6114 6808	1882 325 134	8739-44-02.03	1805 041 100	9381 2451	3482 998 701
6114 6802	1882 307 131	8739-44-02.11	1805 042 000	9381 2486	3083 039 031
6114 6805	1881 039 532	8739-44-02.50	1859 029 000	9381 2487	1878 002 072
6114 6812	3482 085 033	8739-44-05.10	1863 007 102	9381 2488	3151 213 031
6114 6812	3482 085 033	8739-44-05.10	1863 007 102	9381 2488	3151 600 529
6114 6815	3482 085 033	8739-44-05.20	1863 100 030	9381 2489	3083 039 031
6114 6818	3482 124 531	8739-44-05.30	1863 010 100	9381 2506	3151 213 031
6114 6822	3482 124 533	8739-44-05.60	1863 009 100	9381 2506	3151 600 529
6114 6825	3482 085 033	8739-44-07.10	1863 100 030	9381 2507	1878 997 101
6114 6834	3482 124 534	8739-47-04.20	1882 196 005	9381 2508	3482 998 701
6114 6842	3483 020 034	8739-47-06.40	1881 010 139	9381 2511	3083 039 031
6114 6844	3483 010 138	8739-47-07.10	1880 083 132	9445 9823	1861 560 234
6114 6846	3483 010 137	8739-47-08.10	1880 083 132	9549 2693	3151 275 601
6114 6848	3483 020 035	8739-47-10.10	1880 092 435	9549 3844	1862 873 042
6114 6850	3482 125 245	8739-47-10.30	1880 092 432	9561 8293	1878 634 008
6114 6852	3482 125 245	8739-47-13.10	1881 039 532	9563 2806	3082 119 131
6114 6856	1882 815 001	8739-47-21.10	1882 325 134	9606 2916	1878 054 951
6114 6862	3483 020 034	8739-47-27.10	1880 071 008	9606 2916	1878 054 951
6114 6864	3482 085 033	8739-47-28.80	1882 308 302	9840 0175	3151 220 031
6114 6866	3483 010 138	8739-47-50.110	1864 087 036	9840 0707	1878 000 611
6114 6868	3483 010 137	8739-47-50.200	1864 040 017	9840 0708	3482 094 031
6114 6870	3483 020 035	8739-47-50.30	1864 202 035	9840 0713	3482 094 031
6114 7596	1864 509 041	8739-47-50.310	1861 034 147	9840 0715	3151 220 031
6157 3540	3482 042 041	8739-47-50.45	1864 202 035	9840 0717	1878 000 611
6160 6904	3482 905 001	8739-47-50.740	1861 296 034	9840 0721	3151 220 031
6167 1355	3482 042 041	8751-52-01.30	1880 083 132	9840 0724	1862 310 132
6167 4595	3482 042 041	8751-52-11.03	1861 034 147	9840 0725	3482 093 031
6175 1945	1882 325 134	8751-52-11.35	1861 034 147	9840 0726	3482 093 031
624516	1861 903 034	8751-52-12.04	1861 600 033	9840 0727	1862 310 132
632100420	3151 007 303	8751-52-12.20	1880 092 435	9840 1893	1878 074 841
7701 9180	3482 042 041	8751-52-12.23	1863 101 100	9840 1894	3400 066 031
7701 9500	3482 042 041	8751-52-51.35	1878 001 074	9840 1896	3482 092 031
7702 3913	3482 124 542	8751-52-51.36	1881 039 532	9840 2393	3151 220 031
7702 8180	1850 480 049	8751-52-51.55	1878 001 074	9840 3096	3482 092 031
7702 8185	1862 977 001	8751-52-51.64	1881 039 532	9840 6605	1862 308 031
7704 0185	1862 967 002	8751-52-51.65	1881 039 532	9840 6607	1862 310 132

Vergleichs-Nr. Compare No.	Artikelnummer Article No.
IVECO	
9841 1705	3082 205 143
9841 7693	1878 000 611
9841 9240	1878 074 841
9843 4871	3151 220 031
9843 5802	1878 054 951
9843 5802	1878 054 951
9843 5804	1878 085 741
9843 5975	1878 054 951
9843 5975	1878 054 951
9843 5977	1878 085 741
9843 6139	1862 390 031
9843 6139	1878 032 032
9843 6141	1862 390 031
9843 6141	1878 032 032
9843 6159	1862 317 032
9843 6188	3151 000 144
9844 8583	1878 997 101
9845 3282	3483 020 034
9845 3284	3483 020 034
9846 0675	1878 002 072
9846 9384	1878 000 611
9846 9386	1878 000 611
9847 1635	1878 002 072
9847 1635	3083 039 031
9847 1635	3151 213 031
9847 1635	3151 600 529
9847 1641	3400 117 701
9847 1686	1878 002 072
9847 1689	1878 002 072
9847 1692	1878 997 101
9848 1323	1878 074 841
9848 1325	1878 074 841
9848 1328	1878 074 841
9848 1328	1878 074 841
9848 4662	1861 992 432
9848 4664	1878 085 741
9848 6125	3400 067 031
9849 0360	1878 074 841
9849 5987	1862 308 031
9849 5997	1862 317 031
9849 5998	1862 317 032
9849 6005	1878 054 951
9849 6005	1878 054 951
9849 6006	1878 085 741
9849 6859	1878 074 841
9849 6861	1878 000 611
9849 9254	1862 317 032
9849 9256	1862 390 031
9849 9256	1878 032 032
9943 0261	1862 308 031
9943 0262	1862 317 031
9943 0263	1862 317 032
9943 0265	1862 390 031
9943 0265	1878 032 032
9943 4788	1862 310 132
9944 5713	1878 085 741
9944 5716	1878 054 951
9944 5716	1878 054 951
9944 9837	3482 078 134
9945 3752	1878 085 741
9945 3753	1878 054 951

Vergleichs-Nr. Compare No.	Artikelnummer Article No.
IVECO	
9945 3753	1878 054 951
9946 3434	1878 054 951
9946 3434	1878 054 951
9946 3435	1878 085 741
9947 3296	3482 998 701
KAELBLE	
211 00 337	1882 166 737
211 00 337	1882 166 737
211 00 338	1878 000 104
211 00 434	3482 124 522
211 00 436	3151 007 303
211 80 353	1882 325 139
211 80 355	3151 157 001
400 00 884	3151 087 041
400 00 885	3151 087 041
59 286	1861 034 147
600 80 256	3151 199 001
67 822	1863 009 100
KAROSA	
5006000573	1878 032 032
5006000574	3482 078 134
5006000575	3151 000 157
5006005244	1878 080 033
5006017501	1878 032 032
5006023703	3151 250 231
KRAUSS-MAFFEI AG	
980 710	1863 100 030
980 780	1864 087 036
KRUPP	
0.552.759	1882 308 333
1.068.413	1881 041 656
1.068.413	1881 041 656
1.068.414	1878 000 957
1.068.415	3151 007 303
211 00 338	1878 000 104
LIEBHERR	
1000-3465	1866 157 101
1002-2829	1866 000 021
1010-0069	1866 000 062
1028-8617	1878 080 035
5001-041	1863 100 030
5009-663	1866 156 001
5030-103	1881 010 139
5030-103	3151 045 001
5030-105	1878 000 105
5030-105	1882 302 131
5030-106	1881 010 139
5030-107	1878 000 967
5030-108	3151 157 001
5030-109	1882 234 433
5030-114	1878 074 741
5030-114	1881 010 139
5030-166	1878 000 967
5030-166	3151 007 303
5031-005	1864 202 035
5031-040	1863 100 030
5031-041	1863 011 100
5031-041	1863 011 100
5031-044	1863 011 100

Vergleichs-Nr. Compare No.	Artikelnummer Article No.
LIEBHERR	
5031-100	1880 083 132
5031-118	1881 010 139
5031-18308	3482 083 118
5031-18408	3151 000 034
5031-301	1881 010 139
5031-302	1878 074 741
5031-316	1882 166 737
5031-316	1882 166 737
5031-317	1878 000 104
5031-319	1878 000 964
5031-325	3151 157 001
5031-32508	3151 157 001
5031-32608	3151 208 001
5031-32608	3151 208 001
5031-32708	1861 224 005
5031-328	1881 010 139
5031-32808	1881 010 139
5031-329	3151 045 001
5031-32908	3151 045 001
5031-333	1878 000 967
5031-33308	1878 000 967
5031-335	1878 000 105
5031-33508	1878 000 105
5031-336	1882 302 131
5031-33608	1882 302 131
5031-338	1881 010 139
5031-34208	1878 001 070
5031-343	1878 000 961
5031-35208	1878 002 437
5031-403	1881 010 139
5607-974	1866 133 001
MAGIRUS-DEUTZ	
K 18036	1863 100 030
0126 0096	1878 001 074
0126 0500	1881 039 532
0126 0603	1880 083 132
0126 0638	1881 039 532
0126 1333	1882 325 134
0126 1558	3151 157 001
0126 1902	1878 000 957
0126 2431	1882 325 134
0126 6374	1863 100 030
0126 6393	1863 100 030
0126 6396	1863 011 100
0126 6448	1881 010 139
0126 6475	1880 083 132
0126 6492	1880 092 435
0126 6503	1881 039 532
0126 6566	1882 325 134
0126 6638	1861 034 147
0127 1770	1880 083 132
0127 1770 /U-E	1880 083 132
0127 1852	1881 041 656
0127 1879	1861 034 147
0127 1885	1861 600 033
0127 1887	1863 100 030
0127 1889	1880 092 435
0127 1897	1861 600 033
0127 1899	1880 092 435
0127 1900 /U-E	1863 010 100

Vergleichsliste / Cross reference list

Vergleichs-Nr. Compare No.	Artikelnummer Article No.
-------------------------------	------------------------------

MAGIRUS-DEUTZ

0127 1902 /U-E	1863 101 100
0127 1915 /U-E	1863 011 100
0127 1976	1881 041 656
0127 1999	1878 000 104
0127 2035	1881 039 532
0127 2040	1881 039 532
0127 2042	1881 039 532
0127 2047	1881 039 532
0127 2047 /U-E	1881 039 532
0127 2048	1881 039 532
0127 8622	1882 325 134
0127 8624	1878 000 104
0139 8598	3151 157 001
0155 522510	1863 011 100
0190 3816	1878 000 957
0190 3836	1861 560 234
0190 3837	1861 992 432
0190 3838	1861 927 232
0190 3842	1882 815 001
0190 3843	3482 038 031
0190 3845	1861 560 234
0190 3846	3483 020 034
0190 3847	1861 653 132
0190 3847	3482 008 033
0190 3848	1881 039 532
0190 3849	1861 350 233
0190 3849	1881 039 532
0190 3850	1878 001 074
0190 3850	1881 039 532
0190 3853	1861 569 038
0190 3853	3482 124 522
0190 3854	1878 001 070
0190 3854	1882 307 131
0190 3855	1878 001 074
0190 3855	1882 307 131
0190 3857	1861 479 032
0190 3858	1861 296 034
0190 3858	1881 096 444
0190 3859	1861 569 038
0190 3859	3482 124 541
0190 3860	1878 001 070
0190 3860	3482 002 234
0190 3862	1861 560 234
0190 3865	1861 560 234
0190 3866	1861 569 038
0190 3866	3482 124 534
0190 3867	1861 569 038
0190 3867	3482 124 534
0190 3868	3482 124 534
0190 3870	1861 569 038
0190 3870	3482 124 541
0190 3871	1878 001 152
0190 3872	1878 000 957
0190 3873	1878 000 104
0190 3873	1882 325 134
0190 3874	1878 000 957
0190 3874	1882 325 134
0190 3875	1882 325 134
0190 3876	1878 001 152
0190 3876	1882 325 134
0190 3877	1878 000 957

Vergleichs-Nr. Compare No.	Artikelnummer Article No.
-------------------------------	------------------------------

MAGIRUS-DEUTZ

0190 3877	1882 325 134
0190 3878	1882 325 134
0190 3879	1861 560 234
0190 3879	3482 124 532
0190 3881	1861 560 234
0190 3881	3482 124 533
0190 3882	3482 124 533
0190 3883	1861 715 032
0190 3883	3482 124 533
0190 3884	1878 001 138
0190 3885	1861 715 032
0190 3886	1861 560 234
0190 3886	1882 316 035
0190 3886	3482 124 531
0190 3886	3482 124 531
0190 3887	1878 001 138
0190 3887	1882 316 035
0190 3887	3482 124 531
0190 3887	3482 124 531
0190 3888	1861 715 032
0190 3888	1882 316 035
0190 3888	3482 124 531
0190 3888	3482 124 531
0190 3888	3482 124 531
0190 3890	3482 012 211
0190 3890	3482 012 211
0190 3891	3400 042 031
0190 3893	1861 410 048
0190 3893	3482 124 534
0190 3894	1861 577 136
0190 3894	3482 008 036
0190 3896	3482 038 031
0190 3897	1878 001 077
0190 3897	3482 002 234
0190 3897	3482 002 237
0190 3900	1878 000 957
0190 3901	1861 642 133
0190 3901	3482 022 031
0190 3903	3482 008 033
0190 3911	1861 560 234
0190 3912	3483 020 034
0190 3921	3483 020 034
0190 3924	1861 560 234
0190 3925	1878 000 957
0190 3927	1861 577 037
0190 3927	3482 008 033
0190 3928	1861 577 136
0190 3928	3482 008 036
0190 3929	1861 569 038
0190 3929	3482 124 522
0190 3930	1861 569 038
0190 3930	3482 124 541
0190 3931	1861 569 038
0190 3931	3482 124 534
0190 3932	1861 569 038
0190 3932	3482 124 541
0190 3933	1861 642 133
0190 3933	3482 022 031
0190 3934	1861 653 132
0190 3934	3482 008 033
0190 3935	1861 479 032
0190 3936	1878 001 138

Vergleichs-Nr. Compare No.	Artikelnummer Article No.
-------------------------------	------------------------------

MAGIRUS-DEUTZ

0190 3936	1882 316 035
0190 3936	3482 124 531
0190 3936	3482 124 531
0190 3937	1878 001 138
0190 3938	1878 001 138
0190 3938	3482 124 533
0190 3939	1878 001 138
0190 3940	1878 001 138
0190 3940	3482 124 534
0190 3941	1878 001 138
0190 3944	1861 927 232
0190 3944	3483 020 035
0190 3946	1878 001 152
0190 3946	1882 325 134
0190 3947	1878 001 152
0190 3948	1878 001 074
0190 3948	1881 039 532
0190 3949	1878 001 074
0190 3949	1882 307 131
0190 3950	1861 351 342
0190 3950	1882 325 134
0190 3952	1861 351 342
0190 3952	1882 325 134
0190 3953	1878 001 070
0190 3953	1882 307 131
0190 3954	1878 001 070
0190 3954	3482 002 234
0190 3955	1861 350 233
0190 3955	1881 039 532
0190 3956	1878 000 104
0190 3956	1882 325 134
0190 3957	1878 001 154
0190 3957	3482 124 532
0190 3958	1861 715 032
0190 3959	1861 715 032
0190 3959	1882 316 035
0190 3959	3482 124 531
0190 3959	3482 124 531
0190 4700	1878 001 154
0190 4700	1882 316 035
0190 4700	3482 124 531
0190 4700	3482 124 531
0190 4701	1861 742 032
0190 4701	3482 038 031
0190 4702	1861 410 048
0190 4702	3482 124 534
0190 4703	1878 001 077
0190 4703	3482 002 234
0190 4703	3482 002 237
0190 4705	3482 012 211
0190 4705	3482 012 211
0190 4713	1878 000 957
0190 4713	1882 325 134
0190 4714	1878 000 957
0190 4715	1878 000 957
0190 4715	1882 325 134
0190 4716	1878 000 957
0190 4716	1882 325 134
0190 4717	1878 000 957
0190 4719	3482 038 031
0190 4725	3400 042 031

Vergleichsliste / Cross reference list

Vergleichs-Nr. Compare No.	Artikelnummer Article No.
-------------------------------	------------------------------

MAGIRUS-DEUTZ

0190 4729	3483 020 035
0190 4730	3483 020 035
0190 4734	1862 722 001
0190 4735	1862 722 001
0190 4735	1882 815 001
0190 4758	1861 653 132
0190 4759	1861 577 037
0190 4761	1861 560 234
0190 4762	1861 560 234
0190 4763	1861 560 234
0190 4763	3400 042 031
0190 4772	3482 012 211
0190 4772	3482 012 211
0190 4777	1878 001 154
0190 4790	3483 020 035
0190 4791	3482 124 532
0190 4793	3400 042 031
0190 5728	3400 042 031
0190 5840	3483 020 034
0224 2543	1861 600 033
0241 9028	1863 100 030
0244 0918	1863 100 030
0244 0923	1863 101 100
0244 0924	3151 157 001
0244 2309	1881 041 656
0244 2543	1861 600 033
0244 2544	1861 600 033
0244 2545 /U-E	1880 092 415
0244 2557	1878 000 104
0244 2558	1878 000 104
0244 3133	3151 007 303
0244 3712	1861 351 342
0244 3797	1861 350 233
0244 3798	1861 350 233
0244 3804	1881 096 444
0244 3805	1861 296 034
0247 4844	1882 261 006
0247 5334	1861 569 038
0247 5546	3151 199 001
0247 5547	3151 199 001
0247 5629	3151 007 303
0247 6063	3482 060 233
0247 6073	1882 307 131
0247 6075	1878 001 074
0247 6483	3482 124 522
0247 7136	1878 000 957
0247 7181	1861 569 038
0247 7328	1882 307 131
0247 7896	1861 569 038
0247 7897	1861 560 234
0247 7898	1882 325 134
0247 7926	1878 000 957
0247 7929	1878 000 957
0247 7930	1878 000 104
0247 7936	1878 001 074
0247 8592	1878 001 152
0247 9048	3151 007 303
0247 9103	3482 124 534
0247 9104	3482 124 534
0247 9854	1861 479 032
0256 0550	1881 010 139

Vergleichs-Nr. Compare No.	Artikelnummer Article No.
-------------------------------	------------------------------

MAGIRUS-DEUTZ

0256 5803	3151 199 001
0296 3850	1881 096 444
0296 3858	1881 096 444
0296 3858 /U-E	1881 096 444
0298 4082 /U-E	3163 026 100
0334 2363	1863 100 030
0334 5008	1863 100 030
0341 1841	1863 011 100
0341 1841 /U-E	1863 011 100
0341 2318	1863 011 100
0341 5039	1863 100 030
0341 9028	1863 100 030
0342 3959	1863 100 030
0342 8017	3151 157 001
0343 5623	1863 010 100
0347 1489	1878 074 741
0347 1490	1881 010 139
0347 1490 /U-E	1881 010 139
0347 2373	1863 101 100
0437 1490	1881 010 139
0445 7823	1861 560 234
0445 9152	3482 124 541
0445 9737	3482 002 234
0445 9822	3482 125 131
0445 9823	1861 560 234
0445 9827	1861 577 037
0445 9833	3482 022 031
0445 9836	1861 642 133
0458 8700	3482 038 031
0462 6605	1882 325 134
0469 1736	1861 560 234
0469 2717	3482 125 131
0469 5659	1882 325 134
0469 5660	1882 325 134
0469 5660 /U-E	1882 325 134
0469 5661	1878 000 957
0469 9161	1878 001 138
0472 4654	3151 127 031
0472 5802	3151 071 032
0472 7742	3151 098 031
0473 3573	3482 124 532
0473 3575	3482 124 533
0473 8961	1878 001 138
0473 9151	1878 001 138
0474 1461	1861 560 234
0474 1464	1878 001 138
0474 2136	1861 992 432
0474 2138	3151 123 031
0474 5051	3482 125 131
0474 7807	3483 020 034
0474 9155	3482 125 131
0475 7088	3151 000 148
0475 7090	3483 020 034
0476 6075	1878 000 957
0476 9116	1878 000 957
0477 4151	3151 157 001
0477 9155	3482 125 131
0478 7273	3151 157 001
0483 7884	1878 001 138
0483 8491	3482 125 131
0483 9133	1878 000 957

Vergleichs-Nr. Compare No.	Artikelnummer Article No.
-------------------------------	------------------------------

MAGIRUS-DEUTZ

0485 7270	1878 000 957
0713 7929	3482 125 131
0812 2735	3151 123 031
0812 2736	3151 000 148
0819 3331	3100 002 040
0819 3332	3100 002 038
0843 8491	3482 125 131
0855 8282	1882 815 001
0855 8283	1882 815 001
0855 8284	1862 722 001
0856 6185	1882 815 001
0856 6186	1862 722 001
0856 6187	1882 815 001
0856 6309	1850 282 652
0856 8284	1862 722 001
0856 8517	1882 815 001
0856 8518	1882 815 001
0858 2397	1862 722 001
0860 0701	1862 722 001
2991 558	3400 042 031
3302 1002	1863 100 030
4200 3033	1882 325 134
4200 3325	1861 351 342
4200 3364	3482 124 534
4200 3364 /U-E	1882 301 239
4200 3364 /U-E	3482 124 534
4200 3364 /U-S	1882 301 239
4200 3364 /U-S	3482 124 534
4200 3365	3482 124 531
4200 3368	3482 124 541
4200 3368 /U-E	1882 330 032
4200 3368 /U-E	3482 124 541
4200 3396	3151 199 001
4200 3397	3151 199 001
4200 3402	1861 653 132
4200 3473	3151 007 303
4200 3473 /U-E	3151 007 303
4200 3473 /U-S	3151 007 303
4200 3474	3151 007 303
4200 3545	1878 001 152
4200 3637	1878 001 154
4200 3658	3151 007 303
4200 3658	3151 007 303
4200 3733 /U-E	1882 325 132
4200 3734	1881 041 656
4200 3734 /U-E	1881 041 656
4200 3736	1882 325 134
4200 3736 /U-E	1882 325 134
4200 3736 /U-S	1882 325 134
4200 3737	1882 325 134
4200 3737 /U-E	1882 325 134
4200 3737 /U-S	1882 325 134
4200 3823	3151 157 001
4200 3834	3151 157 001
4200 3852	3482 124 532
4200 3852 /U-E	3482 124 532
4200 3852 /U-S	3482 124 532
4200 6023	1861 653 132
4201 4136	3482 124 533
4201 4240	3482 124 532
4201 4248 /U-E	3482 124 532

Vergleichsliste / Cross reference list

Vergleichs-Nr. Compare No.	Artikelnummer Article No.
-------------------------------	------------------------------

MAGIRUS-DEUTZ

4201 4399	3482 124 531
4201 4399 /U-E	1882 316 035
4201 4399 /U-E	3482 124 531
4201 4399 /U-S	1882 316 035
4201 4399 /U-S	3482 124 531
4201 4718	1878 000 957
4201 6023	1861 653 132
4201 6352	3482 012 211
4201 6352	3482 012 211
4202 6023	1861 653 132
4202 6352	3482 012 211
4202 6352	3482 012 211
4202 6354	3482 012 211
4202 6354	3482 012 211
4202 6354 KZ	3482 012 211
4202 6354 KZ	3482 012 211
4202 6355	1861 778 003
4202 6355	1861 874 032
4202 6470	1878 001 152
4202 6780	3482 125 131
4202 6898	3151 007 303
4202 6898	3151 007 303
4202 6899	3151 007 303
4202 6899	3151 007 303
4203 7017	1861 715 032
4203 7018	1861 715 032
4203 7235	1861 742 032
4203 7237	3482 038 031
4203 7449	1878 001 152
4203 7450	1878 001 152
4203 7963	3482 008 036
4203 7963 /U-E	3482 008 036
4203 7963 /U-S	3482 008 036
4203 7964	1861 577 136
4203 7967	3482 008 036
4206 1357	1878 001 077
4206 1359	3482 002 234
4206 1359	3482 002 237
4206 1366	3482 124 534
4206 1499 /U-S	3482 008 038
4206 1519	1882 306 242
4206 1545	3482 124 541
4206 1545 /U-E	1882 301 238
4206 1545 /U-E	3482 124 541
4206 1545 /U-S	1882 301 238
4206 1545 /U-S	3482 124 541
4206 1547	1861 410 048
4206 1852	3151 127 031
4206 1921	3151 199 001
4206 1941	3483 020 035
4206 1964	3483 020 034
4206 2095	3151 123 031
4206 2097	3151 000 148
4206 2099	3483 020 035
4206 2100	3483 020 034
4206 2100 /U-E	3483 020 034
4206 2106	3483 020 034
4206 2107	3483 020 035
4206 2184	1861 927 232
4206 2307 /U-E	1882 325 139
4206 2307 /U-S	1882 325 139

Vergleichs-Nr. Compare No.	Artikelnummer Article No.
-------------------------------	------------------------------

MAGIRUS-DEUTZ

4206 2541	1861 715 032
4206 2613	1878 001 138
4206 3184	3151 007 303
4206 4572	1861 992 432
4206 4718	1861 992 432
4206 6352	3482 012 211
4206 6352	3482 012 211
4210 0538	1861 992 432
4210 0567	1861 560 234
4210 0571	1861 560 234
4210 0576	1861 560 234
4210 1773	1861 927 232
4210 1774	1861 992 432
4210 1943	3482 125 131
4210 2144	1861 642 133
4210 2145	1861 479 032
4210 2146	1861 577 136
4210 2147	1861 577 037
4210 2148	1861 653 132
4210 2149	1861 600 033
4210 2150	1861 577 136
4210 2152	1878 001 077
4210 2153	1861 742 032
4210 2154	1878 001 074
4210 2155	1878 001 070
4210 2156	1861 350 233
4210 2157	1861 742 032
4210 2160	1878 001 152
4210 2161	1861 351 342
4210 2162	1861 435 334
4210 2163	1878 000 104
4210 2171	1878 001 154
4210 2173	1861 410 048
4210 2175	1861 569 038
4210 2413	1878 001 138
4211 4018	3482 125 131
4211 4181	1878 001 138
4211 4182	1861 560 234
4215 9115	3482 022 031
4215 9116	1861 642 133
4253 2400	3482 124 531
4253 2401	3482 124 541
4253 2403	3482 124 532
4253 2404	3482 124 534
4253 2405	3482 124 533
4253 2411	3482 125 131
5107-52-01.03	1878 074 741
5107-52-01.04	1881 010 139
5107-52-01.80	3151 045 001
5107-52-01.93	1878 074 741
5120-52-02.12	1863 011 100
5135-52-04.10	1863 011 100
5145-52-03.10	1863 100 030
5148-52-02.10	1863 100 030
5157-52-02.82	1863 100 030
5157-52-02.910	1863 101 100
5160-52-16.10	3151 157 001
5177-52-18.51	1863 010 100
6114 6212	1882 815 001
6114 6225	3482 038 031
6114 6808	1882 325 134

Vergleichs-Nr. Compare No.	Artikelnummer Article No.
-------------------------------	------------------------------

MAGIRUS-DEUTZ

6114 6802	1882 307 131
6114 6805	1881 039 532
6114 6818	3482 124 531
6114 6822	3482 124 533
6114 6834	3482 124 534
6114 6842	3483 020 034
6114 6848	3483 020 035
6114 6856	1882 815 001
6114 6862	3483 020 034
6114 6870	3483 020 035
6175 1945	1882 325 134
7709 7010	1862 722 001
7709 7500	1882 815 001
7709 7510	1862 722 001
8158 4007	3482 038 031
8170 5961	1862 722 001
8602 1252	3482 008 033
8602 1252 /U-E	3482 008 033
8602 1252 /U-S	3482 008 033
8602 1253	3482 008 033
8602 1255	3482 038 031
8602 1261	1861 577 136
8602 1297	3482 022 031
8602 1313	1861 642 133
8739-44-01.05	1863 100 030
8739-44-01.20	1863 100 030
8739-44-05.20	1863 100 030
8739-44-05.30	1863 010 100
8739-44-05.50	1863 011 100
8739-47-06.40	1881 010 139
8739-47-07.10	1880 083 132
8739-47-08.10	1880 083 132
8739-47-10.10	1880 092 435
8739-47-13.10	1881 039 532
8739-47-21.10	1882 325 134
8739-47-50.310	1861 034 147
8739-47-50.740	1861 296 034
8751-52-01.30	1880 083 132
8751-52-11.03	1861 034 147
8751-52-11.35	1861 034 147
8751-52-12.04	1861 600 033
8751-52-12.20	1880 092 435
8751-52-51.35	1878 001 074
8751-52-51.36	1881 039 532
8751-52-51.55	1878 001 074
8751-52-51.64	1881 039 532
8751-52-51.65	1881 039 532
8751-52-51.92	1882 325 134
9316 0482	1862 039 015
9380 0287 /U-E	3151 065 031
9445 9823	1861 560 234
9845 3282	3483 020 034
9845 3284	3483 020 034
9848 4662	1861 992 432
MAN	
VA.30000.9434	3400 122 201
VA.30000.9866	3400 127 401
VA.30000.9876	3400 700 402
36.30550.0001	3151 000 144
36.30550.0003	3151 000 157

Vergleichsliste / Cross reference list

Vergleichs-Nr. Compare No.	Artikelnummer Article No.
-------------------------------	------------------------------

MAN

51.02301.6044	6594 000 009
81.30000.6336	1878 001 144
81.30000.6336	1878 001 147
81.30000.6336	1882 209 335
81.30000.6336	3151 067 031
81.30000.6532	3400 121 701
81.30000.6572	3400 700 404
81.30000.6577	3400 700 402
81.30000.6579	3400 700 403
81.30000.6582	3400 127 401
81.30000.6587	1878 080 031
81.30000.6587	3151 000 034
81.30000.6587	3482 083 032
81.30000.6592	3400 700 404
81.30000.6593	3400 700 402
81.30000.6600	1878 080 031
81.30000.6600	3151 000 034
81.30000.6600	3482 083 032
81.30000.6601	1878 080 033
81.30000.6601	3482 083 032
81.30000.6602	1878 080 034
81.30000.6602	3482 083 032
81.30000.6606	3400 700 403
81.30000.6621	3400 700 402
81.30000.6628	3400 700 403
81.30000.6630	3400 127 401
81.30000.6640	3400 700 506
81.30000.6642	3400 700 511
81.30000.6653	3400 127 401
81.30000.6657	3400 700 403
81.30000.7220	1878 002 643
81.30000.7220	3151 262 031
81.30000.7220	3488 017 447
81.30005.9001	3400 125 801
81.30005.9003	3400 710 001
81.30005.9005	3400 700 412
81.30005.9006	3400 121 701
81.30005.9007	3400 127 601
81.30005.9008	3400 127 601
81.30005.9009	3400 127 601
81.30005.9010	3400 127 601
81.30005.9012	3400 122 201
81.30005.9013	3400 122 201
81.30005.9016	3400 122 301
81.30005.9018	3400 122 201
81.30005.9019	3400 700 327
81.30005.9021	3400 122 201
81.30005.9022	3400 127 401
81.30005.9023	3400 700 314
81.30005.9024	3400 710 002
81.30005.9025	3400 710 003
81.30005.9026	3400 700 402
81.30300.6002	3496 006 000
81.30300.6003	3496 006 000
81.30301.0001	1878 044 631
81.30301.0008	1862 060 132
81.30301.0031	1861 034 147
81.30301.0038	1861 206 211
81.30301.0046	1861 034 147
81.30301.0060	1861 206 211
81.30301.0064	1878 001 155

Vergleichs-Nr. Compare No.	Artikelnummer Article No.
-------------------------------	------------------------------

MAN

81.30301.0074	1864 087 036
81.30301.0088	1878 000 104
81.30301.0096	1861 435 334
81.30301.0097	1861 438 234
81.30301.0099	1861 438 234
81.30301.0104	1878 001 152
81.30301.0106	1878 001 155
81.30301.0111	1878 001 144
81.30301.0111	1878 001 147
81.30301.0112	1861 639 148
81.30301.0114	1878 000 967
81.30301.0116	1878 001 154
81.30301.0117	1878 001 152
81.30301.0121	1878 000 964
81.30301.0126	1861 526 046
81.30301.0128	1878 001 144
81.30301.0128	1878 001 147
81.30301.0134	1878 000 105
81.30301.0135	1878 001 079
81.30301.0148	1861 639 148
81.30301.0149	1878 001 152
81.30301.0150	1878 000 964
81.30301.0151	1878 000 967
81.30301.0152	1878 001 144
81.30301.0152	1878 001 147
81.30301.0153	1878 001 079
81.30301.0155	1878 000 104
81.30301.0161	1878 001 071
81.30301.0162	1861 639 148
81.30301.0163	1878 001 152
81.30301.0166	1878 000 967
81.30301.0169	1878 000 964
81.30301.0170	1861 841 132
81.30301.0171	1861 841 132
81.30301.0176	1862 219 031
81.30301.0180	1878 001 152
81.30301.0181	1861 749 132
81.30301.0182	1861 749 132
81.30301.0183	1861 748 132
81.30301.0187	1861 206 211
81.30301.0191	1861 911 232
81.30301.0192	1861 911 232
81.30301.0193	1862 219 031
81.30301.0194	1861 841 132
81.30301.0201	1861 911 232
81.30301.0203	1861 777 041
81.30301.0206	1861 876 134
81.30301.0208	1861 911 232
81.30301.0212	1861 777 041
81.30301.0213	1861 980 033
81.30301.0213	1861 980 033
81.30301.0217	1878 080 035
81.30301.0217	1878 080 035
81.30301.0218	1878 080 035
81.30301.0218	1878 080 035
81.30301.0219	1878 080 035
81.30301.0219	1878 080 035
81.30301.0220	1878 080 035
81.30301.0220	1878 080 035
81.30301.0222	1878 080 035
81.30301.0222	1878 080 035

Vergleichs-Nr. Compare No.	Artikelnummer Article No.
-------------------------------	------------------------------

MAN

81.30301.0223	1878 080 035
81.30301.0223	1878 080 035
81.30301.0224	1878 080 035
81.30301.0224	1878 080 035
81.30301.0225	1878 080 035
81.30301.0225	1878 080 035
81.30301.0228	1878 001 152
81.30301.0229	1878 001 152
81.30301.0230	1878 001 152
81.30301.0231	1878 001 152
81.30301.0232	1861 911 232
81.30301.0234	1878 000 965
81.30301.0235	1878 000 968
81.30301.0238	1862 364 133
81.30301.0238	1862 364 133
81.30301.0239	1862 364 133
81.30301.0239	1862 364 133
81.30301.0240	1862 364 133
81.30301.0240	1862 364 133
81.30301.0241	1862 364 133
81.30301.0241	1862 364 133
81.30301.0242	1862 364 031
81.30301.0243	1862 364 031
81.30301.0244	1862 364 031
81.30301.0245	1862 364 031
81.30301.0246	1861 911 232
81.30301.0247	1878 001 144
81.30301.0247	1878 001 147
81.30301.0248	1878 001 152
81.30301.0249	1861 639 148
81.30301.0250	1861 911 232
81.30301.0252	1861 841 132
81.30301.0253	1862 219 031
81.30301.0254	1878 086 941
81.30301.0256	1878 080 035
81.30301.0256	1878 080 035
81.30301.0257	1878 080 035
81.30301.0257	1878 080 035
81.30301.0258	1878 080 035
81.30301.0258	1878 080 035
81.30301.0260	1861 841 132
81.30301.0261	1862 219 031
81.30301.0262	1862 219 031
81.30301.0263	1878 000 964
81.30301.0264	1861 748 132
81.30301.0265	1861 526 046
81.30301.0266	1861 749 132
81.30301.0270	1861 876 134
81.30301.0273	1862 244 032
81.30301.0274	1862 244 032
81.30301.0275	1862 244 032
81.30301.0277	1878 001 077
81.30301.0278	1878 001 077
81.30301.0279	1878 001 077
81.30301.0280	1878 001 077
81.30301.0283	1878 000 957
81.30301.0284	1878 000 957
81.30301.0285	1878 000 957
81.30301.0286	1861 435 334
81.30301.0287	1861 577 037
81.30301.0287	1861 577 037

Vergleichsliste / Cross reference list

Vergleichs-Nr. Compare No.	Artikelnummer Article No.	Vergleichs-Nr. Compare No.	Artikelnummer Article No.	Vergleichs-Nr. Compare No.	Artikelnummer Article No.
MAN		MAN		MAN	
81.30301.0288	1861 777 041	81.30301.0354	1878 085 641	81.30301.0461	1878 001 145
81.30301.0289	1878 080 035	81.30301.0355	1862 441 131	81.30301.0463	1878 080 031
81.30301.0289	1878 080 035	81.30301.0355	1862 441 131	81.30301.0464	1878 080 035
81.30301.0290	1878 001 154	81.30301.0358	1878 061 841	81.30301.0466	1878 038 041
81.30301.0291	1861 980 033	81.30301.0360	1878 080 035	81.30301.0468	1878 079 331
81.30301.0291	1861 980 033	81.30301.0360	1878 080 035	81.30301.0469	1878 079 331
81.30301.0292	1878 086 741	81.30301.0364	1862 441 131	81.30301.0470	1878 079 331
81.30301.0292	1878 086 741	81.30301.0366	1878 080 035	81.30301.0473	1878 038 041
81.30301.0293	1878 001 144	81.30301.0366	1878 080 035	81.30301.0474	1878 000 841
81.30301.0293	1878 001 147	81.30301.0371	1862 364 133	81.30301.0475	1878 044 631
81.30301.0294	1861 777 041	81.30301.0374	1862 227 034	81.30301.0488	1878 038 041
81.30301.0295	1862 364 133	81.30301.0375	1878 001 145	81.30301.0490	1878 079 331
81.30301.0295	1862 364 133	81.30301.0376	1862 441 131	81.30301.0491	1878 079 331
81.30301.0299	1862 303 031	81.30301.0377	1878 080 031	81.30301.0492	1878 079 331
81.30301.0300	1862 302 031	81.30301.0378	1862 506 131	81.30301.0497	1878 080 031
81.30301.0303	1862 060 132	81.30301.0380	1862 438 032	81.30301.0498	1878 080 031
81.30301.0304	1861 034 147	81.30301.0381	1862 441 131	81.30301.0499	1878 080 033
81.30301.0305	1878 001 155	81.30301.0382	1862 441 131	81.30301.0500	1878 080 034
81.30301.0306	1861 438 234	81.30301.0383	1878 080 035	81.30301.0501	1878 080 035
81.30301.0307	1878 001 079	81.30301.0383	1878 080 035	81.30301.0502	1878 080 035
81.30301.0308	1878 000 964	81.30301.0385	1862 441 131	81.30301.0503	1878 080 037
81.30301.0309	1878 000 967	81.30301.0386	1862 441 131	81.30301.0504	1878 080 035
81.30301.0310	1878 001 071	81.30301.0388	1862 441 131	81.30301.0505	1878 080 035
81.30301.0313	1878 000 965	81.30301.0388	1862 441 131	81.30301.0506	1878 080 037
81.30301.0314	1878 000 968	81.30301.0390	1878 080 035	81.30301.0507	1878 080 037
81.30301.0316	1878 086 941	81.30301.0390	1878 080 035	81.30301.0509	1878 080 034
81.30301.0317	1878 086 941	81.30301.0391	1878 080 035	81.30301.0511	1878 080 037
81.30301.0318	1862 364 133	81.30301.0391	1878 080 035	81.30301.0516	1878 046 631
81.30301.0318	1862 364 133	81.30301.0392	1878 002 643	81.30301.0520	1878 079 331
81.30301.0319	1862 364 133	81.30301.0393	1878 044 631	81.30301.0521	1878 080 035
81.30301.0319	1862 364 133	81.30301.0393	1878 044 631	81.30301.0524	1862 506 131
81.30301.0320	1862 364 133	81.30301.0395	1878 044 631	81.30301.0525	1878 038 041
81.30301.0320	1862 364 133	81.30301.0395	1878 044 631	81.30301.0526	1878 038 041
81.30301.0322	1878 080 035	81.30301.0407	1878 080 035	81.30301.0527	1878 038 041
81.30301.0322	1878 080 035	81.30301.0407	1878 080 035	81.30301.0529	1878 079 331
81.30301.0323	1878 080 035	81.30301.0408	1878 080 035	81.30301.0539	1878 002 643
81.30301.0323	1878 080 035	81.30301.0408	1878 080 035	81.30301.0539	1878 002 643
81.30301.0323	1878 080 035	81.30301.0411	1878 079 331	81.30301.0545	1878 080 037
81.30301.0325	1878 080 035	81.30301.0413	1878 080 033	81.30301.0546	1878 080 037
81.30301.0325	1878 080 035	81.30301.0418	1878 080 035	81.30301.0547	1878 080 037
81.30301.0325	1878 080 035	81.30301.0418	1878 080 035	81.30301.0547	1878 080 037
81.30301.0326	1878 080 035	81.30301.0419	1878 080 035	81.30301.0547	1878 080 037
81.30301.0326	1878 080 035	81.30301.0419	1878 080 035	81.30301.0549	1878 080 037
81.30301.0327	1878 080 035	81.30301.0421	1878 080 033	81.30301.0556	1878 079 331
81.30301.0327	1878 080 035	81.30301.0421	1878 080 033	81.30301.0557	1862 506 131
81.30301.0328	1862 364 031	81.30301.0421	1878 080 033	81.30301.0557	1862 506 131
81.30301.0328	1862 364 031	81.30301.0433	1878 046 631	81.30301.0558	1862 506 131
81.30301.0329	1862 364 031	81.30301.0434	1878 038 041	81.30301.0559	1878 080 037
81.30301.0337	1878 000 964	81.30301.0438	1878 080 031	81.30301.0566	1878 002 643
81.30301.0338	1864 087 036	81.30301.0440	1878 080 034	81.30301.0569	1878 080 035
81.30301.0339	1878 001 079	81.30301.0441	1878 080 035	81.30301.0579	1878 080 033
81.30301.0340	1861 600 033	81.30301.0442	1864 510 001	81.30301.0582	1878 080 034
81.30301.0341	1861 435 334	81.30301.0444	1878 051 801	81.30301.0583	1878 080 034
81.30301.0342	1878 001 154	81.30301.0445	1878 038 041	81.30301.0992	1878 086 741
81.30301.0343	1861 980 033	81.30301.0446	1878 038 041	81.30301.0992	1878 086 741
81.30301.0344	1878 086 741	81.30301.0450	1878 079 331	81.30301.1001	1861 876 134
81.30301.0344	1878 086 741	81.30301.0455	1878 000 650	81.30301.1002	1878 001 152
81.30301.0346	1862 364 031	81.30301.0456	1878 080 031	81.30301.1008	1878 000 964
81.30301.0347	1862 364 133	81.30301.0456	1878 080 031	81.30301.4485	1878 080 033
81.30301.0350	1862 438 032	81.30301.0457	1878 080 031	81.30301.6007	1861 438 234
81.30301.0351	1862 364 133	81.30301.0457	1878 080 031	81.30301.6008	1861 435 334
81.30301.0351	1862 364 133	81.30301.0458	1878 080 033	81.30301.6012	1861 438 234
81.30301.0353	1878 080 031	81.30301.0459	1878 080 034	81.30301.6148	1861 639 148
81.30301.0354	1878 085 641	81.30301.0460	1878 080 037	81.30301.9031	1861 034 147
		81.30301.0460	1878 080 037		

Vergleichsliste / Cross reference list

Vergleichs-Nr. Compare No.	Artikelnummer Article No.
-------------------------------	------------------------------

MAN

81.30301.9096	1861 435 334
81.30301.9097	1861 438 234
81.30301.9099	1861 438 234
81.30301.9106	1878 001 155
81.30301.9110	1878 001 155
81.30301.9111	1878 001 144
81.30301.9111	1878 001 147
81.30301.9112	1861 639 148
81.30301.9114	1878 000 967
81.30301.9116	1878 001 154
81.30301.9121	1878 000 964
81.30301.9135	1878 001 079
81.30301.9148	1861 639 148
81.30301.9149	1878 001 152
81.30301.9150	1878 000 964
81.30301.9151	1878 000 967
81.30301.9152	1878 001 144
81.30301.9152	1878 001 147
81.30301.9162	1861 639 148
81.30301.9163	1878 001 152
81.30301.9182	1861 749 132
81.30301.9183	1861 748 132
81.30301.9191	1861 911 232
81.30301.9201	1861 911 232
81.30301.9228	1878 001 152
81.30301.9232	1861 911 232
81.30301.9246	1861 911 232
81.30301.9250	1861 911 232
81.30301.9260	1861 841 132
81.30301.9261	1862 219 031
81.30301.9263	1878 000 964
81.30301.9265	1861 526 046
81.30301.9270	1861 876 134
81.30301.9274	1862 244 032
81.30301.9275	1862 244 032
81.30301.9284	1878 000 957
81.30301.9287	1861 577 037
81.30301.9288	1861 777 041
81.30301.9303	1862 060 132
81.30301.9306	1861 438 234
81.30301.9307	1878 001 079
81.30301.9312	1878 000 967
81.30301.9322	1878 080 035
81.30301.9322	1878 080 035
81.30301.9325	1878 080 035
81.30301.9325	1878 080 035
81.30301.9327	1878 080 035
81.30301.9327	1878 080 035
81.30301.9329	1862 364 031
81.30301.9337	1878 000 964
81.30301.9338	1864 087 036
81.30301.9339	1878 001 079
81.30301.9340	1861 600 033
81.30301.9341	1861 435 334
81.30301.9346	1862 364 031
81.30301.9351	1862 364 133
81.30301.9358	1878 061 841
81.30301.9360	1878 080 035
81.30301.9360	1878 080 035
81.30301.9377	1878 080 031
81.30301.9378	1862 506 131

Vergleichs-Nr. Compare No.	Artikelnummer Article No.
-------------------------------	------------------------------

MAN

81.30301.9381	1862 441 131
81.30301.9386	1862 441 131
81.30301.9393	1878 044 631
81.30301.9393	1878 044 631
81.30301.9438	1878 080 031
81.30301.9457	1878 080 031
81.30301.9492	1878 079 331
81.30301.9506	1878 080 037
81.30301.9516	1878 046 631
81.30301.9525	1878 038 041
81.30301.9547	1878 080 037
81.30301.9549	1878 080 037
81.30301.9557	1862 506 131
81.30301.9566	1878 002 643
81.30301.9569	1878 080 035
81.30301.9579	1878 080 033
81.30302.0002	1859 212 000
81.30302.9002	1859 212 000
81.30305.0006	1880 092 435
81.30305.0007	1880 083 132
81.30305.0022	1880 092 432
81.30305.0023	1882 110 542
81.30305.0029	1882 261 006
81.30305.0046	1882 331 033
81.30305.0048	3482 124 534
81.30305.0049	3482 002 237
81.30305.0050	1888 015 237
81.30305.0053	1882 331 033
81.30305.0055	1882 304 234
81.30305.0056	1882 209 335
81.30305.0060	1881 039 531
81.30305.0062	3482 006 036
81.30305.0062	3482 124 550
81.30305.0064	1880 092 432
81.30305.0065	1882 288 104
81.30305.0068	3482 006 036
81.30305.0068	3482 124 550
81.30305.0075	1888 015 237
81.30305.0078	3482 124 534
81.30305.0079	1882 331 033
81.30305.0080	1881 041 656
81.30305.0081	1882 110 542
81.30305.0083	1882 330 032
81.30305.0083	3482 124 541
81.30305.0084	1882 301 239
81.30305.0084	3482 124 534
81.30305.0084	3482 124 534
81.30305.0090	3482 060 233
81.30305.0098	3482 032 331
81.30305.0099	3482 032 331
81.30305.0104	3482 102 031
81.30305.0108	1882 280 213
81.30305.0109	3482 006 036
81.30305.0109	3482 006 036
81.30305.0109	3482 124 550
81.30305.0111	3482 124 522
81.30305.0112	3482 008 039
81.30305.0112	3482 008 110
81.30305.0113	1882 342 134
81.30305.0114	1882 304 237
81.30305.0114	1882 304 237

Vergleichs-Nr. Compare No.	Artikelnummer Article No.
-------------------------------	------------------------------

MAN

81.30305.0117	1882 342 134
81.30305.0120	3482 017 033
81.30305.0121	3482 060 233
81.30305.0123	1882 346 131
81.30305.0124	1882 342 134
81.30305.0124	3482 124 516
81.30305.0137	1882 342 135
81.30305.0137	3482 124 549
81.30305.0138	3482 083 032
81.30305.0139	3482 083 032
81.30305.0145	3482 006 036
81.30305.0145	3482 124 550
81.30305.0146	1859 212 001
81.30305.0155	3482 078 133
81.30305.0157	1882 017 131
81.30305.0158	3482 083 032
81.30305.0160	3482 102 031
81.30305.0161	3482 008 141
81.30305.0162	3482 060 132
81.30305.0163	3482 017 035
81.30305.0164	1888 015 346
81.30305.0165	3482 083 032
81.30305.0166	3482 083 032
81.30305.0170	1882 017 131
81.30305.0170	1882 017 131
81.30305.0172	3482 085 034
81.30305.0176	3488 017 333
81.30305.0178	3482 078 133
81.30305.0179	3482 083 032
81.30305.0180	3482 017 034
81.30305.0182	3482 083 032
81.30305.0183	3483 023 001
81.30305.0184	3482 093 032
81.30305.0186	3482 102 031
81.30305.0186	3482 102 031
81.30305.0187	3482 102 031
81.30305.0189	3482 062 035
81.30305.0190	3482 086 132
81.30305.0191	3482 083 032
81.30305.0191	3482 083 032
81.30305.0192	3488 017 333
81.30305.0193	3482 083 032
81.30305.0194	3482 083 032
81.30305.0197	3482 114 031
81.30305.0198	3482 000 467
81.30305.0200	3488 017 447
81.30305.0201	3482 120 031
81.30305.0202	3483 023 003
81.30305.0206	3482 000 461
81.30305.0209	3482 000 461
81.30305.0210	3483 023 001
81.30305.0211	3482 124 534
81.30305.0215	1888 015 346
81.30305.0218	3482 000 361
81.30305.0220	3482 000 361
81.30305.0221	3482 000 246
81.30305.0222	3482 000 209
81.30305.0223	3482 000 464
81.30305.0224	3482 000 461
81.30305.0225	3482 000 467
81.30305.0226	3482 114 031

Vergleichsliste / Cross reference list

Vergleichs-Nr. Compare No.	Artikelnummer Article No.
-------------------------------	------------------------------

MAN

81.30305.0227	3482 000 546
81.30305.0228	3488 017 447
81.30305.0229	3482 000 246
81.30305.0230	3482 000 361
81.30305.0231	3488 017 447
81.30305.0232	3482 000 461
81.30305.0233	3482 000 467
81.30305.0234	3482 000 546
81.30305.6007	1880 083 132
81.30305.6011	1882 331 033
81.30305.6014	3482 124 534
81.30305.6024	1882 330 032
81.30305.6024	3482 124 541
81.30305.6026	1882 269 131
81.30305.6028	3482 124 534
81.30305.6053	1888 015 346
81.30305.9006	1880 092 435
81.30305.9007	1880 083 132
81.30305.9026	1882 269 131
81.30305.9046	1882 331 033
81.30305.9048	3482 124 534
81.30305.9049	3482 002 237
81.30305.9050	1888 015 237
81.30305.9053	1882 331 033
81.30305.9055	1882 304 234
81.30305.9056	1882 209 335
81.30305.9062	3482 006 036
81.30305.9062	3482 124 550
81.30305.9064	1880 092 432
81.30305.9065	1882 288 104
81.30305.9068	3482 006 036
81.30305.9068	3482 124 550
81.30305.9075	1888 015 237
81.30305.9078	3482 124 534
81.30305.9079	1882 331 033
81.30305.9084	1882 301 239
81.30305.9084	3482 124 534
81.30305.9084	3482 124 534
81.30305.9090	3482 060 233
81.30305.9098	3482 032 331
81.30305.9099	3482 032 331
81.30305.9104	3482 102 031
81.30305.9109	3482 006 036
81.30305.9109	3482 006 036
81.30305.9109	3482 124 550
81.30305.9111	1882 301 239
81.30305.9112	3482 008 039
81.30305.9112	3482 008 110
81.30305.9113	1882 342 134
81.30305.9114	1882 304 237
81.30305.9115	1888 015 346
81.30305.9123	1882 346 131
81.30305.9124	1882 342 134
81.30305.9137	1882 342 135
81.30305.9146	1859 212 001
81.30305.9155	3482 078 133
81.30305.9161	3482 008 141
81.30305.9164	1888 015 346
81.30305.9166	3482 083 032
81.30305.9178	3482 078 133
81.30305.9180	3482 017 034

Vergleichs-Nr. Compare No.	Artikelnummer Article No.
-------------------------------	------------------------------

MAN

81.30305.9187	3482 102 031
81.30305.9191	3482 083 032
81.30305.9193	3482 083 032
81.30305.9194	3482 083 032
81.30305.9198	3482 000 467
81.30305.9201	3482 120 031
81.30305.9206	3482 000 461
81.30305.9220	3482 000 361
81.30305.9221	3482 000 246
81.30305.9223	3482 000 464
81.30305.9226	3482 114 031
81.30305.9229	3482 000 246
81.30305.9232	3482 000 461
81.30305.9233	3482 000 467
81.30401.7009	1882 110 532
81.30401.7013	1881 039 532
81.30550.0026	3151 157 001
81.30550.0035	3151 007 303
81.30550.0036	3151 111 032
81.30550.0038	3151 004 101
81.30550.0040	1863 009 100
81.30550.0041	3151 157 001
81.30550.0043	3151 067 031
81.30550.0044	3151 199 001
81.30550.0049	3151 007 303
81.30550.0050	3151 000 395
81.30550.0052	3151 058 001
81.30550.0054	3151 067 031
81.30550.0056	3151 067 032
81.30550.0060	3151 199 001
81.30550.0063	3151 000 034
81.30550.0067	3151 000 034
81.30550.0069	3151 000 395
81.30550.0069	3151 152 102
81.30550.0069	3151 152 102
81.30550.0070	3151 204 001
81.30550.0071	3151 000 034
81.30550.0072	3151 157 001
81.30550.0073	3151 000 034
81.30550.0074	3182 005 231
81.30550.0074	3182 005 231
81.30550.0077	3151 000 034
81.30550.0078	3151 000 395
81.30550.0078	3151 152 102
81.30550.0079	3182 005 231
81.30550.0080	3151 263 031
81.30550.0082	3151 253 031
81.30550.0085	3151 262 031
81.30550.0087	3151 000 034
81.30550.0088	3151 000 034
81.30550.0089	3151 263 031
81.30550.0091	3182 998 501
81.30550.0094	3151 000 034
81.30550.0096	3151 000 144
81.30550.0101	3151 000 144
81.30550.0102	3151 000 144
81.30550.0104	3151 000 144
81.30550.0105	3182 998 501
81.30550.0106	3151 000 034
81.30550.0107	3151 000 034
81.30550.0109	3151 000 034

Vergleichs-Nr. Compare No.	Artikelnummer Article No.
-------------------------------	------------------------------

MAN

81.30550.0110	3151 000 034
81.30550.0112	3151 000 512
81.30550.0115	3182 600 142
81.30550.0116	3151 000 034
81.30550.0117	3151 000 335
81.30550.0249	3151 000 493
81.30550.0250	3182 600 142
81.30550.0251	3151 000 493
81.30550.6013	1863 009 100
81.30550.6019	3151 157 001
81.30550.6021	3151 997 701
81.30550.6022	3151 997 701
81.30550.7000	1863 100 030
81.30550.7004	1863 101 100
81.30716.6101	3182 998 501
81.30716.6105	3182 600 142
81.32412.0002	3151 032 341
81.32412.0003	3151 032 341
81.97640.0015	1805 042 000
81.99164.1328	1861 749 132
81.99164.1329	1861 748 132
82.30005.9001	1800 125 501
82.30005.9003	3400 700 310
82.30005.9004	3400 700 402
82.30005.9005	3400 700 403
82.30005.9006	3400 700 404
88.30301.0009	1878 001 079
88.30301.9009	1878 001 079
88.30302.0002	1859 170 204
88.30302.0005	1859 212 000
88.30304.0003	1882 325 134
88.30305.0001	1881 039 531
88.30305.0002	1881 041 656
88.30305.0003	1882 325 134
88.30305.0012	1882 110 542
88.30305.0012	1882 110 542
88.30305.6006	1882 110 542
88.30305.6006	1882 110 542
88.30305.6020	1882 308 333
88.30305.9002	1881 041 656
88.30305.9003	1882 325 134
88.30305.9018	1880 092 432
88.30305.9020	1882 308 333
88.30305.9064	1880 092 432
88.30305.9203	1882 110 542
88.30305.9203	1882 110 542
88.30305.9204	1882 110 542
88.30305.9204	1882 110 542
90.39260.01	1861 600 033
90.39370.01	1861 600 033
90.43802.10	1880 092 432
90.44562.01	1882 325 134
90.90392.6001	1861 600 033
90.90393.7001	1861 600 033
90.90393.9007	1861 435 334
90.90438.0210	1880 092 432
90.90440.2201	1881 039 531
90.90440.4213	1881 041 656
90.90445.6201	1882 325 134
90.90448.2307	1882 110 542
90.90448.2307	1882 110 542

Vergleichsliste / Cross reference list

Vergleichs-Nr. Compare No.	Artikelnummer Article No.
-------------------------------	------------------------------

MERCEDES-BENZ

000 250 00 04	1882 302 131
000 250 00 17	1859 029 000
000 250 01 15	3151 021 001
000 250 02 15	1863 011 100
000 250 03 15	3151 000 206
000 250 04 03	1861 123 236
000 250 05 03	1861 919 134
000 250 05 04	1881 089 009
000 250 06 15	3151 000 206
000 250 07 15	3151 000 206
000 250 08 04	1882 150 031
000 250 09 03	1862 088 131
000 250 09 15	3151 000 206
000 250 10 04	1882 230 232
000 250 11 03	1862 088 131
000 250 11 04	1882 230 232
000 250 11 15	3151 014 031
000 250 12 03	1862 088 131
000 250 14 03	1860 062 037
000 250 14 08	1859 250 100
000 250 15 03	1862 088 131
000 250 16 08	1859 250 102
000 250 17 04	1882 110 542
000 250 17 08	1859 250 101
000 250 17 15	3151 033 031
000 250 19 04	1882 166 737
000 250 19 04	1882 166 737
000 250 19 15	3151 000 375
000 250 19 15	3151 027 131
000 250 20 04	1882 150 031
000 250 21 03	1861 123 236
000 250 21 15	3151 000 206
000 250 22 03	1861 123 236
000 250 23 04	1882 230 232
000 250 24 04	1882 230 232
000 250 25 04	1882 230 232
000 250 25 15	3151 000 375
000 250 25 15	3151 027 131
000 250 31 04	1882 110 532
000 250 31 15	3151 033 031
000 250 32 03	1878 001 074
000 250 32 15	3151 021 001
000 250 33 03	1861 919 134
000 250 34 15	3151 034 031
000 250 35 03	1861 919 134
000 250 35 04	1882 230 238
000 250 36 15	3151 043 031
000 250 37 15	3151 033 031
000 250 38 04	1882 229 131
000 250 38 15	3151 043 031
000 250 39 03	1861 123 236
000 250 40 03	1861 123 236
000 250 40 04	1882 166 737
000 250 40 04	1882 166 737
000 250 40 15	3151 033 031
000 250 41 03	1861 123 236
000 250 41 04	1881 041 656
000 250 42 04	1882 230 232
000 250 42 15	3151 044 031
000 250 43 04	1882 166 737
000 250 43 04	1882 166 737

Vergleichs-Nr. Compare No.	Artikelnummer Article No.
-------------------------------	------------------------------

MERCEDES-BENZ

000 250 44 15	3151 051 031
000 250 45 03	1861 123 236
000 250 45 04	1882 304 237
000 250 46 15	3151 044 031
000 250 50 04	1882 230 238
000 250 51 04	1882 230 232
000 250 51 15	3151 000 206
000 250 52 04	1882 205 234
000 250 52 15	3151 000 206
000 250 54 15	3151 079 031
000 250 55 15	3151 069 131
000 250 55 15	3151 069 131
000 250 59 15	3151 090 131
000 250 61 03	1861 611 131
000 250 62 03	1861 775 037
000 250 63 03	1861 291 136
000 250 63 04	1882 201 132
000 250 64 04	1882 229 131
000 250 64 15	3151 043 032
000 250 65 04	1881 039 532
000 250 67 03	1861 775 037
000 250 67 04	1882 110 542
000 250 67 15	3151 090 131
000 250 68 15	3151 069 131
000 250 69 15	3151 069 032
000 250 70 04	1882 224 332
000 250 70 15	3151 272 631
000 250 71 04	1882 166 737
000 250 71 04	1882 166 737
000 250 73 15	3151 110 031
000 250 74 04	1882 166 737
000 250 74 04	1882 166 737
000 250 74 15	3151 000 375
000 250 74 15	3151 027 131
000 250 75 15	3151 108 031
000 250 76 15	3151 126 031
000 250 77 15	3151 000 375
000 250 77 15	3151 027 131
000 250 78 04	1882 229 131
000 250 78 15	3151 116 031
000 250 79 04	1882 229 131
000 250 80 15	3151 027 133
000 250 81 04	1882 231 131
000 250 82 03	1861 279 133
000 250 82 04	1882 230 232
000 250 84 03	1861 518 031
000 250 86 01	1880 071 008
000 250 87 04	1882 230 232
000 250 89 03	1861 279 133
000 250 91 03	1878 001 074
000 250 92 03	1878 000 104
000 250 92 15	3151 166 031
000 250 93 04	1882 234 433
000 250 95 15	3151 170 131
000 250 99 03	1861 279 133
000 250 99 04	1882 205 234
000 252 00 05	1864 464 031
000 252 06 46	3496 006 000
000 252 15 11	3000 951 784
000 252 30 05	3000 951 784
000 254 01 94	1805 042 000

Vergleichs-Nr. Compare No.	Artikelnummer Article No.
-------------------------------	------------------------------

MERCEDES-BENZ

000 254 02 20	3151 028 043
000 254 03 20	3182 998 501
000 254 03 94	3130 010 100
000 254 04 20	3182 998 501
000 254 14 08	3182 997 801
000 254 15 08	3182 997 803
000 254 16 08	3182 997 804
000 254 17 08	3182 997 802
000 254 18 08	3182 997 801
000 254 25 08	3182 997 804
000 254 28 08	3182 997 802
000 254 30 08	3151 000 144
000 254 30 20	3182 998 501
000 254 32 08	3151 000 493
000 295 76 07	6283 600 114
000 295 80 07	6283 600 113
000 295 88 07	6283 600 113
000 295 89 07	6283 600 113
000 981 66 27	1863 837 002
000 981 67 25	1863 840 001
000 981 67 27	1863 837 002
000 981 70 25	1863 837 003
000 981 75 25	1863 840 001
000 981 96 27	1863 837 002
000 981 97 27	1863 855 000
001 250 00 03	1861 279 133
001 250 00 04	1882 234 433
001 250 01 04	1882 110 542
001 250 01 15	3151 248 031
001 250 02 03	1878 001 074
001 250 02 15	3151 248 031
001 250 03 04	1882 252 331
001 250 04 04	1882 252 333
001 250 04 15	3151 182 031
001 250 05 03	1861 919 134
001 250 05 15	3151 246 031
001 250 06 03	1861 291 136
001 250 06 15	3151 245 031
001 250 07 04	1882 166 737
001 250 07 04	1882 166 737
001 250 08 04	1882 166 737
001 250 08 04	1882 166 737
001 250 08 15	3151 170 131
001 250 09 15	3151 245 032
001 250 13 01	1862 718 002
001 250 16 15	3151 195 032
001 250 20 03	1861 557 236
001 250 22 15	3151 272 631
001 250 25 15	3151 248 031
001 250 26 03	1861 279 133
001 250 27 03	1878 001 074
001 250 36 03	1861 919 134
001 250 38 03	1861 279 133
001 250 39 03	1861 279 133
001 250 40 03	1861 919 134
001 250 41 04	3082 121 031
001 250 42 04	3082 121 031
001 250 42 04	3082 121 031
001 250 43 04	3082 078 032
001 250 43 15	3182 003 131
001 250 44 15	3182 002 131

Vergleichsliste / Cross reference list

Vergleichs-Nr. Compare No.	Artikelnummer Article No.
-------------------------------	------------------------------

MERCEDES-BENZ

001 250 45 15	3151 182 031
001 250 47 15	3151 245 032
001 250 48 03	1861 518 031
001 250 48 15	3151 246 031
001 250 49 03	1861 518 031
001 250 49 15	3151 245 031
001 250 52 04	1882 205 234
001 250 54 04	1882 150 031
001 250 55 03	1878 000 104
001 250 57 03	1878 001 074
001 250 58 03	1878 000 104
001 250 59 03	1861 303 246
001 250 60 03	1861 303 248
001 250 62 15	3151 245 032
001 250 63 15	3151 245 032
001 250 64 15	3151 246 031
001 250 65 15	3151 246 031
001 250 66 15	3151 245 031
001 250 67 03	1878 000 104
001 250 67 15	3151 245 031
001 250 68 04	1882 166 737
001 250 69 03	1861 840 133
001 250 72 15	3151 248 031
001 250 74 04	1882 234 433
001 250 75 04	1882 205 234
001 250 76 03	1861 518 031
001 250 78 04	1882 282 331
001 250 79 15	3151 246 031
001 250 80 15	3151 245 031
001 250 81 15	3151 245 032
001 250 83 03	1878 000 104
001 250 84 04	1882 288 131
001 250 84 15	3151 245 032
001 250 86 03	1861 611 131
001 250 86 15	3151 246 031
001 250 87 04	1882 231 131
001 250 88 15	3151 245 031
001 250 89 04	1882 224 332
001 250 90 04	1882 252 333
001 250 91 15	3151 044 031
001 250 92 15	3151 238 032
001 250 93 15	3151 044 031
001 250 97 01	3400 122 801
001 250 97 03	1878 001 074
001 250 97 15	3151 245 032
001 250 98 15	3151 246 031
001 250 99 15	3151 000 396
001 252 19 05	3000 951 188
001 295 11 06	6284 600 110
001 295 17 06	6284 600 110
001 295 76 06	6284 600 110
001 295 79 06	6284 600 110
001 295 86 06	6284 600 110
001 981 32 27	1863 855 000
001 981 32 27	1863 870 001
001 981 33 27	1863 837 002
001 981 33 27	1863 870 101
002 250 00 15	3151 000 396
002 250 02 04	3488 000 065
002 250 03 04	3482 124 522
002 250 04 03	1861 303 246

Vergleichs-Nr. Compare No.	Artikelnummer Article No.
-------------------------------	------------------------------

MERCEDES-BENZ

002 250 04 04	3482 124 522
002 250 05 03	1878 000 104
002 250 05 15	3151 248 031
002 250 08 15	3151 245 031
002 250 11 15	3182 002 132
002 250 13 03	1878 001 074
002 250 14 03	1878 001 074
002 250 16 04	1882 282 331
002 250 19 03	1861 413 134
002 250 22 15	3182 998 501
002 250 25 03	1861 384 334
002 250 26 15	3151 269 731
002 250 29 15	3182 998 501
002 250 30 03	1861 413 134
002 250 30 15	3182 600 101
002 250 30 15	3182 600 101
002 250 30 15	3182 998 501
002 250 31 04	1882 302 131
002 250 31 15	3182 998 501
002 250 32 04	1882 301 239
002 250 32 15	3151 238 032
002 250 33 03	1861 410 047
002 250 34 03	1861 303 246
002 250 35 03	1861 291 136
002 250 36 04	1882 302 132
002 250 37 15	3100 000 003
002 250 39 03	1861 303 248
002 250 39 04	1882 302 131
002 250 40 04	1882 302 131
002 250 40 15	3100 000 003
002 250 41 04	1882 301 239
002 250 43 03	1861 840 133
002 250 44 15	3151 000 335
002 250 45 04	1882 304 237
002 250 45 15	3151 000 157
002 250 46 04	3082 121 031
002 250 47 04	3082 121 031
002 250 48 04	1882 224 332
002 250 48 15	3182 003 131
002 250 49 04	1882 224 332
002 250 49 15	3151 000 335
002 250 51 15	3182 998 501
002 250 52 15	3182 600 101
002 250 61 04	1882 305 131
002 250 62 15	3182 600 101
002 250 63 15	3151 000 335
002 250 64 03	1861 470 234
002 250 64 04	1882 305 132
002 250 65 03	1861 470 234
002 250 65 15	3151 000 396
002 250 66 15	3182 998 501
002 250 67 04	1882 230 232
002 250 68 04	1882 311 131
002 250 68 15	3100 000 003
002 250 70 04	3482 008 038
002 250 71 04	3482 008 038
002 250 72 04	3082 121 031
002 250 72 15	3182 600 101
002 250 73 04	3082 121 031
002 250 74 03	1861 291 136
002 250 75 04	3482 011 331

Vergleichs-Nr. Compare No.	Artikelnummer Article No.
-------------------------------	------------------------------

MERCEDES-BENZ

002 250 76 15	3182 600 101
002 250 77 04	1882 304 237
002 250 81 01	1888 893 001
002 250 81 04	3482 124 522
002 250 82 15	3100 000 003
002 250 83 01	1888 877 101
002 250 83 15	3151 000 335
002 250 84 04	1882 317 131
002 250 87 04	3482 012 211
002 250 88 03	1861 303 248
002 250 88 04	1882 304 234
002 250 89 01	1888 893 001
002 250 94 04	1882 252 331
002 250 95 04	1882 252 333
002 250 96 04	1882 305 131
002 250 97 03	1878 000 105
002 250 97 04	1882 305 132
002 250 98 03	1878 000 105
002 250 99 03	1861 410 046
002 250 99 04	1882 301 239
002 295 06 07	6283 600 115
002 295 13 07	6283 600 114
002 295 21 07	6283 600 115
003 250 00 03	1861 410 046
003 250 00 04	1882 301 239
003 250 02 04	3082 078 032
003 250 04 04	1882 288 131
003 250 04 04	1882 288 133
003 250 06 03	1878 000 105
003 250 06 04	3482 008 032
003 250 07 03	1878 001 136
003 250 08 04	3082 078 032
003 250 09 03	1878 000 105
003 250 09 04	1882 301 238
003 250 09 04	3482 124 541
003 250 09 04	3482 124 541
003 250 10 04	1882 205 234
003 250 11 03	1862 718 002
003 250 11 04	1882 230 232
003 250 12 04	1882 317 131
003 250 13 03	1862 718 002
003 250 13 04	1882 230 238
003 250 14 04	1881 041 656
003 250 16 04	1882 234 433
003 250 18 03	1861 556 332
003 250 20 04	1882 166 737
003 250 20 04	1882 166 737
003 250 21 04	1882 166 737
003 250 21 04	1882 166 737
003 250 22 03	1861 611 131
003 250 22 04	1882 166 737
003 250 23 04	1882 311 131
003 250 24 01	1888 877 101
003 250 24 03	1861 526 039
003 250 24 04	1882 302 132
003 250 25 04	1882 302 131
003 250 26 03	1861 966 141
003 250 26 04	1882 301 239
003 250 27 04	1882 302 131
003 250 28 04	1882 302 131
003 250 32 04	1882 330 032

Vergleichsliste / Cross reference list

Vergleichs-Nr. Compare No.	Artikelnummer Article No.
-------------------------------	------------------------------

MERCEDES-BENZ

003 250 33 03	1861 279 133
003 250 33 04	1882 301 238
003 250 33 04	3482 124 541
003 250 33 04	3482 124 541
003 250 34 04	1882 110 542
003 250 37 03	1861 413 134
003 250 37 04	3082 121 031
003 250 38 03	1862 088 131
003 250 39 03	1861 840 133
003 250 40 04	3482 012 240
003 250 41 03	1861 518 031
003 250 41 04	1882 301 239
003 250 42 03	1861 384 334
003 250 45 04	3082 156 031
003 250 46 04	3082 156 031
003 250 48 04	3482 002 234
003 250 50 03	1862 718 002
003 250 51 03	1878 000 104
003 250 53 03	1861 966 141
003 250 53 04	1888 042 009
003 250 54 04	3482 012 211
003 250 56 03	1878 001 070
003 250 57 03	1861 557 236
003 250 59 04	3482 012 237
003 250 61 03	1861 421 032
003 250 61 04	1882 342 134
003 250 62 03	1878 001 070
003 250 64 03	1861 556 332
003 250 65 03	1861 557 236
003 250 65 04	3482 008 038
003 250 66 04	3082 121 031
003 250 69 03	1861 557 236
003 250 70 04	1882 301 239
003 250 71 03	1861 526 037
003 250 71 04	1882 302 135
003 250 73 03	1878 001 136
003 250 74 03	1878 000 105
003 250 74 04	1888 042 009
003 250 77 04	3082 156 031
003 250 78 04	3082 156 031
003 250 79 03	1861 410 048
003 250 79 04	3082 121 031
003 250 80 04	3082 121 031
003 250 82 03	1861 303 248
003 250 83 03	1861 303 248
003 250 83 04	1882 341 001
003 250 84 03	1861 571 236
003 250 84 04	3482 002 234
003 250 84 04	3482 002 237
003 250 86 03	1861 303 246
003 250 86 04	1882 342 134
003 250 88 03	1861 643 134
003 250 88 04	3482 124 522
003 250 88 04	3482 124 522
003 250 89 03	1878 001 136
003 250 90 03	1861 582 132
003 250 90 04	1882 342 134
003 250 91 04	3082 121 031
003 250 92 04	1888 042 009
003 250 93 04	3482 054 131
003 250 94 04	3482 055 132

Vergleichs-Nr. Compare No.	Artikelnummer Article No.
-------------------------------	------------------------------

MERCEDES-BENZ

003 250 95 03	1878 000 964
003 250 96 04	3482 046 031
003 250 98 01	1888 067 042
003 250 98 03	1861 556 332
003 250 98 04	3482 008 038
003 250 99 04	3482 012 240
004 250 00 04	3482 124 522
004 250 05 04	1882 346 131
004 250 05 04	1882 346 131
004 250 07 04	3482 012 237
004 250 11 04	3482 008 038
004 250 14 03	1878 001 136
004 250 19 04	3082 156 031
004 250 20 04	3082 157 031
004 250 23 03	1861 611 131
004 250 23 04	3082 156 031
004 250 23 04	3082 156 031
004 250 24 04	3482 051 131
004 250 26 03	1861 594 034
004 250 27 03	1861 594 034
004 250 28 03	1861 603 034
004 250 29 03	1861 603 034
004 250 30 03	1861 594 034
004 250 31 04	3082 156 031
004 250 34 04	1888 055 247
004 250 35 04	1888 055 247
004 250 36 04	1888 055 247
004 250 39 03	1861 582 132
004 250 40 04	1888 055 041
004 250 41 04	1888 055 041
004 250 42 03	1861 384 334
004 250 44 04	3488 017 432
004 250 45 04	3488 017 432
004 250 45 04	3488 017 432
004 250 46 04	3482 081 231
004 250 47 03	1861 611 131
004 250 47 04	1888 055 041
004 250 49 03	1861 303 248
004 250 51 04	3482 055 132
004 250 52 03	1878 000 964
004 250 54 04	1882 349 003
004 250 55 03	1861 620 233
004 250 55 04	1888 055 041
004 250 56 04	3482 081 232
004 250 58 04	3482 081 232
004 250 60 04	3482 081 232
004 250 61 04	3482 081 231
004 250 63 05	1863 007 102
004 250 66 03	1861 919 134
004 250 69 03	1861 966 141
004 250 70 04	1888 042 009
004 250 71 03	1861 594 034
004 250 71 04	1888 042 009
004 250 72 03	1861 632 032
004 250 72 04	1888 042 009
004 250 73 03	1878 001 070
004 250 73 04	1888 055 041
004 250 75 04	1888 060 031
004 250 77 04	1888 060 031
004 250 79 04	1888 063 137
004 250 80 01	1888 067 042

Vergleichs-Nr. Compare No.	Artikelnummer Article No.
-------------------------------	------------------------------

MERCEDES-BENZ

004 250 80 04	1888 063 137
004 250 81 01	1888 067 042
004 250 82 04	1882 021 101
004 250 83 04	3082 078 032
004 250 86 03	1861 384 334
004 250 87 04	3482 081 231
004 250 88 04	3482 081 232
004 250 88 04	3482 081 232
004 250 89 03	1861 470 234
004 250 89 04	3482 081 233
004 250 90 03	1878 001 074
004 250 91 03	1861 470 234
004 250 91 04	1888 063 137
004 250 92 04	1888 063 137
004 250 93 04	1888 063 137
004 250 96 04	1888 042 009
004 250 97 01	1888 893 001
004 250 97 04	1888 055 247
004 250 98 03	1861 667 034
004 250 98 04	1888 055 041
004 250 99 04	1888 063 137
005 250 01 03	1861 410 046
005 250 02 03	1861 410 046
005 250 02 04	1888 055 247
005 250 03 01	1888 067 031
005 250 03 04	1888 055 247
005 250 04 03	1861 856 132
005 250 04 04	1888 055 247
005 250 04 04	1888 055 247
005 250 05 03	1861 557 237
005 250 06 03	1861 303 246
005 250 06 04	3482 002 239
005 250 07 03	1861 303 248
005 250 08 04	3482 012 237
005 250 09 04	1882 019 133
005 250 09 04	1882 019 133
005 250 11 04	1882 349 003
005 250 14 03	1861 617 232
005 250 14 04	1888 063 137
005 250 15 03	1861 620 233
005 250 15 04	1888 063 137
005 250 16 03	1861 617 232
005 250 16 04	1888 063 137
005 250 17 03	1861 775 037
005 250 18 04	3082 219 132
005 250 19 03	1878 001 144
005 250 19 03	1878 001 147
005 250 19 04	3482 124 522
005 250 20 03	1861 923 032
005 250 21 03	1861 715 032
005 250 22 03	1861 724 137
005 250 23 03	1861 724 137
005 250 24 03	1878 001 144
005 250 24 03	1878 001 147
005 250 28 04	3483 023 032
005 250 29 04	3082 219 132
005 250 33 01	1888 877 102
005 250 39 03	1878 001 070
005 250 39 04	3482 055 132
005 250 40 03	1878 001 070
005 250 43 03	1878 000 105

Vergleichsliste / Cross reference list

Vergleichs-Nr. Compare No.	Artikelnummer Article No.
-------------------------------	------------------------------

MERCEDES-BENZ

005 250 46 04	3482 106 031
005 250 47 04	3482 106 133
005 250 49 01	1888 877 102
005 250 49 03	1861 470 234
005 250 50 03	1878 001 136
005 250 50 04	3483 023 001
005 250 52 04	3482 051 132
005 250 53 03	1861 571 236
005 250 54 03	1861 741 042
005 250 55 03	1861 571 236
005 250 57 03	1878 000 105
005 250 60 03	1861 760 034
005 250 61 03	1861 760 034
005 250 62 04	3482 081 233
005 250 64 03	1878 000 105
005 250 64 04	3483 030 032
005 250 66 04	3483 030 032
005 250 70 03	1861 840 133
005 250 76 04	3488 017 432
005 250 77 03	1878 001 077
005 250 77 04	3488 017 432
005 250 77 04	3488 017 432
005 250 83 04	3482 081 232
005 250 84 04	3482 081 231
005 250 86 01	1888 067 031
005 250 87 04	3488 017 432
005 250 88 04	3488 017 432
005 250 89 03	1861 840 133
005 250 93 04	3483 030 031
005 250 94 03	1861 919 134
005 250 94 04	3483 030 031
005 250 95 03	1861 919 134
006 250 01 04	3082 267 233
006 250 04 04	3082 268 031
006 250 05 03	1861 936 142
006 250 07 04	3082 269 031
006 250 10 03	1861 856 132
006 250 12 03	1878 001 136
006 250 13 04	3482 054 131
006 250 14 03	1861 667 034
006 250 14 04	3483 000 139
006 250 17 03	1861 876 033
006 250 18 03	1861 935 032
006 250 19 03	1862 962 002
006 250 19 04	3082 267 233
006 250 20 04	3082 267 233
006 250 21 04	3082 267 233
006 250 22 04	3082 268 031
006 250 23 04	3082 268 031
006 250 24 04	3082 268 031
006 250 25 04	3082 269 031
006 250 26 04	3082 269 031
006 250 27 04	3082 269 031
006 250 28 04	3482 106 133
006 250 30 04	3482 000 462
006 250 34 04	3482 000 463
006 250 35 03	1861 936 142
006 250 36 03	1861 935 032
006 250 37 02	1861 620 233
006 250 37 03	1861 620 233
006 250 44 04	1888 063 137

Vergleichs-Nr. Compare No.	Artikelnummer Article No.
-------------------------------	------------------------------

MERCEDES-BENZ

006 250 45 03	1878 000 105
006 250 45 04	1888 063 137
006 250 46 03	1878 000 105
006 250 47 03	1861 923 032
006 250 47 03	1862 356 031
006 250 47 03	1862 356 031
006 250 47 03	1878 001 152
006 250 47 04	3488 023 031
006 250 48 04	3488 023 031
006 250 49 04	3488 023 031
006 250 50 04	3082 267 233
006 250 51 04	3082 267 233
006 250 52 04	3082 267 233
006 250 55 03	1861 526 037
006 250 58 04	3082 267 233
006 250 59 04	3082 267 233
006 250 60 04	3082 267 233
006 250 62 03	1861 956 133
006 250 65 04	3082 268 031
006 250 67 04	3482 000 462
006 250 72 04	1888 055 247
006 250 73 04	3483 000 139
006 250 75 03	1861 964 034
006 250 76 03	1861 643 134
006 250 77 03	1878 001 136
006 250 78 03	1861 384 334
006 250 79 03	1861 964 034
006 250 80 03	1861 964 034
006 250 81 03	1861 963 033
006 250 82 03	1861 963 033
006 250 83 03	1878 001 144
006 250 84 03	1878 001 144
006 250 86 04	3488 023 031
006 250 87 03	1861 715 032
006 250 87 04	3488 023 031
006 250 88 04	3488 023 031
006 250 89 03	1861 470 234
006 250 90 03	1878 000 105
006 250 95 03	1862 123 131
006 250 96 03	1862 123 131
006 250 96 03	1862 123 131
007 250 02 03	1862 122 132
007 250 03 03	1862 122 132
007 250 05 03	1861 724 137
007 250 05 04	3488 023 031
007 250 06 04	3488 023 031
007 250 07 04	3488 023 031
007 250 08 03	1878 000 105
007 250 09 03	1878 000 105
007 250 10 03	1878 000 105
007 250 12 03	1878 001 136
007 250 13 03	1878 001 136
007 250 14 04	3483 000 139
007 250 15 04	3482 000 463
007 250 16 04	3482 123 932
007 250 18 03	1861 919 134
007 250 19 03	1861 919 134
007 250 21 03	1861 291 136
007 250 28 03	1861 571 236
007 250 28 04	3488 023 031
007 250 29 03	1861 571 236

Vergleichs-Nr. Compare No.	Artikelnummer Article No.
-------------------------------	------------------------------

MERCEDES-BENZ

007 250 29 04	3488 023 031
007 250 30 03	1878 001 070
007 250 30 04	3488 023 031
007 250 32 04	3488 023 031
007 250 33 04	3488 023 031
007 250 34 04	3488 023 031
007 250 38 03	1878 000 104
007 250 42 03	1861 410 046
007 250 43 03	1861 410 046
007 250 44 04	3488 023 031
007 250 45 04	3488 000 102
007 250 46 03	1862 135 035
007 250 46 04	3488 023 031
007 250 47 03	1862 135 035
007 250 49 03	1862 138 032
007 250 50 03	1862 138 032
007 250 51 04	3488 023 031
007 250 55 03	1861 923 032
007 250 57 04	3483 000 258
007 250 58 03	1878 080 037
007 250 59 03	1878 080 037
007 250 60 03	1862 190 105
007 250 61 03	1862 190 105
007 250 61 04	3483 030 032
007 250 67 03	1862 133 032
007 250 68 03	1862 133 032
007 250 69 03	1862 133 032
007 250 72 03	1861 571 236
007 250 72 04	3488 000 065
007 250 74 03	1878 001 070
007 250 74 04	3483 000 139
007 250 77 04	3488 000 065
007 250 79 03	1861 556 332
007 250 79 04	3483 030 031
007 250 80 03	1861 556 332
007 250 80 04	3483 000 258
007 250 81 04	3483 030 032
007 250 82 03	1861 557 236
007 250 82 04	3488 023 031
007 250 83 03	1861 557 236
007 250 83 04	3483 000 139
007 250 84 04	3488 000 102
007 250 86 03	1861 557 236
007 250 88 01	1888 877 102
007 250 88 03	1861 557 237
007 250 89 03	1861 557 237
007 250 89 04	3488 017 410
007 250 90 01	1888 067 031
007 250 91 03	1861 935 032
007 250 92 01	1888 893 001
007 250 92 03	1861 935 032
007 250 93 03	1861 935 032
007 250 95 03	1861 936 142
007 250 96 03	1861 936 142
007 250 96 04	3488 000 102
007 250 97 03	1861 936 142
007 250 98 03	1861 964 034
007 250 99 03	1861 964 034
008 250 00 04	3488 000 065
008 250 06 03	1861 963 033
008 250 08 03	1878 001 144

Vergleichsliste / Cross reference list

Vergleichs-Nr. Compare No.	Artikelnummer Article No.
-------------------------------	------------------------------

MERCEDES-BENZ

008 250 10 04	3488 023 031
008 250 13 03	1862 193 105
008 250 14 03	1862 193 105
008 250 16 03	1862 135 035
008 250 17 03	1862 138 032
008 250 19 03	1862 216 032
008 250 20 03	1862 216 032
008 250 22 03	1861 919 134
008 250 23 03	1861 919 134
008 250 27 03	1861 698 036
008 250 28 03	1861 698 036
008 250 30 04	3483 030 032
008 250 31 04	3483 030 031
008 250 32 04	3483 000 258
008 250 35 04	3488 023 031
008 250 36 03	1862 216 032
008 250 37 03	1862 216 032
008 250 38 04	3488 000 158
008 250 39 04	3488 000 158
008 250 42 03	1861 713 133
008 250 43 03	1861 384 334
008 250 43 04	3483 000 139
008 250 46 03	1878 001 144
008 250 46 03	1878 001 147
008 250 47 03	1888 055 041
008 250 51 03	1862 216 032
008 250 59 04	3488 000 065
008 250 60 03	1878 065 131
008 250 68 03	1864 464 031
008 250 72 03	1861 303 248
008 250 74 03	1861 760 034
008 250 76 03	1861 526 037
008 250 80 03	1878 000 968
008 250 82 03	1862 135 035
008 250 83 03	1862 138 032
008 250 84 01	1888 877 102
008 250 90 03	1878 087 141
008 250 90 03	1878 087 141
008 250 95 03	1862 211 031
008 250 97 03	1862 304 033
008 250 98 03	1862 304 033
009 250 01 03	1862 305 033
009 250 02 03	1862 305 033
009 250 12 03	1861 303 246
009 250 13 03	1861 303 246
009 250 14 03	1861 741 042
009 250 17 03	1862 225 132
009 250 18 03	1862 225 132
009 250 19 03	1878 080 031
009 250 20 03	1878 080 033
009 250 21 03	1878 080 037
009 250 26 03	1861 620 233
009 250 27 03	1861 620 233
009 250 29 03	1861 620 233
009 250 30 03	1861 620 233
009 250 31 03	1878 080 037
009 250 32 03	1861 279 133
009 250 32 03	1861 279 133
009 250 33 03	1861 279 133
009 250 38 03	1861 856 132
009 250 39 03	1861 856 132

Vergleichs-Nr. Compare No.	Artikelnummer Article No.
-------------------------------	------------------------------

MERCEDES-BENZ

009 250 40 03	1878 001 074
009 250 41 03	1861 470 234
009 250 45 03	1862 227 034
009 250 52 03	1861 956 133
009 250 53 03	1861 956 133
009 250 55 03	1861 384 334
009 250 56 03	1861 384 334
009 250 57 03	1861 667 034
009 250 58 03	1861 840 133
009 250 59 03	1861 840 133
009 250 60 03	1861 603 034
009 250 61 03	1861 603 034
009 250 62 03	1861 713 133
009 250 63 03	1861 713 133
009 250 64 03	1861 713 133
009 250 65 03	1861 713 133
009 250 67 03	1861 594 034
009 250 73 01	1888 998 902
009 250 80 03	1861 713 133
009 250 81 03	1862 718 002
009 250 82 03	1861 966 141
009 250 85 03	1862 962 002
009 250 90 03	1861 617 232
009 250 91 03	1861 617 232
009 250 92 03	1861 775 037
009 250 93 03	1860 062 037
009 250 95 01	1888 877 101
009 250 96 01	1888 067 042
009 250 96 03	1861 279 133
009 250 96 03	1861 279 133
009 250 97 01	1888 067 031
009 250 98 01	1888 066 031
010 250 00 03	1878 000 105
010 250 02 03	1861 410 047
010 250 03 03	1861 526 039
010 250 05 03	1861 421 032
010 250 06 03	1861 426 032
010 250 08 03	1861 582 132
010 250 09 03	1861 574 132
010 250 12 03	1861 123 236
010 250 13 03	1861 632 032
010 250 14 03	1878 000 964
010 250 15 03	1861 413 134
010 250 17 03	1861 643 134
010 250 18 03	1861 876 033
010 250 22 03	1878 000 964
010 250 47 03	1862 268 031
010 250 48 03	1862 268 031
010 250 49 03	1861 775 037
010 250 57 03	1878 002 735
010 250 58 03	1878 002 735
010 250 61 03	1862 304 033
010 250 62 03	1862 304 033
010 250 63 03	1862 304 033
010 250 65 03	1862 305 033
010 250 66 03	1862 305 033
010 250 67 03	1862 305 033
010 250 69 03	1861 936 142
010 250 70 03	1861 936 142
010 250 72 03	1861 936 142
010 250 73 03	1861 936 142

Vergleichs-Nr. Compare No.	Artikelnummer Article No.
-------------------------------	------------------------------

MERCEDES-BENZ

010 250 75 03	1862 123 131
010 250 76 03	1862 122 132
010 250 77 03	1862 135 035
010 250 78 03	1862 138 032
010 250 79 03	1862 304 033
010 250 80 03	1862 305 033
010 250 83 03	1861 741 042
010 250 84 03	1862 962 002
010 250 85 03	1861 919 134
010 250 86 03	1861 303 248
010 250 88 03	1862 190 105
010 250 89 03	1862 190 105
010 250 89 03	1862 190 105
010 250 91 03	1862 193 105
010 250 92 03	1862 193 105
010 250 92 03	1862 193 105
010 250 95 03	1864 464 031
010 250 97 03	1864 464 031
011 250 00 03	1878 000 105
011 250 01 03	1878 000 105
011 250 02 03	1878 000 105
011 250 04 03	1862 216 032
011 250 06 03	1878 080 037
011 250 13 03	1862 123 131
011 250 14 03	1862 123 131
011 250 15 03	1862 123 131
011 250 15 03	1862 123 131
011 250 17 03	1862 122 132
011 250 18 03	1862 122 132
011 250 19 03	1862 122 132
011 250 22 03	1864 464 031
011 250 25 03	1862 299 032
011 250 25 03	1862 299 032
011 250 27 03	1862 286 031
011 250 30 03	1878 080 031
011 250 36 03	1862 538 031
011 250 55 03	1864 968 031
011 250 55 03	1864 968 031
011 250 56 03	1864 968 031
011 250 56 03	1864 968 031
011 250 57 03	1864 968 031
011 250 57 03	1864 968 031
011 250 61 03	1862 304 033
011 250 62 03	1862 304 033
011 250 62 03	1862 304 033
011 250 63 03	1862 304 033
011 250 65 03	1862 305 033
011 250 66 03	1862 305 033
011 250 67 03	1862 305 033
011 250 70 03	1862 088 131
011 250 71 03	1861 611 131
011 250 72 03	1861 594 034
011 250 74 03	1861 571 236
011 250 81 03	1878 001 144
011 250 90 03	1878 080 033
011 250 95 03	1862 122 132
011 250 96 03	1862 122 132
011 250 98 03	1862 123 131
011 250 98 03	1862 123 131
011 250 99 03	1862 123 131
011 250 99 03	1862 123 131

Vergleichsliste / Cross reference list

Vergleichs-Nr. Compare No.	Artikelnummer Article No.
-------------------------------	------------------------------

MERCEDES-BENZ

012 250 02 03	1862 356 031
012 250 02 03	1878 001 152
012 250 03 03	1862 356 031
012 250 03 03	1878 001 152
012 250 04 03	1862 356 031
012 250 04 03	1878 001 152
012 250 14 03	1878 080 037
012 250 15 01	1888 600 101
012 250 15 03	1878 080 037
012 250 16 01	1888 877 103
012 250 17 03	1878 080 033
012 250 18 03	1878 080 033
012 250 24 03	1862 227 034
012 250 25 03	1861 724 137
012 250 26 03	1861 715 035
012 250 33 03	1862 211 031
012 250 36 03	1861 384 334
012 250 53 03	1878 080 033
012 250 58 03	1878 080 031
012 250 65 03	1861 923 032
012 250 69 03	1878 000 105
012 250 84 03	1878 080 033
012 250 85 03	1878 080 033
012 250 88 03	1878 002 729
012 250 93 03	1878 065 131
013 250 01 03	1878 065 131
013 250 08 03	1878 080 033
013 250 13 03	1878 080 031
013 250 14 03	1878 080 031
013 250 16 03	1878 080 033
013 250 17 03	1878 080 033
013 250 18 03	1878 080 031
013 250 20 03	1878 080 037
013 250 21 03	1878 080 037
013 250 25 03	1878 080 031
013 250 26 03	1862 216 032
013 250 27 03	1878 080 031
013 250 28 03	1878 080 033
013 250 30 03	1878 080 037
013 250 33 03	1878 080 033
013 250 35 03	1878 080 033
013 250 36 01	1888 998 901
013 250 39 03	1878 080 037
013 250 41 03	1862 216 032
013 250 42 03	1878 080 031
013 250 49 03	1862 408 031
013 250 54 03	1861 919 134
013 250 71 03	1878 080 033
013 250 74 03	1878 002 735
013 250 79 03	1878 002 735
013 250 80 03	1864 464 031
013 250 81 03	1864 464 031
013 250 82 03	1861 303 248
013 250 85 03	1878 074 641
013 250 87 03	1878 002 735
013 250 88 03	1878 002 735
013 250 89 03	1861 919 134
013 250 92 03	1861 303 248
013 250 94 03	1862 299 032
013 250 95 03	1861 963 033
013 250 98 03	1861 964 034

Vergleichs-Nr. Compare No.	Artikelnummer Article No.
-------------------------------	------------------------------

MERCEDES-BENZ

013 250 98 03	1861 964 034
014 250 08 03	1862 190 105
014 250 20 03	1862 299 032
014 250 21 03	1862 299 032
014 250 27 03	1862 299 032
014 250 27 03	1862 299 032
014 250 28 03	1862 299 032
014 250 35 03	1864 503 231
014 250 36 03	1864 503 231
014 250 41 03	1864 504 031
014 250 42 03	1864 504 031
014 250 43 03	1864 504 031
014 250 53 03	1878 074 641
014 250 54 03	1878 074 641
014 250 56 03	1861 963 033
014 250 57 03	1861 963 033
014 250 64 03	1861 963 033
014 250 65 03	1861 963 033
014 250 70 03	1862 190 105
014 250 76 03	1878 002 735
014 250 77 03	1878 002 735
014 250 78 03	1878 002 735
014 250 79 01	1888 998 902
014 250 80 01	1888 916 001
014 250 82 03	1861 936 142
014 250 83 03	1861 936 142
014 250 88 03	1861 279 133
014 250 89 03	1861 279 133
014 250 94 03	1861 291 136
014 250 95 03	1878 003 780
014 250 99 03	1878 080 033
015 250 00 03	1878 080 033
015 250 02 03	1878 080 037
015 250 07 03	1878 994 001
015 250 08 03	1878 994 001
015 250 09 03	1878 994 001
015 250 12 03	1878 600 803
015 250 13 03	1864 464 031
015 250 14 03	1864 464 031
015 250 15 03	1864 464 031
015 250 16 03	1864 503 231
015 250 17 03	1864 503 231
015 250 18 03	1864 503 231
015 250 19 03	1878 600 501
015 250 22 03	1862 216 032
015 250 23 03	1878 080 037
015 250 24 03	1878 002 735
015 250 25 03	1862 286 031
015 250 26 03	1878 992 401
015 250 28 01	3000 049 005
015 250 28 03	1878 080 033
015 250 29 01	3000 049 005
015 250 30 01	3000 830 401
015 250 30 03	1878 080 033
015 250 31 01	3000 830 301
015 250 32 01	3000 830 201
015 250 33 01	3000 297 002
015 250 33 01	3000 297 002
015 250 33 03	1862 211 031
015 250 34 01	3000 297 002

Vergleichs-Nr. Compare No.	Artikelnummer Article No.
-------------------------------	------------------------------

MERCEDES-BENZ

015 250 34 01	3000 297 002
015 250 34 03	1861 724 137
015 250 35 01	3000 830 201
015 250 36 01	3000 830 201
015 250 36 03	1862 227 034
015 250 37 01	3000 297 002
015 250 38 01	3000 830 201
015 250 39 01	3000 951 743
015 250 39 03	1878 080 031
015 250 40 01	3000 297 002
015 250 40 03	1878 080 031
015 250 46 03	1878 023 831
015 250 55 03	1862 538 031
015 250 57 01	1888 998 201
015 250 63 03	1878 023 831
015 250 65 03	1862 304 033
015 250 66 03	1862 304 033
015 250 68 03	1862 305 033
015 250 68 03	1862 305 033
015 250 71 03	1878 002 730
015 250 72 03	1878 002 730
015 250 73 03	1878 002 730
015 250 75 03	1878 002 730
015 250 76 03	1878 002 730
015 250 77 03	1878 002 730
015 250 79 03	1878 002 024
015 250 80 03	1878 002 024
015 250 81 03	1878 002 024
015 250 83 03	1878 002 023
015 250 84 03	1878 002 023
015 250 85 03	1878 002 023
015 250 93 03	1862 122 132
015 250 94 03	1862 123 131
015 250 94 03	1862 123 131
015 250 98 03	1878 002 732
015 250 99 03	1878 002 732
016 250 00 03	1878 002 732
016 250 01 03	1878 002 732
016 250 03 03	1878 002 732
016 250 04 03	1878 002 732
016 250 05 03	1878 002 732
016 250 07 03	1878 080 031
016 250 08 03	1878 080 031
016 250 09 03	1862 216 032
016 250 10 03	1862 216 032
016 250 12 03	1878 080 031
016 250 13 03	1878 080 031
016 250 14 03	1878 080 033
016 250 15 03	1878 080 033
016 250 16 03	1878 080 033
016 250 17 03	1878 080 037
016 250 18 03	1878 080 037
016 250 19 03	1862 190 105
016 250 25 03	1878 080 031
016 250 26 03	1878 080 031
016 250 27 03	1862 216 032
016 250 28 01	3000 951 784
016 250 28 03	1862 216 032
016 250 29 03	1878 080 031
016 250 30 03	1878 080 033
016 250 31 03	1878 080 033

Vergleichsliste / Cross reference list

Vergleichs-Nr. Compare No.	Artikelnummer Article No.
-------------------------------	------------------------------

MERCEDES-BENZ

016 250 32 03	1878 080 033
016 250 33 03	1878 080 033
016 250 34 03	1878 080 033
016 250 35 03	1878 080 034
016 250 36 03	1878 080 034
016 250 37 03	1878 080 034
016 250 40 03	1878 002 735
016 250 41 03	1878 002 735
016 250 42 03	1878 002 735
016 250 43 03	1878 080 037
016 250 44 03	1878 080 037
016 250 45 03	1878 080 033
016 250 46 03	1878 080 034
016 250 47 03	1878 080 031
016 250 50 03	1878 002 735
016 250 58 03	1864 464 031
016 250 81 03	1878 023 931
016 250 82 03	1878 023 931
016 250 83 03	1878 023 931
016 250 85 03	1862 484 032
016 250 87 03	1862 538 031
016 250 92 03	1864 464 031
016 250 94 03	3400 121 501
016 250 95 03	3400 121 501
016 250 96 03	3400 121 501
016 250 99 03	1878 002 023
017 250 00 03	1878 002 023
017 250 03 03	1878 002 024
017 250 04 03	1878 002 023
017 250 05 03	1878 052 842
017 250 06 03	1878 052 842
017 250 09 03	1878 002 024
017 250 11 03	1878 002 024
017 250 13 03	1878 002 023
017 250 17 03	1878 074 641
017 250 18 03	1878 074 641
017 250 22 03	1878 000 615
017 250 25 03	1862 299 032
017 250 32 03	1862 299 032
017 250 33 03	1862 299 032
017 250 35 03	1862 299 032
017 250 35 03	1862 299 032
017 250 36 03	1862 299 032
017 250 40 03	1861 963 033
017 250 47 03	1878 002 729
017 250 48 03	1878 002 729
017 250 49 03	1878 002 729
017 250 53 03	1862 190 105
017 250 54 03	1862 190 105
017 250 55 03	1862 190 105
017 250 59 03	3400 121 501
017 250 60 03	3400 121 501
017 250 61 03	3400 121 501
017 250 67 03	1878 002 732
017 250 68 03	1878 002 732
017 250 69 03	1878 002 732
017 250 74 03	1861 936 142
017 250 75 03	1864 968 031
017 250 75 03	1864 968 031
017 250 76 03	1861 935 032
017 250 84 03	1878 080 033

Vergleichs-Nr. Compare No.	Artikelnummer Article No.
-------------------------------	------------------------------

MERCEDES-BENZ

017 250 87 03	1878 080 034
017 250 90 03	1878 080 031
018 250 11 03	1878 002 024
018 250 13 03	1878 002 024
018 250 15 01	3800 710 001
018 250 17 03	1861 936 142
018 250 19 01	3800 710 002
018 250 20 01	3800 710 003
018 250 20 03	1878 080 034
018 250 22 03	1878 002 730
018 250 23 03	1878 002 730
018 250 24 03	1878 002 730
018 250 25 03	1878 002 730
018 250 36 03	1878 002 729
018 250 37 03	1878 001 070
018 250 45 01	1862 962 002
018 250 48 01	3000 951 109
018 250 51 01	3000 951 111
018 250 60 03	1878 002 024
018 250 71 03	1878 002 730
018 250 80 03	1878 080 035
018 250 80 03	1878 080 035
018 250 87 01	3000 951 111
018 250 89 03	1861 936 142
018 250 91 01	3400 122 801
018 250 92 03	1878 052 842
018 250 93 03	1878 080 037
018 250 94 01	3400 127 701
018 250 94 03	1878 080 034
018 250 95 01	3400 121 201
018 250 95 03	1878 080 033
018 250 96 01	3400 121 301
018 250 96 03	1878 080 033
018 250 97 01	3400 121 501
018 250 98 01	3400 700 414
018 250 99 01	3400 122 801
018 250 99 03	1878 080 033
018 981 25 10	1863 869 012
019 250 00 01	3400 122 801
019 250 01 01	3400 122 801
019 250 02 01	3400 700 415
019 250 04 01	3400 700 416
019 250 04 03	1878 080 031
019 250 05 01	3400 122 801
019 250 08 03	1878 080 037
019 250 13 03	1878 065 131
019 250 22 01	3000 951 784
019 250 30 03	1878 002 730
019 250 32 03	1878 080 033
019 250 36 03	1862 374 003
019 250 36 03	1862 374 003
019 250 37 03	1862 227 034
019 250 38 03	1861 724 137
019 250 42 03	1878 052 842
019 250 49 03	1878 002 730
019 250 52 03	1878 002 024
019 250 53 03	1878 002 023
019 250 54 03	1878 002 730
019 250 55 03	1878 002 732
019 250 56 01	3000 726 001
019 250 56 03	1878 058 348

Vergleichs-Nr. Compare No.	Artikelnummer Article No.
-------------------------------	------------------------------

MERCEDES-BENZ

019 250 57 01	3000 826 901
019 250 57 03	1878 002 730
019 250 58 01	3000 951 109
019 250 58 03	1878 002 732
019 250 59 01	3000 951 785
019 250 59 03	1878 002 023
019 250 60 01	3000 951 205
019 250 60 03	1878 002 730
019 250 61 01	3000 726 001
019 250 61 03	1878 002 024
019 250 62 01	3000 846 501
019 250 64 01	1878 600 560
019 250 64 01	3482 000 462
019 250 65 01	3400 121 301
019 250 66 03	1878 080 034
019 250 68 03	1878 080 037
019 250 82 03	1878 003 784
019 250 87 01	3000 951 112
019 250 88 03	1878 002 730
019 250 91 03	1878 052 842
019 250 97 03	1878 023 931
020 250 00 03	1878 023 831
020 250 02 03	1878 023 931
020 250 11 03	1878 003 784
020 250 12 01	3000 951 109
020 250 15 03	1878 002 730
020 250 17 03	1878 051 801
020 250 19 03	1878 002 732
020 250 29 01	3000 970 009
020 250 31 03	1878 600 560
020 250 40 01	3400 700 416
020 250 40 03	1878 002 730
020 250 44 03	1878 002 732
020 250 45 01	3400 121 601
020 250 45 03	1878 002 730
020 250 46 03	1878 002 732
020 250 47 01	3400 123 001
020 250 48 01	3400 124 101
020 250 49 01	3400 124 001
020 250 50 01	3400 122 601
020 250 51 01	3400 122 901
020 250 52 01	3400 700 411
020 250 53 01	3400 125 001
020 250 54 01	3400 700 417
020 250 56 01	3400 122 801
020 250 58 03	1878 080 034
020 250 59 03	1878 080 033
020 250 74 01	3000 951 188
020 250 85 01	3400 122 801
020 250 86 01	3400 122 801
020 250 87 01	3400 700 415
020 250 89 01	3400 122 801
020 250 89 03	1878 002 732
020 250 91 01	3400 700 415
020 250 91 03	1878 002 730
020 250 92 03	1878 002 730
020 250 93 01	3400 700 415
020 250 93 03	1878 002 023
020 250 94 01	3400 700 446
020 250 94 03	1878 002 024
020 250 95 01	3400 700 416

Vergleichsliste / Cross reference list

Vergleichs-Nr. Compare No.	Artikelnummer Article No.
-------------------------------	------------------------------

MERCEDES-BENZ

020 250 97 03	1878 080 031
020 250 98 01	1878 002 024
020 250 98 01	3488 000 102
021 250 06 01	3400 122 801
021 250 07 01	3400 121 501
021 250 08 01	3400 122 801
021 250 20 03	1878 002 019
021 250 21 01	3400 700 446
021 250 21 03	1878 002 019
021 250 22 03	1878 002 019
021 250 66 03	1878 023 831
021 250 75 01	3400 700 355
021 250 86 01	3400 122 801
021 250 94 01	3400 122 801
021 250 95 01	3400 122 801
021 250 96 01	3400 700 415
021 250 97 01	3400 122 801
021 250 99 01	3400 700 446
021 252 32 05	3000 951 111
022 250 09 01	3400 122 801
022 250 11 01	3400 122 801
022 250 15 01	3400 122 801
022 250 20 01	3483 030 031
022 250 23 01	3400 700 446
022 250 26 01	3400 700 446
022 250 44 01	3400 700 355
022 250 48 01	3400 121 501
022 250 56 01	3400 122 801
022 250 57 01	3400 122 801
102 980 03 15	1863 869 010
102 981 01 25	1863 869 010
115 980 00 15	1863 869 010
115 980 01 15	1863 869 010
121 250 01 04	1882 102 132
121 250 02 04	1882 102 132
121 250 03 04	1882 102 132
136 250 00 04	1882 102 132
136 250 04 03	1861 123 236
136 250 05 03	1861 123 236
180 250 03 03	1861 123 236
180 250 03 04	1882 102 132
180 250 04 04	1882 102 132
180 250 06 04	1882 102 132
180 250 07 04	1882 102 132
187 250 05 03	1861 123 236
303 250 00 05	1861 034 147
304 250 01 04	1881 039 532
304 250 03 15	3151 085 041
304 252 00 05	1861 034 147
305 250 00 15	3151 094 041
305 250 06 15	3151 094 041
312 250 13 15	3151 095 043
317 250 02 04	1881 041 656
317 250 04 03	1878 000 104
319 250 03 03	1861 123 236
319 250 04 03	1861 123 236
319 250 06 03	1861 123 236
319 250 07 03	1861 123 236
319 250 09 03	1861 123 236
319 250 10 03	1861 123 236
319 250 13 03	1861 123 236

Vergleichs-Nr. Compare No.	Artikelnummer Article No.
-------------------------------	------------------------------

MERCEDES-BENZ

320 250 00 15	3151 087 041
327 250 01 15	3151 094 041
327 250 11 15	3151 094 041
330 250 00 04	1881 039 532
335 254 00 10	3151 085 041
340 250 02 15	3151 095 043
343 254 00 10	3151 087 041
344 250 72 03	1878 000 104
345 250 74 03	1861 303 246
345 250 75 03	1861 303 248
352 250 01 15	3151 095 043
352 250 05 15	3151 095 043
363 250 01 15	3151 084 041
363 254 01 10	3151 084 041
364 250 70 03	1861 470 234
371 250 71 03	1878 026 431
381 250 04 15	3151 044 031
442 030 05 05	3421 601 012
442 030 19 05	3421 601 012
457 030 13 05	6594 000 007
541 030 03 05	6594 000 008
608 250 00 03	1861 421 032
608 250 00 15	3151 270 602
621 250 00 03	1861 775 037
631 250 00 04	3082 191 032
631 250 01 15	3151 198 031
631 250 02 04	3082 191 032
631 250 03 03	1862 375 031
631 250 03 04	3082 191 032
631 250 03 15	3151 198 031
631 250 04 03	1862 375 031
631 250 04 04	3082 191 032
631 290 00 12	6284 600 111
631 293 02 38	3074 600 205
661 250 30 15	3151 000 206
684 250 40 15	3151 000 020
684 254 40 20	3163 030 100
690 250 74 03	1878 000 615
695 250 70 03	1861 777 043

NEOPLAN

N1011009996	1862 190 105
0421 0311 00	1862 123 131
0421 0353 00	1878 080 034
11010031	1878 080 034
11068876	6594 000 008
11068877	6594 000 009
11068881	1878 085 641
110688875	6594 000 007
11079828	1878 080 037

NISSAN

C010M-24085	1861 816 002
E-7563	1882 815 001
NISSKE104	3000 950 624
NISSKE78	3000 950 624
11905191-0	3000 751 001
16100147-0	3082 956 001
16200147-1	3082 956 001
16200147-2	3082 956 001
16200158-0	3082 951 001
16200158-1	3082 951 001

Vergleichs-Nr. Compare No.	Artikelnummer Article No.
-------------------------------	------------------------------

NISSAN

16205050-0	3082 956 001
16902063-0	3000 749 001
30001-G9825	3000 751 001
30001-Y9525	3000 487 001
30001-Y9625	3000 492 001
30001-Y9626	3000 492 001
30001-00QAD	3000 951 318
30001-00QA5	3000 951 320
30001-7C026	3000 951 522
30001-7C027	3000 950 624
30001-7C028	3000 951 522
30001-7C029	3000 951 522
30001-9C025	3000 951 522
30001-9C026	3000 835 601
30001-9C328	3000 835 601
30001-9C525	3000 835 601
30001-9C526	3000 835 601
30001-9C527	3000 835 601
30001-9C528	3000 835 601
30100-B8500	1878 078 141
30100-C7000	1861 816 002
30100-C7001	1861 816 002
30100-C7002	1861 816 002
30100-C7007	1861 816 002
30100-C7009	1861 816 002
30100-C7019	1861 816 002
30100-C7900	1861 816 002
30100-C7901	1861 816 002
30100-C7971	1861 816 002
30100-C8261	1861 816 002
30100-C8262	1861 816 002
30100-D4400	1878 078 141
30100-D4401	1878 078 141
30100-D4660	1878 078 141
30100-D4668	1878 078 141
30100-E0900	1878 078 141
30100-E4100	1878 078 141
30100-E4101	1878 078 141
30100-E4300	1878 078 141
30100-E4301	1878 078 141
30100-E4302	1878 078 141
30100-F5100	1878 078 141
30100-F5500	1861 816 002
30100-F5562	1861 816 002
30100-F5592	1861 816 002
30100-F5594	1861 816 002
30100-F5900	1878 078 141
30100-G1900	1862 875 002
30100-G1901	1862 875 002
30100-G1902	1862 875 002
30100-G1908	1862 875 002
30100-G2600	1862 875 002
30100-G3700	1878 077 842
30100-G3701	1878 077 842
30100-G5100	1862 875 002
30100-G5101	1862 875 002
30100-G5102	1862 875 002
30100-G5103	1862 875 002
30100-G5501	1878 077 842
30100-G5502	1878 077 842
30100-G5507	1878 077 842

Vergleichsliste / Cross reference list

Vergleichs-Nr. Compare No.	Artikelnummer Article No.
-------------------------------	------------------------------

NISSAN

30100-G7300	1878 078 141
30100-G8500	1878 078 141
30100-G9600	1861 816 002
30100-G9602	1861 816 002
30100-G9605	1861 816 002
30100-G9700	1861 816 002
30100-H1000	1862 875 002
30100-H1001	1862 875 002
30100-H1002	1862 875 002
30100-H1003	1862 875 002
30100-H1004	1862 875 002
30100-H1901	1862 875 002
30100-H1902	1862 875 002
30100-H1903	1862 875 002
30100-H5000	1862 875 002
30100-H5001	1862 875 002
30100-H5200	1862 875 002
30100-H8900	1862 875 002
30100-I1000	1878 078 141
30100-J0500	1878 078 141
30100-J2200	1878 078 141
30100-M7060	1862 875 002
30100-M7061	1862 875 002
30100-M7062	1862 875 002
30100-M7063	1862 875 002
30100-M7090	1862 875 002
30100-N3100	1878 078 141
30100-N4200	1861 816 002
30100-N4201	1861 816 002
30100-N4202	1861 816 002
30100-N4210	1878 078 141
30100-N4290	1878 078 141
30100-N4292	1878 078 141
30100-N4294	1878 078 141
30100-P0100	1878 078 141
30100-P0500	1878 078 141
30100-P8600	1861 816 002
30100-P9201	1861 816 002
30100-P9208	1878 078 141
30100-R2001	1878 078 141
30100-R2091	1878 078 141
30100-R5800	1878 078 141
30100-R6800	1878 078 141
30100-R8100	1861 816 002
30100-R8200	1878 078 141
30100-R8210	1878 078 141
30100-R8400	1861 816 002
30100-R8470	1861 816 002
30100-R8800	1861 816 002
30100-R8809	1861 816 002
30100-R8900	1878 078 141
30100-R8910	1878 078 141
30100-R9000	1878 078 141
30100-R9200	1861 816 002
30100-R9208	1861 816 002
30100-R9209	1861 816 002
30100-S0300	1878 078 141
30100-S4300	1861 816 002
30100-S8200	1878 078 141
30100-T1000	1878 078 141
30100-T1100	1878 078 141

Vergleichs-Nr. Compare No.	Artikelnummer Article No.
-------------------------------	------------------------------

NISSAN

30100-T3200	1878 078 141
30100-T6000	1878 078 141
30100-T7000	1861 816 002
30100-T7070	1861 816 002
30100-T8000	1861 816 002
30100-T8001	1861 816 002
30100-T8002	1861 816 002
30100-T8003	1861 816 002
30100-T8004	1861 816 002
30100-T8005	1878 078 141
30100-T8007	1861 816 002
30100-V0700	1861 816 002
30100-V0701	1861 816 002
30100-V0702	1861 816 002
30100-V0709	1861 816 002
30100-V0717	1861 816 002
30100-V0718	1861 816 002
30100-V1500	1878 078 141
30100-V1790	1878 078 141
30100-V1791	1878 078 141
30100-V1793	1878 078 141
30100-V2900	1878 078 141
30100-V2901	1878 078 141
30100-V3400	1878 078 141
30100-V6800	1878 078 141
30100-V6801	1878 078 141
30100-V6802	1878 078 141
30100-V6803	1878 078 141
30100-V6804	1878 078 141
30100-V6807	1878 078 141
30100-V6808	1878 078 141
30100-V6809	1878 078 141
30100-V6818	1878 078 141
30100-W3402	1878 078 141
30100-W3403	1878 078 141
30100-W3404	1878 078 141
30100-W3406	1878 078 141
30100-W3407	1878 078 141
30100-W3409	1878 078 141
30100-W3600	1878 078 141
30100-Y4000	1878 078 141
30100-Y4301	1878 078 141
30100-Y6800	1878 078 141
30100-Y9507	1862 875 002
30100-Y9600	1878 077 842
30100-Y9601	1878 077 842
30100-Y9602	1878 077 842
30100-Y9651	1878 077 842
30100-OH600	1861 816 002
30100-OH601	1861 816 002
30100-OH800	1878 078 141
30100-OM000	1862 875 002
30100-OM001	1862 875 002
30100-OM005	1862 875 002
30100-O1R00	1862 875 002
30100-O1T00	1861 816 002
30100-O1T20	1862 630 001
30100-O1T21	1862 630 001
30100-O1T22	1862 630 001
30100-O1T24	1862 630 001
30100-O2N61	1862 630 001

Vergleichs-Nr. Compare No.	Artikelnummer Article No.
-------------------------------	------------------------------

NISSAN

30100-O2N62	1862 630 001
30100-O2N63	1862 630 001
30100-O2N70	1862 630 001
30100-O2N72	1862 630 001
30100-O2N73	1862 630 001
30100-O2N75	1862 630 001
30100-O3E00	1878 078 141
30100-O3E01	1878 078 141
30100-O3E02	1878 078 141
30100-O3U00	1878 078 141
30100-O4F00	1878 078 141
30100-O4S01	1878 078 141
30100-O5E05	1878 077 842
30100-O5E06	1878 077 842
30100-O5E20	1878 078 141
30100-O5E21	1878 078 141
30100-O5E22	1878 078 141
30100-O6E10	1878 078 141
30100-O6R00	1878 078 141
30100-O6R10	1878 078 141
30100-O6R60	1878 078 141
30100-O7N00	1861 816 002
30100-O7N61	1861 816 002
30100-O7N62	1861 816 002
30100-O7N65	1861 816 002
30100-O7N72	1861 816 002
30100-O7N73	1861 816 002
30100-O7N75	1861 816 002
30100-O8T00	1878 078 141
30100-O8T01	1878 078 141
30100-O8T02	1878 078 141
30100-O8T04	1878 078 141
30100-O9W10	1878 078 141
30100-O9W71	1878 078 141
30100-10G00	1878 078 141
30100-10G01	1878 078 141
30100-10G10	1878 078 141
30100-10G60	1878 078 141
30100-10G61	1878 078 141
30100-10V03	1878 078 141
30100-10V04	1878 078 141
30100-10V05	1878 078 141
30100-10V09	1878 078 141
30100-11L00	1878 078 141
30100-11M00	1862 875 002
30100-11W00	1878 078 141
30100-12T00	1862 630 001
30100-13R00	1862 875 002
30100-14C00	1862 875 002
30100-14C08	1862 875 002
30100-14C10	1862 875 002
30100-14C18	1862 875 002
30100-16A00	1862 875 002
30100-16A10	1862 875 002
30100-16A70	1862 875 002
30100-16G00	1878 078 141
30100-16G70	1878 078 141
30100-17S00	1878 078 141
30100-18G00	1878 078 141
30100-18G01	1878 078 141
30100-18G10	1878 078 141

Vergleichsliste / Cross reference list

Vergleichs-Nr. Compare No.	Artikelnummer Article No.	Vergleichs-Nr. Compare No.	Artikelnummer Article No.	Vergleichs-Nr. Compare No.	Artikelnummer Article No.
NISSAN		NISSAN		NISSAN	
30100-18G60	1878 078 141	30100-47R10	1878 078 141	30210-D0207	3082 818 101
30100-19V01	1878 078 141	30100-49L00	1878 078 141	30210-D0207	3082 818 101
30100-2M105	1862 875 002	30100-50A00	1862 875 002	30210-D2000	3082 818 101
30100-2T300	1878 078 141	30100-50A01	1862 875 002	30210-D2000	3082 818 101
30100-20R00	1878 078 141	30100-50Y00	1862 875 002	30210-G1000	3082 000 267
30100-21E00	1878 078 141	30100-50Y09	1862 875 002	30210-G1001	3082 000 267
30100-21E01	1878 078 141	30100-51L01	1878 078 141	30210-G1002	3082 000 267
30100-21G00	1861 816 002	30100-52A10	1862 875 002	30210-G9808	3082 951 001
30100-21G60	1861 816 002	30100-55S01	1878 078 141	30210-H1001	3082 000 267
30100-21G70	1861 816 002	30100-56S00	1878 078 141	30210-H1002	3082 000 267
30100-21G71	1861 816 002	30100-56S08	1878 078 141	30210-H1003	3082 000 267
30100-22A00	1862 875 002	30100-59E00	1878 078 141	30210-H1101	3082 000 267
30100-22A01	1862 875 002	30100-59E01	1878 078 141	30210-H1901	3082 000 267
30100-22A02	1862 875 002	30100-59E02	1878 078 141	30210-H1902	3082 000 267
30100-23G60	1878 078 141	30100-59E08	1878 078 141	30210-H1903	3082 000 267
30100-23G61	1878 078 141	30100-59E10	1878 078 141	30210-H3121	3082 000 267
30100-25T00	1862 630 001	30100-59E11	1878 078 141	30210-H3122	3082 000 267
30100-26E00	1878 078 141	30100-59E12	1878 078 141	30210-H5000	3082 000 267
30100-26E01	1878 078 141	30100-59E18	1878 078 141	30210-H5005	3082 000 267
30100-26W00	1878 078 141	30100-59E20	1878 078 141	30210-H6200	3082 000 267
30100-26W09	1878 078 141	30100-62A00	1862 875 002	30210-H7000	3082 000 267
30100-27G00	1878 078 141	30100-65E00	1878 078 141	30210-J0300	3082 843 001
30100-28B00	1862 875 002	30100-65E01	1878 078 141	30210-K0100	3082 818 101
30100-28B08	1862 875 002	30100-68L00	1878 078 141	30210-K0100	3082 818 101
30100-28F00	1878 078 141	30100-73001	1878 078 141	30210-K0105	3082 818 101
30100-28L61	1878 078 141	30100-73002	1878 078 141	30210-K0105	3082 818 101
30100-29S00	1878 078 141	30100-73003	1878 078 141	30210-K0107	3082 818 101
30100-3S300	1861 816 002	30100-73004	1878 078 141	30210-K0107	3082 818 101
30100-3S310	1861 816 002	30100-73005	1878 078 141	30210-K0110	3082 818 101
30100-30F00	1878 078 141	30100-73006	1878 078 141	30210-K0110	3082 818 101
30100-30F01	1878 078 141	30100-81L00	1878 078 141	30210-K0117	3082 818 101
30100-31G00	1861 816 002	30100-85L00	1878 078 141	30210-K0117	3082 818 101
30100-31G01	1861 816 002	30100-85W00	1878 078 141	30210-K0400	3082 818 101
30100-31G02	1861 816 002	30100-85W70	1878 078 141	30210-K0400	3082 818 101
30100-31G10	1861 816 002	30100-85W77	1878 078 141	30210-M7060	3082 000 267
30100-31G11	1861 816 002	30100-85W79	1878 078 141	30210-M7061	3082 000 267
30100-31G18	1861 816 002	30100-86G00	1861 816 002	30210-M7065	3082 000 267
30100-31G21	1861 816 002	30100-86G01	1861 816 002	30210-M7260	3082 000 267
30100-33F60	1878 078 141	30100-86W00	1878 078 141	30210-M7261	3082 000 267
30100-33M00	1862 875 002	30100-87A00	1862 875 002	30210-N1600	3082 000 267
30100-33M89	1862 875 002	30100-87G00	1862 630 001	30210-S0100	3082 818 101
30100-33M92	1862 875 002	30100-87G01	1862 630 001	30210-S0100	3082 818 101
30100-33M94	1862 875 002	30100-87G05	1862 630 001	30210-S0800	3082 818 101
30100-34W01	1878 078 141	30100-91O01	1861 816 002	30210-S0800	3082 818 101
30100-34W02	1878 078 141	30100-91P00	1861 816 002	30210-T1000	3082 843 001
30100-36E60	1878 077 842	30100-91P02	1861 816 002	30210-T7000	3082 951 001
30100-37G61	1861 816 002	30100-91P10	1861 816 002	30210-U5200	3082 818 101
30100-37G62	1861 816 002	30210-B5000	3082 818 101	30210-U5200	3082 818 101
30100-38S00	1878 078 141	30210-B5000	3082 818 101	30210-V0700	3082 951 001
30100-42L00	1878 078 141	30210-B5200	3082 818 101	30210-V0701	3082 951 001
30100-4201	1861 816 002	30210-B5200	3082 818 101	30210-V0705	3082 951 001
30100-4202	1861 816 002	30210-B6200	3082 818 101	30210-W4000	3082 818 101
30100-43G00	1862 630 001	30210-B6200	3082 818 101	30210-W4000	3082 818 101
30100-43G10	1862 630 001	30210-D0100	3082 818 101	30210-Y0600	3082 843 001
30100-43S05	1878 077 842	30210-D0100	3082 818 101	30210-Y0605	3082 843 001
30100-43S20	1878 077 842	30210-D0107	3082 818 101	30210-Y0700	3082 843 001
30100-46L10	1878 078 141	30210-D0107	3082 818 101	30210-Y6800	3082 843 001
30100-46L20	1878 078 141	30210-D0108	3082 818 101	30210-Y9600	3082 818 101
30100-46L21	1878 078 141	30210-D0108	3082 818 101	30210-Y9600	3082 818 101
30100-46L22	1878 078 141	30210-D0200	3082 818 101	30210-Y9651	3082 818 101
30100-47R05	1878 078 141	30210-D0200	3082 818 101	30210-Y9651	3082 818 101

Vergleichsliste / Cross reference list

Vergleichs-Nr. Compare No.	Artikelnummer Article No.
-------------------------------	------------------------------

NISSAN

30210-Y9652	3082 818 101
30210-Y9652	3082 818 101
30210-0E400	3082 818 101
30210-0E400	3082 818 101
30210-01M00	3082 000 267
30210-01W00	3082 818 101
30210-01W00	3082 818 101
30210-02N00	3082 867 003
30210-06N00	3082 951 001
30210-06N01	3082 951 001
30210-10W00	3082 951 001
30210-18L00	3082 818 101
30210-18L00	3082 818 101
30210-2F000	3082 818 101
30210-2F000	3082 818 101
30210-21000	3082 000 267
30210-21001	3082 000 267
30210-21002	3082 000 267
30210-21003	3082 000 267
30210-22G00	3082 951 001
30210-28B00	3082 000 267
30210-28B01	3082 000 267
30210-3T700	3082 867 003
30210-3T705	3082 867 003
30210-3T710	3082 867 003
30210-3T715	3082 867 003
30210-31G00	3082 951 001
30210-31G01	3082 951 001
30210-31G10	3082 951 001
30210-48N00	3082 951 001
30210-48N01	3082 951 001
30210-55C00	3082 818 101
30210-55C00	3082 818 101
30210-55C01	3082 818 101
30210-55C01	3082 818 101
30210-55G00	3082 951 001
30210-58C00	3082 000 267
30210-58C05	3082 000 267
30210-58C06	3082 000 267
30210-58G05	3082 867 003
30210-60Y07	3082 818 101
30210-60Y07	3082 818 101
30210-70J00	3082 818 101
30210-70J00	3082 818 101
30502-0W720	3151 600 527
30502-0W722	3151 600 527
30502-03E20	3151 600 527
30502-1W720	3151 600 527
30502-21000	1863 810 001
30502-28E20	3151 600 527
30502-28E21	3151 600 527
30502-7F000	3151 600 527
30502-96E20	3151 600 527
30570-00QAA	3182 998 101
30610-00QAA	6284 600 153
30610-00QAE	6284 600 153
32001-Y9625	3000 950 624
77003-14537	6284 600 153
77014-73307	3000 951 103
82001-24021	3182 998 101

Vergleichs-Nr. Compare No.	Artikelnummer Article No.
-------------------------------	------------------------------

OPEL

R91 132 063	1863 805 001
03 432 373	3151 089 001
03 455 381	1861 562 231
03 460 827	1861 562 231
08 834 243	1850 280 512
1 606 565	3000 189 001
4 293 481	1863 805 001
4 400 629	1862 909 141
4 401 834	3082 600 521
4 401 835	3000 951 103
4 401 958	3083 900 001
4 402 133	3182 998 101
4 403 734	3000 857 604
4 403 848	3000 951 318
4 403 857	3082 600 521
4 404 081	3400 126 002
4 404 086	3000 951 319
4 404 089	3000 950 602
4 404 093	3000 857 604
4 404 134	3000 855 301
4 404 147	3000 951 258
4 409 579	1878 600 629
4 409 580	1878 600 634
4 409 583	3000 951 103
4 409 897	3182 998 101
4 412 188	3000 951 142
4 413 257	3000 951 142
4 413 260	3000 951 142
4 415 391	3000 951 320
4 415 392	3000 951 320
4 415 826	3000 951 320
4 415 884	3000 951 320
4 416 167	6284 600 153
4 501 290	3400 126 001
4 501 291	3400 126 002
4 501 613	3000 951 319
4 501 617	3000 950 602
4 502 290	6284 600 153
4 502 299	3182 998 101
664 027	1861 562 231
664 035	1861 562 231
664 038	1861 562 231
664 107	1861 562 231
664 124	1861 562 231
664 131	1861 562 231
664 140	1861 562 231
664 148	1861 562 231
664 149	1861 562 231
666 056	1850 280 181
666 066	1850 280 181
668 634	3151 089 001
668 635	3151 089 001
668 641	3151 089 001
668 642	3151 089 001
668 648	3151 089 001
9 108 629	1862 909 141
9 109 834	3082 600 521
9 109 835	3000 951 103
9 109 958	3083 900 001
9 110 133	3182 998 101
9 111 734	3000 857 604

Vergleichs-Nr. Compare No.	Artikelnummer Article No.
-------------------------------	------------------------------

OPEL

9 111 848	3000 951 318
9 111 857	3082 600 521
9 112 081	3400 126 002
9 112 086	3000 951 319
9 112 089	3000 950 602
9 112 134	3000 855 301
9 112 147	3000 951 258
9 161 590	3400 126 001
9 161 591	3400 126 002
9 161 913	3000 951 319
9 161 917	3000 950 602
9 162 572	6284 600 153
9 162 581	3182 998 101
90 009 541	1861 562 231
90 018 492	1850 280 181
90 077 922	1850 280 181
90 086 645	3151 089 001
90 086 646	3151 089 001
90 092 811	3151 089 001
90 092 812	3151 089 001
90 093 650	1861 562 231
90 095 916	1861 562 231
90 111 364	3151 089 001
90 121 117	1861 562 231
90 141 036	1850 280 181
90 147 183	1850 280 181
90 166 740	1861 562 231
90 166 743	3000 189 001
90 170 204	1862 967 001
90 170 928	3151 089 001
90 182 294	1861 562 231
90 189 816	1861 562 231
90 193 510	1861 562 231
90 209 144	1861 562 231
90 216 511	1861 562 231
90 216 513	1861 562 231
90 235 967	1861 562 231
90 236 457	1861 562 231
90 560 494	1861 571 236
91 037 670	1861 491 041
91 158 747	1878 600 629
91 158 748	1878 600 634
93 160 002	3000 951 103
93 160 102	3182 998 101
93 160 893	3000 951 142
93 161 189	3000 951 142
93 161 192	3000 951 142
93 181 036	3000 951 320
93 181 037	3000 951 320
93 183 376	3000 951 320
93 183 687	3000 951 320
93 185 426	6284 600 153
93 562 782	3482 008 038
94 020 016	1863 805 001
ÖSTERREICHISCHE AUTOMOBILFABRIK (ÖAF)	
81.30301.0179	1861 526 039
81.30301.0228	1878 001 152
81.30301.0250	1861 911 232
81.30301.0260	1861 841 132

Vergleichsliste / Cross reference list

Vergleichs-Nr. Compare No.	Artikelnummer Article No.
-------------------------------	------------------------------

**ÖSTERREICHISCHE
AUTOMOBILFABRIK (ÖAF)**

81.30301.0261	1862 219 031
81.30301.0265	1861 526 046
81.30301.0270	1861 876 134
81.30301.0274	1862 244 032
81.30301.0279	1878 001 077
81.30301.0284	1878 000 957
81.30301.0288	1861 777 041
81.30301.0291	1861 980 033
81.30301.0291	1861 980 033
81.30301.0293	1878 001 144
81.30301.0293	1878 001 147
81.30301.0299	1862 303 031
81.30301.0306	1861 438 234
81.30301.0327	1878 080 035
81.30301.0327	1878 080 035
81.30301.0338	1864 087 036
81.30301.0341	1861 435 334
81.30301.0342	1878 001 154
81.30301.0343	1861 980 033
81.30301.0351	1862 364 133
81.30301.0355	1862 441 131
81.30301.0364	1862 441 131
81.30301.0376	1862 441 131
81.30301.0377	1878 080 031
81.30301.0380	1862 438 032
81.30301.0381	1862 441 131
81.30301.0382	1862 441 131
81.30301.0385	1862 441 131
81.30301.0386	1862 441 131
81.30301.0388	1862 441 131
81.30301.0459	1878 080 034
81.30301.9381	1862 441 131
81.30305.0049	3482 002 237
81.30305.0056	1882 209 335
81.30305.0065	1882 288 104
81.30305.0079	1882 331 033
81.30305.0099	3482 032 331
81.30305.0109	3482 006 036
81.30305.0112	3482 008 039
81.30305.0112	3482 008 110
81.30305.0113	1882 342 134
81.30305.0114	1882 304 237
81.30305.0120	3482 017 033
81.30305.0123	1882 346 131
81.30305.0124	1882 342 134
81.30305.0137	1882 342 135
81.30305.0158	3482 083 032
81.30305.0161	3482 008 141
81.30305.0162	3482 060 132
81.30305.0163	3482 017 035
81.30305.0164	1888 015 346
81.30305.0170	1882 017 131
81.30305.0172	3482 085 034
81.30305.0178	3482 078 133
81.30305.0184	3482 093 032
81.30305.0186	3482 102 031
81.30305.0187	3482 102 031
81.30305.0189	3482 062 035
81.30305.0190	3482 086 132

Vergleichs-Nr. Compare No.	Artikelnummer Article No.
-------------------------------	------------------------------

**ÖSTERREICHISCHE
AUTOMOBILFABRIK (ÖAF)**

81.30305.0191	3482 083 032
81.30305.0192	3488 017 333
81.30305.0193	3482 083 032
81.30305.0197	3482 114 031
81.30305.0198	3482 000 467
81.30305.0226	3482 114 031
81.30305.9193	3482 083 032
81.30401.7009	1882 110 532
81.30550.0040	1863 009 100
81.30550.0049	3151 007 303
81.30550.0050	3151 000 395
81.30550.0052	3151 058 001
81.30550.0054	3151 067 031
81.30550.0056	3151 067 032
81.30550.0069	3151 152 102
81.30550.0079	3182 005 231
81.32412.0003	3151 032 341
82.30301.0044	1861 927 232
82.30305.0020	1888 042 009
84.30301.0005	1878 065 131

PERLINI

CM035010	1882 308 302
GCM035010	1882 308 302
G03000349/003	1861 680 038
03000349/23	1882 308 302
03000362/2	1882 308 302

PEUGEOT

2001.94	3000 166 001
2003.19	3082 119 131
2003.54	3082 119 131
2003.59	3082 119 131
2003.72	3082 119 131
2003.73	3082 119 131
2003.76	3082 119 131
2003.77	3082 119 131
2003.78	3082 119 131
2003.98	3082 119 131
2003.99	3082 119 131
2004.AA	3082 600 535
2004.A0	3082 150 031
2004.A7	3000 291 001
2004.A8	1878 002 059
2004.A8	3082 205 143
2004.A8	3151 275 601
2004.C0	3000 166 001
2004.J5	3082 150 142
2004.L5	3082 313 041
2004.P4	3000 742 001
2004.P5	3000 742 001
2004.P6	3000 742 001
2004.P7	3000 742 001
2004.Q0	3000 741 001
2004.Q1	3000 741 001
2004.Q4	3000 740 001
2004.Q5	3000 740 001
2004.Q6	3000 855 801
2004.Q6	3000 855 801
2004.Q7	3000 855 801
2004.Q7	3000 855 801

Vergleichs-Nr. Compare No.	Artikelnummer Article No.
-------------------------------	------------------------------

PEUGEOT

2004.Q8	3000 855 201
2004.Q8	3000 855 201
2004.Q9	3000 855 201
2004.Q9	3000 855 201
2004.R0	3000 857 801
2004.R1	3000 857 801
2004.R7	3000 855 201
2004.R7	3000 855 201
2004.T0	3000 855 201
2004.T0	3000 855 201
2004.T8	3082 313 041
2004.X6	3082 631 701
2004.Y3	3082 631 701
2004.Z1	3082 631 701
2004.Z5	3000 951 282
2004.08	3082 119 131
2004.18	3082 119 131
2004.19	3082 119 131
2004.21	3082 150 142
2004.22	3082 150 142
2004.23	3082 150 142
2004.30	3082 119 131
2004.32	3082 150 142
2004.33	3082 150 142
2004.34	3082 150 142
2004.35	3082 119 131
2004.36	3082 119 131
2004.37	3082 119 131
2004.40	3082 119 131
2004.41	3082 150 142
2004.55	3082 112 045
2004.59	3082 150 142
2004.74	3082 150 142
2004.84	3082 313 041
2004.85	3082 205 143
2041.21	1850 282 607
2041.27	3151 838 001
2041.28	3151 275 601
2041.38	3151 151 241
2041.39	3151 838 001
2041.41	3151 860 001
2041.43	3151 838 001
2041.44	3151 874 001
2041.44	3151 874 002
2041.47	3151 874 002
2041.58	3151 998 301
2041.59	3151 874 001
2041.63	3151 994 301
2041.66	3151 998 301
2041.69	3000 951 282
2041.72	3151 600 522
2041.94	3151 994 301
2050.A8	3000 951 307
2050.F0	3000 859 501
2050.F6	3000 859 501
2050.G2	3000 859 501
2050.K1	3000 859 501
2050.K4	3000 859 501
2050.K6	3000 859 501
2050.L4	3000 859 501
2050.L6	3000 951 282

Vergleichs-Nr. Compare No.	Artikelnummer Article No.
-------------------------------	------------------------------

PEUGEOT

2050.L7	3000 951 282
2050.NO	3000 951 284
2050.N1	3000 859 501
2050.N7	3000 951 284
2050.R1	3000 859 501
2050.V5	3000 951 313
2050.Y9	3000 855 201
2050.Y9	3000 857 801
2050.Z0	3000 855 201
2050.Z0	3000 857 801
2050.Z5	3000 742 001
2050.40	3000 742 001
2050.64	3000 855 201
2050.64	3000 857 801
2050.84	3000 855 201
2050.94	3000 859 501
2050.95	3000 859 501
2051.A4	3000 855 201
2051.A4	3000 857 801
2051.E1	3000 859 501
2051.45	3000 859 501
2051.70	3000 740 001
2051.71	3000 741 001
2051.73	3000 855 201
2051.73	3000 855 201
2051.73	3000 857 801
2051.74	3000 855 801
2052.02	3000 951 282
2052.03	3000 951 282
2052.42	3000 859 501
2052.43	3000 951 284
2052.45	3000 951 307
2052.69	3000 859 501
2054.25	1878 000 884
2054.49	1878 000 884
2054.91	1878 634 008
2054.92	1862 784 002
2054.94	1878 000 884
2054.98	1878 634 008
2055.AH	1878 002 059
2055.AY	1878 600 559
2055.CJ	1878 983 601
2055.E3	1878 002 059
2055.G7	1878 002 059
2055.H6	1878 002 059
2055.L0	1878 002 059
2055.L3	1878 002 059
2055.Q7	1878 002 059
2055.R5	1878 983 601
2055.T6	1878 002 059
2055.W0	1878 983 601
2055.W7	1878 600 559
2055.Z3	3000 951 282
2055.33	1862 784 002
2055.44	1878 634 008
2055.46	1878 634 009
2055.55	1862 784 002
2055.58	1862 784 002
2055.59	1878 000 884
2055.76	1878 002 059
2055.86	1862 784 001

Vergleichs-Nr. Compare No.	Artikelnummer Article No.
-------------------------------	------------------------------

PEUGEOT

2055.87	1878 002 059
2150.AP	3074 600 260
2150.J2	3074 600 225
2150.J3	3074 600 226
2150.J4	3074 600 227
2150.T5	3074 600 225
2150.T6	3074 600 227
2150.T7	3074 600 226
2150.55	3074 600 209
79 407 097 65	3151 838 001
96 198 885 80	3151 998 301
96 258 128 80	3151 994 301
96 323 391 80	3151 998 301
96 325 726 80	1878 983 601
96 359 478 80	3082 631 701
96 372 173 80	3082 631 701
96 416 990 80	1878 983 601

RENAULT

0003 272 816	3499 373 055
0003 722 816	3499 373 055
5000 055 186	3499 373 055
5000 055 986	3499 373 055
5000 059 526	3082 119 131
5000 240 960	3482 002 237
5000 289 010	1878 000 964
5000 293 162	1861 627 201
5000 295 069	1878 001 144
5000 295 069	1878 001 147
5000 295 408	1861 438 234
5000 404 186	3151 859 001
5000 404 380	1898 917 134
5000 455 001	3482 002 234
5000 534 850	3482 002 233
5000 613 038	3151 079 031
5000 652 893	1897 375 775
5000 677 196	1898 917 134
5000 677 309	1897 375 775
5000 785 114	1878 037 001
5000 785 115	1882 022 101
5000 790 604	3482 060 233
5000 793 794	3151 859 001
5000 821 053	1878 001 152
5000 822 629	1861 639 148
5000 826 290	3499 373 055
5000 841 290	3499 373 055
5000 841 313	1882 330 032
5001 001 622	3151 067 031
5001 001 623	3151 000 395
5001 001 629	1882 331 033
5001 825 649	3180 000 001
5001 830 917	1898 917 134
5001 830 917	3151 859 001
5001 830 920	1897 375 775
5001 830 920	3499 373 055
5010 244 199	1897 375 775
5010 556 025	3151 000 157
7000 736 850	3151 859 001
7700 110 348	3182 998 101
7700 111 632	3182 998 101
7700 260 064	1898 917 134

Vergleichs-Nr. Compare No.	Artikelnummer Article No.
-------------------------------	------------------------------

RENAULT

7700 300 039	3151 859 001
7700 300 046	3082 990 004
7700 314 537	6284 600 153
7700 348 538	3082 133 041
7700 502 795	1861 869 042
7700 502 799	1861 869 042
7700 513 815	3082 133 041
7700 519 170	3151 151 241
7700 519 171	3151 151 241
7700 523 629	3151 275 601
7700 531 815	3082 133 041
7700 557 934	3082 119 131
7700 563 774	3082 133 041
7700 564 427	3082 133 041
7700 571 174	3082 119 131
7700 575 063	3082 133 041
7700 575 527	3082 119 131
7700 576 298	3151 275 601
7700 578 410	1862 909 141
7700 578 410	1862 909 141
7700 578 411	3082 119 131
7700 586 559	1861 869 042
7700 586 959	1861 869 042
7700 586 960	3082 133 041
7700 589 253	3151 275 601
7700 622 860	1861 869 042
7700 638 870	3151 151 241
7700 641 541	1862 909 141
7700 641 541	1862 909 141
7700 649 379	3082 119 131
7700 660 124	3082 119 131
7700 662 860	1861 869 042
7700 664 513	1862 929 001
7700 665 437	1862 909 141
7700 665 437	1862 909 141
7700 674 114	3151 846 001
7700 676 150	3151 151 241
7700 680 080	1862 909 141
7700 680 080	1862 909 141
7700 686 628	3082 112 045
7700 689 523	1861 869 042
7700 692 431	3151 846 001
7700 693 447	1862 909 141
7700 693 447	1862 909 141
7700 698 671	1861 869 042
7700 699 133	1878 634 009
7700 711 352	1862 929 001
7700 715 276	1862 870 003
7700 717 258	3082 859 141
7700 720 975	1862 929 001
7700 720 995	1862 929 001
7700 721 280	1878 634 009
7700 721 282	1861 869 042
7700 721 283	3082 133 041
7700 721 847	1861 869 042
7700 722 064	3082 119 131
7700 722 392	1878 634 008
7700 723 197	1862 870 003
7700 724 263	1862 909 141
7700 724 263	1862 909 141
7700 724 264	1878 634 009

Vergleichsliste / Cross reference list

Vergleichs-Nr. Compare No.	Artikelnummer Article No.
-------------------------------	------------------------------

RENAULT

7700 724 948	1878 634 009
7700 725 237	3151 847 001
7700 727 886	1862 909 141
7700 727 886	1862 909 141
7700 727 965	3082 859 141
7700 729 237	3083 900 001
7700 729 385	1862 870 003
7700 730 178	1862 909 141
7700 730 178	1862 909 141
7700 733 599	3082 133 041
7700 734 176	1862 870 003
7700 734 542	3082 112 045
7700 734 542	3082 112 045
7700 734 610	3082 859 141
7700 736 850	3151 859 001
7700 737 523	3083 900 001
7700 738 159	1878 634 009
7700 738 160	1861 869 042
7700 738 258	1878 002 059
7700 739 633	1862 870 003
7700 739 634	1862 870 003
7700 739 652	3082 990 004
7700 739 799	1862 954 142
7700 739 800	1861 869 042
7700 740 179	1878 634 008
7700 743 048	1862 909 141
7700 743 048	1862 909 141
7700 743 120	1862 870 003
7700 743 123	3082 859 141
7700 743 124	3082 859 141
7700 743 229	3082 859 141
7700 743 482	1862 909 141
7700 743 482	1862 909 141
7700 744 023	3083 900 001
7700 744 972	1862 929 001
7700 745 801	3151 859 001
7700 746 869	1898 917 134
7700 748 880	3082 133 041
7700 749 879	1862 870 003
7700 785 089	3082 133 041
7700 850 865	3082 859 141
7700 851 250	1878 002 059
7700 851 489	1862 784 002
7700 851 616	1862 909 141
7700 851 616	1862 909 141
7700 852 139	1862 954 142
7700 852 426	1862 688 001
7700 852 719	3151 847 001
7700 852 732	1862 870 003
7700 852 894	1862 909 141
7700 852 894	1862 909 141
7700 853 079	1862 870 003
7700 853 606	1862 688 001
7700 853 824	3151 859 001
7700 853 961	3082 859 141
7700 856 375	1862 929 001
7700 857 480	1862 870 003
7700 857 482	1862 870 003
7700 857 483	1862 870 003
7700 858 089	3082 133 041
7700 862 363	1862 870 003

Vergleichs-Nr. Compare No.	Artikelnummer Article No.
-------------------------------	------------------------------

RENAULT

7700 863 675	1862 954 142
7700 864 581	3082 990 004
7700 864 886	3082 133 041
7700 864 886	3082 859 141
7700 864 887	3082 859 141
7700 869 415	3151 847 001
7700 869 903	1862 870 003
7701 263 207	3000 569 001
7701 348 231	3151 151 241
7701 348 537	3151 275 601
7701 348 538	3082 133 041
7701 348 575	1861 869 042
7701 349 113	3151 846 001
7701 349 737	1861 869 042
7701 460 690	3000 857 604
7701 462 207	3000 569 001
7701 462 262	3000 169 002
7701 462 355	3000 569 001
7701 463 207	3000 569 001
7701 463 623	3000 169 004
7701 463 625	3000 441 001
7701 464 044	3000 855 301
7701 464 045	3000 154 001
7701 464 122	3000 154 001
7701 464 673	1878 002 059
7701 464 673	3151 846 001
7701 465 180	3000 154 001
7701 466 255	3000 855 301
7701 466 296	3000 154 001
7701 467 492	3000 154 001
7701 467 493	3000 154 001
7701 467 493	3000 154 001
7701 470 690	3000 857 604
7701 470 861	3400 126 001
7701 470 862	3400 126 002
7701 471 019	3000 857 604
7701 472 000	3000 951 319
7701 472 001	3000 950 602
7701 473 307	3000 951 103
7701 473 506	3000 951 258
7701 473 764	3000 951 318
7701 474 304	3000 857 604
7701 474 976	3000 951 142
7701 475 353	3000 951 142
7701 475 606	3000 951 320
7701 475 971	3000 951 320
7701 476 328	3000 951 318
7701 616 841	3151 151 241
7702 147 275	1862 870 003
7704 001 363	3151 846 001
7704 001 430	3151 847 001
7711 134 833	3400 126 002
7711 134 835	3000 951 319
7711 134 838	3400 126 001
7711 134 856	3000 950 602
7711 134 857	3000 857 604
8200 064 652	3082 600 521
8200 064 653	1878 600 629
8200 065 353	1878 600 634
8200 124 021	3182 998 101
8200 234 000	3082 600 521

Vergleichs-Nr. Compare No.	Artikelnummer Article No.
-------------------------------	------------------------------

RENAULT

8200 283 479	3182 998 101
8200 291 782	1878 600 634
8200 369 837	3000 951 320
8200 375 199	3000 951 320
8200 459 153	6284 600 153
8200 609 202	3182 998 101

RENAULT TRUCKS

0000 068 816	1864 509 041
0000 069 816	1864 509 041
0000 075 288	3482 124 534
0000 115 916	1864 509 041
0000 165 103	1864 509 041
0000 165 155	1864 497 042
0000 165 655	1864 497 042
0000 165 659	1864 509 041
0000 165 717	1864 497 041
0001 140 425	3482 048 041
0001 140 426	1862 442 043
0001 140 427	3151 150 041
0001 140 732	3482 037 141
0001 140 733	1878 000 960
0001 141 034	1878 001 138
0001 141 035	3151 007 303
0001 141 544	3482 048 041
0001 144 060	1878 022 841
0001 150 513	1878 000 960
0001 151 423	1878 022 841
0001 151 855	3151 270 341
0001 151 856	1878 001 729
0001 151 857	3482 124 041
0001 152 310	1878 020 241
0001 154 566	1878 020 241
0003 272 816	3499 373 055
0003 722 816	3499 373 055
0023 521 123	1864 509 041
0023 521 125	1864 509 041
0023 618 017	1864 509 041
0023 618 037	1878 000 104
0023 618 119	3482 042 041
0023 618 122	3151 150 041
0023 618 127	3482 008 033
0023 618 130	1878 000 960
0023 618 131	1864 523 441
0023 618 133	3482 037 141
0023 618 136	3482 048 041
0023 618 137	1862 442 043
0023 618 140	3151 111 032
0023 618 153	1878 000 960
0023 618 156	1864 497 043
0023 618 158	1861 526 037
0023 618 162	1861 577 037
0023 618 167	1864 497 041
0023 618 190	3482 037 141
0023 618 194	1864 497 041
0023 618 195	1864 497 042
0023 618 197	1864 523 441
0023 618 210	3482 042 041
0023 818 037	1878 000 104
0943 390 176	1864 509 041
2072 552 5	3482 000 552

Vergleichs-Nr. Compare No.	Artikelnummer Article No.
-------------------------------	------------------------------

RENAULT TRUCKS

2073 000 4	3151 000 154
5000 028 321	3100 008 106
5000 053 508	3482 037 141
5000 055 186	3499 373 055
5000 055 986	3499 373 055
5000 057 139	1864 454 101
5000 057 463	1862 353 041
5000 058 221	3151 199 001
5000 059 198	1861 627 201
5000 059 526	1878 026 241
5000 059 526	3082 119 131
5000 069 816	1864 509 041
5000 240 864	3151 199 001
5000 240 959	3482 124 534
5000 240 960	3482 002 237
5000 241 345	1882 261 006
5000 241 347	3151 111 032
5000 243 161	1861 206 211
5000 243 162	1878 001 136
5000 244 067	1878 049 041
5000 249 782	3482 097 141
5000 251 317	1861 034 147
5000 251 352	1882 110 532
5000 251 362	3151 157 001
5000 273 023	1861 438 234
5000 273 555	1864 087 036
5000 273 559	1864 087 036
5000 273 560	1882 269 131
5000 277 211	1878 001 155
5000 277 273	1861 435 334
5000 278 272	3151 004 101
5000 278 423	1878 001 155
5000 278 432	1878 001 155
5000 280 176	3482 124 534
5000 280 176	3482 124 541
5000 280 374	1861 438 234
5000 289 010	1878 000 964
5000 293 162	1861 627 201
5000 293 325	1864 497 041
5000 295 069	1878 001 144
5000 295 069	1878 001 147
5000 295 253	3400 116 601
5000 295 254	3400 116 601
5000 295 255	3400 116 801
5000 295 256	3400 116 801
5000 295 408	1861 438 234
5000 296 267	1862 353 041
5000 296 276	1864 509 041
5000 296 325	1864 497 042
5000 297 145	3482 123 441
5000 326 700	3151 082 001
5000 326 766	3151 082 001
5000 404 186	3151 859 001
5000 404 380	1898 917 134
5000 436 366	3151 270 341
5000 446 366	3151 270 341
5000 455 001	3482 002 234
5000 455 001	3482 002 234
5000 456 366	3151 270 341
5000 456 367	3151 157 001
5000 456 368	1864 351 005

Vergleichs-Nr. Compare No.	Artikelnummer Article No.
-------------------------------	------------------------------

RENAULT TRUCKS

5000 456 369	1861 577 037
5000 456 388	3482 008 033
5000 534 250	1864 497 041
5000 534 738	3482 037 141
5000 534 846	3151 270 341
5000 534 850	3482 002 233
5000 534 850	3482 002 233
5000 534 850	3482 124 041
5000 534 976	1864 509 041
5000 559 741	1878 000 105
5000 587 571	1861 410 046
5000 589 570	3482 124 534
5000 589 571	1861 410 046
5000 612 839	1864 454 101
5000 613 038	3151 079 031
5000 613 478	3482 048 041
5000 613 533	1864 454 101
5000 613 602	1864 454 101
5000 613 602	1878 001 729
5000 613 650	3151 199 001
5000 613 690	1898 917 116
5000 652 893	1897 375 775
5000 660 946	1878 027 442
5000 660 956	3482 124 041
5000 660 977	1864 497 041
5000 660 978	1878 001 729
5000 667 054	1878 020 241
5000 667 267	1878 002 075
5000 670 325	1864 497 042
5000 677 001	1878 027 442
5000 677 007	1878 020 241
5000 677 053	1878 022 841
5000 677 054	1878 027 442
5000 677 055	1878 022 841
5000 677 060	3482 123 441
5000 677 064	1861 577 037
5000 677 072	1861 577 037
5000 677 073	3482 060 233
5000 677 074	1864 454 101
5000 677 075	3151 199 001
5000 677 087	1878 001 729
5000 677 092	3482 097 141
5000 677 095	3482 097 141
5000 677 128	1898 917 116
5000 677 134	1878 020 241
5000 677 135	1878 027 442
5000 677 138	1878 027 442
5000 677 154	1878 020 241
5000 677 160	1898 917 116
5000 677 165	1862 379 031
5000 677 176	1861 577 037
5000 677 178	1861 577 037
5000 677 180	3151 220 031
5000 677 194	3482 092 031
5000 677 196	1898 917 134
5000 677 197	1897 917 615
5000 677 197	3151 220 031
5000 677 199	3482 008 033
5000 677 200	1878 027 442
5000 677 208	1882 022 101
5000 677 211	1878 001 727

Vergleichs-Nr. Compare No.	Artikelnummer Article No.
-------------------------------	------------------------------

RENAULT TRUCKS

5000 677 216	1878 049 041
5000 677 221	1878 001 727
5000 677 230	3482 083 044
5000 677 232	3488 017 334
5000 677 243	1878 020 241
5000 677 244	1878 020 241
5000 677 249	1878 026 241
5000 677 250	1878 027 442
5000 677 251	1878 027 442
5000 677 252	1864 497 043
5000 677 253	1864 497 041
5000 677 254	1878 022 841
5000 677 263	3482 060 233
5000 677 264	1878 001 077
5000 677 267	1878 002 075
5000 677 268	1878 001 729
5000 677 269	1864 523 441
5000 677 276	3100 008 106
5000 677 279	3482 097 141
5000 677 285	1878 022 841
5000 677 295	1862 379 031
5000 677 302	3151 000 285
5000 677 307	3482 094 031
5000 677 309	1897 375 775
5000 677 311	3151 270 341
5000 677 312	1897 376 506
5000 677 313	3100 008 204
5000 677 316	3482 123 243
5000 677 317	3482 083 044
5000 677 323	3482 083 044
5000 677 328	1878 020 241
5000 677 343	1878 020 241
5000 738 593	1864 454 101
5000 783 593	1864 454 101
5000 783 985	1864 497 043
5000 785 114	1878 037 001
5000 785 115	1882 022 101
5000 785 115	1882 022 101
5000 786 263	3151 000 285
5000 786 288	1897 376 506
5000 786 314	3482 002 233
5000 786 314	3482 002 233
5000 787 645	3100 008 106
5000 787 647	3100 008 106
5000 787 648	3482 097 141
5000 787 649	3482 097 141
5000 787 976	1878 002 075
5000 788 292	1878 020 241
5000 788 292	1878 027 442
5000 788 573	3482 124 041
5000 788 792	1878 027 442
5000 789 351	1878 000 104
5000 789 974	3482 002 233
5000 789 974	3482 002 233
5000 789 974	3482 124 041
5000 789 975	3482 124 041
5000 789 976	3482 124 041
5000 790 457	1878 002 075
5000 790 458	1864 523 441
5000 790 518	1864 497 043
5000 790 602	3482 124 041

Vergleichsliste / Cross reference list

Vergleichs-Nr. Compare No.	Artikelnummer Article No.
-------------------------------	------------------------------

RENAULT TRUCKS

5000 790 604	3482 060 233
5000 790 604	3482 060 233
5000 790 605	1864 509 041
5000 790 658	1864 523 441
5000 790 959	1878 027 442
5000 790 959	1878 027 442
5000 798 974	3482 060 233
5000 806 462	3151 032 341
5000 807 036	1882 304 234
5000 807 806	3151 067 032
5000 809 155	3151 199 001
5000 811 908	1864 509 041
5000 813 373	1864 497 041
5000 819 904	3100 008 106
5000 821 016	3100 008 106
5000 821 053	1878 001 152
5000 821 330	3151 150 041
5000 821 820	1878 000 104
5000 822 110	1864 497 041
5000 822 147	1861 410 046
5000 822 585	3151 204 001
5000 822 629	1861 639 148
5000 826 290	3499 373 055
5000 826 291	3482 048 041
5000 826 295	3482 037 141
5000 826 296	3482 037 141
5000 826 301	3482 042 041
5000 826 314	3482 124 041
5000 826 397	3482 097 141
5000 835 199	3100 008 106
5000 841 290	3499 373 055
5000 841 291	3482 048 041
5000 841 295	3482 037 141
5000 841 296	3482 037 141
5000 841 300	3482 042 041
5000 841 301	3482 042 041
5000 841 309	1882 110 532
5000 841 311	3482 002 237
5000 841 312	1882 331 033
5000 841 313	1882 330 032
5000 841 314	3482 002 233
5000 841 314	3482 002 233
5000 841 315	3482 002 234
5000 841 315	3482 002 234
5000 841 397	3482 097 141
5000 841 398	3482 097 141
5001 001 621	1878 001 144
5001 001 621	1878 001 147
5001 001 622	3151 067 031
5001 001 623	3151 000 395
5001 001 628	1878 001 152
5001 001 629	1882 331 033
5001 013 872	1882 022 101
5001 014 737	3482 124 041
5001 486 489	3400 700 408
5001 677 232	3488 017 334
5001 821 544	3482 048 041
5001 821 908	3488 017 334
5001 824 450	1878 022 841
5001 824 773	3482 123 243
5001 825 649	3180 000 001

Vergleichs-Nr. Compare No.	Artikelnummer Article No.
-------------------------------	------------------------------

RENAULT TRUCKS

5001 825 675	3482 083 044
5001 825 689	3100 008 204
5001 825 886	3400 093 031
5001 825 887	3400 093 031
5001 825 889	3488 017 334
5001 825 897	3400 093 031
5001 829 253	3482 000 270
5001 830 115	1878 002 075
5001 830 413	3483 023 001
5001 830 900	3400 116 701
5001 830 905	3400 117 001
5001 830 909	3400 117 101
5001 830 914	3400 116 901
5001 830 917	1898 917 134
5001 830 917	3151 859 001
5001 830 920	1897 375 775
5001 830 920	3499 373 055
5001 830 936	3400 117 301
5001 830 942	3400 700 339
5001 830 945	3151 000 285
5001 830 945	3482 037 141
5001 830 948	1864 497 042
5001 830 951	1897 376 506
5001 834 837	3482 060 233
5001 836 428	3400 700 341
5001 836 993	3496 006 000
5001 837 123	3482 083 252
5001 838 967	3400 117 301
5001 843 357	3400 117 631
5001 843 361	3400 117 532
5001 845 014	3400 700 339
5001 845 035	1882 022 101
5001 848 241	3400 700 338
5001 850 289	1878 051 801
5001 850 395	3400 700 337
5001 850 396	3400 700 333
5001 858 682	3151 000 144
5001 859 387	3400 700 409
5001 864 270	3151 000 144
5001 866 091	3400 700 339
5001 866 297	3400 700 350
5001 866 299	3400 700 351
5001 866 621	1878 080 035
5001 866 621	3151 263 031
5001 866 621	3482 123 631
5001 866 623	1878 001 077
5001 866 623	3151 199 001
5001 866 623	3482 060 233
5001 866 625	1864 454 101
5001 866 625	3151 199 001
5001 866 625	3482 060 233
5001 867 227	1878 080 035
5001 867 227	3482 083 034
5001 868 272	3400 116 601
5001 873 287	3151 000 144
5007 862 86	1897 376 506
5010 244 017	3151 250 231
5010 244 018	1878 002 455
5010 244 023	3482 094 031
5010 244 043	1878 001 729
5010 244 067	1878 049 041

Vergleichs-Nr. Compare No.	Artikelnummer Article No.
-------------------------------	------------------------------

RENAULT TRUCKS

5010 244 077	1878 001 145
5010 244 077	1898 917 329
5010 244 080	3482 037 141
5010 244 086	3151 000 404
5010 244 091	1878 026 241
5010 244 091	1878 027 442
5010 244 093	3488 017 439
5010 244 094	3488 017 439
5010 244 097	3482 083 252
5010 244 101	3482 115 031
5010 244 119	1878 039 631
5010 244 142	3482 083 044
5010 244 144	1861 577 037
5010 244 144	1878 000 611
5010 244 184	1878 020 241
5010 244 199	1897 375 775
5010 244 202	3151 250 231
5010 244 203	3482 083 252
5010 244 204	3151 000 404
5010 244 213	1862 438 032
5010 244 225	3151 278 941
5010 244 242	1878 001 145
5010 244 242	1898 917 329
5010 244 256	1878 020 241
5010 244 256	1878 020 241
5010 244 265	3482 083 252
5010 244 301	3482 123 631
5010 244 304	3488 017 442
5010 244 310	3482 124 041
5010 244 324	1878 026 241
5010 244 379	1878 020 241
5010 244 379	1878 020 241
5010 244 390	3151 263 031
5010 244 404	1878 002 075
5010 244 412	1878 020 241
5010 245 445	1878 049 041
5010 245 447	1878 026 241
5010 245 448	1878 020 241
5010 245 457	3151 274 131
5010 245 703	1878 039 631
5010 245 896	1878 002 072
5010 245 921	3151 274 131
5010 452 025	3151 262 031
5010 452 026	1862 379 032
5010 452 304	3151 270 341
5010 452 507	1878 026 241
5010 452 572	1878 001 145
5010 545 038	1878 080 035
5010 545 671	3482 123 631
5010 545 829	1878 080 035
5010 545 852	3482 083 034
5010 613 123	3488 000 122
5010 613 657	1878 080 035
5010 613 658	1878 003 968
5010 837 119	3482 083 252
5430 001 154	3482 042 041
5430 013 403	1878 020 241
5430 013 704	3482 037 141
5430 120 506	1878 020 241
5516 021 252	3482 008 033
5516 021 253	3482 008 033

Vergleichs-Nr. Compare No.	Artikelnummer Article No.
-------------------------------	------------------------------

RENAULT TRUCKS

5516 021 260	1861 577 037
5516 021 262	1864 454 101
5516 021 264	1864 454 101
5516 021 267	3151 199 001
5516 021 432	1861 577 037
5516 021 433	1861 577 037
5800 205 050	3482 002 237
5800 207 033	3151 067 031
5800 207 047	1878 001 144
5800 207 047	1878 001 147
5800 207 048	1878 001 152
5800 207 052	3482 124 534
5800 208 579	3482 002 237
5800 208 580	3482 124 534
5800 208 581	3482 124 534
7000 736 850	3151 859 001
7420 702 2	3483 034 042
7420 707 020	3483 034 043
7420 707 022	3483 034 042
7420 707 024	1878 000 634
7420 707 025	1878 000 948
7420 725 524	1878 003 867
7420 730 004	3151 000 154
7420 730 008	1878 001 215
7420 812 086	3482 000 552
7420 812 087	6482 000 087
7700 300 046	3082 990 004
7700 660 124	3082 119 131
7700 664 513	1862 929 001
7700 686 628	3082 112 045
7700 693 447	1862 909 141
7700 693 447	1862 909 141
7700 734 542	3082 112 045
7700 785 089	3082 133 041
7700 857 482	1862 870 003
7700 864 581	3082 990 004
7700 864 886	3082 133 041
7701 011 466	1882 330 032
7701 012 756	1861 438 234
7701 348 538	3082 133 041
7701 349 113	3151 846 001
7701 918 023	3482 042 041
7702 147 275	1862 870 003
8000 243 160	1878 000 104

SCANIA

1102425	3482 119 034
1103478	1861 680 038
1103479	1861 680 038
1103482	1861 680 038
1103489	1861 680 038
1104305	1861 680 037
1108445	1862 328 031
1111147	3483 020 033
1111148	1878 003 066
1111148	1878 063 231
1111149	1862 328 031
1113870	3482 083 039
1115420	3483 019 031
1116682	1862 273 131
1123296	3182 009 938

Vergleichs-Nr. Compare No.	Artikelnummer Article No.
-------------------------------	------------------------------

SCANIA

1210032	1878 063 231
1302903	1861 799 133
1302903	1861 799 133
1304781	1878 062 944
1304781	1878 062 944
1316142	3483 020 033
1318603	1878 062 944
1318603	1878 062 944
1319046	1862 273 131
1321253	1878 003 066
1321253	1878 063 231
1321254	3482 083 039
1321258	1878 003 066
1321258	1878 063 231
1321259	3482 083 039
1321259	3482 083 039
1321280	3483 020 033
1322780	3483 020 036
1323138	1862 322 031
1324883	1878 003 066
1324883	1878 063 231
1327022	3483 024 031
1327023	3483 024 031
1332108	1861 680 037
1332619	1861 680 038
1335280	3483 028 031
1335281	3482 112 031
1335282	1862 450 031
1340192	1878 003 066
1340192	1878 063 231
1341683	3180 007 000
1341687	3482 083 150
1349349	1878 043 231
1355282	1862 450 031
1356981	3482 112 031
1356981	3482 112 031
1361679	3482 083 039
1365486	3482 083 039
1367172	1878 062 944
1367172	1878 062 944
1368697	1878 003 066
1368697	1878 063 231
1370793	3482 083 039
1370794	3482 083 039
1373275	3483 024 031
1382331	3482 083 150
1386931	1878 003 066
1386931	1878 063 231
1387021	1878 062 944
1387021	1878 062 944
1390374	1878 043 231
1393161	3100 008 201
1393161	3100 008 201
1393183	3483 020 036
1393184	3483 028 031
1393185	3483 024 031
1393186	3483 020 033
1393187	3180 000 001
1393332	3182 009 938
1407430	3100 008 201
1407912	3482 124 731

SCANIA

1407913	3482 000 257
1409769	1878 063 231
1412319	1878 003 066
1412319	1878 063 231
1413177	1878 043 231
143036	1882 308 302
1434649	3182 009 938
1436695	1878 003 065
1444055	3151 221 001
1444086	3151 127 031
1444110	1878 003 066
1444110	1878 063 231
1455730	3182 009 938
1479574	3482 000 556
1479575	1878 003 839
1479576	3151 000 151
1496761	1878 003 969
1499 759	3483 000 259
1499769	1878 003 839
1499770	3151 000 151
1510032	1878 003 066
1510032	1878 063 231
1513718	3482 000 257
1513719	3482 000 251
1513720	3482 000 251
1521513	3151 000 273
1522377	3182 009 938
1522424	3482 000 257
1523634	1878 003 895
1527227	1878 003 969
1545062	3100 008 201
1547163	3482 000 556
1548626	3151 000 273
1548627	3482 000 589
1728165	3151 000 151
1749123	1878 003 066
1749124	1878 003 065
1749125	3151 000 151
1749126	3496 006 000
175104	1882 308 302
1851631	3151 000 151
1854205	3482 000 556
1854206	3482 000 589
190326	1878 001 138
234680	3482 124 514
234682	3482 119 034
247244	1861 680 038
254902	1882 308 302
254919	1882 308 302
259814	1882 110 542
264078	1861 680 038
264786	3482 119 034
264787	1861 680 038
274244	1861 680 038
282646	3459 004 108
282655	3482 033 401
294884	3482 119 034
294885	1861 680 038
304382	1861 680 037
304384	1861 680 037
304394	1861 680 037

Vergleichsliste / Cross reference list

Vergleichs-Nr. Compare No.	Artikelnummer Article No.	Vergleichs-Nr. Compare No.	Artikelnummer Article No.	Vergleichs-Nr. Compare No.	Artikelnummer Article No.
SCANIA		SCANIA		SISU	
304398	1861 680 037	571216	3482 001 234	130-210-4341	1878 054 933
304398	1861 680 037	571216	3482 119 034	130-210-4381	1878 080 035
304592	1882 308 302	571217	3482 083 039	130-240-3891	3482 021 031
304594	1882 308 302	571218	3482 083 039	130-240-3892	3482 021 031
306000	1882 308 302	571219	3482 001 234	130-240-4321	3482 000 209
306600	3482 119 034	571219	3482 119 034	1302404321	3482 000 209
306640	3482 124 514	571220	3482 083 039	130-240-4341	3482 123 631
306660	1861 680 038	571221	3482 083 039	130-240-4361	3482 123 631
314820	1861 799 133	571222	3482 112 031	130-503-0311	3151 027 102
315427	3483 019 031	571223	1862 450 031	130-510-0031	3151 263 031
315794	1861 799 133	571224	1878 043 231	139-210-3892	1861 902 032
319827	3482 033 401	571226	3482 083 039	31068800	3482 046 031
324265	1861 799 133	571227	3482 083 039	32831400	3482 002 234
324460	3482 033 401	571250	1861 680 038	32831400	3482 002 237
324461	3482 033 401	571251	1862 273 131	62 130-240-4321	3482 083 032
326265	1861 799 133	571252	1861 680 037	STEYR	
327557	3482 119 034	571253	1862 328 031	004 250 19 04	3082 156 031
328046	1861 799 133	571254	1878 062 944	120.91.60.721	1805 042 000
329439	3482 119 034	571254	1878 062 944	130.6A.16.0903	1861 775 037
329440	1861 680 037	571256	1878 063 231	133.70.02.10065	1863 837 002
360351	1861 680 037	571261	1861 799 133	133.70.02.10066	1863 855 000
361055	1861 680 037	571263	1862 322 031	159000160901	1861 919 134
363671	1861 799 133	571265	1861 680 037	160.9B.16.0901	1880 092 435
363687	3459 004 108	571268	1878 003 066	161000160004	1882 230 238
364378	1878 062 944	571268	1878 063 231	161.00.01.60903	1861 600 034
364378	1878 062 944	571269	3482 124 731	161200160903	1882 110 513
365063	1861 680 037	571270	1878 003 065	1614 160734	1861 438 234
365323	1861 680 037	571271	1878 003 066	161.40.01.60018	1881 039 531
369849	1878 062 944	571271	1878 063 231	161.41.60.0181	1881 039 531
369849	1878 062 944	571279	3483 024 031	161460160902	1882 327 003
382498	3483 020 033	571280	1862 328 031	179200160902	1861 678 002
382499	3482 083 039	571282	1878 062 944	189200160904	3482 067 102
382576	3482 083 039	571282	1878 062 944	199112160905	1862 374 003
383695	3180 001 008	571283	1878 063 231	199112160905	1862 374 003
387691	1861 799 133	571284	1878 063 231	199112160907	1862 374 003
387692	3488 009 634	571285	1878 062 944	209.16.00.03	1881 089 002
388060	3180 000 001	571285	1878 062 944	209.16.00.05	3151 021 001
388139	1861 680 037	571288	1878 062 944	209.16.00.06	3151 021 001
394884	3482 001 234	571289	3482 083 150	209.16.07.21	1805 042 000
394884	3482 119 034	571290	1878 062 944	209.16.09.01	1881 089 002
550417	1861 680 037	571290	1878 062 944	306.A1.60.003	1861 775 037
550501	3400 123 601	571291	1878 043 231	306.A1.60.902	1861 775 037
550502	3400 123 501	571292	1878 063 231	306.A1.60.903	1861 775 037
571071	1882 308 302	571295	1878 063 231	337.00.21.0065	1863 837 002
571075	1882 308 302	571296	1878 043 231	337.00.21.0066	1863 855 000
571078	3482 124 514	571298	3483 024 031	397.21.0118	3151 082 001
571079	3482 001 234	571300	1878 003 066	4S2614A	3151 157 001
571079	3482 119 034	571300	1878 063 231	4S2641	1881 039 531
571200	1882 308 302	571305	1878 003 066	4.712.1.16.001.2	3151 011 001
571201	1882 308 302	571310	1878 003 065	471221600121	3151 011 001
571207	3482 124 514	571315	3482 000 257	5 G 2610 B	1882 325 134
571208	3482 001 234	571316	1878 003 839	5G2610B	1882 325 134
571208	3482 119 034	571317	1878 003 969	520926020010	1861 435 334
571210	3482 001 234	571324	3482 000 257	525.42.60.14A00	3151 157 001
571210	3482 119 034	571802	3400 123 601	527.12.60.10000	3082 121 031
571211	3482 033 401	571803	3400 123 501	609.B1.60.001	1880 092 435
571212	3459 004 108	6490375	1878 001 138	609.B1.60.0091	1880 092 435
571212	3482 033 401	SISU		609.B1.60.1	1880 092 435
571213	3483 019 031	130-210-3891	1861 902 032	609.E1.60.001	1880 092 415
571214	3482 001 234	130-210-3892	1861 902 032	609.F1.60.001	1861 600 034
571214	3482 119 034				

Vergleichsliste / Cross reference list

Vergleichs-Nr. Compare No.	Artikelnummer Article No.
-------------------------------	------------------------------

STEYR

610.T1.60.004	1864 347 102
610.00.16.0004	1882 230 238
61000160004	1882 230 238
610.00.16.0005	1861 600 034
610.00.16.0006	1861 600 034
61200160002	1861 678 002
612.00.16.0010	1882 110 513
61200160010	1882 110 513
61260160002	1861 678 002
61260160003	1861 678 002
614 160904	1861 438 234
614E160001	1882 327 003
614E160003	1861 435 334
614.00.16.0018	1881 039 531
614.16.00.02	1881 039 531
614.16.00.18	1881 039 531
614.16.0734	1861 438 234
614160734	1861 438 234
614.60.16.0001	1882 261 006
61460160003	1861 435 334
61460160004	1882 327 003
614.60.16.0005	1882 327 003
61460160005	1882 327 003
614.60.16.0904	1861 435 334
61460160904	1861 435 334
61500160002	1878 001 152
61560160001	1861 665 032
61560160001	1861 665 032
61560160901	1861 665 032
61560160901	1861 665 032
692 00 16 0009	1862 125 202
692 00 16 0010	1862 385 201
692 00 16 0904	1862 385 201
692 00 16 0904	1862 385 201
692.00.16.0001	3482 063 101
692.00.16.0010	1862 385 201
69200160901	3482 063 101
7121160012	3151 011 001
712.11.60.050	3082 007 333
7121160062	1861 433 401
7122160012	3151 011 001
7122160062	1861 433 401
7123160062	1861 433 401
792.00.16.0001	3482 066 101
792.00.16.0002	3151 156 003
792.00.16.0004	3482 066 101
792.00.16.0006	1861 678 002
792.00.16.0007	3151 156 003
792.00.16.0903	3482 066 101
81 30305 9055	1882 304 205
81.30301.0350	1862 438 032
81.30301.0378	1862 506 131
81.30301.0380	1862 438 032
81.30301.0393	1878 044 631
81.30301.0393	1878 044 631
81.30301.0395	1878 044 631
81.30301.0395	1878 044 631
81.30301.9393	1878 044 631
81.30301.9393	1878 044 631
81.30305.0184	3482 093 032
81.30305.0198	3482 000 467

Vergleichs-Nr. Compare No.	Artikelnummer Article No.
-------------------------------	------------------------------

STEYR

81.30305.0201	3482 120 031
81.30305.0230	3482 000 361
81.30550.0074	3182 005 231
81.30550.0079	3182 005 231
81.30550.0082	3151 253 031
815.00.16.0011	1861 410 046
815.00.16.0015	1882 304 205
815.00.16.0017	1861 410 048
815.00.16.0017	1861 410 048
815.60.16.0003	3482 124 522
815.60.16.0006	3482 124 522
853.03.05.0001	3482 124 522
853.03.05.9001	3482 124 522
892 00 16 0902	3482 067 101
892.00.16.0001	3482 067 101
892.00.16.0003	3482 067 101
892.00.16.0004	1878 001 152
892.00.16.0006	3482 067 102
892.00.16.0007	1878 001 152
990.00.21.0029	3151 111 032
990.00.21.0032	3151 157 001
990.00.21.0050	3151 157 001
990.00.21.0706	3163 026 100
990.02.10.032	3151 157 001
990.12.21.0078	3151 058 001
991.00.16.0003	1862 304 033
991.12.16.0001	1882 304 205
991.12.16.0001	1882 304 205
991.12.16.0002	1882 304 208
991.12.16.0006	1861 665 032
991.12.16.0006	1861 665 032
991.12.16.0007	1862 374 003
991.12.16.0007	1862 374 003
991.12.16.0008	1861 665 032
991.12.16.0009	1862 374 003
991.12.16.0906	1861 665 032
991.14.16.0007	1878 000 968
991.14.16.0011	1888 015 515
991.14.16.0013	3482 118 031
991.14.16.0013	3482 118 031
991.14.16.0017	1861 410 048
991.14.16.0019	1882 342 134
991.14.16.0019	1882 342 134
991.14.16.0020	1861 410 048
991.14.16.0022	3151 186 001
991.14.16.0027	1862 315 101
991.14.16.0028	3482 083 113
991.14.16.0028	3482 083 113
991.14.16.0028	3482 083 113
991.14.16.0029	3151 217 001
991.14.16.0030	1861 410 048
991.14.16.0030	1861 410 048
991.14.16.0031	1888 015 515
991.14.16.0032	1878 000 968
991.14.16.0033	3151 000 144
991.14.16.0036	1862 315 101
991.14.16.0037	3482 083 113
991.14.16.0738	1878 000 965
991.14.16.0901	3482 118 031
991.14.16.0903	1882 342 134
991.14.16.0916	3482 083 113

Vergleichs-Nr. Compare No.	Artikelnummer Article No.
-------------------------------	------------------------------

TAM

0002158	1862 060 132
2031012	1862 060 132
2031033	1880 083 132
2616004	3151 058 002
2616014	3151 000 375
2616014	3151 027 131
2616631	1862 060 132
2616632	1880 083 132
2617049	3151 126 031
2618091	1861 600 033
2618559	3151 007 303
2618657	1881 041 656
5024064	1861 600 033
5024072	1882 137 307
5052220	1878 001 074
5095174	1861 034 147
5179629	1878 001 070
5190118	1882 325 132
5190118	1882 325 132
5190118	1882 325 134
5196701	3151 068 101
5253497	1878 001 152
5304148	3151 007 303
5336244	1882 308 302
5483182	1882 308 302
5483190	1861 639 148
5516382	1878 001 152
5549485	1882 325 134
5560749	1882 342 134
5579934	1882 342 134
5582684	3482 008 036
5594670	1882 308 302
5597401	3151 000 395
5599230	3151 007 303
5601006	3482 008 036
5601007	1861 653 132
5601009	3151 199 001
5603773	3482 085 034
5609004	1861 639 148
5614067	1882 308 302
5614068	3482 124 534
5614082	3482 017 034
5615592	3482 083 113
5615748	3482 002 234
5615748	3482 002 237
5616891	3482 085 034
5616893	1878 001 154
5618023	3151 000 034
5619162	1882 022 101
5631940	3482 008 038
5637071	1861 639 148
5645436	3482 017 035
5650301	1878 001 152
5651445	3482 000 461
5654556	1862 506 131
5654557	3482 000 463
5750659	3151 221 001
6345185	3151 011 001
8751-52-51.35	1878 001 074
8751-52-51.36	1881 039 532

Vergleichsliste / Cross reference list

Vergleichs-Nr. Compare No.	Artikelnummer Article No.	Vergleichs-Nr. Compare No.	Artikelnummer Article No.	Vergleichs-Nr. Compare No.	Artikelnummer Article No.
TOYOTA		TOYOTA		TOYOTA	
SU001-00344	3151 994 301	31210-20200	3082 270 031	31230-22100	3151 875 001
31210-0W010	3082 270 031	31210-20200	3082 270 031	31230-30100	3151 875 001
31210-0W010	3082 270 031	31210-20240	3082 000 067	31230-30150	3151 875 001
31210-02040	3082 270 031	31210-20270	3082 000 067	31230-35090	3151 875 001
31210-02040	3082 270 031	31210-20300	3082 000 067	31230-35101	3151 875 001
31210-05020	3082 000 067	31210-22020	3082 270 031	31230-35102	3151 875 001
31210-05021	3082 000 067	31210-22020	3082 270 031	31250-14150	1862 990 002
31210-12080	3082 270 031	31210-22030	3082 270 031	31250-20020	1861 825 002
31210-12080	3082 270 031	31210-22030	3082 270 031	31250-20021	1861 825 002
31210-12100	3082 270 031	31210-22080	3082 000 067	31250-20022	1861 825 002
31210-12100	3082 270 031	31210-22120	3082 750 001	31250-20023	1861 825 002
31210-12120	3082 270 031	31210-23010	3082 270 031	31250-20024	1861 825 002
31210-12120	3082 270 031	31210-23010	3082 270 031	31250-20030	1861 825 002
31210-12121	3082 270 031	31210-23011	3082 270 031	31250-20050	1861 825 002
31210-12121	3082 270 031	31210-23011	3082 270 031	31250-20051	1861 825 002
31210-12180	3082 270 031	31210-23012	3082 270 031	31250-20052	1861 825 002
31210-12180	3082 270 031	31210-23012	3082 270 031	31250-20090	1861 825 002
31210-12210	3082 270 031	31210-24010	3082 000 067	31250-20091	1861 825 002
31210-12210	3082 270 031	31210-24020	3082 000 067	31250-20092	1861 825 002
31210-14040	3082 270 031	31210-26140	3082 000 067	31250-20093	1861 825 002
31210-14040	3082 270 031	31210-27010	3082 270 031	31250-20120	1862 990 002
31210-14050	3082 270 031	31210-27010	3082 270 031	31250-20121	1862 990 002
31210-14050	3082 270 031	31210-27011	3082 270 031	31250-20130	1862 990 002
31210-14130	3082 000 067	31210-27011	3082 270 031	31250-20131	1862 990 002
31210-14183	3082 000 067	31210-27030	3082 000 067	31250-20132	1862 990 002
31210-16100	3082 270 031	31210-28010	3082 270 031	31250-20240	1862 990 002
31210-16100	3082 270 031	31210-28010	3082 270 031	31250-22090	1861 825 002
31210-16101	3082 270 031	31210-28020	3082 000 067	31250-22091	1861 825 002
31210-16101	3082 270 031	31210-28021	3082 000 067	31250-22120	1862 990 002
31210-16102	3082 270 031	31210-30150	3082 000 067	31250-22121	1862 990 002
31210-16102	3082 270 031	31210-30151	3082 000 067	31250-22130	1861 825 002
31210-20040	3082 270 031	31210-30152	3082 000 067	31250-22300	1862 990 002
31210-20040	3082 270 031	31210-30153	3082 000 067	31250-25120	1862 990 002
31210-20041	3082 270 031	31210-30180	3082 000 067	31250-25121	1862 990 002
31210-20041	3082 270 031	31210-30181	3082 000 067	31250-25122	1862 990 002
31210-20050	3082 270 031	31210-30182	3082 000 067	31250-26090	1862 990 002
31210-20050	3082 270 031	31210-30200	3082 000 067	31250-26091	1862 990 002
31210-20051	3082 270 031	31210-32010	3082 000 067	31250-27020	1861 825 002
31210-20051	3082 270 031	31210-32040	3082 000 067	31250-27021	1861 825 002
31210-20070	3082 270 031	31210-32050	3082 000 067	31250-27022	1861 825 002
31210-20070	3082 270 031	31210-32051	3082 000 067	31250-27023	1861 825 002
31210-20080	3082 270 031	31210-32060	3082 000 067	31250-27024	1861 825 002
31210-20080	3082 270 031	31210-32061	3082 000 067	31250-27025	1861 825 002
31210-20081	3082 270 031	31210-32062	3082 000 067	31250-27030	1861 825 002
31210-20081	3082 270 031	31210-32070	3082 000 067	31250-27035	1861 825 002
31210-20082	3082 270 031	31210-32071	3082 000 067	31250-27050	1861 825 002
31210-20082	3082 270 031	31210-32072	3082 000 067	31250-27060	1861 825 002
31210-20083	3082 270 031	31210-32073	3082 000 067	31250-27061	1861 825 002
31210-20083	3082 270 031	31210-32080	3082 000 067	31250-27070	1861 825 002
31210-20090	3082 270 031	31210-32130	3082 000 067	31250-27080	1862 646 001
31210-20090	3082 270 031	31210-33010	3082 000 067	31250-27081	1862 646 001
31210-20091	3082 270 031	31210-35080	3082 750 001	31250-28030	1862 990 002
31210-20091	3082 270 031	31210-35090	3082 000 067	31250-28031	1862 990 002
31210-20092	3082 270 031	31210-35100	3082 000 067	31250-29030	1861 825 002
31210-20092	3082 270 031	31210-35110	3082 000 067	31250-30060	1862 990 002
31210-20093	3082 270 031	31210-35130	3082 000 067	31250-30062	1862 990 002
31210-20093	3082 270 031	31210-36026	3082 000 067	31250-30063	1862 990 002
31210-20150	3082 270 031	31210-36027	3082 000 067	31250-30064	1862 990 002
31210-20150	3082 270 031	31210-36028	3082 000 067	31250-30090	1861 825 002
31210-20160	3082 270 031	31210-36029	3082 000 067	31250-30200	1862 990 002
31210-20160	3082 270 031	31230-14042	3151 875 001	31250-30250	1862 990 002

Vergleichsliste / Cross reference list

Vergleichs-Nr. Compare No.	Artikelnummer Article No.
-------------------------------	------------------------------

TOYOTA

31250-30251	1862 990 002
31250-30252	1862 990 002
31250-30280	1862 990 002
31250-30281	1862 990 002
31250-30320	1862 990 002
31250-30330	1862 990 002
31250-32070	1862 990 002
31250-32110	1862 990 002
31250-35010	1861 825 002
31250-35030	1861 825 002
31250-39060	1861 825 002
31280-28084	1862 990 002
31280-29025	1862 990 002
31280-39045	1862 990 002
31280-39075	1862 990 002
31280-39095	1862 990 002
90363-38001	1863 805 001
90363-38009	1863 805 001
90363-38019	1863 805 001
90363-38043	1863 805 001
90363-38056	1863 805 001
90363-38084	1863 805 001
90363-40001	1863 836 001
90363-40002	1863 836 001
90363-40003	1863 807 001
90363-40005	1863 836 001
90363-40006	1863 836 001
90363-40008	1863 836 001
90363-40009	1863 836 001
90363-40010	1863 807 001
90363-40011	1863 807 001
90363-40013	1863 836 001
90363-40015	1863 836 001
90363-40016	1863 836 001
90363-40019	1863 836 001
90363-40022	1863 836 001
90363-40023	1863 836 001
90363-40045	1863 807 001
90363-40052	1863 807 001
90363-40058	1863 807 001
90363-40078	1863 807 001
90363-40081	1863 807 001

VAN HOOL

VH 140667/3	3151 027 102
106 57 411	1878 002 729
10628942	3151 000 034
10628946	3400 121 601
10628949	3482 000 209
10628953	1862 190 105
10642776	3151 000 157
10656900	1878 001 136
10664863	3482 119 031
10696404	1878 002 023
107 206 80	3488 000 108
107 206 99	1878 002 643
107 295 14	3482 124 549
107 876 69	1878 085 641
107 987 81	1888 042 009
10713784	1878 086 742
10713784	1878 086 742

Vergleichs-Nr. Compare No.	Artikelnummer Article No.
-------------------------------	------------------------------

VAN HOOL

10725736	1878 080 033
10737529	1878 080 031
10739529	1878 080 031
108 390 52	3482 000 209
10876696	1878 038 041
109 092 66	1878 001 136
109 342 60	1878 086 741
109 458 03	3151 000 034
109 960 15	3151 000 034
1096 8918	3151 000 157
42026023	1861 653 132
469 5661	1878 000 957
472 4654	3151 127 031
517 974	1878 085 641
518 312	3482 000 246
632 100 080	3482 085 033
632 100 080	3482 085 033
632 100 090	1861 560 234
632 100 100	3151 054 031
632 100 110	1878 001 138
632 100 150	3151 007 303
632 100 200	3482 124 541
632 100 210	1861 410 046
632 100 240	1882 301 239
632 100 250	1861 410 046
632 100 260	3151 157 001
632 100 270	1882 331 033
632 100 340	1882 301 239
632 100 390	3151 108 031
632 100 410	1861 560 234
632 100 440	1882 342 134
632 100 440	1882 342 134
632 100 450	3151 000 375
632 100 450	3151 027 131
632 100 470	1861 911 232
632 100 480	3151 000 395
632 100 550	3151 027 102
632 100 560	3151 157 001
632 100 570	3151 058 001
632 100 670	3482 085 033
632 100 680	3482 002 234
632 100 680	3482 002 234
632 100 690	1861 777 041
632 100 700	3151 199 001
632 101 010	3151 058 002
632 101 020	1882 342 134
632 101 030	1882 342 135
632 101 060	1888 042 009
632 101 110	1861 911 232
632 101 220	1878 000 968
632 101 260	1878 086 741
632 101 260	1878 086 741
632 101 320	1861 777 041
632 101 350	1861 410 048
632 101 350	1861 410 048
632 101 360	1878 001 136
632 101 440	1861 777 037
632 101 470	3482 017 035
632 101 600	1862 303 031
632 101 610	3488 017 333
632 101 620	3151 000 034

Vergleichs-Nr. Compare No.	Artikelnummer Article No.
-------------------------------	------------------------------

VAN HOOL

632 101 630	3151 000 395
632 101 640	1888 042 009
632 101 670	3482 083 113
632 101 670	3482 123 235
632 101 690	1862 302 031
632 101 770	3482 119 031
632 101 780	3482 119 031
632 101 790	1862 199 132
632 101 850	1878 086 741
632 101 850	1878 086 741
632 101 880	3151 249 001
700 113 365	3151 007 303
700 117 405	3482 118 031
700 161 852	1882 308 333
858 2397	1861 642 133
86021252	3482 008 033
86021252	3482 008 038
920 919 503	3482 083 118

VOLKSWAGEN

J31 210 221 20	3082 750 001
J31 210 350 90	3082 000 067
J31 210 351 10	3082 000 067
J31 230 350 90	3151 875 001
J31 250 251 22	1862 990 002
TEG 141 165	3151 997 201
T2D 141 025	3482 934 001
0B7 141 671	3182 997 804
0B8 141 671	3182 997 802
000 141 165	3151 248 031
007 141 165 A	3151 997 701
019 141 165	3151 193 041
022 141 025 D	3082 033 031
025 141 025	3082 086 434
025 141 025 A	3082 086 434
025 141 025 D	3082 086 434
025 141 025 E	3082 086 434
029 141 025	3082 086 434
029 141 025 A	3082 086 434
029 141 025 B	3082 086 434
029 141 025 B	3082 086 434
029 141 025 C	3082 086 434
034 105 313 A	1863 869 005
034 141 313 A	1863 869 005
035 141 117 E	3082 025 531
035 141 117 F	3082 025 531
035 141 117 G	3082 025 531
035 141 117 H	3082 025 531
035 141 117 L	3082 025 531
035 141 118	3082 919 001
046 105 313 D	1863 869 002
059 141 117 A	3082 025 531
059 141 117 B	3082 025 531
060 105 313 A	1863 869 002
060 105 313 B	1863 869 002
060 105 313 B	1863 869 002
060 141 031	1861 587 032
060 141 031 A	1861 587 032
060 198 141 AX	3000 054 002
060 198 141 X	3000 054 002
061 141 025	3482 032 331

Vergleichsliste / Cross reference list

Vergleichs-Nr. Compare No.	Artikelnummer Article No.
-------------------------------	------------------------------

VOLKSWAGEN

061 141 025 A	3482 032 331
061 141 025 D	3482 102 031
061 141 025 E	3482 102 031
061 141 025 F	3482 102 031
061 141 025 F	3482 102 031
061 141 025 G	3482 102 031
061 141 031	1861 897 034
061 141 031 A	1861 897 034
061 141 031 D	1861 841 132
061 141 031 E	1862 219 031
061 141 031 H	1861 841 132
061 141 031 K	1861 841 132
061 141 031 L	1862 219 031
061 141 031 M	1862 219 031
061 141 031 N	1862 219 031
061 141 031 P	1862 219 031
062 141 025 A	3082 268 031
062 141 025 A	3082 268 031
062 141 025 B	3082 919 001
062 141 025 E	3000 951 107
062 141 031	1864 528 442
062 141 031 A	1878 994 001
062 141 031 F	3000 951 107
069 141 117 B	3082 025 531
073 141 031	1861 897 034
073 141 031 A	1861 897 034
073 141 031 B	1861 897 034
073 141 031 C	1861 897 034
073 141 031 C	1861 897 034
073 141 031 D	1861 897 034
073 141 031 E	1861 897 034
073 141 031 F	1861 897 034
073 141 031 G	1861 897 034
073 141 031 J	1861 897 034
073 141 031 K	1861 897 034
073 141 031 L	1861 897 034
073 198 141 X	3000 055 006
074 141 025 C	3082 639 402
074 141 025 D	3082 308 043
074 141 025 D	3082 308 043
074 141 025 F	3082 308 043
074 141 025 H	3082 600 522
074 141 025 J	3082 600 522
074 141 025 M	3082 600 509
074 141 032	1864 528 442
074 141 032 B	1878 988 102
074 141 032 E	1878 988 102
076 141 025	3082 190 031
076 141 025 A	3082 190 031
076 141 025 B	3082 190 031
076 141 025 C	3082 190 031
076 141 031	1861 783 436
076 141 031 A	1861 783 436
076 141 031 B	1861 783 436
076 141 031 C	1861 783 436
076 141 031 D	1861 783 436
076 141 031 E	1861 783 436
076 141 031 F	1861 783 436
076 141 031 G	1861 783 436
076 141 031 H	1861 783 436
076 141 031 J	1861 783 436

Vergleichs-Nr. Compare No.	Artikelnummer Article No.
-------------------------------	------------------------------

VOLKSWAGEN

076 141 031 K	1861 783 436
076 141 031 L	1861 783 436
076 141 031 M	1861 783 436
076 141 031 N	1861 783 436
076 141 031 P	1861 897 034
076 141 031 P	1861 897 034
076 141 031 R	1861 783 436
076 141 031 S	1861 783 436
076 141 031 S	1861 783 436
076 141 031 T	1861 783 436
076 141 032	1861 783 436
076 141 032 A	1861 783 436
076 198 141 X	3000 055 005
088 141 165	3151 193 041
088 141 165 A	3151 193 041
088 141 165 B	3151 193 041
088 141 165 C	3151 193 041
091 141 165	3151 193 041
091 141 165 A	3151 193 041
091 141 165 B	3151 193 041
091 141 165 D	3151 193 041
111 141 025	1882 208 404
111 141 025 A	1882 208 404
111 141 025 B	1882 208 404
111 141 025 C	1882 208 404
111 141 025 D	1882 208 404
111 141 025 E	1882 208 404
111 141 025 F	1882 208 404
111 141 025 G	1882 208 404
111 141 025 H	1882 208 404
111 141 031 F	1861 280 136
111 141 031 G	1861 280 136
111 141 165	3151 270 602
111 141 165 A	3151 270 602
111 141 165 A	3151 270 602
111 141 165 C	3151 270 602
113 141 165	3151 193 041
113 141 165 A	3151 193 041
113 141 165 B	3151 193 041
113 141 165 C	3151 193 041
113 141 165 D	3151 193 041
2D0 721 261	6283 600 115
2RD 141 031	1878 859 001
2RD 141 031 B	1878 859 001
281 721 335 B	3074 003 343
281 721 335 E	3074 003 343
281 721 335 F	3074 003 343
8920 490 05 00 000	1882 196 005
VOLVO	
1069031	3488 019 032
1069032	3488 019 031
1070754	3482 602 008
1071393	3482 602 003
1071544	1878 600 555
1071826	3482 909 001
1071826	3482 909 001
1393187	3180 000 001
1521246	1862 349 031
1521712	3483 034 034
1521713	3483 034 035

Vergleichs-Nr. Compare No.	Artikelnummer Article No.
-------------------------------	------------------------------

VOLVO

1521714	3488 022 253
1521716	1878 032 331
1521717	1878 002 437
1521718	3482 123 234
1521721	3483 034 033
1521725	3459 018 004
1521726	1878 002 442
1521730	3482 123 235
1524768	1862 530 231
1524771	1878 002 733
1526023	1888 015 515
1526046	1878 001 082
1526047	1878 001 080
1526199	1861 907 132
1526214	1861 672 033
1526574	3482 026 332
1527029	3482 021 031
1527121	3488 007 631
1527122	1861 907 132
1527123	1861 996 137
1527124	1888 019 445
1527125	1882 250 142
1527129	1882 250 142
1527254	3482 026 332
1527255	3459 004 108
1527284	1878 076 031
1527285	1862 974 002
1527307	3482 905 001
1527308	1862 973 002
1527444	3482 021 031
1527445	1878 000 961
1527473	1888 019 542
1527474	1882 250 143
1527475	1859 170 204
1527517	3483 034 032
1527518	1861 988 034
1527519	1861 988 040
1527521	1861 988 040
1527523	1878 001 082
1527524	1878 001 080
1527693	3151 106 041
1527695	3151 105 141
1527882	3483 034 046
1527909	3488 007 631
1527910	3482 026 332
1527911	1861 996 137
1527912	1861 907 132
1527913	3459 004 108
1655151	1862 974 002
1655152	1878 076 031
1655162	1888 019 445
1655163	1878 001 079
1655164	1861 437 236
1655164	1878 001 083
1655235	1878 000 961
1655287	3151 824 003
1655288	3151 824 002
1655331	3483 034 032
1655332	3488 013 138
1655334	1861 997 137
1655335	1861 996 137

Vergleichsliste / Cross reference list

Vergleichs-Nr. Compare No.	Artikelnummer Article No.
-------------------------------	------------------------------

VOLVO

1655342	3482 905 001
1655406	1888 019 445
1655407	1888 019 542
1655408	1888 019 542
1655409	1888 015 515
1655410	1888 015 515
1655412	1859 170 204
1655417	1859 212 000
1655648	1878 001 082
1655649	1878 001 080
1655676	1861 988 034
1655677	1861 988 040
1655677	1861 988 040
1655678	1861 988 040
1655683	3488 007 631
1655684	3482 026 332
1655684	3482 026 332
1655685	3459 004 108
1655686	1861 996 137
1655687	1861 907 132
1655688	3474 012 000
1655688	3474 012 001
1655731	3459 000 009
1655738	3482 123 235
1655741	3482 056 031
1655752	3482 123 235
1655773	1878 000 961
1655822	3483 034 032
1655824	3483 034 046
1655829	3180 001 008
1655840	3483 014 132
1655841	3483 017 031
1655842	3459 010 101
1655843	3100 026 432
1655875	3488 016 031
1655876	3483 018 131
1655877	3459 012 131
1655878	1878 087 241
1655878	1878 087 241
1655879	1878 087 241
1655879	1878 087 241
1655884	3482 071 131
1655899	3482 059 031
1667255	3483 034 032
1667256	1861 988 040
1667257	3482 123 235
1667927	1861 996 137
1667928	1878 000 965
1667929	1878 000 968
1667930	1878 001 082
1667931	1861 608 132
1668369	1861 997 137
1668370	1861 996 137
1668371	3488 013 138
1668372	1878 001 082
1668373	1878 001 080
1668375	1862 248 033
1668529	3482 071 131
1668536	3482 123 235
1668537	1878 002 733
1668567	3488 016 031

Vergleichs-Nr. Compare No.	Artikelnummer Article No.
-------------------------------	------------------------------

VOLVO

1668568	3483 018 131
1668615	3483 034 032
1668616	3482 123 235
1668616	3482 123 235
1668618	1862 530 231
1668665	3483 022 031
1668666	3482 101 032
1668667	1862 349 031
1668671	1862 530 231
1668672	1878 002 733
1668674	1861 997 137
1668675	1862 248 033
1668676	3488 016 031
1668677	1878 087 241
1668677	1878 087 241
1668678	1878 087 241
1668678	1878 087 241
1668718	1882 226 533
1668718	1882 226 533
1668919	3482 123 234
1668919	3482 123 234
1668921	3100 026 432
1668927	3483 022 032
1668928	3482 101 032
1668929	1878 003 779
1668930	3100 002 549
1668938	3100 002 549
1668980	3488 016 031
1668981	1878 087 241
1668981	1878 087 241
1668982	1878 087 241
1668982	1878 087 241
1668983	1878 002 733
1669116	3483 034 033
1669117	3488 019 031
1669134	3459 016 031
1669135	3488 018 031
1669137	3482 110 031
1669138	1878 002 458
1669141	1862 415 031
1669142	1862 248 033
1669143	3459 017 031
1669144	3482 111 031
1669287	3483 022 031
1669370	3483 034 032
1669371	3488 019 032
1669373	3482 111 032
1669657	3488 018 031
1669821	3488 018 031
1669823	3488 019 031
1669827	3483 034 033
1669828	3483 034 032
1669829	3483 022 032
1669830	3483 022 031
1669832	3100 026 432
1672930	3483 022 031
1672931	3483 022 032
1672934	3483 034 032
1672934	3483 034 032
1672934	3483 034 032
1672934	3483 034 032
1672935	3483 034 033

Vergleichs-Nr. Compare No.	Artikelnummer Article No.
-------------------------------	------------------------------

VOLVO

1672938	3488 019 031
1672940	3488 019 032
1672942	3488 018 031
1672944	3100 026 432
1672945	3151 000 154
1672948	3100 002 549
1673220	3180 000 001
1673859	1862 530 231
20350440	1878 600 557
20366222	1878 001 215
20366269	1878 001 216
20366270	1878 040 334
20366563	1878 001 215
20366567	3483 034 044
20366575	3483 034 045
20366576	3483 034 044
20366591	1878 000 300
20366592	1878 000 635
20366595	1878 000 635
20366765	3483 034 135
20366876	3488 000 024
20400400	1878 600 555
20400402	1878 600 563
20484461	3482 000 552
20484467	1878 003 867
20514210	1878 600 555
20514214	1878 600 557
20514365	1878 600 555
20514373	1878 600 557
20525015	1878 000 948
20526951	1878 000 300
20566388	1878 003 867
20569126	3483 034 033
20569128	3483 034 034
20569130	3483 034 035
20569134	3483 034 042
20569137	3483 034 043
20569139	3483 034 045
20569143	3483 027 332
20569145	3488 000 024
20569147	3483 034 135
20569157	3100 026 432
20569159	3151 000 154
20571923	3488 022 253
20571945	3180 000 001
20571946	3180 001 008
20717563	3488 000 159
20717564	1878 003 768
20748154	3483 034 035
20806451	6482 000 087
20806452	6482 000 088
20806453	3482 000 552
20812087	6482 000 087
267005	1888 019 445
267006	1859 170 204
267043	1859 212 000
267142	1888 019 445
267143	1882 250 143
267156	3151 106 041
267158	3151 105 141
267160	1882 226 533

Vergleichsliste / Cross reference list

Vergleichs-Nr. Compare No.	Artikelnummer Article No.	Vergleichs-Nr. Compare No.	Artikelnummer Article No.	Vergleichs-Nr. Compare No.	Artikelnummer Article No.
VOLVO		VOLVO		VOLVO	
267160	1882 226 533	3192222	3100 026 432	5001747	1882 250 142
267161	1861 672 033	3192224	3100 002 549	5001845	1882 280 140
267168	1862 973 002	3192224	3100 002 549	5001855	1882 280 140
267169	3482 909 001	3192225	3151 000 218	5001913	3482 026 332
267171	3482 119 032	3192782	3483 034 042	5002099	3482 021 031
267171	3482 119 032	3192783	3483 034 043	5002203	1882 250 142
267173	3488 007 631	3192845	1878 003 779	5002221	3482 026 332
267174	3482 026 332	3209605	3082 859 141	5002241	1878 001 082
267175	3459 004 108	3211794	3082 859 141	5002242	1878 001 082
267179	1878 000 961	3344286	3000 154 001	5002243	1878 001 080
267181	1882 280 213	3344287	3000 154 001	5002702	3482 021 031
267182	1859 212 000	33442872	3000 154 001	5002707	1882 250 143
267187	3151 824 005	3344288	3000 154 001	5002861	3482 905 001
267221	1861 608 132	335061	1878 000 961	5002908	1888 019 542
267235	1888 019 542	3411119	3151 847 001	5003005	3482 026 332
267236	1878 001 082	3430108	1862 870 003	5003214	3482 123 235
267237	1878 001 080	3436633	3082 859 141	5003215	3482 123 235
267238	1888 015 515	3436634	1862 870 003	5003216	3482 056 031
267240	1888 019 445	3436635	1862 870 003	5003237	3482 026 332
267241	1882 250 142	3447491	3082 859 141	5003237	3482 026 332
267248	3482 021 031	3450075	1862 870 003	5003295	3482 059 031
267249	1878 000 961	346319	1882 226 533	5003316	3482 071 131
267328	1861 672 033	346319	1882 226 533	5003414	3482 123 235
267418	1861 672 033	3467165	3151 847 001	5003464	3482 602 002
267445	1882 280 140	348842	3151 105 141	5003471	3482 071 131
267446	1878 000 968	352221	3151 106 041	5003472	3482 123 235
267447	1878 000 965	354925	1878 001 079	5100001	1878 000 961
267490	3482 021 031	355019	1882 250 142	5100004	1878 001 079
267492	1878 000 961	355021	1878 001 079	5100006	1878 001 082
3018010	1888 019 445	355022	1882 325 134	5100007	1878 001 080
3018127	1878 000 961	355062	3151 824 005	5100057	1878 001 079
3018128	1861 672 033	3600663	1882 342 134	5100109	1878 001 079
3018129	1888 019 445	3600696	3488 007 631	5430123	3082 973 001
3018130	1861 437 236	363724	3482 021 031	6794389	1862 973 002
3018130	1878 001 083	364239	1882 280 213	6794390	1878 076 031
3018131	1878 001 079	364240	1861 437 236	6794391	1862 974 002
3124470	1878 076 031	364240	1878 001 083	6795044	3482 602 002
3124471	1862 974 002	3807988	1866 000 140	6795045	1878 000 961
3124472	1878 000 961	382260	1882 250 142	6797058	3151 600 535
3127465	1862 973 002	382853	1882 280 213	685611	3151 199 001
3181801	3482 602 005	382860	1882 250 142	8112101	1878 000 961
3181802	3482 602 006	3950706	1878 021 731	8112102	1861 672 033
3191766	1878 000 634	3952874	3482 008 244	8112103	1861 437 236
3191767	1878 000 948	3952875	1878 021 731	8112103	1878 001 083
3191991	1878 002 733	3952876	3182 008 039	8112104	1878 001 079
3191993	1878 002 504	3953503	3182 008 039	8112105	1861 988 034
3191993	1878 002 733	430123	3082 973 001	8112106	1861 988 040
3192200	3483 034 033	446168	1881 059 208	8112107	1861 988 040
3192201	3483 034 034	4461682	1881 059 208	8112108	1878 001 082
3192202	3483 034 035	5001132	1882 226 533	8112109	1878 001 080
3192203	3488 022 253	5001132	1882 226 533	8112110	1861 996 137
3192205	3488 019 032	5001387	1882 280 213	8112111	1861 907 132
3192206	3483 027 332	5001389	1882 280 213	8112112	1878 000 961
3192208	3488 018 031	5001489	1882 250 143	8112113	1861 997 137
3192209	3100 026 432	5001490	1882 325 134	8112114	1861 996 137
3192209	3482 110 031	5001491	1882 250 142	8112116	1862 973 002
3192210	3483 034 033	5001499	3482 909 001	8112117	1878 076 031
3192211	3483 034 032	5001619	1882 226 533	8112118	1862 974 002
3192212	3483 022 031	5001619	1882 226 533	8112122	1861 996 137
3192213	3483 022 032	5001642	3482 119 032	8112123	1878 000 965
3192219	3151 000 154	5001746	3482 021 031	8112124	1878 000 968

Vergleichsliste / Cross reference list

Vergleichs-Nr. Compare No.	Artikelnummer Article No.
-------------------------------	------------------------------

VOLVO

8112125	1878 001 082
8112126	1861 608 132
8112127	1878 087 241
8112127	1878 087 241
8112128	1878 087 241
8112128	1878 087 241
8112131	1878 000 961
8112134	1878 000 961
8112135	3482 905 001
8112136	1878 000 961
8112136	1882 325 134
8112136	3151 824 005
8112138	1861 672 033
8112138	1882 226 533
8112138	1882 226 533
8112138	3151 105 141
8112139	1861 608 132
8112139	3151 105 141
8112139	3482 119 032
8112140	3400 037 032
8112148	3400 035 032
8112149	1861 988 040
8112149	3482 123 235
8112150	3400 033 032
8112157	3482 909 001
8112159	1861 988 040
8112159	3482 123 235
8112160	3400 040 032
8112167	1861 437 236
8112167	1878 001 079
8112167	1878 001 083
8112167	1882 280 140
8112167	3151 106 041
8112168	1861 437 236
8112168	1878 001 079
8112168	1878 001 083
8112168	1882 250 143
8112168	3151 106 041
8112170	1800 110 033
8112171	1800 106 033
8112172	3400 032 033
8112173	3400 031 033
8112174	3400 116 501
8112175	3400 030 033
8112186	1878 076 031
8112186	3482 909 001
8112187	3400 116 001
8112189	1862 974 002
8112189	3482 909 001
8112190	3400 116 301
8112191	3400 043 032
8112192	3400 116 501
8112193	1800 125 001
8112194	1878 002 733
8112221	3482 123 235
8112221	3482 123 235
8112222	1862 530 231
8112283	3482 101 032
8112305	3400 116 201
8112306	3400 037 032
8112307	3400 116 101

Vergleichs-Nr. Compare No.	Artikelnummer Article No.
-------------------------------	------------------------------

VOLVO

8112308	3400 037 031
8112309	1878 076 031
8112310	1862 974 002
8112311	1878 000 961
8112340	1862 349 031
8112539	1862 973 002
8112541	3400 116 001
8112597	3482 101 032
8112598	3482 123 234
8112598	3482 123 234
8112600	1862 415 031
8112601	1862 248 033
8112602	3482 111 031
8112603	3482 110 031
8112604	1878 002 458
8112662	1878 003 779
8112754	1800 107 133
8112768	3400 106 031
8112835	3482 602 003
8112836	1878 600 555
8112839	1862 973 002
8112840	3400 116 001
8112841	1878 076 031
8112842	3400 116 201
8112843	1862 974 002
8112844	3400 116 101
8112845	1878 000 961
8112846	3400 037 032
8112848	3400 037 031
8112924	1862 530 231
8113054	1878 002 733
8113225	1878 002 733
8113237	3482 008 244
8113238	1878 021 731
8113257	1862 530 231
8113463	3483 034 033
8113467	1878 032 331
8113468	1878 002 437
8113511	3482 909 001
8113511	3482 909 001
8113512	3483 034 034
8113513	3483 034 033
8113514	3483 034 035
8113515	3488 022 253
8113525	1878 002 733
8113529	3483 034 033
8113546	3400 035 032
8113547	3400 040 032
8113548	3400 032 033
8113549	3400 043 032
8113550	3400 106 031
8113551	3400 043 032
8113601	3483 022 032
8113658	1878 002 442
8113803	3400 700 301
8113811	3400 127 101
8113812	3400 043 032
8113813	3400 700 401
8113817	1878 600 557
8113818	3482 602 005
8113824	3400 127 201

Vergleichs-Nr. Compare No.	Artikelnummer Article No.
-------------------------------	------------------------------

VOLVO

8113825	3400 127 201
8113894	3483 034 042
8113942	1878 600 555
8113944	1878 600 563
8113946	3488 022 253
8113947	1878 002 437
8113993	1878 002 442
8171426	1878 000 634
8171494	3488 022 253
8171496	1878 002 437
8171497	1878 002 442
8172350	3488 000 024
8172354	1878 032 331
8172402	1878 032 331
8172403	1878 032 331
8172732	1878 000 635
8172801	1878 032 331
8172802	1878 000 634
8172803	1878 000 948
824991	1866 018 131
829132	1866 026 131
829476	1866 039 001
841892	1866 039 001
841893	1866 018 131
841894	1866 026 131
85000049	1878 002 504
85000049	1878 002 733
85000053	3400 043 032
85000104	3400 106 031
85000125	3482 123 234
85000185	3400 125 601
85000235	3488 022 253
85000236	3488 019 032
85000238	1878 000 948
85000239	1878 000 634
85000240	1878 000 948
85000241	1878 000 634
85000242	1878 001 215
85000243	1878 001 215
85000244	1878 000 300
85000245	1878 000 635
85000251	3483 034 043
85000252	3488 000 024
85000265	3400 700 357
85000266	1878 002 504
85000266	1878 002 733
85000268	3400 700 343
85000272	1878 001 215
85000272	3483 034 034
85000273	3400 700 342
85000274	3400 700 342
85000277	1878 000 634
85000277	3400 700 350
85000277	3483 034 042
85000279	1878 000 948
85000279	3400 700 351
85000279	3483 034 043
85000283	1878 600 557
85000284	1878 600 555
85000307	3400 030 033
85000308	3400 700 407

Vergleichsliste / Cross reference list

Vergleichs-Nr. Compare No.	Artikelnummer Article No.	Vergleichs-Nr. Compare No.	Artikelnummer Article No.	Vergleichs-Nr. Compare No.	Artikelnummer Article No.
VOLVO					
85000309	3400 700 326				
85000310	3400 700 325				
85000311	1878 002 458				
85000311	3488 018 031				
85000312	3400 700 423				
85000313	3400 700 406				
85000314	3400 700 427				
85000361	3483 034 045				
85000362	1878 040 334				
85000521	3483 034 034				
85000525	3483 034 035				
85000542	3400 700 401				
85000775	1878 003 768				
85001003	3488 019 032				
85001033	1878 003 779				
85003001	3400 700 406				
85105941	3474 012 000				
85105942	3474 012 003				
854345	1866 061 004				
855389	1866 032 231				
855617	1866 118 031				

Neuaufnahmen / New to range

Artikelnummer Article No.	Seite Page	Hersteller Manufacturer	Artikelnummer Article No.	Seite Page	Hersteller Manufacturer
1800 110 033 #	597 634	VOLVO	1861 435 334 #	561 561 562 562 563 563	RENAULT TRUCKS
1800 125 601 #	602 602 604 604 605 605 632 632 634 634 635 635 638 638 771 771	VOLVO	1861 435 334 #	576 576 588 588 589 589 590 590	STEYR
1850 280 181	2	BEDFORD	1861 438 234 #	51 51	HANOMAG HENSCHEL
1850 282 652	62 62 103 103 104 104	IVECO	1861 438 234 #	663 663	IKARUS
1850 282 652	123 123	MAGIRUS-DEUTZ	1861 438 234 #	137 137 237 237 238 238 240 240 242 242 243 243 244 244 247 247 251 251 689 689	MAN
1860 056 124 #	120	KRUPP	1861 438 234 #	498 498 499 499 500 500	ÖSTERREICHISCHE AUTOMOBILFABRIK (ÖAF)
1861 296 034 #	124 124 669 669	MAGIRUS-DEUTZ	1861 438 234 #	562 562 563 563	RENAULT TRUCKS
1861 351 342 #	127 127 128 128 669 669 670 670 671 671	MAGIRUS-DEUTZ	1861 438 234 #	587 587	STEYR
1861 421 032 #	47 48 49 50	HANOMAG HENSCHEL	1861 470 234	122 128	MAGIRUS-DEUTZ
1861 421 032 #	353 354	MERCEDES-BENZ	1861 562 231	2	BEDFORD
1861 433 401 #	576	STEYR	1861 587 032 #	592 592 593 593 596 596 764 764	VOLKSWAGEN
1861 435 334 #	128 128 129 129 130 130 132 132 134 134	MAGIRUS-DEUTZ	1861 639 148	648 648 649 649 650 650 651 651 652 652 653 653 654 654 656 656	EVOBUS
1861 435 334 #	238 238 240 240 243 243 245 245 248 248 251 251 252 252 254 254 257 257	MAN			
1861 435 334 #	499 499 500 500 502 502	ÖSTERREICHISCHE AUTOMOBILFABRIK (ÖAF)			

Neuaufnahmen / New to range

Artikelnummer Article No.	Seite Page	Hersteller Manufacturer
1861 639 148	242 242 243	MAN
	243 245 245	
	246 246 248	
	248 249 249	
	250 250 251	
	251 252 252	
	253 253 254	
	254 255 255	
	256 256 258	
	258 259 259	
	260 260 261	
	261 262 262	
	263 263 680	
	680 686 686	
687 687		
1861 639 148	728 728 732	NEOPLAN
	732 733 733	
	734 734 735	
	735 739 739	
	741 741 745	
1861 639 148	591 591 760	TAM
	760	
1861 643 134 #	90 91 92	IVECO
1861 643 134 #	385 386 395	MERCEDES-BENZ
	404 405 407	
	427 428 429	
	430 444 445	
	446 447 465	
1861 665 032 #	583 584 585	STEYR
	589 590	
1861 678 002 #	579 580 581	STEYR
	582 583 587	
	589	
1861 777 041 #	197 197 673	MAN
	673	
1861 777 041 #	736 736	NEOPLAN
1861 852 032 #	17 18	DAF
1862 442 043	567	RENAULT TRUCKS
1862 538 031	324	MERCEDES-BENZ
1862 954 142	519 519 520	RENAULT
	520 750 750	
	751 751	
1864 510 001	193	MAN
1866 000 021	122	LIEBHERR
1866 000 062	121	LIEBHERR
1866 000 140	639	VOLVO
1866 157 101	122	LIEBHERR
1878 000 515	2	AVIA
1878 001 071	4 4 5	DAF
	5 6 6	
	7 7 8	
	8 9 9	
	19 19 20	
	20 644 644	
1878 001 083	597 597 601	VOLVO
	601 602 602	
	603 603 604	
	604 633 633	
	634 634 635	
	635 638 638	
	769 769 771	
	771	

Artikelnummer Article No.	Seite Page	Hersteller Manufacturer
1878 002 019	269 271 272	MERCEDES-BENZ
	273 274 276	
	278 280 282	
	283 293 472	
1878 002 059	3 3 643	CITROËN
	643	
1878 002 059	33 33 34	FIAT
	34 35 35	
	36 36 37	
	37 38 38	
	657 657	
1878 002 059	513 513 514	PEUGEOT
	514 516 516	
	747 747 748	
	748	
1878 002 059	517 517 749	RENAULT
	749	
1878 002 072	53 53 54	IVECO
	54 55 55	
	56 56 57	
	57 58 58	
	59 59 60	
	60 61 61	
	62 62 665	
	665 666 666	
1878 002 072	546 546 548	RENAULT TRUCKS
	548	
1878 002 437 ▽	611 613 614	VOLVO
	615 616 617	
	625 627 629	
	631	
1878 002 442 △	613 614 615	VOLVO
	616 617	
1878 002 458 ▽	601 613 614	VOLVO
	615 616	
1878 002 460 △	601 613 614	VOLVO
	615 616	
1878 002 599	117	KAMAZ
1878 002 642	118	KAMAZ
1878 002 643	179 179 184	MAN
	184 188 188	
	190 190 191	
	191 194 194	
	195 195 196	
	196 223 223	
	225 225 227	
	227 228 228	
229 229 230		
230 231 231		
232 232 233		
233 234 234		
235 235		
1878 002 643	577 577 578	STEYR
	578 584 584	
	586 586	
1878 002 643	764 764	VAN HOOL

Neuaufnahmen / New to range

Artikelnummer Article No.	Seite Page	Hersteller Manufacturer	Artikelnummer Article No.	Seite Page	Hersteller Manufacturer
1878 002 729	388 388 416	MERCEDES-BENZ	1878 003 066	572 573 756	SCANIA
	416 420 420		1878 003 647	28	DAF
	440 440 454		1878 003 768 ▽	606 608 610	VOLVO
	454 455 455			611 612 625	
	456 456 459			627 629 631	
	459 460 460			632	
	467 467 468		1878 003 779	767 768 770	VOLVO
	468 477 477		1878 003 780	422 423 424	MERCEDES-BENZ
	478 478 485			425 442 443	
	485 713 713			461 472 473	
	719 719			474 475 477	
	489 490 491				
1878 002 729	759 759	SETRA	1878 003 784	719	MERCEDES-BENZ
1878 002 730	268 269 270	MERCEDES-BENZ	1878 003 839	575	SCANIA
	271 272 273		1878 003 867	534 559	RENAULT TRUCKS
	274 275 276		1878 003 895	575	SCANIA
	277 278 279		1878 003 968	541	RENAULT TRUCKS
	280 281 282		1878 003 969	575	SCANIA
	283 284 291		1878 019 001	2	AVIA
	292 293		1878 026 431	293	MERCEDES-BENZ
1878 002 732	268 269 270	MERCEDES-BENZ	1878 051 801	88	IVECO
	271 272 273		1878 051 801	152 153 154	MAN
	274 275 276			155 156 157	
	277 278 279			158 159 160	
	280 281 282			161 162 163	
	283 284 290			164 166 167	
	291 293			168 169 171	
	173 187 189				
	190 193 194				
	196				
1878 002 733	600 600 606	VOLVO	1878 051 801	479	MERCEDES-BENZ
	606 607 607		1878 051 801	501 502 503	ÖSTERREICHISCHE AUTOMOBILFABRIK (ÖAF)
	608 608 609		504 505		
	609 610 610		1878 051 801	524 525 526	RENAULT TRUCKS
	611 611 623		559		
	623 625 625		1878 600 555	617 618 619	VOLVO
	627 627 629		1878 600 557	617	VOLVO
	629 631 631		1878 600 559	4 4 643	CITROËN
	629 631 631		643		
	768 768 769		1878 600 559	515 515 748	PEUGEOT
	769 770 770		748		
771 771 772	1878 600 560	326 327 350	MERCEDES-BENZ		
772	1878 600 563	618 619	VOLVO		
1878 002 734	654 655 656	EVOBUS	1878 600 634	521 521 751	RENAULT
			751		
1878 002 735	417 417 421	MERCEDES-BENZ	1878 634 008	3 3	CITROËN
	421 422 422		1878 634 008	33 33 34	FIAT
	423 423 424		34		
	424 425 425		1878 634 008	515 515 748	PEUGEOT
	437 437 442		748		
	442 443 443		1878 634 008	517 517 519	RENAULT
	456 456 460		519 520 520		
	460 461 461		749 749 750		
	462 462 463		750 751 751		
	463 464 464		1888 998 901 #	343 347 348	MERCEDES-BENZ
	469 469 470		349		
	470 471 471				
	472 472 473				
	473 474 474				
	475 475 480				
	480 481 481				
	488 488 489				
	489 490 490				
	491 491 495				
	495 496 496				
497 497 714					
714					
1878 002 825	666	IVECO			
1878 003 065	573 574 575	SCANIA			

Neuaufnahmen / New to range

Artikelnummer Article No.	Seite Page	Hersteller Manufacturer	Artikelnummer Article No.	Seite Page	Hersteller Manufacturer
1897 375 775	521 521 531 531 532 532 548 548 549 549 555 555 561 561 562 562 566 566	RENAULT TRUCKS	3000 951 318 ☞	517 517 518 518 519 519 749 749 750 750	RENAULT
1898 917 116	549 549 561 561	RENAULT TRUCKS	3000 951 319 ☞	507 507 509 509 510 510 511 511 512 512	OPEL
2294 501 060	44 44 45 45 46 46 661 661 662 662	FORD	3000 951 319 ☞	517 517 518 518 749 749 750 750	RENAULT
3000 054 002 #	592 592 593 593 596 596 764 764	VOLKSWAGEN	3000 951 320 ☞	508 508 510 510 511 511 512 512	OPEL
3000 951 026	53 53 54 54 55 55 56 56 57 57 58 58 59 59 60 60 61 61 62 62 665 665 666 666	IVECO	3000 951 320 ☞	519 519 750 750	RENAULT
3000 951 026	546 546	RENAULT TRUCKS	3000 951 522 ■	498 498	NISSAN
3000 951 111 ☞	351 351 700 700 701 701	MERCEDES-BENZ	3000 951 774 ■	44 44 45 45 46 46 661 661 662 662	FORD
3000 951 112 ☞	351 351 701 701	MERCEDES-BENZ	3000 970 009 ☞	294 294 295 295 296 296 297 297 298 298 299 299 300 300 301 301 691 691 692 692 693 693 694 694	MERCEDES-BENZ
3000 951 142 ☞	521 521 751 751	RENAULT	3000 990 093 ■	507 507 508 508 511 511	OPEL
3000 951 188 ☞	297 298 301	MERCEDES-BENZ	3000 990 093 ■	517 517 518 518 749 749	RENAULT
3000 951 230 ■	44 44 45 45 46 46 661 661 662 662	FORD	3000 990 094 ■	508 508 510 510 511 511 512 512	OPEL
3000 951 282 ■	3 3 4 4 642 642 643 643	CITROËN	3000 990 094 ■	518 518 750 750	RENAULT
3000 951 282 ■	36 36 37 37 39 39 657 657 658 658	FIAT	3000 990 095 ■	507 507 509 509 510 510 511 511 512 512	OPEL
3000 951 282 ■	513 513 514 514 515 515 747 747 748 748	PEUGEOT	3000 990 095 ■	517 517 518 518 749 749 750 750	RENAULT
3000 951 284 ■	4 4 643 643	CITROËN	3000 990 096 ■	507 507 509 509 511 511	OPEL
3000 951 284 ■	37 37 38 38 39 39 658 658	FIAT	3000 990 096 ■	517 517 518 518 519 519 749 749 750 750	RENAULT
3000 951 284 ■	514 514 515 515 747 747 748 748	PEUGEOT	3000 990 101	521 521 751 751	RENAULT
3000 951 313	4 4 643 643	CITROËN	3000 990 102	521 521 751 751	RENAULT
3000 951 313	515 515 748 748	PEUGEOT	3000 990 116 ■	521 521 751 751	RENAULT
3000 951 315 ■	39 39 658 658	FIAT	3000 990 144 (M)	297 298 301	MERCEDES-BENZ
3000 951 318 ☞	507 507 509 509 511 511	OPEL	3074 600 205	353 353 701 701	MERCEDES-BENZ
			3074 600 209	3 3	CITROËN

Neuaufnahmen / New to range

Artikelnummer Article No.	Seite Page	Hersteller Manufacturer	Artikelnummer Article No.	Seite Page	Hersteller Manufacturer
3074 600 209	33 33 34 34 35 35 36 36	FIAT	3151 000 157	725 725 726 726 727 727 729 729 731 731 732 732 733 733 734 734 735 735 737 737 738 738 739 739 740 740 741 741 742 742 743 743 744 744 746 746	NEOPLAN
3074 600 225	3 3 4 4 642 642 643 643	CITROËN	3151 000 157	752 752 754 754	RENAULT TRUCKS
3074 600 225	36 36 37 37 38 38 657 657	FIAT	3151 000 157	760 760	TEMSA
3074 600 225	513 513 514 514 747 747	PEUGEOT	3151 000 206	302 302 303 303 304 304 305 305 306 306 307 307 308 308 309 309 310 310 311 311 312 312 313 313 314 314 315 315 316 316 317 317 318 318 358 358 359 359 360 360 361 361 362 362 363 363 694 694 695 695 696 696 697 697 698 698 699 699 700 700 710 710	MERCEDES-BENZ
3074 600 226	3 3 4 4 642 642 643 643	CITROËN	3151 000 273	575	SCANIA
3074 600 226	36 36 37 37 38 38 657 657 658 658	FIAT	3151 000 285	521 521 526 526 527 527 529 529 530 530 531 531 544 544 550 550 552 552 553 553 554 554 565 565 754 754	RENAULT TRUCKS
3074 600 226	513 513 514 514 515 515 747 747	PEUGEOT	3151 000 335	644	DAF
3074 600 227	3 3 643 643	CITROËN	3151 000 335	712 713 719 720	MERCEDES-BENZ
3074 600 227	36 36 38 38 657 657	FIAT	3151 000 335	759	SETRA
3074 600 227	513 513 514 514 747 747	PEUGEOT	3151 000 395	642 642	BOVA
3074 600 260	3 3 642 642 643 643	CITROËN	3151 000 395	8 8 9 9 10 10 11 11 12 12 13 13 15 15 16 16 17 17 18 18 20 20 21 21 22 22 25 25 26 26	DAF
3074 600 260	513 513 514 514 747 747	PEUGEOT			
3074 600 290	43 44	FORD			
3074 600 291	43	FORD			
3082 112 045	519 519 750 750	RENAULT			
3082 313 041	3 3 643 643	CITROËN			
3082 313 041	36 36 38 38 657 657	FIAT			
3082 313 041	513 513 514 514 747 747	PEUGEOT			
3082 600 535	4 4 643 643	CITROËN			
3082 600 535	515 515 748 748	PEUGEOT			
3082 967 001 #	2 2 641 641	BARKAS			
3151 000 157	641 641	BOVA			
3151 000 157	646 646 654 654 655 655 656 656	EVOBUS			
3151 000 157	664 664 665 665	IRISBUS			
3151 000 157	118 118	KAMAZ			
3151 000 157	669 669	LAZ			
3151 000 157	676 676	MAN			
3151 000 157	267 267 690 690 691 691	MAZ			
3151 000 157	713 713 714 714 715 715 720 720	MERCEDES-BENZ			

Neuaufnahmen / New to range

Artikelnummer Article No.	Seite Page	Hersteller Manufacturer
3151 000 395	646 646 647 647 648 648 649 649 656 656	EVOBUS
3151 000 395	30 30 31 31 32 32 33 33	FAUN
3151 000 395	51 51 52 52	HANOMAG HENSCHEL
3151 000 395	89 89 95 95 106 106 113 113 114 114	IVECO
3151 000 395	119 119	KRUPP
3151 000 395	121 121	LIEBHERR
3151 000 395	122 122 125 125 127 127 128 128 129 129 130 130 132 132 134 134 670 670 671 671	MAGIRUS-DEUTZ
3151 000 395	137 137 206 206 207 207 208 208 209 209 210 210 211 211 212 212 213 213 237 237 238 238 239 239 240 240 241 241 242 242 243 243 244 244 245 245 246 246 247 247 248 248 249 249 250 250 251 251 252 252 253 253 254 254 255 255 256 256 257 257 258 258 259 259 260 260 261 261 262 262 263 263 264 264 265 265 679 679 682 682 683 683 686 686 689 689 690 690	MAN
3151 000 395	498 498 499 499 500 500 502 502 506 506	ÖSTERREICHISCHE AUTOMOBILFABRIK (ÖAF)
3151 000 395	531 531 561 561 562 562 563 563 564 564	RENAULT TRUCKS
3151 000 395	757 757	SCANIA

Artikelnummer Article No.	Seite Page	Hersteller Manufacturer
3151 000 395	576 576 578 578 579 579 587 587 588 588 589 589 590 590	STEYR
3151 000 395	762 762 763 763	VAN HOOL
3151 000 396	285 285 286 286 287 287 288 288 289 289 290 290 291 291 327 327 352 352 719 719 721 721 722 722	MERCEDES-BENZ
3151 000 404	533 534 535 537 538 556 557 558 559	RENAULT TRUCKS
3151 000 493	28 28	DAF
3151 000 493	221 221 223 223 224 224 225 225 226 226 229 229 230 230 231 231 232 232 233 233 234 234 236 236 674 674 676 676	MAN
3151 000 493	729 729 730 730 731 731	NEOPLAN
3151 000 493	577 577 578 578	STEYR
3151 000 512	235 236	MAN
3151 150 041	567 568	RENAULT TRUCKS
3151 600 522	4 4	CITROËN
3151 600 522	39 39 658 658	FIAT
3151 600 522	515 515 748 748	PEUGEOT
3151 600 529	53 53 54 54 55 55 56 56 57 57 58 58 59 59 60 60 61 61 62 62 63 63 665 665 666 666	IVECO
3151 600 529	546 546	RENAULT TRUCKS
3151 600 540	102 103 104 105 106 667	IVECO
3182 002 132	323	MERCEDES-BENZ
3182 600 132	44 44 45 45 661 661	FORD
3182 600 142	235 236	MAN
3400 121 002 #	26 27	DAF
3400 700 315 ⊕	293 472	MERCEDES-BENZ
3400 700 344	118	KAMAZ
3400 700 345	118	KAMAZ

Neuaufnahmen / New to range

Artikelnummer Article No.	Seite Page	Hersteller Manufacturer
3400 700 347	102 102 103 103 104 104 105 105 106 106 667 667	IVECO
3400 700 348 ⊕	608 610 625 627 629 631	VOLVO
3400 700 349	655	EVOBUS
3400 700 350 ⊕	539 539 540 540	RENAULT TRUCKS
3400 700 350 ⊕	608 608 610 610 625 625 627 627 629 629 771 771 772 772 773 773	VOLVO
3400 700 351 ⊕	539 541	RENAULT TRUCKS
3400 700 351 ⊕	611 612 631	VOLVO
3400 700 352	574 575	SCANIA
3400 700 353	20	DAF
3400 700 354	756	SCANIA
3400 700 355 ⊕	269 271 272 273 274 276 278 280 282 283	MERCEDES-BENZ
3400 700 357 ⊕	611	VOLVO
3400 700 358 ⊖	534 559	RENAULT TRUCKS
3400 700 360 ⊕	606 608 610 611 612 625 627 629 631 632	VOLVO
3400 700 361 #	28	DAF
3400 700 362 #	674 674 678 678 681 681 686 686 688 688	MAN
3400 700 363 #	674 674 675 675 676 676 688 688 689 689	MAN
3400 700 364	236	MAN
3400 700 425	572	SCANIA
3400 700 430 ■	68 69 71 72 73 74 76 77 79	IVECO
3400 700 431 ■	64 65 67 68 69 70 73	IVECO
3400 700 432 ■	56 56 57 57 58 58 59 59 60 60 62 62 63 63 665 665 666 666	IVECO
3400 700 433 ■	53 54 59	IVECO
3400 700 444 ■	57 58	IVECO
3400 700 445	224 224 225 225 226 226 230 230 231 231 232 232 233 233 234 234 674 674 676 676	MAN

Artikelnummer Article No.	Seite Page	Hersteller Manufacturer
3400 700 445	729 729 730 730 731 731	NEOPLAN
3400 700 445	577 577	STEYR
3400 700 446 ⊕	269 272 274 276 280 282 283 291 293	MERCEDES-BENZ
3400 700 450	221 223 224 229 234	MAN
3400 700 450	577 578	STEYR
3400 700 451	646 656	EVOBUS
3400 700 451	720	MERCEDES-BENZ
3400 700 505 ■	674 674 689 689	MAN
3400 700 505 ■	730 730 731 731	NEOPLAN
3400 700 511 ⊖■	674 674 689 689	MAN
3400 700 514 ⊖■	53 53 54 54 59 59 60 60	IVECO
3400 700 518 ⊖■	617	VOLVO
3400 710 005	284 285 286 287 288 289	MERCEDES-BENZ
3400 710 006	285 286 287 288 289 290 292	MERCEDES-BENZ
3400 710 007	285 286 287 288 289 290 291 292	MERCEDES-BENZ
3400 710 008	284 285 286 287 288 289 326 327	MERCEDES-BENZ
3400 710 009	285 286 287 288 289 290 292	MERCEDES-BENZ
3400 710 010	285 286 287 288 289 290 291 292	MERCEDES-BENZ
3459 000 009	598 598 600 600 620 620 621 621 622 622 636 636 637 637 638 638 770 770	VOLVO
3459 012 131	601	VOLVO
3482 000 246	224 224 225 225 226 226 230 230 231 231 232 232 233 233 234 234 674 674 676 676	MAN
3482 000 246	729 729 730 730 731 731	NEOPLAN
3482 000 246	577 577	STEYR
3482 000 270	546 554	RENAULT TRUCKS
3482 000 361	221 221 222 222 223 223 224 224 227 227 228 228 229 229 234 234 675 675	MAN
3482 000 361	731 731	NEOPLAN

Neuaufnahmen / New to range

Artikelnummer Article No.	Seite Page	Hersteller Manufacturer
3482 000 361	577 577 578 578	STEYR
3482 000 419	20 21	DAF
3482 000 419	117 118	KAMAZ
3482 000 419	639	YaMZ
3482 000 461	2 2	AVIA
3482 000 461	198 198 199 199 202 202 203 203 204 204 215 215 219 219 220 220 235 235 236 236	MAN
3482 000 462	284 284 285 285 286 286 287 287 288 288 289 289 326 326 327 327 350 350 352 352 365 365 367 367 371 371 375 375 381 381 390 390 398 398 721 721 722 722	MERCEDES-BENZ
3482 000 463	118 118	KAMAZ
3482 000 463	266 266 267 267	MAZ
3482 000 463	285 285 286 286 287 287 288 288 289 289 290 290 291 291 292 292 293 293 327 327 350 350 719 719	MERCEDES-BENZ
3482 000 463	736 736	NEOPLAN
3482 000 463	760 760	TAM
3482 000 464	215 217 219 236	MAN
3482 000 464	285 286 287 288 289 290 292 293	MERCEDES-BENZ
3482 000 467	178 178 198 198 212 212 214 214 215 215 216 216 217 217 218 218 219 219 220 220 235 235 236 236	MAN
3482 000 467	580 580 581 581 582 582 583 583 584 584	STEYR
3482 000 484	28	DAF
3482 000 546	235 236	MAN
3482 000 552	534 559	RENAULT TRUCKS
3482 000 556	575	SCANIA
3482 000 589	575	SCANIA
3482 049 041	567 568	RENAULT TRUCKS
3482 125 512	2 2	AVIA

Artikelnummer Article No.	Seite Page	Hersteller Manufacturer
3482 125 512	266 266	MAZ
3482 125 512	747 747	PAZ
3482 602 002	617 618 619 620	VOLVO
3482 602 003	617 618 619	VOLVO
3482 602 005	617	VOLVO
3482 602 006	617	VOLVO
3482 602 008	618 619	VOLVO
3483 000 001 ⊕	118	KAMAZ
3483 000 139 ⊕	268 269 270 271 272 273 274 275 276 277 278 279 280 281 282 283 284 290 291	MERCEDES-BENZ
3483 000 258 ⊕	269 272 274 276 280 282 283 291 293	MERCEDES-BENZ
3483 000 259 ⊕	575	SCANIA
3483 023 001 ⊕	152 153 154 155 156 157 158 159 160 161 162 163 164 167 168 169 171 173	MAN
3483 023 001 ⊕	479 481 492	MERCEDES-BENZ
3483 023 001 ⊕	502 503 504 505	ÖSTERREICHISCHE AUTOMOBILFABRIK (ÖAF)
3483 023 001 ⊕	524 525 526 559	RENAULT TRUCKS
3483 023 003 ⊕	88	IVECO
3483 023 003 ⊕	152 153 155 156 157 158 159 160 161 164 166 167 168 187 189 190 193 194 196	MAN
3483 023 003 ⊕	501 502 503 504	ÖSTERREICHISCHE AUTOMOBILFABRIK (ÖAF)
3483 023 032 ⊕	422 423 424 425 442 443 461 472 473 474 475 477 489 490 491 492 497	MERCEDES-BENZ
3488 000 065 ⊕	293 472	MERCEDES-BENZ
3488 000 102 ⊕	270 271 273 274 275 277 278 279 282 283 284	MERCEDES-BENZ
3488 000 108 ⊕	764	VAN HOOL
3488 000 122	539 540 541	RENAULT TRUCKS
3488 000 159 ⊕	606 608 610 611 612 625 627 629 631 632	VOLVO
3800 710 001 #	323	MERCEDES-BENZ
3800 710 002 #	336 339 340 343 344	MERCEDES-BENZ

Neuaufnahmen / New to range

Artikelnummer Article No.	Seite Page	Hersteller Manufacturer
3800 710 003 #	340 341 342	MERCEDES-BENZ
	343 344 345	
	347 348 349	
	350	
6283 600 113	353 353 701 701	MERCEDES-BENZ
6283 600 114	302 302 303	MERCEDES-BENZ
	303 304 304	
	305 305 306	
	306 307 307	
	308 308 309	
	309 310 310	
	312 312 313	
	313 314 314	
	315 315 316	
	316 317 317	
	318 318 694	
	694 695 695	
	696 696 697	
	697 698 698	
	699 699 700	
	700	
	6283 600 115	
295 296 296		
297 297 298		
298 299 299		
300 300 691		
691 692 692		
693 693 694		
694		
6283 600 115	593 593 594	VOLKSWAGEN
	594 595 595	
	596 596 765	
	765 766 766	
6284 600 110	302 302 303	MERCEDES-BENZ
	303 304 304	
	305 305 306	
	306 307 307	
	308 308 309	
	309 310 310	
	311 311 312	
	312 313 313	
	314 314 315	
	315 316 316	
	317 317 318	
	318 694 694	
	695 695 696	
	696 697 697	
	698 698 699	
699 700 700		
6284 600 111	353 353 701 701	MERCEDES-BENZ
6284 600 152	44 44 45	FORD
	45 46 46	
	661 661 662	
	662	
6284 600 153	507 507 508	OPEL
	508 509 509	
	510 510 511	
	511 512 512	

Artikelnummer Article No.	Seite Page	Hersteller Manufacturer
6284 600 153	517 517 518	RENAULT
	518 519 519	
	749 749 750	
	750	
6482 000 087	534 536 541 559	RENAULT TRUCKS
6482 000 088	617	VOLVO
6594 000 054	53 53 54	IVECO
	54 59 59	
	60 60	

Geänderte Bestellnummer / Amended part numbers

Artikelnummer alt Article No. old	Artikelnummer neu Article No. new	Artikelnummer alt Article No. old	Artikelnummer neu Article No. new	Artikelnummer alt Article No. old	Artikelnummer neu Article No. new
1800 125 401	3400 700 305	3151 032 333	3151 032 341		
1859 015 010	3151 021 001	3151 034 001	3151 034 031		
1861 291 006	1861 291 136	3151 051 001	3151 051 031		
1861 303 216	1861 303 246	3151 066 032	3151 000 395		
1861 482 034	1861 526 037	3151 067 001	3151 067 031		
1861 677 401	1878 051 801	3151 067 002	3151 067 032		
1861 778 003	1861 874 032	3151 112 031	3151 272 631		
1861 902 103	1861 902 032	3151 118 031	3151 182 031		
1862 382 031	1878 003 779	3151 133 331	3151 000 206		
1862 404 031	1878 002 072	3151 151 141	3151 151 241		
1862 494 031	1878 080 031	3151 152 102	3151 000 395		
1862 514 031	1878 002 455	3151 171 001	3151 011 001		
1862 519 137	1878 002 729	3151 213 031	3151 600 529		
1862 519 240	1878 002 730	3151 250 332	3151 000 404		
1862 519 259	1878 080 037	3151 261 031	3151 000 396		
1862 527 131	1878 032 331	3151 810 001	3151 810 004		
1862 539 031	1878 002 643	3151 824 004	3151 600 535		
1862 933 001	1878 634 008	3151 825 001	3151 600 540		
1862 935 001	1878 634 009	3151 854 001	3151 600 527		
1863 870 001	1863 855 000	3182 008 037	3182 998 501		
1863 870 101	1863 837 002	3182 008 039	3182 998 501		
1878 000 055	1878 080 031	3400 121 001	3400 121 002		
1878 000 116	1878 002 735	3400 124 401	3400 127 601		
1878 000 117	1878 002 732	3400 127 501	3400 122 201		
1878 000 272	1878 002 734	3400 700 413	3400 122 801		
1878 000 299	1878 002 730	3459 008 101	3459 000 009		
1878 000 623	1878 002 458	3482 000 195	3482 000 246		
1878 000 625	1878 002 460	3482 000 197	3482 000 464		
1878 001 030	1878 080 035	3482 002 102	3482 002 237		
1878 002 263	1878 002 643	3482 002 202	3482 002 234		
1878 002 504	1878 002 733	3482 008 039	3482 008 110		
1878 002 791	1878 080 037	3482 011 332	3482 060 235		
1878 020 131	1878 000 615	3482 012 310	3482 012 240		
1878 032 133	1878 002 437	3482 018 202	3482 018 132		
1878 032 233	1878 002 442	3482 046 101	3482 046 031		
1878 049 542	1878 002 059	3482 051 031	3482 051 131		
1878 054 031	1878 002 733	3482 060 102	3482 060 132		
1878 056 732	1878 003 065	3482 062 003	3482 081 231		
1878 063 231	1878 003 066	3482 083 014	3482 083 044		
1878 065 632	1878 080 033	3482 083 041	3482 083 032		
1878 600 556	1878 600 563	3482 083 145	3482 083 113		
1882 150 001	1882 150 031	3482 115 032	3482 000 467		
1882 166 705	1882 166 737	3482 116 031	3482 000 419		
1882 201 102	1882 201 132	3482 123 833	3482 000 463		
1882 205 204	1882 205 234	3482 125 533	3482 000 461		
1882 230 202	1882 230 232	3482 126 331	3482 000 462		
1882 234 403	1882 234 433	3482 602 001	3482 602 008		
1882 250 112	1882 250 142	3482 602 004	3482 909 001		
1882 250 113	1882 250 143	3488 022 233	3488 022 253		
1882 280 108	1882 280 213	3499 916 718	3482 094 031		
1882 288 133	1882 288 131	4000 815 001	3000 951 736		
1882 305 102	1882 305 132	4000 901 001	3000 951 743		
1882 306 101	1882 306 242	5000 187 001	3000 951 319		
1882 308 333	1882 308 302	5000 188 001	3000 950 602		
1882 325 132	1882 325 134				
1882 336 031	3482 124 532				
1888 866 103	1888 998 902				
2260-431	3421 601 012				
3000 080 001	3000 120 001				
3000 322 001	3000 325 001				
3000 747 001	3000 951 522				
3000 748 001	3000 835 601				
3000 853 601	3000 855 201				
3000 857 801	3000 855 201				
3000 950 622	3000 859 501				
3000 951 249	3000 951 026				
3082 131 002	3082 131 031				
3082 191 041	3082 191 032				
3082 964 001	3082 967 001				
3100 002 254	3100 000 003				
3151 000 002	3151 000 397				
3151 015 101	3151 199 001				
3151 015 301	3151 199 001				
3151 027 131	3151 000 375				

Geänderte Bestellnummer / Amended part numbers

Artikelnummer neu Article No. new	Artikelnummer alt Article No. old	Artikelnummer neu Article No. new	Artikelnummer alt Article No. old	Artikelnummer neu Article No. new	Artikelnummer alt Article No. old
1861 291 136	1861 291 006	3151 000 396	3151 261 031		
1861 303 246	1861 303 216	3151 000 397	3151 000 002		
1861 526 037	1861 482 034	3151 000 404	3151 250 332		
1861 874 032	1861 778 003	3151 011 001	3151 171 001		
1861 902 032	1861 902 103	3151 021 001	1859 015 010		
1863 837 002	1863 870 101	3151 032 341	3151 032 333		
1863 855 000	1863 870 001	3151 034 031	3151 034 001		
1878 000 615	1878 020 131	3151 051 031	3151 051 001		
1878 002 059	1878 049 542	3151 067 031	3151 067 001		
1878 002 072	1862 404 031	3151 067 032	3151 067 002		
1878 002 437	1878 032 133	3151 151 241	3151 151 141		
1878 002 442	1878 032 233	3151 182 031	3151 118 031		
1878 002 455	1862 514 031	3151 199 001	3151 015 101		
1878 002 458	1878 000 623	3151 199 001	3151 015 301		
1878 002 460	1878 000 625	3151 272 631	3151 112 031		
1878 002 643	1862 539 031	3151 600 527	3151 854 001		
1878 002 643	1878 002 263	3151 600 529	3151 213 031		
1878 002 729	1862 519 137	3151 600 535	3151 824 004		
1878 002 730	1862 519 240	3151 600 540	3151 825 001		
1878 002 730	1878 000 299	3151 810 004	3151 810 001		
1878 002 732	1878 000 117	3182 998 501	3182 008 037		
1878 002 733	1878 002 504	3182 998 501	3182 008 039		
1878 002 733	1878 054 031	3400 121 002	3400 121 001		
1878 002 734	1878 000 272	3400 122 201	3400 127 501		
1878 002 735	1878 000 116	3400 122 801	3400 700 413		
1878 003 065	1878 056 732	3400 127 601	3400 124 401		
1878 003 066	1878 063 231	3400 700 305	1800 125 401		
1878 003 779	1862 382 031	3421 601 012	2260-431		
1878 032 331	1862 527 131	3459 000 009	3459 008 101		
1878 051 801	1861 677 401	3482 000 246	3482 000 195		
1878 080 031	1862 494 031	3482 000 419	3482 116 031		
1878 080 031	1878 000 055	3482 000 461	3482 125 533		
1878 080 033	1878 065 632	3482 000 462	3482 126 331		
1878 080 035	1878 001 030	3482 000 463	3482 123 833		
1878 080 037	1862 519 259	3482 000 464	3482 000 197		
1878 080 037	1878 002 791	3482 000 467	3482 115 032		
1878 600 563	1878 600 556	3482 002 234	3482 002 202		
1878 634 008	1862 933 001	3482 002 237	3482 002 102		
1878 634 009	1862 935 001	3482 008 110	3482 008 039		
1882 150 031	1882 150 001	3482 012 240	3482 012 310		
1882 166 737	1882 166 705	3482 018 132	3482 018 202		
1882 201 132	1882 201 102	3482 046 031	3482 046 101		
1882 205 234	1882 205 204	3482 051 131	3482 051 031		
1882 230 232	1882 230 202	3482 060 132	3482 060 102		
1882 234 433	1882 234 403	3482 060 235	3482 011 332		
1882 250 142	1882 250 112	3482 081 231	3482 062 003		
1882 250 143	1882 250 113	3482 083 032	3482 083 041		
1882 280 213	1882 280 108	3482 083 044	3482 083 014		
1882 288 131	1882 288 133	3482 083 113	3482 083 145		
1882 305 132	1882 305 102	3482 094 031	3499 916 718		
1882 306 242	1882 306 101	3482 124 532	1882 336 031		
1882 308 302	1882 308 333	3482 602 008	3482 602 001		
1882 325 134	1882 325 132	3482 909 001	3482 602 004		
1888 998 902	1888 866 103	3488 022 253	3488 022 233		
3000 120 001	3000 080 001				
3000 325 001	3000 322 001				
3000 835 601	3000 748 001				
3000 855 201	3000 853 601				
3000 855 201	3000 857 801				
3000 859 501	3000 950 622				
3000 950 602	5000 188 001				
3000 951 026	3000 951 249				
3000 951 319	5000 187 001				
3000 951 522	3000 747 001				
3000 951 736	4000 815 001				
3000 951 743	4000 901 001				
3082 131 031	3082 131 002				
3082 191 032	3082 191 041				
3082 967 001	3082 964 001				
3100 000 003	3100 002 254				
3151 000 206	3151 133 331				
3151 000 375	3151 027 131				
3151 000 395	3151 066 032				
3151 000 395	3151 152 102				

Gestrichene Nummern / Deleted references

Artikelnummer Article No.	Artikelnummer Article No.	Artikelnummer Article No.
1850 280 737	1863 869 007	2294 701 003
1850 280 754	1864 039 014	3000 185 001
1850 281 498	1864 048 201	3000 186 001
1850 281 724	1864 154 006	3000 200 001
1850 281 863	1864 293 003	3000 241 001
1850 281 868	1864 335 102	3000 278 001
1850 282 087	1864 375 042	3000 285 001
1850 282 160	1864 500 001	3000 326 001
1850 282 163	1864 600 313	3000 451 002
1850 282 245	1864 600 314	3000 533 001
1850 282 620	1864 803 001	3000 627 001
1850 282 643	1864 933 001	3000 641 002
1850 282 653	1864 934 005	3000 757 001
1850 480 065	1864 937 004	3000 828 602
1850 480 086	1864 943 001	3000 951 287
1850 480 536	1864 944 002	3000 954 080
1850 480 541	1864 952 001	3000 954 128
1850 488 199	1866 044 001	3000 970 015
1861 289 502	1866 079 101	3000 990 015
1861 328 032	1866 080 001	3074 003 305
1861 332 101	1866 090 002	3074 003 310
1861 528 032	1866 096 002	3074 003 313
1861 653 104	1866 098 033	3074 003 331
1861 744 134	1866 121 001	3074 003 338
1861 752 035	1866 122 006	3074 003 340
1861 765 131	1866 129 001	3074 003 354
1861 782 103	1866 154 901	3074 003 355
1861 782 143	1878 001 847	3074 003 356
1861 818 002	1878 049 042	3074 003 357
1861 835 002	1878 052 301	3074 003 367
1861 871 042	1878 600 517	3074 003 372
1861 966 001	1878 600 525	3074 004 500
1862 127 044	1878 600 804	3082 101 035
1862 129 042	1878 986 401	3082 632 402
1862 419 001	1878 986 501	3082 634 101
1862 569 001	1878 987 301	3082 637 201
1862 582 001	1878 991 601	3082 638 801
1862 588 005	1881 030 002	3082 654 111
1862 588 006	1881 039 511	3082 691 001
1862 588 007	1882 015 101	3082 718 001
1862 612 001	1882 252 301	3082 747 001
1862 641 001	1882 274 431	3082 749 001
1862 693 001	1882 293 003	3082 753 001
1862 695 001	1882 305 101	3082 764 002
1862 736 001	1882 600 111	3082 782 001
1862 744 002	1888 063 109	3082 786 001
1862 744 006	1888 887 002	3082 809 001
1862 758 002	1888 998 401	3082 844 001
1862 800 002	1896 097 300	3082 847 001
1862 801 006	1896 097 400	3082 850 003
1862 826 001	1897 376 635	3082 867 002
1862 855 005	1897 377 419	3082 875 001
1862 865 002	1898 917 305	3082 876 001
1862 899 002	2289 521 006	3082 878 001
1862 906 003	2289 521 009	3082 914 001
1862 910 004	2294 501 100	3082 920 001
1862 930 005	2294 501 101	3082 939 001
1862 949 002	2294 501 102	3082 944 001
1862 950 002	2294 501 104	3082 948 001
1862 960 001	2294 501 105	3082 957 002
1862 968 001	2294 501 106	3082 961 001
1862 972 002	2294 501 107	3082 965 001
1862 997 005	2294 501 108	3082 968 001
1863 616 305	2294 601 001	3082 992 001
1863 818 002	2294 601 002	3082 993 001
1863 818 003	2294 601 003	3082 994 001
1863 818 004	2294 701 002	3088 001 201

Gestrichene Nummern / Deleted references

Artikelnummer Article No.	Artikelnummer Article No.	Artikelnummer Article No.
3088 800 001		
3100 002 353		
3100 002 413		
3100 026 201		
3151 022 001		
3151 024 001		
3151 026 001		
3151 029 131		
3151 032 337		
3151 046 031		
3151 049 001		
3151 054 032		
3151 055 031		
3151 086 041		
3151 092 101		
3151 112 032		
3151 137 131		
3151 159 041		
3151 168 041		
3151 200 104		
3151 219 042		
3151 258 031		
3151 274 931		
3151 600 501		
3151 600 531		
3151 806 001		
3151 812 001		
3151 814 001		
3151 827 001		
3151 836 001		
3151 848 001		
3151 853 001		
3151 866 001		
3151 875 002		
3151 902 001		
3151 902 002		
3151 994 401		
3151 997 101		
3151 998 401		
3151 998 901		
3163 030 143		
3163 041 001		
3163 902 001		
3400 127 901		
3400 654 103		
3400 700 512		
3421 601 008		
3459 011 101		
3482 042 042		
3482 083 007		
3482 124 524		
3482 923 001		
3482 998 902		
3483 900 003		
3483 900 005		
3488 013 135		