

Ersatzteile passend für Sauer Achsen
Replacement parts to fit Sauer Achsen
Pièces de rechange correspondant à Sauer Achsen

Stichwortregister
Index
Index

abc

Allgemeine Verschleißteile
Miscellaneous Parts
Pièces de rechange

060

Stabilisatorteile
Stabilizer parts
Pièces de stabilisateur

063

Federaufhängungsteile
Spring suspension parts
Pièces de ressort

064

Federbefestigungsteile
Spring attachment parts
Pièces de attachement de ressort

065

Bremsverschleißteile
Brake replacement parts
Pièces de rechange pour freins

066

Radbolzen und Zubehör
Wheel bolts and accessories
Goujons de roues et accessoires

067

Vergleichslisten
Cross reference lists
Listes de correspondance

Original



Produktgruppen
Product Groups
Groupe des produits



STICHWORTREGISTER - ALPHABETISCH SORTIERT
INDEX - ALPHABETIC ORDER
INDEX - ORDRE ALPHABETIQUE

abc

Seite
page
page

002 - 003 Stichwortregister Deutsch

004 - 005 Index English

006 - 007 Index Francais



Stichwortregister - Index - Index

Bezeichnung Description <i>Description</i>	Produktgruppe Product Group <i>Groupe des produits</i>	Seite Page <i>Page</i>
A bsperrhahn	066	042
Achsmuttern	066	025
B remsbacken	066	040
Bremsbackenbolzen und Zubehör	066	002
Bremsbackenbüchsen	066	005
Bremsbackenfedern	066	011
Bremsbeläge	066	041
Bremsscheiben	066	036 - 037
Bremstrommeln	066	027 - 035
Bremswellen	066	013
Bremswellen Rep.-Sätze	066	014 - 020
Bremswellenbüchsen	066	021
Bremswellenbüchsen - Zubehör	066	023 - 024
D ruckluftzubehör	066	038 - 050
F eder- und Aggregatlagerung	064	002 - 009
Federbriden	065	002
Federbriden-Zubehör	065	002
Federhaltstifte	066	012
Federringe	060	004
G egenmuttern	067	004
Gestängesteller und Zubehör	066	038 - 039
K egelrollenlager	060	006
Kugelbüchsen	066	022
Kunststoffrohr	066	042
L agerbolzen - Gruppen	066	003 - 004
Lagerhalter	066	022
Limesringe	067	003
Luftfederbalg - Gruppen	065	008
Luftfederbälge	065	003 - 007

Bezeichnung Description <i>Description</i>	Produktgruppe Product Group <i>Groupe des produits</i>	Seite Page <i>Page</i>
N ockenrollen	066	005
Nockenrollensatz	066	004
P rüfverschraubungen	066	038 - 050
Q uerlenker	063	002
R adbolzen	067	002
Radbolzensätze	067	005
Radlager	060	006
Radmuttern	067	003
Radnaben	066	025
Rep. - Sätze	066	007 - 010
Rohrleitungsfilter	066	042
Rollenbolzen und Zubehör	066	005
S chmiernippel	060	005
Schrauben-Gruppe für Luftfederbälge	065	009
Sechskantmuttern	060	003
Sechskantschrauben	060	002
Sicherungsblech	066	026
Sicherungsringe	060	004
Silentbüchse	063	002
Stabilisatorsätze	063	003 - 005
Stoßdämpfer	063	006
Stoßdämpferbefestigung	063	007
W ellendichtringe	060	007
Z entrierringe	067	004
Zusammenbau-Radmuttern	067	003



Stichwortregister - Index - Index

Bezeichnung Description <i>Description</i>	Produktgruppe Product Group <i>Groupe des produits</i>	Seite Page <i>Page</i>
A ccessory parts for air brake system	066	038 - 050
Air filter	066	042
Air spring assemblys	065	008
Air springs	065	003 - 007
Anchor pin bushes	066	005
Anchor pin repair kits	066	003 - 004
Anchor pins and accessories	066	002
Assembly nuts	067	003
Axle nuts	066	025
B earing support	066	022
Brake discs	066	036 - 037
Brake drums	066	027 - 035
Brake linings	066	041
Brake shoe roller repair kit	066	004
Brake shoe rollers	066	005
Brake shoes	066	040
C amshaft bush accessories	066	023 - 024
Camshaft bushes	066	021
Camshaft repair kits	066	014 - 020
Camshafts	066	013
Center rings	067	004
Check fittings	066	038 - 050
F ulcrum pins	066	012
G rease nipples	060	005
H exagon nuts	060	003
Hexagon screws	060	002
L ock nuts	067	004
Locking plate	066	026
Locking rings	060	004



Bezeichnung Description <i>Description</i>	Produktgruppe Product Group <i>Groupe des produits</i>	Seite Page <i>Page</i>
P ins and accessories	066	005
Plastic brake tube	066	042
R epair kits	066	007 - 010
Return springs	066	011
Roller bearings	060	006
Rubber bonded bush	063	002
S crews assembly for air springs	065	009
Seal rings	060	007
Spherical bushes	066	022
Shock absorber	063	006
Shock absorber fastening	063	007
Shut-off valve	066	042
Slack adjusters and accessories	066	038 - 039
Spring- and assembly suspension	064	002 - 009
Spring washers	060	004
Spring washers	067	003
Stabilizer repair kits	063	003 - 005
T ransverse control arm	063	002
U -bolts	065	002
U-bolts accessories	065	002
W heel bolt repair kits	067	005
Wheel bolts	067	002
Wheel hubs	066	025
Wheel nuts	067	003



Stichwortregister - Index - Index

Bezeichnung Description Description	Produktgruppe Product Group Groupe des produits	Seite Page Page
A ccessoires pour douilles	066	023 - 024
Accessoires pour frein à air comprimé	066	038 - 050
Amortisseur	063	006
Anneaux de centrage	067	004
Arbres à came	066	013
Axes de point fixe et accessoires	066	002
B arette fixation ressort	066	012
Bras oscillant transversal	063	002
Brides de ressort	065	002
Brides de ressort (Accessoires)	065	002
C irclips	060	004
Contre-écrous	067	004
Contre-écrous	040	003
Coussins d'air	065	003 - 007
Coussins d'air complet	065	008
D isques de frein	066	036 - 037
Douilles	066	005
Douilles	066	021
Douilles spherique	066	022
E crous à six pans	060	003
Ecrous d'assablage	067	003
Ecrous de roue	067	003
Ecrous d'essieu	066	025
F iltre de tuyau	066	042
G alets	066	005
Garnitures de frein	066	041
Goujons de roue	067	002
Goujons et accessoires	066	005
Graisseurs	060	005

Bezeichnung Description Description	Produktgruppe Product Group Groupe des produits	Seite Page Page
<i>Jeu de réparation, galet</i>	066	004
<i>Jeux d'axe de point fixe</i>	066	003 - 004
<i>Jeux d'axe de point fixe</i>	066	038 - 039
<i>Jeux de boulon fileté</i>	066	040 - 041
<i>Jeux de réparation</i>	066	007 - 010
<i>Jeux de réparation arbre à came</i>	066	014 - 020
<i>Jeux de réparation de stabilisateur</i>	063	003 - 005
<i>Jeux de réparation pour goujons de roue</i>	067	005
<i>Joint d'arbre</i>	060	007
<i>Mâchoires de frein</i>	066	040
<i>Moyeux</i>	066	025
<i>Raccords d'essai</i>	066	038 - 050
<i>Ressorts de rappel</i>	066	011
<i>Rondelles à ressort</i>	060	004
<i>Rondelles à ressort</i>	067	003
<i>Roulements de roue</i>	060	006
<i>Silentbloc</i>	063	002
<i>Support du palier</i>	066	022
<i>Supports d'amortisseur</i>	063	007
<i>Suspension de ressort et d'agrégat</i>	064	002 - 009
<i>Tambours de frein</i>	066	027 - 035
<i>Tôle de sécurité</i>	066	026
<i>Tube plastique</i>	066	042
<i>Valve d'arrêt</i>	066	042
<i>Vis à tête six pans</i>	060	002
<i>Vis complète pour coussins d'air</i>	065	009

passend für / to fit / correspondant à Sauer Achsen

INHALT - ALLGEMEINE VERSCHLEIBTEILE
INDEX - MISCELLANEOUS PARTS
INDEX - PIÈCES DE RECHANGE

060



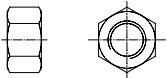
Seite
page
page

D



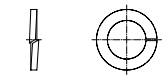
002

Sechskantschrauben



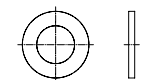
003

Sechskantmuttern / Lock nuts



004

Federringe / Scheiben / Sicherungsringe



005

Schmiernippel



006

Radlager




007

Wellendichtringe

Seite
page
page

GB



002

Hexagon screws

003

Hexagon nuts / Lock nuts

004

Spring washers / Discs / Locking rings

005

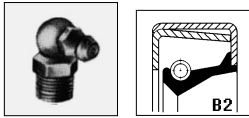
Grease nipples

006

Roller bearings

007

Seal rings



Seite
page
page

F

002

Vis à tête six pans

003

Ecrous à tête six pans / Contre-écrous

004

Rondelles à ressort / Rondelles / Circlips

005

Graisseurs

006

Roulements de roue

007

Joints d'arbre

060



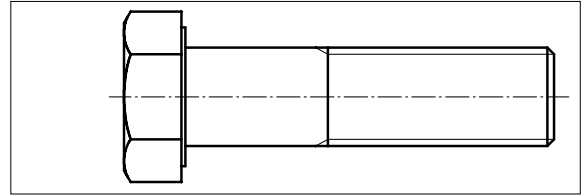
passend für / to fit / correspondant à Sauer Achsen

Sechskantschraube 8.8

Hexagon screw 8.8

Vis à tête six pans 8.8

DIN EN ISO 24014 (DIN 931)



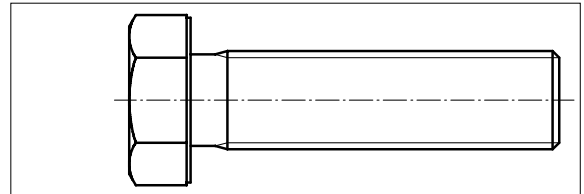
Artikelnummer Part Number N° de pièce	Abmessung Dimension Dimension	OE Nr. Oe - no. Réf. oe.
070.322-00	M8 x 50	4 343 0056 88
064.042-00	M16 x 100	4 343 0013 88
070.450-00	M20 x 80	4 343 0121 88
070.453-00	M20 x 110	4 343 0110 88
070.458-00	M20 x 160	4 343 0082 88
063.087-00	M20 x 170	4 343 0020 88
070.472-00	M24 x 100	4 343 0022 88
070.477-00	M24 x 150	4 343 0024 88
064.013-00	M24 x 200	4 343 0068 88

Sechskantschraube 8.8

Hexagon screw 8.8

Vis à tête six pans 8.8

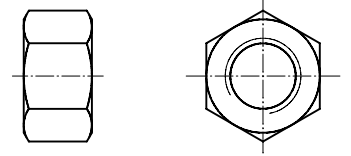
DIN EN ISO 24017 (DIN 933)



Artikelnummer Part Number N° de pièce	Abmessung Dimension Dimension	OE Nr. Oe - no. Réf. oe.
070.313-00	M8 x 16	4 343 1001 88
066.029-00	M8 x 20	4 343 1015 88
066.025-00	M8 x 25	4 343 1003 88
070.318-00	M8 x 30	4 343 1024 88 (4 343 1022 88)
065.003-00	M12 x 25	4 343 1007 88
070.355-00	M12 x 30	4 343 1021 88
066.164-10	M16 x 25	4 343 1061 88

Sechskantmutter (Klasse 8)
Hexagon nut (Quality 8)
Ecrou à tête six pans (Qualité 8)

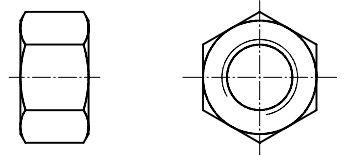
DIN EN ISO 24032 (DIN 934)



Artikelnummer Part Number <i>N° de pièce</i>	Abmessung Dimension <i>Dimension</i>	Bemerkung Remark <i>Remarque</i>	OE Nr. Oe - no. <i>Réf. oe.</i>
070.202-00	M6		4 342 0006 60
066.027-00	M8	verzinkt / galvanized / zingué	4 342 0013 80
070.205-00	M10		4 342 0014 80
065.004-00	M12	verzinkt / galvanized / zingué	4 342 0004 60
070.212-00	M16		4 342 0012 80
070.214-00	M18		4 342 0018 80
070.216-00	M20		4 342 0017 80
070.222-00	M24		4 342 0016 80
070.224-00	M24 x 2,0		4 342 0011 80
070.269-10	M30 x 2,0		4 342 0010 80
063.071-00	M30 x 2,0	DIN 936	4 342 1005 80

Sicherungsmutter
Lock nut
Contre-écrou

DIN EN ISO 7042 (DIN 980)



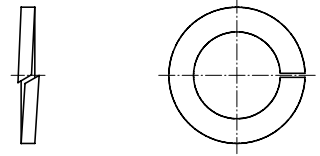
Artikelnummer Part Number <i>N° de pièce</i>	Abmessung Dimension <i>Dimension</i>	Klasse Quality <i>Qualité</i>	OE Nr. Oe - no. <i>Réf. oe.</i>
066.030-00	VM8	980 - 8	4 247 4015 80
070.247-00	VM10	980 - 8	4 247 4005 10
070.249-00	VM12	980 - 8	4 247 4004 80
070.250-00	VM12 x 1,5	980 - 8	4 247 4023 80
070.251-00	VM14	980 - 8	4 247 4008 80
064.038-00	VM16	980 - 8	4 247 4007 80
070.254-00	VM16 x 1,5	980 - 8	4 247 4001 80
070.257-00	VM20	980 - 8	4 247 4012 80
064.014-00	VM24	980 - 8	4 247 4014 80
064.043-00	VM30	980 - 8	4 247 4022 80



passend für / to fit / correspondant à Sauer Achsen

Federringe
Spring washers
Rondelles à ressort

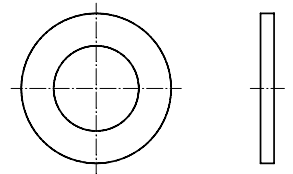
DIN 127



Artikelnummer Part Number N° de pièce	Abmessung Dimension Dimension	Bemerkung Remark Remarque	OE Nr. Oe - no. Réf. oe.
066.026-00	A8		4 141 0001 00
065.006-00	A12	verzinkt / galvanized / zingué	4 141 0003 00
800.100-18	B16	verzinkt / galvanized / zingué	4 141 0006 00
800.100-19	B20		4 141 0008 00

Scheibe
Disc
Rondelle

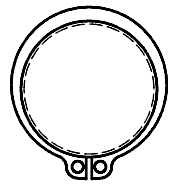
DIN 125



Artikelnummer Part Number N° de pièce	Abmessung Dimension Dimension	Bemerkung Remark Remarque	OE Nr. Oe - no. Réf. oe.
065.005-00	13		4 331 1003 00
063.065-00	19		4 331 1005 00
040.511-00	25	verzinkt / galvanized / zingué	4 331 1009 00

Sicherungsring
Locking ring
Circlips

DIN 471



Artikelnummer Part Number N° de pièce	Abmessung Dimension Dimension	OE Nr. Oe - no. Réf. oe.
066.002-00	A21	4 348 1001 00
066.009-00	A32	4 348 1004 00
066.051-00	A37	4 348 1005 00
066.065-00	A38	4 348 1006 00
066.076-00	A42 x 2,5	4 348 1007 00

passend für / to fit / correspondant à Sauer Achsen

Schmiernippel – gerade
Grease nipples – straight
Graisseurs – ligne droite


DIN 71412 (H1)



Artikelnummer Part Number N° de pièce	Abmessung Dimension Dimension	OE Nr. Oe - no. Réf. oe.
070.010-00	AMS 6 x 1	
070.000-00	AM 6 x 1	
046.036-20	AMS 8 x 1	
070.001-00	AM 8 x 1	4 201 0001 00
070.011-00	AMS 10 x 1	
070.002-00	AM 10 x 1	4 201 0004 00
070.009-00	1/8" BSF	4 201 0008 00

Schmiernippel – 45° Grad
Grease nipples – 45° degrees
Graisseurs – 45° degré


DIN 71412 (H2)



Artikelnummer Part Number N° de pièce	Abbildung Illustration Illustration	Abmessung Dimension Dimension	Bemerkung Remark Remarque	OE Nr. Oe - no. Réf. oe.
070.003-00	1	BM 6 x 1		
070.004-00	1	BM 8 x 1		4 201 0002 00
070.013-00	1	BMS 8 x 1		
070.005-00	1	BM 10 x 1		4 201 0005 00
066.010-00	1	BM 10 x 1	Länge / length / longueur 25 mm	4 201 0007 01
070.012-00	1	1/8" BSP		

Schmiernippel – 90° Grad
Grease nipples – 90° degrees
Graisseurs – 90° degré

DIN 71412 (H3)

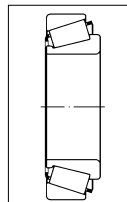


Artikelnummer Part Number N° de pièce	Abbildung Illustration Illustration	Abmessung Dimension Dimension	Bemerkung Remark Remarque	OE Nr. Oe - no. Réf. oe.
070.006-00	1	CM 6 x 1		
070.007-00	1	CM 8 x 1		4 201 0003 00
070.008-00	1	CM 10 x 1		4 201 0006 00
066.010-10	1	CM 10 x 1	H3 / 42 mm	
066.153-00	2	CM 10 x 1	H3 / 65 mm	4 201 0016 00



passend für / to fit / correspondant à Sauer Achsen

Radlager / Kegelrollenlager
Roller bearings
Roulements de roue



Artikelnummer Part Number <i>N° de pièce</i>	Lager - Nr. Bearing no. <i>Roulement no.</i>	d	D	T	OE Nr. Oe - no. <i>Réf. oe.</i>
070.995-00	33 209	45	85	32,00	4 200 0063 00
070.970-00	30 310	50	110	29,25	4 200 0013 00
070.989-00	30 311	55	120	31,50	4 200 0014 00
070.971-00	30 312	60	130	33,50	4 200 0015 00
070.976-00	32 312	60	130	48,50	4 200 0033 00
070.967-00	33 113	65	110	34,00	4 200 0055 00
070.972-00	30 313	65	140	36,00	4 200 0016 00
070.979-10	33 213	65	120	41,00	4 200 0060 00
070.978-10	32 314	70	150	54,00	4 200 0034 00
070.968-00	KHM215 249 HM215 210	76	132	41,00	4 200 1007 00
070.969-10	KHM218 248 HM218 210	90	147	41,70	4 200 1006 00
070.962-10	32 218	90	160	42,50	4 200 0027 00
070.984-10	32 219	95	170	45,50	4 200 0026 00
070.963-00	32 221	105	190	53,00	4 200 0028 00
070.959-10	32 924 (VKHB2247)	120	160	29,00	4 200 1010 00

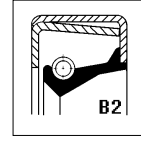
xxx.xxx-10 PE-Radlager / PE Roller bearings / *PE Roulements de roue*



passend für / to fit / correspondant à Sauer Achsen

Ausführung / Form of seal / Version

Wellendichtringe
Seal rings
Joints d'arbre



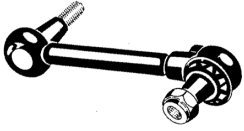
Artikelnummer Part Number N° de pièce	Abmessung Dimension Dimension	Bemerkung Remark Remarque	OE Nr. Oe - no. Réf. oe.
066.055-00	140 x 160 x 13	B2	4 373 0010 00
066.206-00	160 x 180 x 15	B2	4 373 0005 00
066.208-00	120 x 140 x 13	B2	4 373 0003 00

060



passend für / to fit / correspondant à Sauer Achsen

INHALT - STABILISATORENTEILE
INDEX - PARTS FOR STABILIZER
INDEX - PIÈCES DE STABILISATEUR



Seite
page
page

D



002 Querlenker / Silentbüchse

003 - 005 Stabilisatorsätze

006 Stoßdämpfer

007 - 008 Stoßdämpferbefestigung / Verbindungsstangen-Zubehör



Seite
page
page

GB

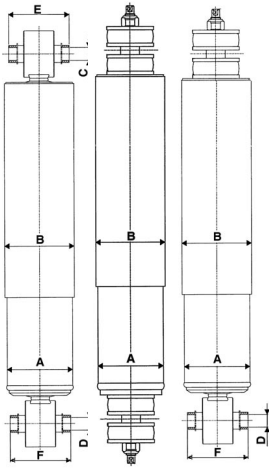


002 Transverse control arm / Rubber bonded bush

003 - 005 Stabilizer repair kits

006 Shock absorbers

007 - 008 Shock absorber fastening / Connecting rods accessories



Seite
page
page

F

002 Bras oscillant transversal / Silentbloc

003 - 005 Jeux de réparation de stabilisateur

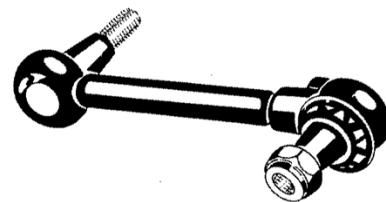
006 Amortisseurs

007- 008 Supports d'amortisseur / Accessoires bielles

063



Querlenker
Transverse control arm
Bras oscillant transversal




Artikelnummer Part Number <i>N° de pièce</i>	Abmessung Dimension <i>Dimension</i>	Bemerkung Remark <i>Remarque</i>	OE Nr. Oe - no. <i>Réf. oe.</i>
063.002-00	710 mm	schmale Rahmen / narrow chassis / <i>châssis étroit</i> narrow chassis <i>châssis étroit</i>	2 294 0001 00

Silentbüchse
Rubber bonded bush
Silentbloc



Artikelnummer Part Number <i>N° de pièce</i>	Abmessung Dimension <i>Dimension</i>	OE Nr. Oe - no. <i>Réf. oe.</i>
063.090-00	36 x 66 x 68	4 177 3016 00

Stabilisatorsatz
Stabilizer repair kit
Jeu de réparation de stabilisateur




Artikelnummer Part Number N° de pièce	Abbildung Illustration Illustration	Bezeichnung Description Description	Abmessung Dimension Dimension	OE Nr. OE - no. Réf. oe.
063.010-00	bestehend aus: consisting of: <i>se composant de:</i>			3 213 0006 01
063.051-00	1	Lagerbolzen (1) Bolt <i>Goujon</i>	25 x 79 / 110 M18 x 1,5	1 214 0006 01
063.053-00	2	Sicherungsmutter (1) Lock nut <i>Contre-écrou</i>	M18 x 1,5 / DIN 980	4 247 4002 80
063.065-00	3	Scheibe (1) Washer <i>Rondelle</i>	Ø19 / DIN 125	4 331 1005 00




passend für / to fit / correspondant à Sauer Achsen

Stabilisatorsatz Ø 40 mm
Stabilizer repair kit
Jeu de réparation de stabilisateur



Artikelnummer Part Number N° de pièce	Abbildung Illustration Illustration	Bezeichnung Description Description	Abmessung Dimension Dimension	OE Nr. OE - no. Réf. oe.
063.060-00	bestehend aus: consisting of: se composant de:			
063.051-00	1	Lagerbolzen Bolt <i>Goujon</i>	(2) 25 x 79 / 110 M18 x 1,5	1 214 0006 02
063.053-00	2	Sicherungsmutter Lock nut <i>Contre-écrou</i>	(2) M18 x 1,5 / DIN 980	4 247 4002 80
063.054-00	3	Büchse Bush <i>Douille</i>	(4) 25 x 35 x 45 x 28	1 230 0047 00
063.055-00	4	Lager Bearing <i>Douille de stabilisateur</i>	(2) 40 x 90 x 64	1 230 0048 00
063.065-00	5	Scheibe Washer <i>Rondelle</i>	(2) Ø19 / DIN 125	4 331 1005 00

Stabilisatorsatz Ø 48 mm
Stabilizer repair kit
Jeu de réparation de stabilisateur



Artikelnummer Part Number N° de pièce	Abbildung Illustration Illustration	Bezeichnung Description Description	Abmessung Dimension Dimension	OE Nr. OE - no. Réf. oe.
063.066-00	bestehend aus: consisting of: se composant de:			
063.051-00	1	Lagerbolzen Bolt <i>Goujon</i>	(4) 25 x 79 / 110 M18 x 1,5	1 214 0006 02
063.053-00	2	Sicherungsmutter Lock nut <i>Contre-écrou</i>	(4) M18 x 1,5 / DIN 980	4 247 4002 80
063.054-00	3	Büchse Bush <i>Douille</i>	(8) 25 x 35 x 45 x 28	1 230 0047 00
063.059-00	4	Lager Bearing <i>Douille de stabilisateur</i>	(2) 48 x 90 x 64	1 230 0130 00 (1 230 0063 00)
063.065-00	5	Scheibe Washer <i>Rondelle</i>	(2) Ø19 / DIN 125	4 331 1005 00

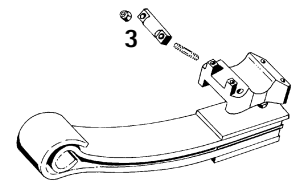
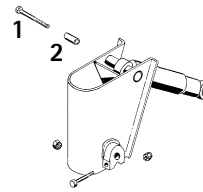


Stoßdämpfer
Shock absorbers
Amortisseurs

MONROE
MAGNUM

Artikelnummer Part Number N° de pièce	Bemerkung Remark Remarque	Monroe Nr. Monroe no. N° Monroe	OE Nr. Oe - no. Réf. oe.
063.067-00		F 1026	2 376 0002 00
063.100-00	Achslast ab 7,3 to. Axle load from 7,3 to. <i>Charge par essieu à partir de 7,3 to</i>		2 376 0010 00
063.101-00		F 5254	2 376 0014 00 (2 376 0010 02)
063.102-00		F 5127	2 376 0020 00
063.103-00		F 1114	2 376 0003 02
063.104-00	Achslast ab 7,5 to. Axle load from 7,5 to. <i>Charge par essieu à partir de 7,5 to</i>	F 5224	2 376 0026 00
063.105-00	Achslast ab 7,38 to. Axle load from 7,38 to. <i>Charge par essieu à partir de 7,38 to</i>	F 1000	2 376 0018 00
063.106-00		F 1119	2 376 0016 00
063.107-00	Horizontal horizontal <i>horizontal</i>	F 5018	2 376 1005 00
063.108-00		F 5020	2 376 0008 00

Stoßdämpferbefestigung
Shock absorber fastening
Supports d'amortisseur

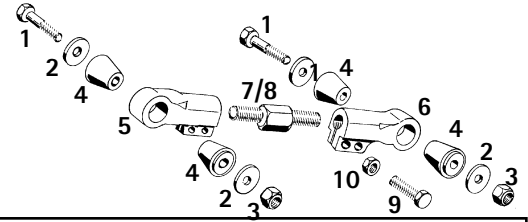


Artikelnummer Part Number N° de pièce	Abbildung Illustration Illustration	Bezeichnung Description Description	Abmessung Dimension Dimension	Bemerkung Remark Remarque	OE Nr. Oe - no. Réf. oe.
063.087-00	1	Schraube Bush <i>Douille</i>	M20 x 170	DIN 931	4 343 0020 88
063.089-00	2	Distanzbüchse Bush <i>Douille</i>	20 x 24 x 62	Kunststoff plastic <i>plastique</i>	1 095 1014 00
063.088-00	3	Bolzen Bolt <i>Goujon</i>	24 x 120		1 051 0014 00



passend für / to fit / correspondant à Sauer Achsen

Schraubenteile-Gruppe
Screw assembly
Vis complète



Artikelnummer Part Number N° de pièce	Abbildung Illustration Illustration	Bezeichnung Description Description	Abmessung Dimension Dimension	OE Nr. OE - no. Réf. oe.
063.068-00	bestehend aus: consisting of: se composant de:			3 341 0025 04
063.069-00	1	Schraube Screw Vis	(1) M30 x 2 x 160 / DIN 960	4 343 2010 88
063.070-00	2	Scheibe Washer Rondelle	(2) 31 x 71 x 6	1 331 0021 02
063.071-00	3	Mutter Nut Ecrou	(2) M30 x 2 / DIN 936	4 342 1005 80
063.072-00	4	Lenkerbüchse Bush Douille	30 x 46 x 56 x 62	1 177 1001 02
063.074-00	5	Spannkopf links Tensioner head left Tête de serrage gauche		2 356 1005 00
063.075-00	6	Spannkopf rechts Tensioner head right Tête de serrage droite		2 356 1006 00
063.076-00	7	Zwischenstück Intermediate parts Pièce intermédiaire	210 mm	2 258 1008 00
063.077-00	8	Zwischenstück Intermediate parts Pièce intermédiaire	565 mm	2 258 1004 01
063.078-00	9	Schraube Screw Vis	M12 x 65 / DIN 931	4 343 0034 88
063.079-00	10	Sicherungsmutter Lock nut Contre-écrou	M12 / DIN 980	4 247 4004 80

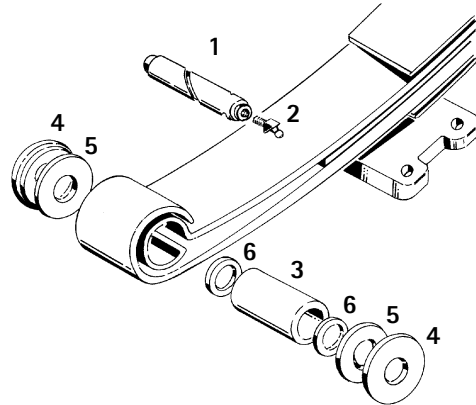
passend für / to fit / correspondant à Sauer Achsen

INHALT - FEDERAUFHÄNGUNGSTEILE
INDEX - SPRING SUSPENSION PARTS
INDEX - PIÈCES DE RESSORT

	Seite page page	D
	002 Federbolzen und Zubehör 003 Pass Schrauben Gruppe / Silentbüchse 004 Umbausatz 005 Federbolzen / Federbüchse 006 Gummilagerbüchse / Schraubenteilegruppe 007 Bolzen-Gruppe 008 - 009 Gleitstücke / Distanzrohr kpl.	
	Seite page page	GB
	002 Spring pin and accessories 003 Screw assembly / Rubber bonded bush 004 Modification kit 005 Spring pin / Spring bush 006 Rubber mounting bush / Screw assembly 007 Bolt assembly 008 - 009 Slider / Spacer tubes cpl.	
	Seite page page	F
	002 Axe de ressort et accessoires 003 Vis complète / Silentbloc 004 Jeu de remplacement 005 Axe de ressort / Douille 006 Douille support en caoutchouc / Vis complete 007 Goujon complete 008 - 009 Pièces des clissement / Douille entretoise cpl.	

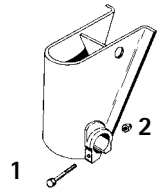


Feder- und Aggregatlagerung
Spring- and assembly suspension
Suspension de ressort et d'aggrégat



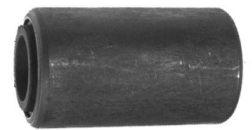
Artikelnummer Part Number N° de pièce	Abbildung Illustration Illustration	Bezeichnung Description Description	Abmessung Dimension Dimension	OE Nr. OE - no. Réf. oe.
064.003-00	1 - 2	Federbolzen kpl. Spring pin cpl. <i>Axe de ressort cpl.</i>	bestehend aus: consisting of: <i>se composant de:</i>	2 137 0002 00
064.001-00	1	Federbolzen (1) Sprin pin <i>Axe de ressort</i>	40 x 220	1 137 0002 00
070.005-00	2	Schmiernippel (1) Grease nipple <i>Graisseur</i>	BM10 x 1 / DIN 71412	4 201 0005 00
064.002-00	3	Lagerbüchse Bush <i>Douille</i>	40 x 50,5 x 112	1 230 0089 00
064.032-00	4	Anlaufscheibe, Stahl Axial-thrust washer, steel <i>Rondelle, acier</i>	40 x 89 x 10,5	1 331 5009 01
064.033-00	5	Ausgleichscheibe Shim washer <i>Rondelle</i>	52 x 85 x 1	1 022 1002 00
064.034-00	6	Dichtring Seal ring <i>Joint</i>	40 x 48 x 8	1 092 0005 00

Feder- und Aggregatlagerung
Spring- and assembly suspension
Suspension de ressort et d'aggrégat



Artikelnummer Part Number N° de pièce	Abbildung Illustration Illustration	Bezeichnung Description Description	Abmessung Dimension Dimension	OE Nr. OE - no. Réf. oe.
064.036-00	1 - 2	Pass Schrauben-Gruppe Screw assembly <i>Vis complete</i>	bestehend aus: consisting of: <i>se composant de:</i>	3 375 1002 19
064.037-00	1	Pass Schraube (1) Fitted screw <i>Boulon d'adjustage</i>	M16 x 95 / DIN 609	4 375 1002 88
064.038-00	2	Sicherungsmutter (1) Lock nut <i>Contre-écrou</i>	M16 / DIN 985	4 247 4007 80

Silentbüchse
Rubber bonded bush
Silentbloc

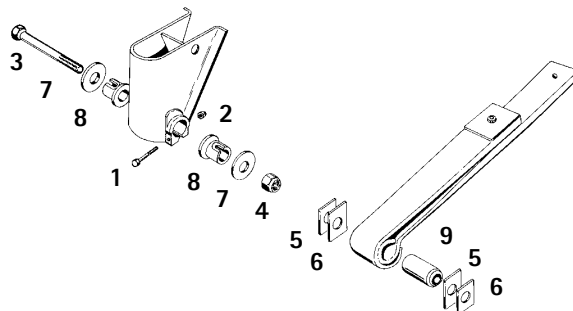


Artikelnummer Part Number N° de pièce	Abmessung Dimension Dimension	OE Nr. Oe - no. Réf. oe.
064.048-00	24 x 59 x 107,3	4 177 0008 00

Bremswellenbüchsen – Zubehör
Camshaft bush accessories
Accessoires pour douilles

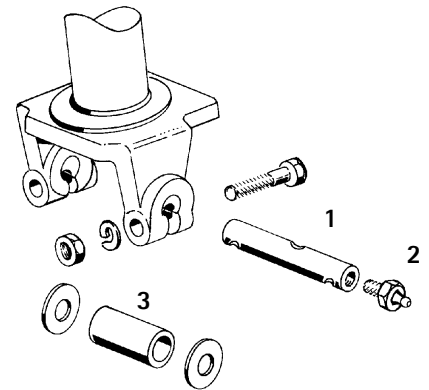
Artikelnummer Part Number N° de pièce	Bezeichnung Description Description	Abmessung Dimension Dimension	OE Nr. OE - no. Réf. oe.
064.050-00	Schraubenteile- Gruppe Screw Assembly <i>Vis complète</i>	bestehend aus: consisting of: <i>se composant de:</i>	3 341 1048 19
064.051-00	Schraube (1) Screw / <i>Vis</i>	M30 x 200	4 343 1048 88
064.052-00	Mutter (1) Nut / <i>Ecrou</i>	M30 / DIN 985-8	4 247 4022 80

Feder- und Aggregatlagerung
Spring- and assembly suspension
Suspension de ressort et d'agrégat



Artikelnummer Part Number N° de pièce	Abbildung Illustration Illustration	Bezeichnung Description Description	Abmessung Dimension Dimension	OE Nr. OE - no. Réf. oe.
064.040-00	1 - 8	Umbausatz Modification kit <i>Jeu de remplacement</i>	bestehend aus: consisting of: <i>se composant de:</i>	3 227 0190 00 (5 399 0020 70)
064.042-00	1	Schraube (2) Screw <i>Vis</i>	M16 x 100 / DIN 931	4 343 0013 88
064.038-00	2	Sicherungsmutter (2) Lock nut <i>Contre-écrou</i>	M16 / DIN 985	4 247 4007 80
064.041-00	3	Schraube (1) Screw <i>Vis</i>	M30 x 260 / DIN 931	4 343 0080 88
064.043-00	4	Sicherungsmutter (1) Lock nut <i>Contre-écrou</i>	M30 / DIN 985	4 247 4022 80
064.044-00	5	Ausgleichscheibe (2) Shim washer <i>Rondelle</i>	108 x 80 x 2,7	1 022 1003 01
064.045-00	6	Anlaufscheibe, Stahl (2) Axial-thrust washer, steel <i>Rondelle, acier</i>	130 x 80 x 5	1 331 5012 01
064.046-00	7	Spannscheibe (2) Washer <i>Rondelle</i>	30 / DIN 6796	4 331 2200 00
064.047-00	8	Bundbüchse (2) collared bush <i>Douille à collet</i>	30 x 40 / 46 x 38	1 072 0077 00
064.039-00	9	Silentbüchse Rubber bonded bush <i>Silentbloc</i>	30 x 68 x 104	4 177 3010 00

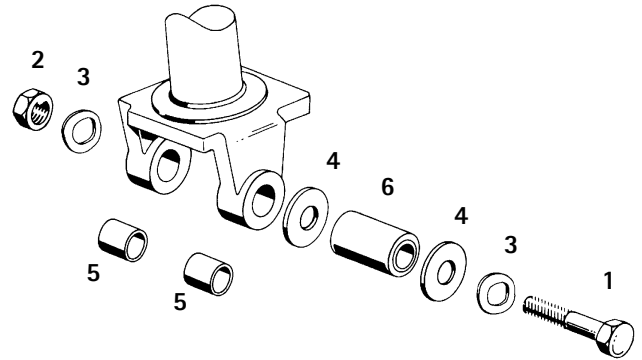
Feder- und Aggregatlagerung
Spring- and assembly suspension
Suspension de ressort et d'agrégat



Artikelnummer Part Number N° de pièce	Abbildung Illustration Illustration	Bezeichnung Description Description	Abmessung Dimension Dimension	OE Nr. OE - no. Réf. oe.
064.004-00	1 - 2	Federbolzen kpl. Spring pin cpl. <i>Axe de ressort cpl.</i>	bestehend aus: consisting of: <i>se composant de:</i>	2 137 0004 00
064.000-00	1	Federbolzen (1) Spring pin <i>Axe de ressort</i>	25 x 160	1 137 0004 00
070.001-00	2	Schmiernippel (1) Grease nipple <i>Graisser</i>	AM8 x 1 / DIN 71412	4 201 0001 00
064.100-00	3	Federbüchse Spring bush <i>Douille</i>	25 x 30 x 100	1 230 0087 00
064.007-00	3	Federbüchse Spring bush <i>Douille</i>	30 x 36 x 89	1 230 0102 00


064

Feder- und Aggregatlagerung
Spring- and assembly suspension
Suspension de ressort et d'aggrégat



Artikelnummer Part Number N° de pièce	Abbildung Illustration Illustration	Bezeichnung Description Description	Abmessung Dimension Dimension	OE Nr. OE - no. Réf. oe.
064.012-00	1 - 5	Schraubenteilegruppe Screw assembly <i>Vis complete</i>	bestehend aus: consisting of: <i>se composant de:</i>	3 050 1017 00
064.013-00	1	Schraube (1) Screw <i>Vis</i>	M24 x 200 / DIN 931	4 343 0068 88
064.014-00	2	Sicherungsmutter (1) Lock nut <i>Contre-écrou</i>	M24 / DIN 985	4 247 4014 80
064.015-00	3	Tellerfeder (2) Pressure washer <i>Ressort à disque</i>	25 x 50 x 3	4 133 1007 00
064.016-00	4	Scheibe (2) Washer <i>Rondelle</i>	25 x 45 x 3	1 331 0096 00
064.031-00	5	Büchse (2) Bush <i>Douille</i>	25 x 30 x 24	1 072 0069 00
064.017-00	6	Gummilagerbüchse Rubber mounting bush <i>Douille support en caoutchouc</i>	24 x 50 x 101	4 177 3008 00

Feder- und Aggregatlagerung
Spring- and assembly suspension
Suspension de ressort et d'agrégat



Artikelnummer Part Number N° de pièce	Abbildung Illustration Illustration	Bezeichnung Description Description	Abmessung Dimension Dimension	OE Nr. OE - no. Réf. oe.
064.018-00	1 - 5	Bolzen - Gruppe Bolt assembly <i>Goujon complet</i>	bestehend aus: consisting of: <i>se composant de:</i>	3 050 1008 00
064.019-00	1	Bolzen (1) Bolt <i>Goujon</i>	50 x 310 / M48 x 3	1 051 1008 00
064.020-00	2	Verbundbüchse (2) Composite bush <i>Douille composite</i>	50 x 70 x 92 x 120	1 177 2002 00
064.021-00	3	Scheibe (2) Washer <i>Rondelle</i>	50 x 100 x 9	1 331 0020 02
064.022-00	4	Kronenmutter (2) Castle nut <i>Ecrou crénelé</i>	M48 x 3 / DIN 937	4 202 1006 80
064.023-00	5	Splint (2) Split pin <i>Goupille fendue</i>	8 x 63 / DIN 94	4 353 0014 00

064



passend für / to fit / correspondant à Sauer Achsen

Feder- und Aggregatlagerung
Spring- and assembly suspension
Suspension de ressort et d'agrégat




064.024-00



064.025-00


Artikelnummer Part Number N° de pièce	Bezeichnung Description Description	Abmessung Dimension Dimension	Bemerkung Remark Remarque	OE Nr. Oe - no. Réf. oe.
064.024-00	Gleitstück Slider <i>Pièces des clissement</i>	60 x 74 x 100	Kunststoff Plastic <i>Plastique</i>	1 318 1001 02
064.025-00	Gleitstück Slider <i>Pièces des clissement</i>	114 x 160	Kunststoff Plastic <i>Plastique</i>	1 169 0003 01

Feder- und Aggregatlagerung
Spring and assembly suspension
Suspension de ressort et d'agrégat



Artikelnummer Part Number N° de pièce	Abbildung Illustration Illustration	Bezeichnung Description Description	Abmessung Dimension Dimension	OE Nr. OE - no. Réf. oe.
064.026-00	1 - 2	Distanzrohr kpl. Spacer tube cpl. <i>Douille entretoise cpl.</i>	bestehend aus: consisting of: <i>se composant de:</i>	2 095 2049 00
064.027-00	1	Rohr Tube <i>Tube</i>	(1) 15 x 20 x 101	
064.028-00	2	Gummirolle Roller, rubber <i>Rouleau en caoutchouc</i>	(1) 20 x 40 x 80	
064.029-00	3	Gummirolle Roller, rubber <i>Rouleau en caoutchouc</i>	(1) 39 x 80 x 60	

Feder- und Aggregatlagerung
Spring- and assembly suspension
Suspension de ressort et d'agrégat



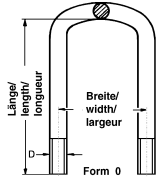
Artikelnummer Part Number N° de pièce	Abbildung Illustration Illustration	Bezeichnung Description Description	Abmessung Dimension Dimension	OE Nr. OE - no. Réf. oe.
064.030-00	1 - 2	Distanzrohr kpl. Spacer tube cpl. <i>Douille entretoise cpl.</i>	bestehend aus: consisting of: <i>se composant de:</i>	2 095 2039 00
064.027-00	1	Rohr (1) Tube <i>Tube</i>	15 x 20 x 101	
064.028-00	2	Gummirolle (1) Roller, rubber <i>Rouleau en caoutchouc</i>	20 x 40 x 80	

064



passend für / to fit / correspondant à Sauer Achsen

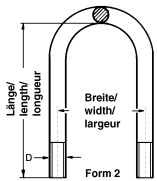
INHALT - FEDERBEFESTIGUNGSTEILE
INDEX - SPRING ATTACHMENT PARTS
INDEX - PIÈCES D'ATTACHEMENT DE RESSORT



Seite
page
page

D

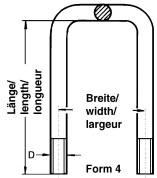
002 Federbriden / Federbriden - Zubehör
 003 - 009 Luftfederbälge und Zubehör



Seite
page
page

GB

002 U - Bolts / U - Bolt Accessories
 003 - 009 Air springs and accessories



Seite
page
page

F

002 Brides de ressort / Accessoires de bride de ressort
 003 - 009 Coussins d'air et d'accessoires

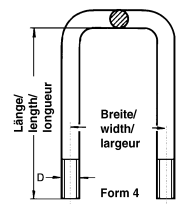
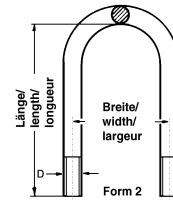
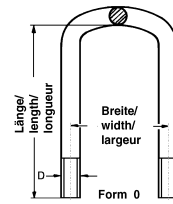


065




passend für / to fit / correspondant à Sauer Achsen

Federbriden
U - bolts
Brides de ressort



Artikelnummer Part Number N° de pièce	Form type Profil	Abmessung Dimension Dimension	OE Nr. Oe - no. Réf. oe.
065.014-00	0	160 x M20 x 350	1 136 0104 00
065.025-00	2	155 x M24 x 2 x 272	1 402 0016 00
065.051-00	2	155 x M24 x 2 x 290	
065.010-00	2	155 x M24 x 2 x 350	
065.026-00	2	160 x M24 x 2 x 272	1 402 0022 00
065.023-00	2	160 x M24 x 2 x 279	1 402 0010 00
065.027-00	2	160 x M24 x 2 x 287	1 402 0012 00
065.028-00	2	160 x M24 x 2 x 302	1 402 0020 00
065.024-00	2	160 x M24 x 2 x 320	1 402 0009 00
065.045-00	4	125 x M24 x 260	1 402 0015 00
065.039-00	4	125 x M24 x 295	1 136 0309 00
065.040-00	4	125 x M24 x 310	1 136 0307 00
065.041-00	4	125 x M24 x 335	1 136 0304 00
065.035-00	4	125 x M24 x 350	1 136 0312 00
065.042-00	4	125 x M24 x 400	1 136 0310 00

Kugelscheibe
Spherical washer
Anneau



Artikelnummer Part Number N° de pièce	Abmessung Dimension Dimension	OE Nr. Oe - no. Réf. oe.
065.049-00	25 x 44 x 8	1 331 7001 01

KEINE KOMPROMISSE.
Die clevere Entscheidung für Qualität



Original
 PE
 QUALITÄTSSICHER
 PRODUKT

LUFTFEDERBÄLGE
 AIR SPRINGS
 COUSSINS D'AIR

DON'T COMPROMISE.
Decision for quality

No. 890.037-00

LUFTFEDERBÄLGE
AIR SPRINGS
COUSSINS D'AIR

Ihnen liegt dieser PE-Katalog noch nicht vor?
 Wir sind für Sie da und senden Ihnen diesen gerne zu.

You do not have this PE-catalogue yet?
 We would be glad to send it to you.

Ce catalogue vous n'avez pas présent?
Nous vous envoyons le catalogue avec plaisir.

www.pequality.com

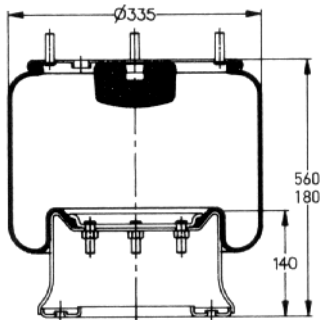
VERGLEICHSLISTE / PE - Nr. NEU - ALT
CROSS REFERENCE LIST / PE - NO. NEW - OLD
LISTE DE CORRESPONDANCE / PE-NO. NOUVEAU - VIEUX

PE - NR. - NEU PE - NO. - NEW <i>PE - NO. - NOUVEAU</i>	PE - NR. - ALT PE - NO. - OLD <i>PE - NO. - VIEUX</i>	SEITE PAGE <i>PAGE</i>
084.040-11	076.573-10	003
084.040-21	076.573-20	003
084.040-31	076.573-30	003
084.040-41	076.573-40	003
084.040-51	065.000-05	003
084.047-11	076.574-10	003
084.047-21	076.574-20	003
084.047-31	076.574-30	003
084.047-41	076.574-40	003
084.047-51	065.001-05	003
084.099-32	065.100-30	004
084.099-42	065.100-40	004
084.100-12	065.102-10	005
084.100-32	065.102-30	005
084.100-42	065.102-40	005
084.163-31	065.101-30	006
084.167-31	065.007-30	006
084.167-41	065.007-40	006
084.167-51	065.007-00	006
084.176-31	065.070-30	007

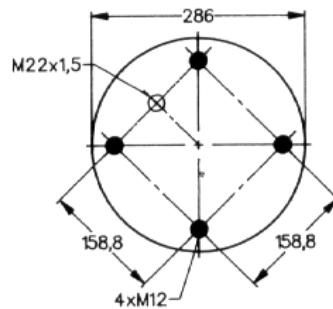


passend für / to fit / correspondant à Sauer Achsen

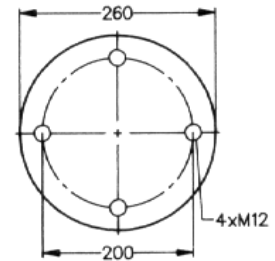
Schnittansicht
Cross section view
Vue en coupe



Ansicht von oben
Top view
Vue de dessus



Ansicht von unten
Bottom view
Vue de dessous



810 MB

CONTI
810 MB

PHOENIX
1D 28 A-2

CF GOMMA
1T 19 E1
87 413

GOODYEAR
1R14-716

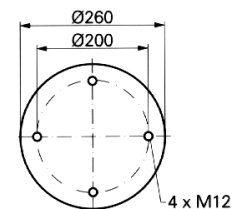
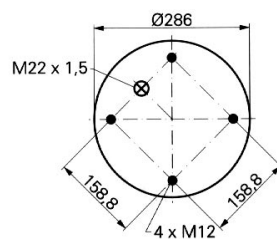
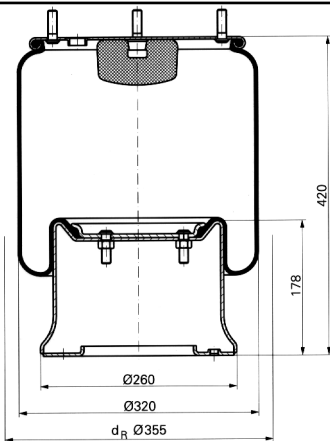
FIRESTONE
1T 19 E1
1T 19 L7
W01-M58-6345
084.040-51
(065.000-05)

**084.040-11****084.040-21****084.040-31****084.040-41****Bemerkung / Remark / Remarque**

mit Stahlkolben
with steel piston
avec piston d'acier

OE Nr. / OE - no. / Réf. oe.**2 229 0002 00**

065



813 MB

CONTI
813 MB

PHOENIX
1D 28 B-2

CF GOMMA
1T 19 E2
87 413

GOODYEAR
1R14-705

FIRESTONE
1T 19 E2
1T 19 L11
W01-M58-6364
084.047-51
(065.001-05)

**084.047-11****084.047-21****084.047-31****084.047-41****Bemerkung / Remark / Remarque**

mit Stahlkolben
with steel piston
avec piston d'acier

OE Nr. / OE - no. / Réf. oe.**2 229 0003 00**



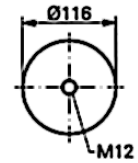
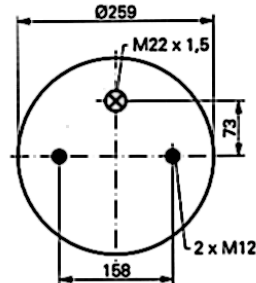
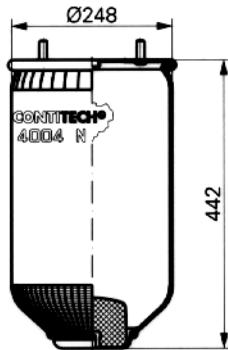
passend für / to fit / correspondant à Sauer Achsen

Schnittansicht
Cross section view
Vue en coupe

Ansicht von oben
Top view
Vue de dessus

Ansicht von unten
Bottom view
Vue de dessous

4004 N P02



CONTI
4004 N P02

PHOENIX

CF GOMMA

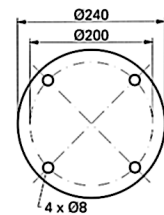
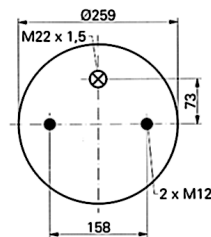
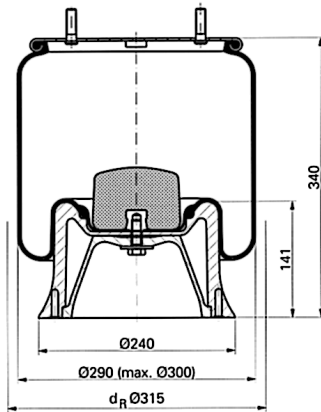
GOODYEAR

FIRESTONE



084.099-11

4004 N P03



CONTI
4004 N P03

PHOENIX

CF GOMMA

GOODYEAR

FIRESTONE

1T 300-37

1T 19 E5

203 715

084.099-32

(065.100-30)

1R11-750

(1R11-713)

084.099-42

(065.100-40)



084.099-12
(065.100-10)

Bemerkung / Remark / Remarque

mit Kunststoffkolben
with plastic piston
avec piston plastique

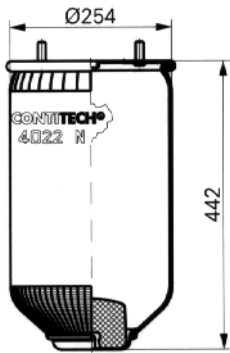
OE Nr. / OE - no. / Réf. oe.

3 229 0007 02

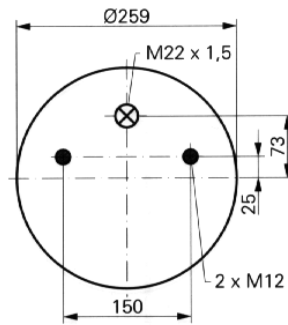


passend für / to fit / correspondant à Sauer Achsen

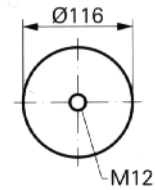
Schnittansicht
Cross section view
Vue en coupe



Ansicht von oben
Top view
Vue de dessus



Ansicht von unten
Bottom view
Vue de dessous



CONTI
4022 N P02

PHOENIX

CF GOMMA

GOODYEAR
1R11-709

FIRESTONE

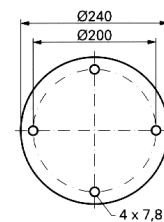
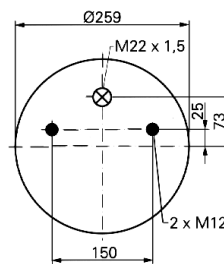
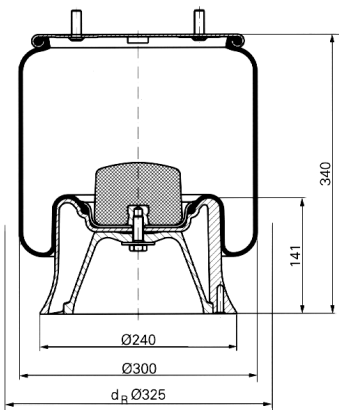


084.100-11

084.100-41

4022 N P02

065



CONTI
4022 N P03

PHOENIX

CF GOMMA

GOODYEAR
1R11-751
(1R11-714)

FIRESTONE



084.100-12
(065.102-10)

084.100-32
(065.102-30)

084.100-42
(065.102-40)

Bemerkung / Remark / Remarque

mit Kunststoffkolben
with plastic piston
avec piston plastique

OE Nr. / OE - no. / Réf. oe.

3 229 0029 00

4022 N P03



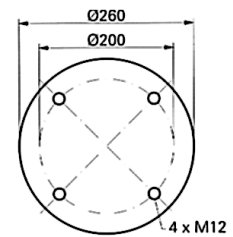
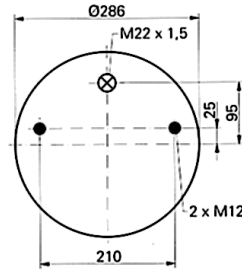
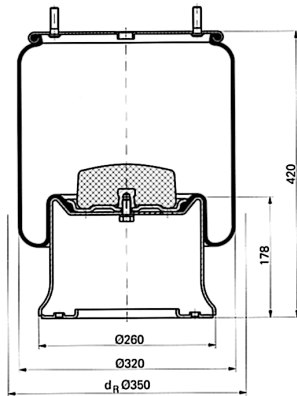
passend für / to fit / correspondant à Sauer Achsen

Schnittansicht
Cross section view
Vue en coupe

Ansicht von oben
Top view
Vue de dessus

Ansicht von unten
Bottom view
Vue de dessous

4023 N P03



CONTI
4023 N P03

PHOENIX

CF GOMMA
1T 19 E2
204 676

GOODYEAR
1R14-729

FIRESTONE



084.101-12

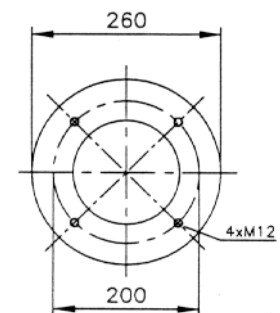
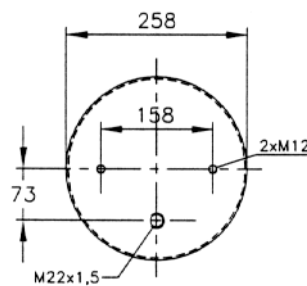
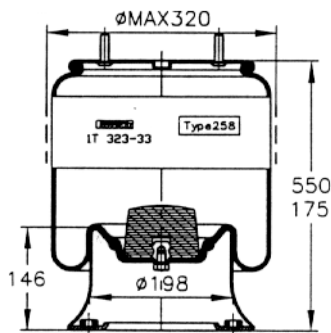
084.163-31
(065.101-30)

084.101-42

OE Nr. / OE - no. / Réf. oe.

3 229 0031 00

1T 19 E5



CONTI

PHOENIX

CF GOMMA
1T 19 E5
1T 323-33
97 722

GOODYEAR
1R11-706

FIRESTONE

1T 17 BS-6
W01-M58-6366



084.167-31 (1)
(065.007-30)

084.167-41 (1)
(065.007-40)

084.167-51 (2)
(065.007-00)

Bemerkung / Remark / Remarque

- (1) mit Stahlkolben (2) mit Aluminiumkolben
(1) with steel piston (2) with aluminium piston
(1) avec piston d'acier (2) avec piston aluminium

OE Nr. / OE - no. / Réf. oe.

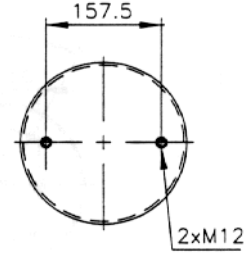
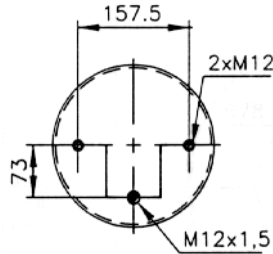
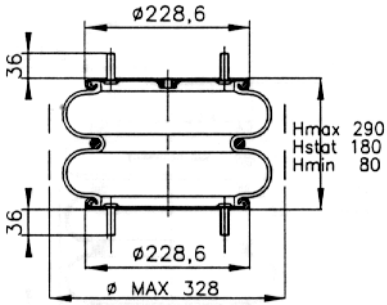
2 229 0007 00

passend für / to fit / correspondant à Sauer Achsen

Schnittansicht
Cross section view
Vue en coupe

Ansicht von oben
Top view
Vue de dessus

Ansicht von unten
Bottom view
Vue de dessous



T22 B

CONTI

PHOENIX

CF GOMMA

GOODYEAR

FIRESTONE

T22 B

86 624

084.176-31

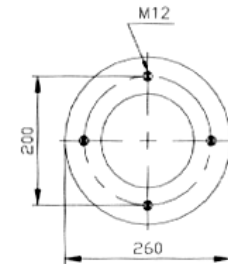
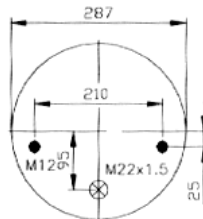
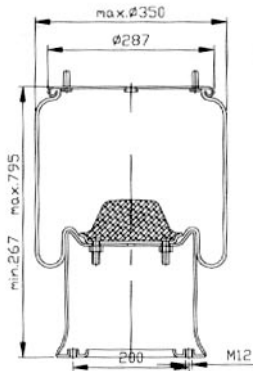
(065.070-30)



OE Nr. / OE - no. / Réf. oe.

2 229 1001 00

065



1R 14-728

CONTI

PHOENIX

CF GOMMA

GOODYEAR

FIRESTONE

1R 14-728

084.221-41

OE Nr. / OE - no. / Réf. oe.

3 229 0030 00





passend für / to fit / correspondant à Sauer Achsen

Luftfederbalg - Gruppen

Air spring assembly

Coussins d'air complet

Artikelnummer Part Number N° de pièce	Bezeichnung Description Description		Abmessung Dimension Dimension	OE Nr. OE - no. Réf. oe.
065.000-10	bestehend aus: consisting of: <i>se composant de:</i>			3 228 0002 00
084.040-51 (065.000-05)	Luftfederbalg Air spring <i>Coussin d'air</i>	(1)	1T 19E1	2 229 0002 00
065.002-00	Schrauben-Gruppe Screw assembly <i>Vis complete</i>	(4)		3 341 1007 13
065.001-10	bestehend aus: consisting of: <i>se composant de:</i>			3 228 0003 00
084.047-51 (065.001-05)	Luftfederbalg Air spring <i>Coussin d'air</i>	(1)	1T 19E2	2 229 0003 00
065.002-00	Schrauben-Gruppe Screw assembly <i>Vis complete</i>	(4)		3 341 1007 13

Schrauben - Gruppe
Screw assembly
Vis complete



Artikelnummer Part Number N° de pièce	Bezeichnung Description Description	Abmessung Dimension Dimension	Bemerkung Remark Remarque	OE Nr. OE - no. Réf. oe.
065.002-00	bestehend aus: consisting of: se composant de:			3 341 1007 13
065.003-00	Schraube Screw Vis	(1) 12 x 25	DIN 933	4 343 1007 88
065.004-00	Mutter Nut Ecrou	(1) M12	DIN 934	4 342 0004 60
065.005-00	U-Scheibe Washer Rondelle	(2) 13	DIN 125	4 331 1003 00
065.006-00	Federring Spring washer Rondelle à ressort	(2) 12	DIN 127	4 141 0003 00

Schrauben - Gruppe
Screw assembly
Vis complete

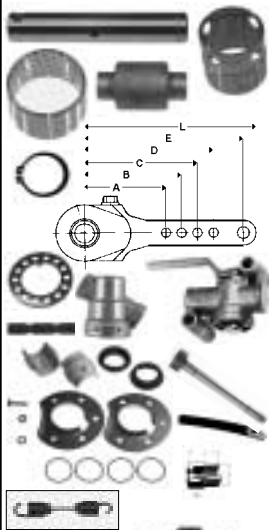


Artikelnummer Part Number N° de pièce	Bezeichnung Description Description	Abmessung / Bemerkung Dimension / Remark Dimension / Remarque	OE Nr. OE - no. Réf. oe.
065.100-20	bestehend aus: consisting of: se composant de:	für Luftfederbälge mit Kunststoffkolben for air springs with plastic piston pour coussins d'air avec piston plastique	3 044 1034 00
065.004-00	Sechskantmutter Hexagon nut Coussin d'air	(2) M12 / DIN 934 verzinkt M12 / DIN 934 galvanized M12 / DIN 934 zingué	4 342 0004 60
065.006-00	Federring Spring washer Rondelle à ressort	(2) A12 / DIN 128	4 141 0003 00
065.103-00	Schneidschraube Self tapping screw Vis	(3) K100 x 40	4 343 2037 00



passend für / to fit / correspondant à Sauer Achsen

INHALT - BREMSENVERSCHLEIßTEILE
INDEX - BRAKE REPLACEMENT PARTS
INDEX - PIÈCES DE RECHANGE POUR FREINS



Seite
page
page

D

002	Bremsbackenbolzen / Lagerbüchse
003 - 004	Lagerbolzen-Gruppen / Nockenrollen-Satz
005	Bremsbackenbüchsen / Nockenrollen / Rollenbolzen
006 - 010	Schrauben-Gruppen / Reparatursätze
011 - 012	Bremsbackenfedern / Federhaltstifte
013 - 020	Bremswellen / Rep. - Sätze Bremswellen
021 - 024	Bremswellenbüchsen und Zubehör / Lagerhalter / Kugelbüchsen
025 - 026	Radnaben / Achsmuttern / Sicherungsblech
027 - 037	Bremstrommeln / Bremsscheiben
038 - 041	Gestängesteller / Bremsbacken / Bremsbeläge
042 - 050	Druckluftzubehör / Prüfverschraubungen



Seite
page
page

GB

002	Anchor pins / Bush
003 - 004	Anchor pin repair kits / Brake shoe roller repair kits
005	Anchor pin bushes / Brake shoe roller / Pin
006 - 010	Screw assemblies / Repair kits
011 - 012	Return springs / Joint / Fulcrum pins
013 - 020	Camshafts / Camshaft repair kits
021 - 024	Camshaft bushes and accessories / Bearing supports
025 - 026	Wheel hubs / Axle nuts / Locking plate
027 - 037	Brake drums / Brake discs
038 - 041	Slack adjusters / Brake shoes / Brake linings
042 - 050	Accessory parts for air brake system / Check fittings



Seite
page
page

F

002	Axes de point fixe / Douille
003 - 004	Jeux d'axe de point fixe / Jeu de réparation, rouleau
005	Douilles / Galets / Pins
006 - 010	Vis complete / Jeux de réparation
011 - 012	Ressorts de rappel / Joint / Barrettes fixation ressort
013 - 020	Arbres à came / Jeux de réparation arbre à came
021 - 024	Douilles et accessoires / Supports du palier
025 - 026	Moyeux / Ecrous d'essieu / Tôle de sécurité
027 - 037	Tambours de frein / Disques de frein
038 - 041	Leviers de frein / Mâchoires de frein / Garnitures de frein
042 - 050	Accessoires pour frein à air comprimé / Raccords d'essai

066
066
066



passend für / to fit / correspondant à Sauer Achsen

Bremsbackenbolzen
Anchor pins
Axes de point fixe



1



2

Artikelnummer Part Number N° de pièce	Abbildung Illustration <i>Illustration</i>	Abmessung Dimension <i>Dimension</i>	OE Nr. OE - no. <i>Réf. oe.</i>
066.008-00	1	32 x 182	1 214 0004 06
066.040-00	2	32 x 71	1 214 0023 02
066.045-00	2	32 x 86	1 214 0022 02

Lagerbüchse
Bush
Douille



Artikelnummer Part Number N° de pièce	Abmessung Dimension <i>Dimension</i>	Bemerkung Remark <i>Remarques</i>	OE Nr. OE - no. <i>Réf. oe.</i>
066.041-00	32 x 35 x 37	für Bremsbackenbolzen for anchor pin <i>pour axe de point fixe</i>	1 230 0084 01


passend für / to fit / correspondant à Sauer Achsen

Lagerbolzen-Gruppen
Anchor pin repair kits
Jeu d'axe de point fixe



Artikelnummer Part Number N° de pièce	Abbildung Illustration Illustration	Bezeichnung Description Description	Abmessung Dimension Dimension	OE Nr. OE - no. Réf. oe.
066.023-00	1 - 3	Lagerbolzen-Gruppe Anchor pin repair kit Jeu d'axe de point fixe	bestehend aus: consisting of: se composant de:	3 213 0004 06
066.008-00	1	Bremsbackenbolzen (1) Anchor pin Axe de point fixe	32 x 182	1 214 0004 06
066.009-00	2	Sicherungsring (1) Lock ring Bague d'arrêt	A32 / DIN 471	4 348 1004 00
066.010-00	3	Schmiernippel (1) Grease nipple Graisseur	BM10 x 1 / Länge 25 mm BM10 x 1 / length 25 mm BM10 x 1 / longueur 25 mm	4 201 0007 01
066.010-10		Schmiernippel Grease nipple Graisseur	CM10 x 1 / Länge 42mm CM10 x 1 / length 42 mm CM10 x 1 / longueur 42 mm	

Lagerbolzen-Gruppen
Anchor pin repair kits
Jeu d'axe de point fixe




Artikelnummer Part Number N° de pièce	Abbildung Illustration Illustration	Bezeichnung Description Description	Abmessung Dimension Dimension	OE Nr. OE - no. Réf. oe.
066.031-00	1 - 3	Lagerbolzen-Gruppe Anchor pin repair kit Jeu d'axe de point fixe	bestehend aus: consisting of: se composant de:	3 213 0023 02
066.040-00	1	Bremsbackenbolzen (1) Anchor pin Axe de point fixe	32 x 71	1 214 0023 02
066.009-00	2	Sicherungsring (2) Lock ring Bague d'arrêt	A32 / DIN 471	4 348 1004 00
066.044-00	3	Scheibe (2) Washer Rondelle	32 x 45 x 1,5	1 331 0013 00



passend für / to fit / correspondant à Sauer Achsen

Lagerbolzen-Gruppe
Anchor pin repair kit
Jeu d'axe de point fixe



Artikelnummer Part Number N° de pièce	Abbildung Illustration Illustration	Bezeichnung Description Description	Abmessung Dimension Dimension	OE Nr. OE - no. Réf. oe.
066.039-00	1 - 3	Lagerbolzen-Gruppe Anchor pin repair kit <i>Jeu d'axe de point fixe</i>	bestehend aus: consisting of: <i>se composant de:</i>	3 213 0022 02
066.045-00	1	Bremsbackenbolzen (1) Anchor pin <i>Axe de point fixe</i>	32 x 86	1 214 0022 02
066.009-00	2	Sicherungsring (2) Lock ring <i>Bague d'arrêt</i>	A32 / DIN 471	4 348 1004 00
066.044-00	3	Scheibe (2) Washer <i>Rondelle</i>	32 x 45 x 1,5	1 331 0013 00

Nockenrollen-Satz
Brake shoe roller repair kit
Jeu de réparation, galet



Artikelnummer Part Number N° de pièce	Abbildung Illustration Illustration	Bezeichnung Description Description	Abmessung Dimension Dimension	OE Nr. OE - no. Réf. oe.
066.068-00	1 - 4	Nockenrollen-Satz Brake shoe roller repair kit <i>Jeu de réparation, galet</i>	bestehend aus: consisting of: <i>se composant de:</i>	
066.042-00	1	Nockenrolle (1) Brake shoe roller <i>Galet</i>	19 x 32 x 57	1 265 0007 00
066.043-00	2	Halteblech (2) Support <i>Tôle d'éclisse</i>		1 345 0006 00
066.029-00	3	Schraube (2) Screw <i>Vis</i>	M8 x 20 / DIN 933	4 343 1015 88
066.030-00	4	Sicherungsmutter (2) Lock nut <i>Contre-écrou</i>	M8 / DIN 985	4 247 4015 80

passend für / to fit / correspondant à Sauer Achsen

Bremsbackenbüchsen
Anchor pin bushes
Douilles




Artikelnummer Part Number <i>N° de pièce</i>	Abmessung Dimension <i>Dimension</i>	OE Nr. OE - no. <i>Réf. oe.</i>
066.019-00	32 x 36 x 23	1 230 0034 00
066.012-00	32 x 36 x 32	1 230 0032 00
066.011-00	32 x 36 x 40	1 230 0035 00

Nockenrollen
Brake shoe rollers
Galets



Artikelnummer Part Number <i>N° de pièce</i>	Abbildung Illustration <i>Illustration</i>	Abmessung Dimension <i>Dimension</i>	OE Nr. OE - no. <i>Réf. oe.</i>
066.000-00	1	21,5 x 42 x 40	1 265 0003 00
066.042-00	2	19 x 32 x 57	1 265 0007 00

Rollenbolzen / Sicherungsring
Pin / Lock ring
Goujon / Bague d'arrêt



Artikelnummer Part Number <i>N° de pièce</i>	Abbildung Illustration <i>Illustration</i>	Bezeichnung Description <i>Description</i>	Abmessung Dimension <i>Dimension</i>	OE Nr. OE - no. <i>Réf. oe.</i>
066.001-00	1	Rollenbolzen Pin <i>Goujon</i>	21 x 85	1 310 0003 01
066.002-00	2	Sicherungsring Lock ring <i>Bague d'arrêt</i>	A21 / DIN 471	4 348 1001 00



passend für / to fit / correspondant à Sauer Achsen

Schrauben-Gruppe
Screw assembly
Vis complete



Artikelnummer Part Number N° de pièce	Abbildung Illustration Illustration	Bezeichnung Description Description	Abmessung Dimension Dimension	OE Nr. OE - no. Réf. oe.
066.028-00	1 - 2	Schrauben-Gruppe Screw assembly Vis complete	bestehend aus: consisting of: se composant de:	3 341 1015 19
066.029-00	1	Schraube (1) Screw Vis	M8 x 20 / DIN 933	4 343 1015 88
066.030-00	2	Sicherungsmutter (1) Lock nut Contre-écrou	M8 / DIN 985	4 247 4015 80

Schrauben-Gruppe
Screw assembly
Vis complete



Artikelnummer Part Number N° de pièce	Abbildung Illustration Illustration	Bezeichnung Description Description	Abmessung Dimension Dimension	OE Nr. OE - no. Réf. oe.
066.038-00	1 - 2	Schrauben-Gruppe Screw assembly Vis complete	bestehend aus: consisting of: se composant de:	3 341 1023 19
066.025-00	1	Schraube (1) Screw Vis	M8 x 25 / DIN 933	4 343 1003 88
066.030-00	2	Sicherungsmutter (1) Lock nut Contre-écrou	M8 / DIN 985	4 247 4015 80

passend für / to fit / correspondant à Sauer Achsen

Reparatursatz
Repair kit
Jeu de réparation



Artikelnummer Part Number <i>N° de pièce</i>	Bezeichnung Description <i>Description</i>	Abmessung Dimension <i>Dimension</i>	OE Nr. OE - no. <i>Réf. oe.</i>
066.154-00	Reparatursatz / Repair kit / <i>Jeu de réparation</i>		3 434 3600 00
066.034-00	Kugelbüchse Bush / <i>Douille</i>	(2) 38 x 60 x 38	1 230 1002 03
066.035-00	Schmiernippel Grease nipple / <i>Graisseur</i>	(2) AM8x1 / DIN 71412	4 201 0001 00
066.055-00	Wellendichtring Oil seal / <i>Joint d'arbre</i>	(2) 140 x 160 x 13 (B2)	4 373 0010 00
066.152-00	Papierdichtung Paper gasket / <i>Joint en papier</i>	(2) 120 x 160 x 0,3	1 093 0005 00
066.067-00	Bremswellenbüchse Camshaft bush / <i>Douille</i>	(2) 38 x 42 x 44,8	1 230 0106 03
066.048-00	O-Ring O-ring / <i>Joint torique</i>	(2) 38 x 2,5	4 315 0001 00
066.150-00	Distanzring Spacer ring / <i>Anneau entretoise</i>	(2) 39 x 42 x 3	1 094 0019 00
070.005-00	Schmiernippel Grease nipple / <i>Graisseur</i>	(2) BM10x1 / DIN 71412	4 201 0005 00
066.040-00	Bremsbackenbolzen Anchor pin / <i>Axe de point fixe</i>	(4) 32 x 71	1 214 0023 02
066.044-00	Scheibe Washer / <i>Rondelle</i>	(8) 32 x 45 x 1,5	1 331 0013 00
066.009-00	Sicherungsring Lock ring / <i>Bague d'arrêt</i>	(8) A32 / DIN 471	4 348 1004 00
066.042-00	Nockenrolle Brake shoe roller / <i>Galet</i>	(4) 19 x 32 x 57	1 265 0007 00
066.043-00	Halteblech Support / <i>Tôle d'éclisse</i>	(8)	1 345 0006 00
066.029-00	Schraube Screw / <i>Vis</i>	(8) M8 x 20 / DIN 933	4 343 1015 88
066.030-00	Sicherungsmutter Lock nut / <i>Contre-écrou</i>	(8) M8 / DIN 985	4 247 4015 80
066.020-00	Bremsbackenfeder Return spring / <i>Ressort de rappel</i>	(4) 4 x 26 x 225	1 447 0038 00
066.065-00	Sicherungsring Lock ring / <i>Bague d'arrêt</i>	(2) A38 / DIN 471	4 348 1006 00
066.069-00	Scheibe Washer / <i>Rondelle</i>	(2) 38,2 x 71 / 98 x 1,75	1 331 0014 00
066.063-00	Tellerfeder Diaphragm spring / <i>Ressort diaphragme</i>	(2) 39 x 57 x 1,75/2,6	1 133 1002 00
066.062-00	Scheibe Washer / <i>Rondelle</i>	(12) 38,8 x 51 x 1	1 331 0015 00
066.051-00	Sicherungsring Lock ring / <i>Bague d'arrêt</i>	(2) A37 / DIN 471	4 348 1005 00
066.073-00	Zugfeder Return spring / <i>Ressort de rappel</i>	(2) 2,5 x 23 x 182	1 447 0036 00

066



passend für / to fit / correspondant à Sauer Achsen

Reparatursatz
Repair kit
Jeu de réparation



Artikelnummer Part Number <i>N° de pièce</i>	Bezeichnung Description <i>Description</i>	Abmessung Dimension <i>Dimension</i>	OE Nr. OE - no. <i>Réf. oe.</i>
066.155-00	Reparatursatz / Repair kit / <i>Jeu de réparation</i>		3 434 3601 00
066.034-00	Kugelbüchse Bush <i>Douille</i>	(2) 38 x 60 x 38	1 230 1002 03
066.035-00	Schmiernippel Grease nipple <i>Graisneur</i>	(2) AM8x1 / DIN 71412	4 201 0001 00
066.152-00	Papierdichtung Paper gasket <i>Joint en papier</i>	(2) 120 x 160 x 0,3	1 093 0005 00
066.067-00	Bremswellenbüchse Camshaft bush <i>Douille</i>	(2) 38 x 42 x 44,8	1 230 0106 03
066.048-00	O-Ring O-ring <i>Joint torique</i>	(2) 38 x 2,5	4 315 0001 00
066.150-00	Distanzring Spacer ring <i>Anneau entretoise</i>	(2) 39 x 42 x 3	1 094 0019 00
066.065-00	Sicherungsring Lock ring <i>Bague d'arrêt</i>	(2) A38 / DIN 471	4 348 1006 00
066.069-00	Scheibe Washer <i>Rondelle</i>	(2) 38,2 x 71 / 98 x 1,75	1 331 0014 00
066.063-00	Tellerfeder Diaphragm spring <i>Ressort diaphragme</i>	(2) 39 x 57 x 1,75/2,6	1 133 1002 00
066.062-00	Scheibe Washer <i>Rondelle</i>	(12) 38,8 x 51 x 1	1 331 0015 00
066.051-00	Sicherungsring Lock ring <i>Bague d'arrêt</i>	(2) A37 / DIN 471	4 348 1005 00
066.073-00	Zugfeder Return spring <i>Ressort de rappel</i>	(2) 2,5 x 23 x 182	1 447 0036 00

Aufgeführte Original-Ersatzteilenummern dienen nur zu Vergleichszwecken und dürfen in Rechnungen und Lieferscheinen an die Fahrzeugbesitzer nicht erscheinen. OE part nos serve for comparison and reference only. *Les numéros d'origine ont seulement pour but la comparaison. Il n'est pas permis de mentionner les numéros d'origine dans les factures adressées aux propriétaires des poids lourds et remorques.*



passend für / to fit / correspondant à Sauer Achsen

Reparatursatz
Repair kit
Jeu de réparation



Artikelnummer Part Number <i>N° de pièce</i>	Bezeichnung Description <i>Description</i>	Abmessung Dimension <i>Dimension</i>	OE Nr. OE - no. <i>Réf. oe.</i>
066.156-00	Reparatursatz / Repair kit / <i>Jeu de réparation</i>		3 434 3602 00
066.152-00	Papierdichtung Paper gasket <i>Joint en papier</i>	(2) 120 x 160 x 0,3	1 093 0005 00
070.005-00	Schmiernippel Grease nipple <i>Graisser</i>	(2) BM10x1 / DIN 71412	4 201 0005 00
066.040-00	Bremsbackenbolzen Anchor pin <i>Axe de point fixe</i>	(4) 32 x 71	1 214 0023 02
066.044-00	Scheibe Washer <i>Rondelle</i>	(8) 32 x 45 x 1,5	1 331 0013 00
066.009-00	Sicherungsring Lock ring <i>Bague d'arrêt</i>	(8) A32 / DIN 471	4 348 1004 00
066.042-00	Nockenrolle Brake shoe roller <i>Galet</i>	(4) 19 x 32 x 57	1 265 0007 00
066.043-00	Halteblech Support <i>Tôle d'éclisse</i>	(8)	1 345 0006 00
066.029-00	Schraube Screw <i>Vis</i>	(8) M8 x 20 / DIN 933	4 343 1015 88
066.030-00	Sicherungsmutter Lock nut <i>Contre-écrou</i>	(8) M8 / DIN 985	4 247 4015 80
066.020-00	Bremsbackenfeder Return spring <i>Ressort de rappel</i>	(4) 4 x 26 x 225	1 447 0038 00

066



Reparatursatz
Repair kit
Jeu de réparation










Artikelnummer Part Number N° de pièce	Bezeichnung Description Description	Abmessung Dimension Dimension	OE Nr. OE - no. Réf. oe.
066.157-00	Reparatursatz / Repair kit / <i>Jeu de réparation</i>		3 434 3604 00
066.050-00	Kugelbüchse Bush / <i>Douille</i>	(2) 38,8 x 55 / 71 x 63	1 230 2001 01
066.153-00	Schmiernippel Grease nipple / <i>Graisseur</i>	(2) H3 / M10x1 / L = 65 mm	4 201 0016 00
066.055-00	Wellendichtring Oil seal / <i>Joint d'arbre</i>	(2) 140 x 160 x 13 (B2)	4 373 0010 00
066.152-00	Papierdichtung Paper gasket / <i>Joint en papier</i>	(2) 120 x 160 x 0,3	1 093 0005 00
066.067-00	Bremswellenbüchse Camshaft bush / <i>Douille</i>	(2) 38 x 42 x 44,8	1 230 0106 03
066.048-00	O-Ring O-ring / <i>Joint torique</i>	(2) 38 x 2,5	4 315 0001 00
066.061-00	O-Ring O-ring / <i>Joint torique</i>	(4) 38 x 3,5	4 315 0002 00
066.150-00	Distanzring Spacer ring / <i>Anneau entretoise</i>	(2) 39 x 42 x 3	1 094 0019 00
070.005-00	Schmiernippel Grease nipple / <i>Graisseur</i>	(2) BM10x1 / DIN 71412	4 201 0005 00
070.009-00	Schmiernippel Grease nipple / <i>Graisseur</i>	(2) 1/8" BSF / DIN 71412	4 201 0008 00
066.040-00	Bremsbackenbolzen Anchor pin / <i>Axe de point fixe</i>	(4) 32 x 71	1 214 0023 02
066.044-00	Scheibe Washer / <i>Rondelle</i>	(8) 32 x 45 x 1,5	1 331 0013 00
066.009-00	Sicherungsring Lock ring / <i>Bague d'arrêt</i>	(8) A32 / DIN 471	4 348 1004 00
066.042-00	Nockenrolle Brake shoe roller / <i>Galet</i>	(4) 19 x 32 x 57	1 265 0007 00
066.043-00	Halteblech Support / <i>Tôle d'éclisse</i>	(8)	1 345 0006 00
066.029-00	Schraube Screw / <i>Vis</i>	(8) M8 x 20 / DIN 933	4 343 1015 88
066.030-00	Sicherungsmutter Lock nut / <i>Contre-écrou</i>	(8) M8 / DIN 985	4 247 4015 80
066.070-00	Bremsbackenfeder Return spring / <i>Ressort de rappel</i>	(2)	1 447 0033 00
066.065-00	Sicherungsring Lock ring / <i>Bague d'arrêt</i>	(2) A38 / DIN 471	4 348 1006 00
066.064-00	Scheibe Washer / <i>Rondelle</i>	(2) 38 x 60 x 1,75	1 331 0056 00
066.063-00	Tellerfeder Diaphragm spring / <i>Ressort diaphragme</i>	(2) 39 x 57 x 1,75/2,6	1 133 1002 00
066.062-00	Scheibe Washer / <i>Rondelle</i>	(12) 38,8 x 51 x 1	1 331 0015 00
066.051-00	Sicherungsring Lock ring / <i>Bague d'arrêt</i>	(2) A37 / DIN 471	4 348 1005 00
066.072-00	Zugfeder Return spring / <i>Ressort de rappel</i>	(2) 3,0 x 26 x 147	1 447 0037 00



passend für / to fit / correspondant à Sauer Achsen

BREMSBACKENFEDERN / RETURN SPRINGS / RESSORTS DE RAPPEL

Artikelnummer Part Number N° de pièce	Abmessung Dimension Dimension	OE Nr. OE - no. Réf. oe.	Abbildung Illustration Illustration
066.073-00	2,5 x 23 x 182	1 447 0036 00	
066.072-00	3,0 x 26 x 147	1 447 0037 00	
066.006-00	3,5 x 22 x 185	1 447 0023 01	
066.020-00	4,0 x 26 x 228	1 447 0038 00	
066.005-00	4,2 x 26 x 190	1 447 0021 01	
066.086-00	4,8 x 29,5 x 223	1 447 0050 00	
066.070-00	5,0 x 29 x 168	1 447 0033 00	
066.096-00	5,4 x 31,5 x 232	1 447 0058 00	
066.071-00	4,2 x 29 x 200	1 447 0027 01	

066



passend für / to fit / correspondant à Sauer Achsen

Federhaltestifte
Fulcrum pins
Barrettes fixation ressort



066.037-00



066.021-00



066.097-00

Artikelnummer Part Number N° de pièce	Abmessung Dimension Dimension	OE Nr. OE - no. Réf. oe.
066.037-00	6,2 x 72	1 395 1001 00
066.021-00	12 x 64	1 395 1005 00
066.097-00	12 x 64	1 395 1013 00

passend für / to fit / correspondant à Sauer Achsen

Bremswellen Ø 38 mm incl. 066.087-00
Camshafts Ø 38 mm complete with 066.087-00
Arbres à came (Ø 38 mm) avec 066.087-00



Abb. links / Illustr. left / Illustr. gauche


Artikelnummer Part Number N° de pièce	Abmessung Dimension Dimension	Bemerkung Remark Remarque	OE Nr. OE - no. Réf. oe.
066.111-00	548,0 mm	links / left / gauche	3 262 0261 01
066.112-00	548,0 mm	rechts / right / droite	3 262 0262 01
066.113-00	575,5 mm	links / left / gauche	3 262 0253 01
066.114-00	575,5 mm	rechts / right / droite	3 262 0254 01
066.117-00	634,0 mm	links / left / gauche	3 262 0285 01
066.118-00	634,0 mm	rechts / right / droite	3 262 0286 01
066.119-00	642,0 mm	links / left / gauche	3 262 0263 01
066.120-00	642,0 mm	rechts / right / droite	3 262 0264 01
066.127-00	678,1 mm	links / left / gauche	3 262 0271 01
066.128-00	678,1 mm	rechts / right / droite	3 262 0272 01
066.129-00	704,0 mm	links / left / gauche	3 262 0283 01
066.130-00	704,0 mm	rechts / right / droite	3 262 0284 01
066.131-00	738,0 mm	links / left / gauche	3 262 0293 01
066.132-00	738,0 mm	rechts / right / droite	3 262 0294 01

066




passend für / to fit / correspondant à Sauer Achsen

Rep. – Satz Bremswelle
Camshaft repair kit
Jeu de réparation arbre à came



Artikelnummer Part Number N° de pièce	Abbildung Illustration Illustration	Bezeichnung Description Description	Abmessung Dimension Dimension	OE Nr. OE - no. Réf. oe.
066.087-00	1 - 5	Rep. – Satz Bremswelle Camshaft repair kit <i>Jeu de réparation arbre à came</i>	bestehend aus: consisting of: <i>se composant de:</i>	3 317 0006 00
066.051-00	1	Sicherungsring (1) Lock ring / <i>Bague d'arrêt</i>	A37 / DIN 471	4 348 1005 00
066.062-00	2	Scheibe (6) Washer / <i>Rondelle</i>	38,8 x 51 x 1	1 331 0015 00
066.063-00	3	Tellerfeder (1) Diaphragm spring / <i>Ressort diaphragme</i>	39 x 57 x 1,75 / 2,6	1 133 1002 00
066.069-00	4	Scheibe (1) Washer / <i>Rondelle</i>	38,2 x 71 / 98 x 1,75	1 331 0014 00
066.065-00	5	Sicherungsring (2) Lock ring / <i>Bague d'arrêt</i>	A38 / DIN 471	4 348 1006 00

Rep. – Satz Bremswelle
Camshaft repair kit
Jeu de réparation arbre à came




Artikelnummer Part Number N° de pièce	Abbildung Illustration Illustration	Bezeichnung Description Description	Abmessung Dimension Dimension	OE Nr. OE - no. Réf. oe.
066.075-00	1 - 5	Rep. – Satz Bremswelle Camshaft repair kit <i>Jeu de réparation arbre à came</i>	bestehend aus: consisting of: <i>se composant de:</i>	3 317 0005 00
066.051-00	1	Sicherungsring (1) Lock ring / <i>Bague d'arrêt</i>	A37 / DIN 471	4 348 1005 00
066.076-00	2	Sicherungsring (2) Lock ring / <i>Bague d'arrêt</i>	A42 / DIN 471	4 348 1007 00
066.078-00	3	Scheibe (3) Washer / <i>Rondelle</i>	37,5 x 48 x 2,5	1 331 0009 00
066.077-00	4	Dichtscheibe (2) Washer / <i>Rondelle</i>	42 x 54 x 2,5	1 093 0004 00
066.079-00	5	Schmiernippel (1) Grease nipple / <i>Graisser</i>	AM10 x 1 / DIN 71412	4 201 0004 00



passend für / to fit / correspondant à Sauer Achsen

Rep. – Satz Bremswelle
Camshaft repair kit
Jeu de réparation arbre à came




Artikelnummer Part Number N° de pièce	Abbildung Illustration Illustration	Bezeichnung Description Description	Abmessung Dimension Dimension	OE Nr. OE - no. Réf. oe.
066.080-00	1 - 9	Rep. – Satz Bremswelle Camshaft repair kit <i>Jeu de réparation arbre à came</i>	bestehend aus: consisting of: <i>se composant de:</i>	
066.048-00	1	O - Ring (2) O - ring <i>Joint torique</i>	38 x 2,5	4 315 0001 00
066.049-00	2	O - Ring (2) O - ring <i>Joint torique</i>	47 x 2,5	4 315 0003 00
066.046-00	3	Büchse, weiß (1) Bush, white <i>Douille, blanc</i>	38x48x52x22	1 072 0017 01
066.047-00	4	Büchse, gelb (1) Bush, yellow <i>Douille, jaune</i>	38x48x52x22	1 072 0018 00
066.065-00	5	Sicherungsring (2) Lock ring <i>Bague d'arrêt</i>	A38 / DIN 471	4 348 1006 00
066.051-00	6	Sicherungsring (1) Lock ring <i>Bague d'arrêt</i>	A37 / DIN 471	4 348 1005 00
066.064-00	7	Scheibe (1) Washer <i>Rondelle</i>	38,2 x 60 x 1,75	1 331 0056 00
066.062-00	8	Scheibe (6) Washer <i>Rondelle</i>	38,8 x 51 x 1	1 331 0015 00
066.063-00	9	Tellerfeder (1) Diaphragm spring <i>Ressort diaphragme</i>	39 x 57 x 1,75 / 2,6	1 133 1002 00

066




Rep. - Satz Bremswelle
Camshaft repair kit
Jeu de réparation arbre à came



Artikelnummer Part Number N° de pièce	Abbildung Illustration Illustration	Bezeichnung Description Description	Abmessung Dimension Dimension	OE Nr. OE - no. Réf. oe.	
066.060-00	1 - 13	Rep. - Satz Bremswelle Camshaft repair kit <i>Jeu de réparation arbre à came</i>	bestehend aus: consisting of: <i>se composant de:</i>		
066.048-00	1	O - Ring (2) O - ring / <i>Joint torique</i>	38 x 2,5	4 315 0001 00	
066.061-00	2	O - Ring (2) O - ring / <i>Joint torique</i>	38 x 3,5	4 315 0002 00	
066.049-00	3	O - Ring (2) O - ring / <i>Joint torique</i>	47 x 2,5	4 315 0003 00	
066.046-00	4	Büchse (1) Bush / <i>Douille</i>	38x48x52x22	weiß / white / <i>blanc</i>	1 072 0017 01
066.047-00	5	Büchse (1) Bush / <i>Douille</i>	38x48x52x22	gelb / yellow / <i>jaune</i>	1 072 0018 00
066.065-00	6	Sicherungsring (1) Lock ring / <i>Bague d'arrêt</i>	A38 / DIN 471	4 348 1006 00	
066.051-00	7	Sicherungsring (1) Lock ring / <i>Bague d'arrêt</i>	A37 / DIN 471	4 348 1005 00	
066.064-00	8	Scheibe (2) Washer / <i>Rondelle</i>	38,2 x 60 x 1,75	1 331 0056 00	
066.062-00	9	Scheibe (6) Washer / <i>Rondelle</i>	38,8 x 51 x 1	1 331 0015 00	
066.063-00	10	Tellerfeder (1) Diaphragm spring / <i>Ressort diaphragme</i>	39 x 57 x 1,75 / 2,6	1 133 1002 00	
070.005-00	11	Schmiernippel (1) Grease nipple / <i>Graisser</i>	BM10 x 1 / DIN 71412	4 201 0005 00	
070.009-00	12	Schmiernippel (1) Grease nipple / <i>Graisser</i>	1/8" BSF gerade/straight/ <i>ligne droite</i>	4 201 0008 00	
066.050-00	13	Kugelbüchse (1) Camshaft bush / <i>Douille</i>	38,8 x 55 / 71 x 63	1 230 2001 01	
066.140-00		O - Ring O - ring / <i>Joint torique</i>	38 x 5,0	4 315 0048 00	

passend für / to fit / correspondant à Sauer Achsen

Rep. – Satz Bremswelle
Camshaft repair kit
Jeu de réparation arbre à came




Artikelnummer Part Number N° de pièce	Abbildung Illustration Illustration	Bezeichnung Description Description	Abmessung Dimension Dimension	OE Nr. OE - no. Réf. oe.
066.138-00	1 - 8	Rep. – Satz Bremswelle Camshaft repair kit <i>Jeu de réparation arbre à came</i>	bestehend aus: consisting of: <i>se composant de:</i>	3 268 0034 00
066.139-00	1/3/4	Kugelbüchse (1) Camshaft bush <i>Douille</i>	38,8 x 60 / 50 x 56	3 230 1002 04
066.166-00	2	Lagerhalter (2) Bearing support <i>Support du palier</i>		1 350 2001 04
066.035-00	3	Schmiernippel (1) Grease nipple <i>Graisseur</i>	H1 / AM8 x 1	4 201 0001 00
066.048-00	4	O – Ring (4) O – ring <i>Joint torique</i>	38 x 2,5	4 315 0001 00
066.142-00	5	Dichtung (2) Joint <i>Joint</i>	37 x 60 x 17	4 131 0008 00
070.318-00	6	Schraube (5) Screw <i>Vis</i>	M8 x 30 / DIN 933	4 343 1022 88
066.027-00	7	Mutter (5) Nut <i>Ecrou</i>	M8 / DIN 934	4 342 0013 80
066.026-00	8	Federring (5) Spring washer <i>Rondelle à ressort</i>	A8 / DIN 127	4 141 0001 00

066

passend für / to fit / correspondant à Sauer Achsen

Rep. – Satz Bremswelle
Camshaft repair kit
Jeu de réparation arbre à came



Artikelnummer Part Number N° de pièce	Abbildung Illustration Illustration	Bezeichnung Description Description	Abmessung Dimension Dimension	OE Nr. OE - no. Réf. oe.
066.144-00	1 - 7	Rep. – Satz Bremswelle Camshaft repair kit <i>Jeu de réparation arbre à came</i>	bestehend aus: consisting of: <i>se composant de:</i>	3 268 0007 02
066.139-00	1/3/4	Kugelbüchse (1) Camshaft bush <i>Douille</i>	38,8 x 60 / 50 x 56	3 230 1002 04
066.166-00	2	Lagerhalter (2) Bearing support <i>Support du palier</i>		1 350 2001 04
066.035-00	3	Schmiernippel (1) Grease nipple <i>Graisser</i>	H1 / AM8 x 1	4 201 0001 00
066.048-00	4	O – Ring (4) O – ring <i>Joint torique</i>	38 x 2,5	4 315 0001 00
070.318-00	5	Schraube (5) Screw <i>Vis</i>	M8 x 30 / DIN 933	4 343 1022 88
066.027-00	6	Mutter (5) Nut <i>Ecrou</i>	M8 / DIN 934	4 342 0013 80
066.026-00	7	Federring (5) Spring washer <i>Rondelle à ressort</i>	A8 / DIN 127	4 141 0001 00

passend für / to fit / correspondant à Sauer Achsen

Rep. – Satz Bremswelle
Camshaft repair kit
Jeu de réparation arbre à came




Artikelnummer Part Number N° de pièce	Abbildung Illustration Illustration	Bezeichnung Description Description	Abmessung Dimension Dimension	OE Nr. OE - no. Réf. oe.
066.163-00	1 - 9	Rep. – Satz Bremswelle Camshaft repair kit <i>Jeu de réparation arbre à came</i>	bestehend aus: consisting of: <i>se composant de:</i>	3 268 0006 00
066.050-00	1	Kugelbüchse (1) Camshaft bush <i>Douille</i>	38,8 x 55 / 71 x 63	1 230 2001 01
066.066-00	2	Lagerhalter (2) Bearing support <i>Support du palier</i>		1 350 2005 00
070.009-00	3	Schmiernippel (1) Grease nipple <i>Graisseur</i>	1/8" BSF	4 201 0008 00
066.061-00	4	O – Ring (2) O - ring <i>Joint torique</i>	38 x 3,5	4 315 0002 00
066.029-00	5	Schraube (2) Screw <i>Vis</i>	M8 x 20 / DIN 933	4 343 1015 88
066.164-10	6	Schraube (2) Screw <i>Vis</i>	M16 x 25 / DIN 933	4 343 1061 88
066.026-00	7	Federring (2) Spring washer <i>Rondelle à ressort</i>	A8 / DIN 127	4 141 0001 00
066.164-20	8	Federring (2) Spring washer <i>Rondelle à ressort</i>	A16 / DIN 127	4 141 0006 00
066.027-00	9	Sechskantmutter (2) Hexagon nut <i>Ecrou à six pans</i>	M8 / DIN 934	4 342 0013 80

066



passend für / to fit / correspondant à Sauer Achsen

Rep. – Satz Bremswelle
Camshaft repair kit
Jeu de réparation arbre à came



Artikelnummer Part Number N° de pièce	Abbildung Illustration Illustration	Bezeichnung Description Description	Abmessung Dimension Dimension	OE Nr. OE - no. Réf. oe.
066.165-00	1 - 5	Rep. – Satz Bremswelle Camshaft repair kit <i>Jeu de réparation arbre à came</i>	bestehend aus: consisting of: <i>se composant de:</i>	3 317 0004 00
066.051-00	1	Sicherungsring (1) Lock ring <i>Bague d'arrêt</i>	A37 / DIN 471	4 348 1005 00
066.062-00	2	Scheibe (6) Washer <i>Rondelle</i>	38,8 x 51 x 1	1 331 0015 00
066.063-00	3	Tellerfeder (1) Diaphragm spring <i>Ressort diaphragme</i>	39 x 57 x 1,75 / 2,6	1 133 1002 00
066.064-00	4	Scheibe (1) Washer <i>Rondelle</i>	38,2 x 60 x 1,75	1 331 0056 00
066.065-00	5	Sicherungsring (1) Lock ring <i>Bague d'arrêt</i>	A38 / DIN 471	4 348 1006 00

passend für / to fit / correspondant à Sauer Achsen

Bremswellenbüchsen
Camshaft bushes
Douilles



Artikelnummer Part Number <i>N° de pièce</i>	Abbildung Illustration <i>Illustration</i>	Abmessung Dimension <i>Dimension</i>	Bemerkung Remark <i>Remarque</i>	OE Nr. OE - no. <i>Réf. oe.</i>
066.056-00	1	42 x 48 / 52 x 24	Stahl / steel / <i>acier</i>	1 072 0060 00
066.057-00	2	38 x 42 x 19,5	Messing / brass / <i>laiton</i>	1 230 0099 00
066.058-00	2	38 x 42 x 22,5	Messing / brass / <i>laiton</i>	1 230 0100 00
066.017-00	2	42 x 46 x 25,0	Messing / brass / <i>laiton</i>	1 230 0062 01
066.015-00	2	42 x 46 x 35,0	Messing / brass / <i>laiton</i>	1 230 0036 00
066.082-00	2	38 x 42 x 30,0	Messing / brass / <i>laiton</i>	1 230 0144 00

Bremswellenbüchse
Camshaft bush
Douille



Artikelnummer Part Number <i>N° de pièce</i>	Abmessung Dimension <i>Dimension</i>	Bemerkung Remark <i>Remarque</i>	OE Nr. OE - no. <i>Réf. oe.</i>
066.067-00	39 x 42 x 44,8	Messing Brass <i>Laiton</i>	1 230 0106 03

066




passend für / to fit / correspondant à Sauer Achsen

Lagerhalter
Bearing support
Support du palier



Artikelnummer Part Number N° de pièce	Abbildung Illustration Illustration	Bemerkung Remark Remarque	OE Nr. OE - no. Rèf. oe.
066.166-00	1	passend für 066.034-00 und 066.130-00 to fit 066.034-00 and 066.130-00 pour 066.034-00 et 066.130-00	1 350 2001 04
066.066-00	2	passend für 066.050-00 to fit 066.050-00 pour 066.050-00	1 350 2005 00 (1 350 2002 01)
066.036-00	3	passend für 066.003-00 to fit 066.003-00 pour 066.050-00	1 350 2001 02

Kugelbüchsen
Bushes
Douilles



Artikelnummer Part Number N° de pièce	Abbildung Illustration Illustration	Abmessung Dimension Dimension	OE Nr. OE - no. Rèf. oe.
066.034-00	1	38 x 60 x 38	1 230 1002 03
066.003-00	2	42 x 60 x 38	1 230 1001 01
066.050-00	3	38,8 x 55 / 71 x 63	1 230 2001 01
066.139-00	4	38,8 x 60 / 50 x 56	3 230 1002 04

passend für / to fit / correspondant à Sauer Achsen

Bremswellenbüchsen – Zubehör
Camshaft bush accessories
Accessoires pour douilles



Artikelnummer Part Number N° de pièce	Bezeichnung Description Description	Abmessung Dimension Dimension	OE Nr. OE - no. Réf. oe.
066.032-00	Nockenlager – Gruppe Assembly kit Pièces d'accessoires	bestehend aus: consisting of: se composant de:	3 268 0007 01
066.034-00	Kugelbüchse Camshaft bush / Douille	(1) 38 x 60 x 38	1 230 1002 03
066.166-00	Lagerhalter Bearing support / Support du palier	(2)	1 350 2001 04 (1 350 2002 02)
066.035-00	Schmiernippel Grease nipple / Graisseur	(1) AM8 x 1 / DIN 71412	4 201 0001 00

Bremswellenbüchsen – Zubehör
Camshaft bush accessories
Accessoires pour douilles



066

Artikelnummer Part Number N° de pièce	Bezeichnung Description Description	Abmessung Dimension Dimension	OE Nr. OE - no. Réf. oe.
066.024-00	Schraubenteile– Gruppe Screw Assembly Vis complète	bestehend aus: consisting of: se composant de:	3 341 1003 00
066.025-00	Schraube Screw / Vis	(1) 8 x 25 / DIN 933	4 343 1003 88
066.026-00	Federring Spring washer/ Rondelle à ressort	(1) A8 / DIN 127	4 141 0001 00
066.027-00	Mutter Nut / Ecrou	(1) M8 / DIN 934	4 342 0013 80



passend für / to fit / correspondant à Sauer Achsen

Bremswellenbüchsen - Zubehör
Camshaft bush accessories
Accessoires pour douilles

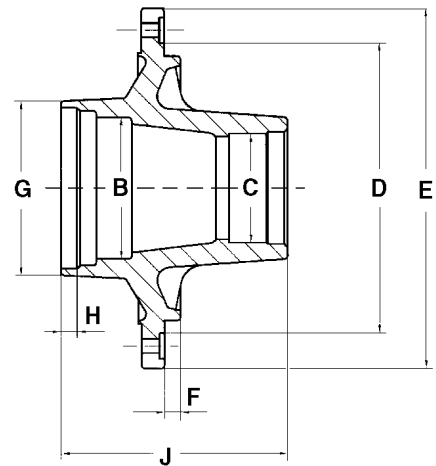


Artikelnummer Part Number N° de pièce	Bezeichnung Description Description	Abmessung Dimension Dimension	OE Nr. OE - no. Réf. oe.
066.143-00	Schraubenteile- Gruppe Screw Assembly <i>Vis complète</i>	bestehend aus: consisting of: <i>se composant de:</i>	3 341 1022 00
070.318-00	Schraube Screw <i>Vis</i>	(1) 8 x 30 / DIN 933	4 343 1022 88
066.026-00	Federring Spring washer <i>Rondelle à ressort</i>	(1) A8 / DIN 127	4 141 0001 00
066.027-00	Mutter Nut <i>Ecrou</i>	(1) M8 / DIN 934	4 342 0013 80



passend für / to fit / correspondant à Sauer Achsen

Radnaben
Wheel hubs
Moyeux



Artikelnummer Part Number N° de pièce	B	C	D	E	F	G	H	J	OE Nr. OE - no. Réf. oe.
066.083-00	147	120	280	378	23	172	14	181	2 307 1060 00 (2 307 1042 00)
066.084-00	147	120	276/280	376	21 / 9	172	14	181	2 307 1063 00
066.093-00	165	165	280,5	384		195	15	134,5	1 307 1129 00

Achsmuttern
Axle nuts
Ecrous d'essieu



Artikelnummer Part Number N° de pièce	Abbildung Illustration Illustration	Abmessung Dimension Dimension	OE Nr. OE - no. Réf. oe.
066.052-00	1	M56 x 2 / SW 85	1 011 0039 00
066.054-00	2	M56 x 2 / SW 85 mit Stift with securing bolt / avec boulon de sécurité	2 011 0040 01
066.090-00	3	M120 x 2 / SW 140	1 011 0059 00



passend für / to fit / correspondant à Sauer Achsen

Sicherungsblech
Locking plate
Tôle de sécurité



Artikelnummer Part Number N° de pièce	Abmessung Dimension Dimension	OE Nr. OE - no. Réf. oe.
066.053-00	57 x 93 x 5,5	1 345 0008 00

Dichtung
Joint
Joint



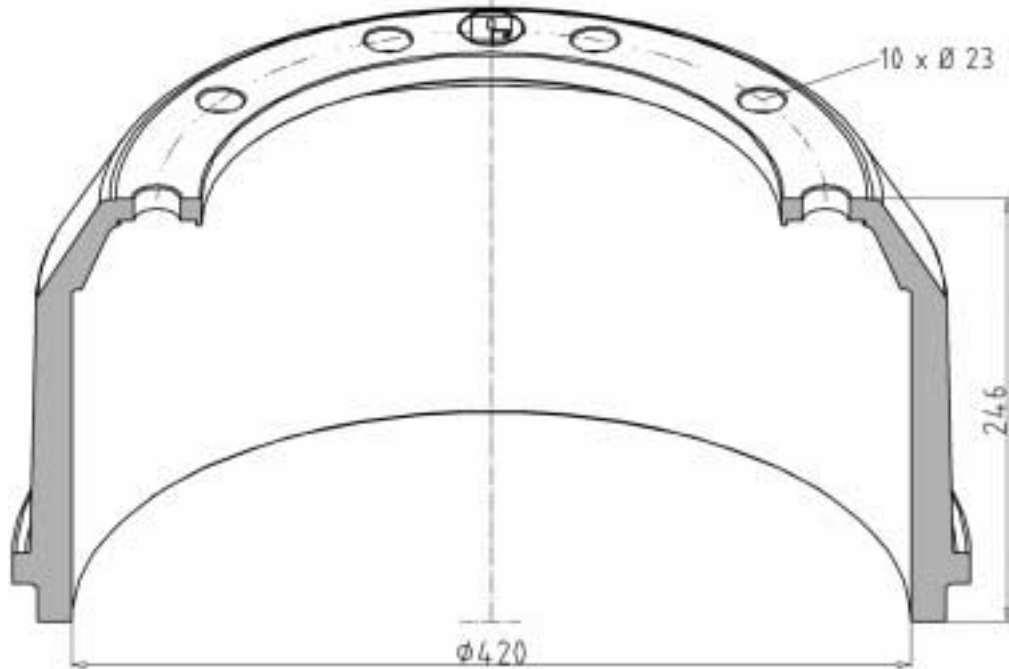
Artikelnummer Part Number N° de pièce	Abmessung Dimension Dimension	OE Nr. OE - no. Réf. oe.
066.141-00	Ø165 x 182 x 1	1 093 0012 00



passend für / to fit / correspondant à Sauer Achsen

OE - Nr. Oe - no. Réf. oe	Bremsbahn Brake surface Surface de frein	Lochkreis Ø Bolt hole circle Diamètre de circle de trou	Nabenbohrung Hub fit Alésage de moyeu	Gewicht (KG) Weight Poid	Verp. Einheit Packing unit Unité d'emb.
entspr. / to fit / corresp.	193 mm	Ø 335 mm	Ø 290 mm	47,0 kg	1 Stück

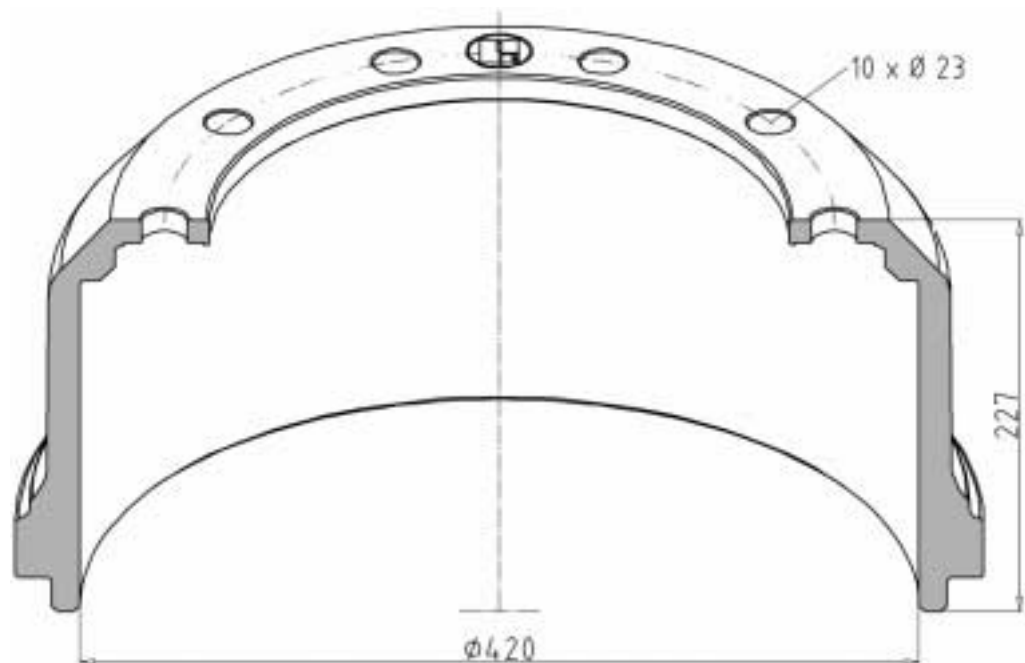
1 064 0057 06



066.415-00

OE - Nr. Oe - no. Réf. oe	Bremsbahn Brake surface Surface de frein	Lochkreis Ø Bolt hole circle Diamètre de circle de trou	Nabenbohrung Hub fit Alésage de moyeu	Gewicht (KG) Weight Poid	Verp. Einheit Packing unit Unité d'emb.
entspr. / to fit / corresp.	192 mm	Ø 335 mm	Ø 290 mm	47,0 kg	20 Stück

1 064 0060 02



066.416-00

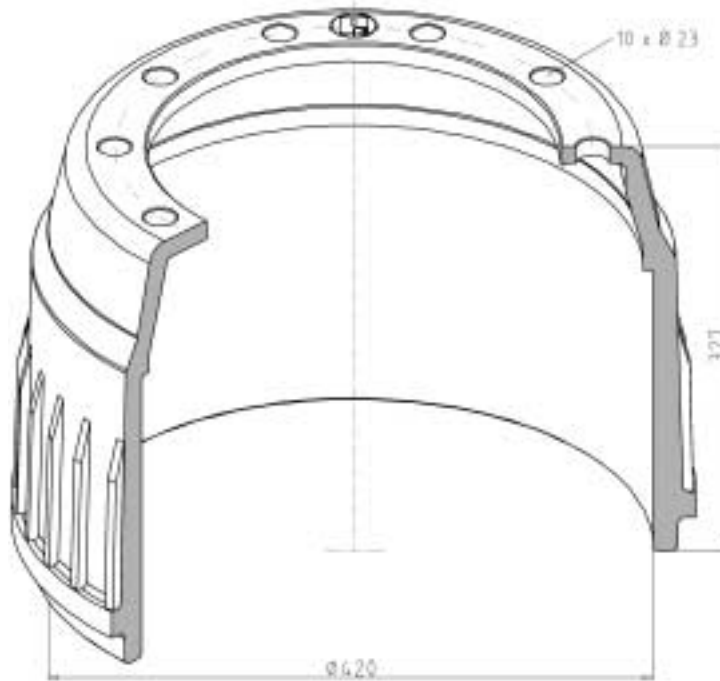
066



passend für / to fit / correspondant à Sauer Achsen

Bremsbahn Brake surface Surface de frein	Lochkreis Ø Bolt hole circle Diamètre de cercle de trou	Nabenbohrung Hub fit Alésage de moyeu	Gewicht (KG) Weight Poid	Verp. Einheit Packing unit Unité d'emb.	OE - Nr. Oe - no. Réf. oe
227 mm	Ø 335 mm	Ø 290 mm	58,0 kg	1 Stück	entspr. / to fit / corresp.

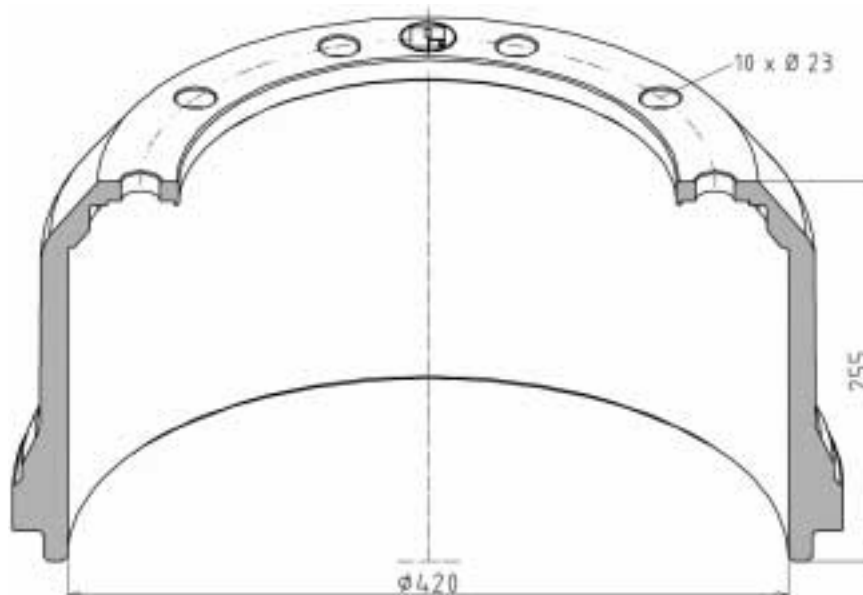
066.417-00



1 064 0065 09

Bremsbahn Brake surface Surface de frein	Lochkreis Ø Bolt hole circle Diamètre de cercle de trou	Nabenbohrung Hub fit Alésage de moyeu	Gewicht (KG) Weight Poid	Verp. Einheit Packing unit Unité d'emb.	OE - Nr. Oe - no. Réf. oe
212 mm	Ø 335 mm	Ø 290 mm	52,5 kg	20 Stück	entspr. / to fit / corresp.

066.418-00



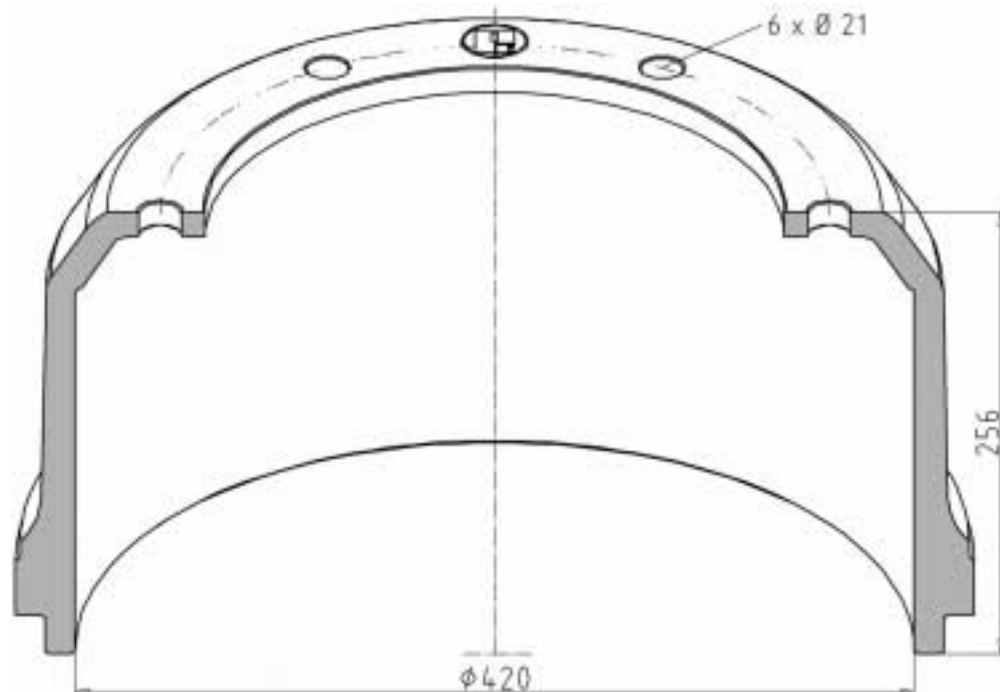
1 064 0108 01



passend für / to fit / correspondant à Sauer Achsen

OE - Nr. Oe - no. Réf. oe	Bremsbahn Brake surface Surface de frein	Lochkreis Ø Bolt hole circle Diamètre de circle de trou	Nabenbohrung Hub fit Alésage de moyeu	Gewicht (KG) Weight Poid	Verp. Einheit Packing unit Unité d'emb.
entspr. / to fit / corresp.	212 mm	Ø 335 mm	Ø 290 mm	55,0 kg	1 Stück

1 064 0104 01

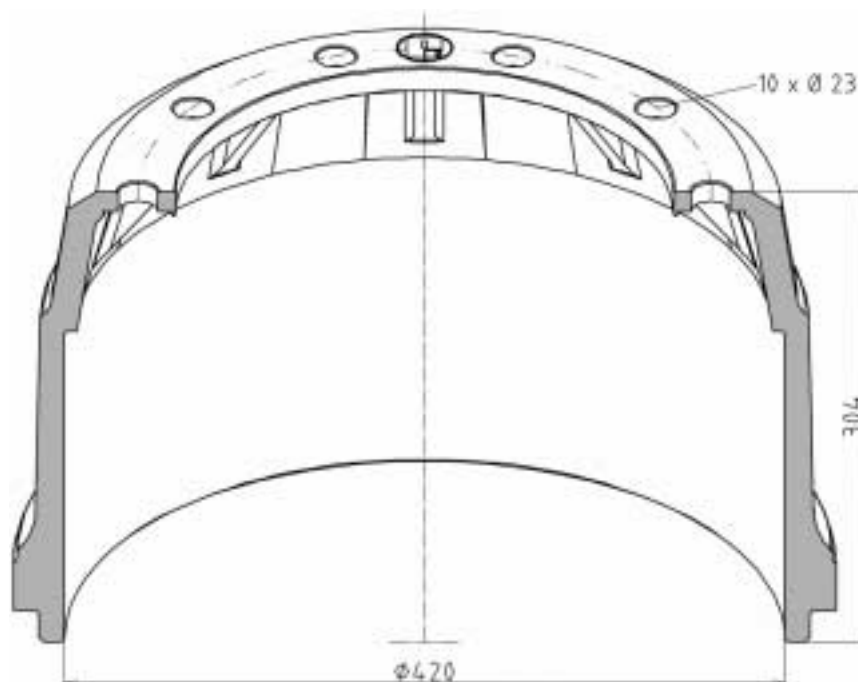


066.419-00

OE - Nr. Oe - no. Réf. oe	Bremsbahn Brake surface Surface de frein	Lochkreis Ø Bolt hole circle Diamètre de circle de trou	Nabenbohrung Hub fit Alésage de moyeu	Gewicht (KG) Weight Poid	Verp. Einheit Packing unit Unité d'emb.
entspr. / to fit / corresp.	210 mm	Ø 335 mm	Ø 290 mm	55,0 kg	15 Stück

066

1 064 0109 01



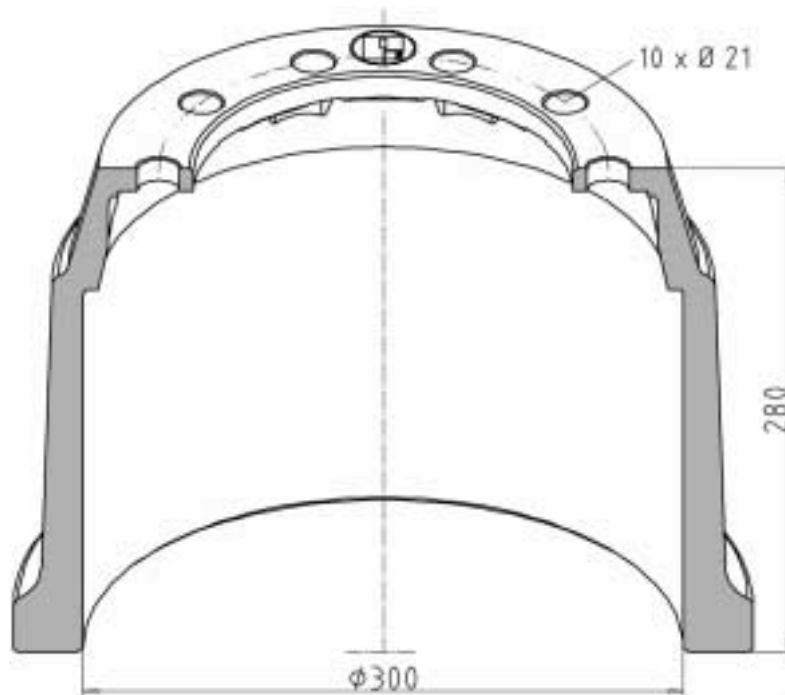
066.421-00



passend für / to fit / correspondant à Sauer Achsen

Bremsbahn Brake surface Surface de frein	Lochkreis Ø Bolt hole circle Diamètre de cercle de trou	Nabenbohrung Hub fit Alésage de moyeu	Gewicht (KG) Weight Poid	Verp. Einheit Packing unit Unité d'emb.	OE - Nr. Oe - no. Réf. oe
210 mm	Ø 225 mm	Ø 190 mm	41,7 kg	24 Stück	entspr. / to fit / corresp.

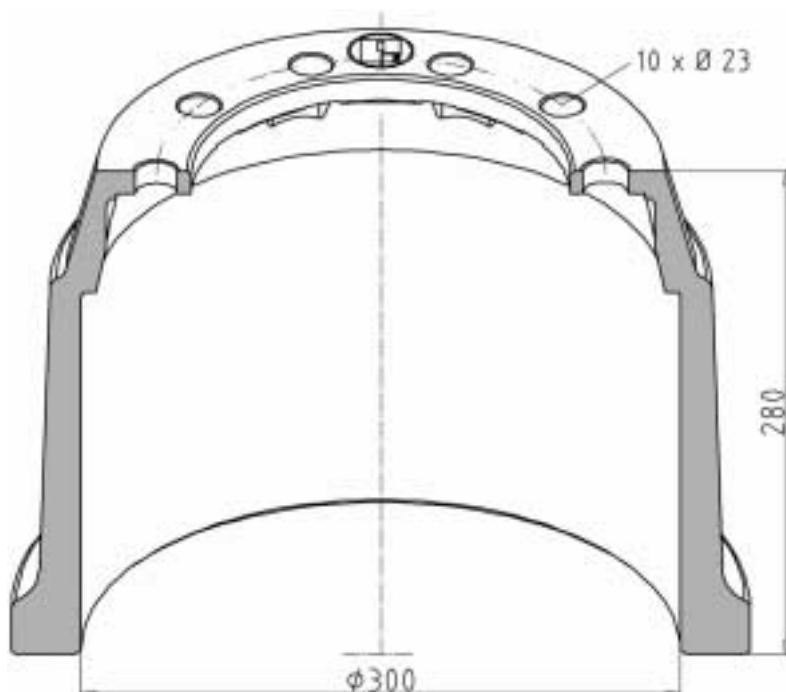
066.426-00



1 064 0149 00

Bremsbahn Brake surface Surface de frein	Lochkreis Ø Bolt hole circle Diamètre de cercle de trou	Nabenbohrung Hub fit Alésage de moyeu	Gewicht (KG) Weight Poid	Verp. Einheit Packing unit Unité d'emb.	OE - Nr. Oe - no. Réf. oe
210 mm	Ø 225 mm	Ø 190 mm	41,7 kg	24 Stück	entspr. / to fit / corresp.

066.427-00

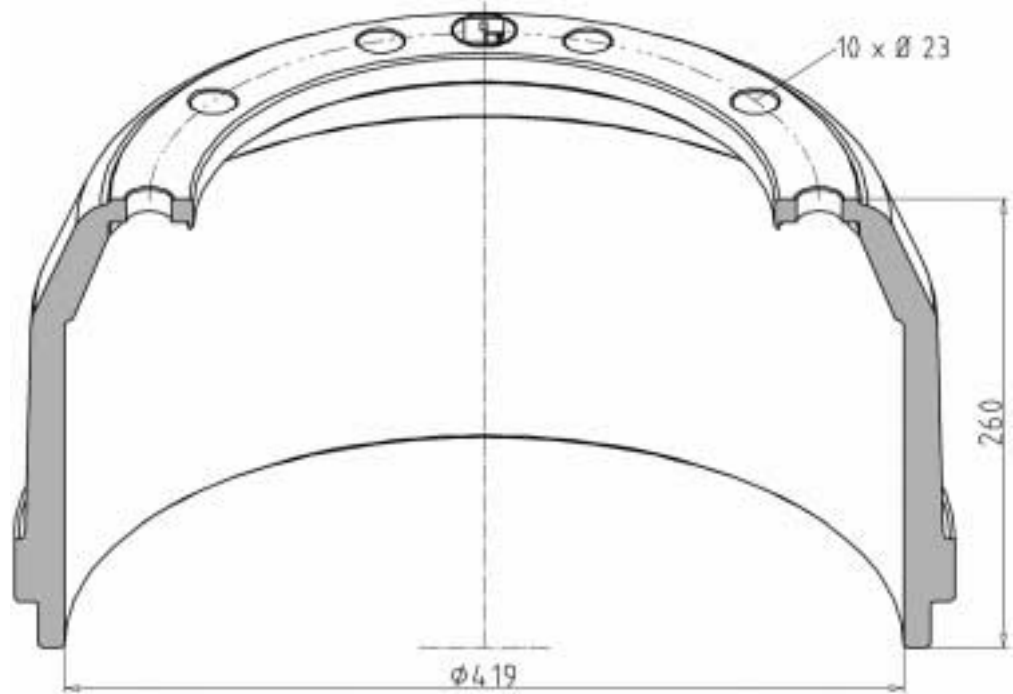


1 064 0197 00

passend für / to fit / correspondant à Sauer Achsen

OE - Nr. Oe - no. Réf. oe	Bremsbahn Brake surface Surface de frein	Lochkreis Ø Bolt hole circle Diamètre de circle de trou	Nabenbohrung Hub fit Alésage de moyeu	Gewicht (KG) Weight Poid	Verp. Einheit Packing unit Unité d'emb.
entspr. / to fit / corresp.	190 mm	Ø 335 mm	Ø 290 mm	47,0 kg	1 Stück

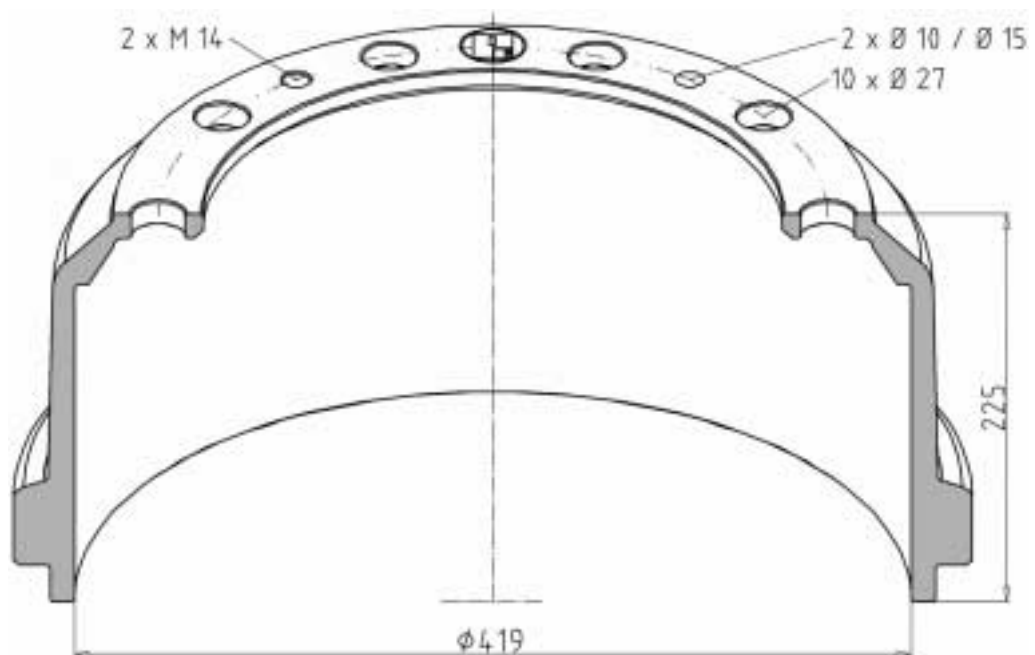
1 064 0101 00



066.432-00

OE - Nr. Oe - no. Réf. oe	Bremsbahn Brake surface Surface de frein	Lochkreis Ø Bolt hole circle Diamètre de circle de trou	Nabenbohrung Hub fit Alésage de moyeu	Gewicht (KG) Weight Poid	Verp. Einheit Packing unit Unité d'emb.
entspr. / to fit / corresp.	184 mm	Ø 335 mm	Ø 290 mm	44,0 kg	1 Stück

1 064 0165 00



066.433-00

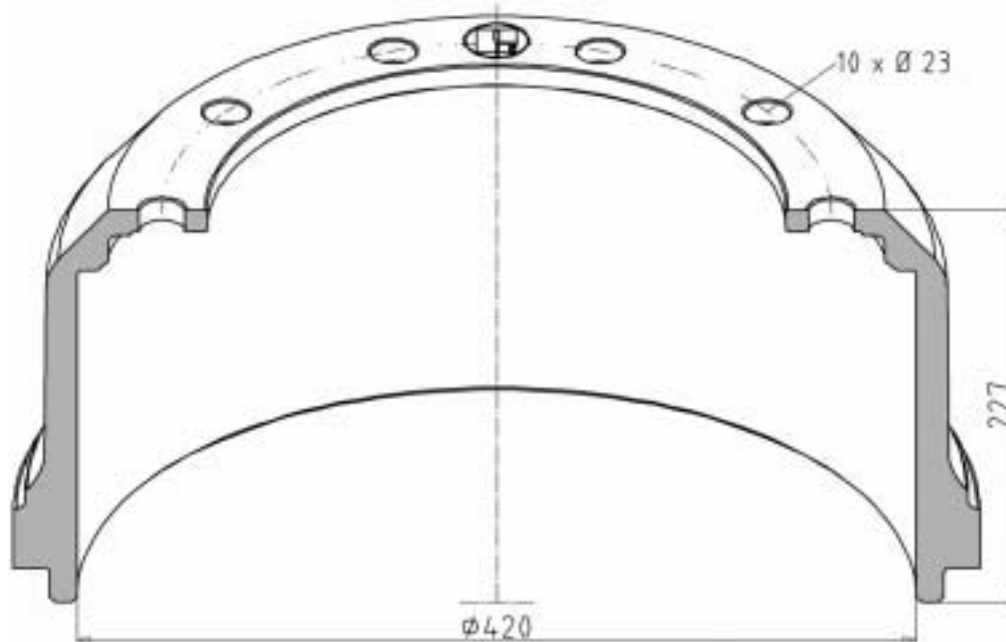
066



passend für / to fit / correspondant à Sauer Achsen

Bremsbahn Brake surface Surface de frein	Lochkreis Ø Bolt hole circle Diamètre de circle de trou	Nabenbohrung Hub fit Alésage de moyeu	Gewicht (KG) Weight Poid	Verp. Einheit Packing unit Unité d'emb.	OE - Nr. Oe - no. Réf. oe
192 mm	Ø 225 mm	Ø 290 mm	48,5 kg	20 Stück	entspr. / to fit / corresp.

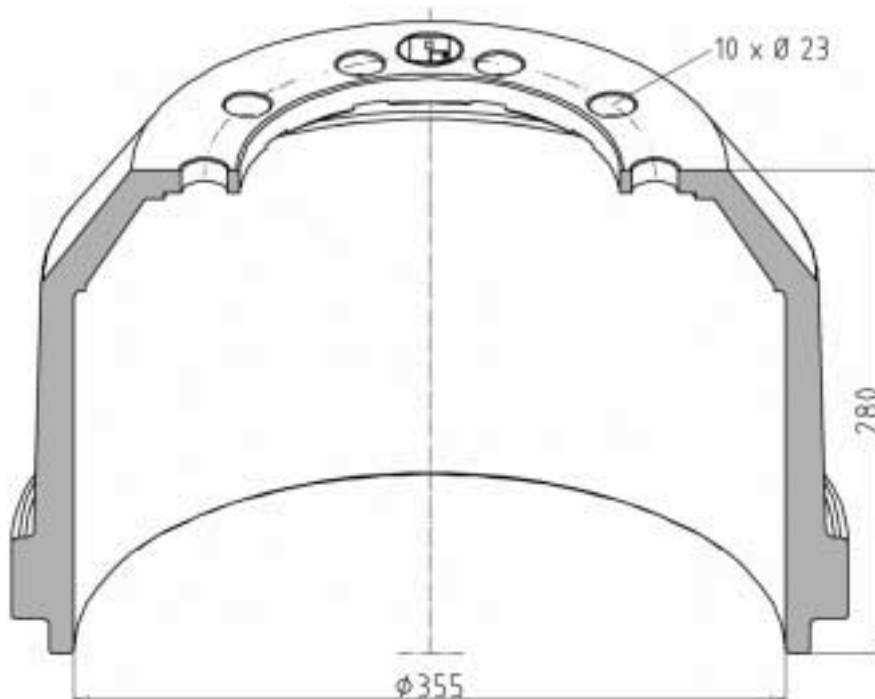
066.434-00



1 064 0236 00

Bremsbahn Brake surface Surface de frein	Lochkreis Ø Bolt hole circle Diamètre de circle de trou	Nabenbohrung Hub fit Alésage de moyeu	Gewicht (KG) Weight Poid	Verp. Einheit Packing unit Unité d'emb.	OE - Nr. Oe - no. Réf. oe
210 mm	Ø 225 mm	Ø 190 mm	51,8 kg	20 Stück	entspr. / to fit / corresp.

066.435-00



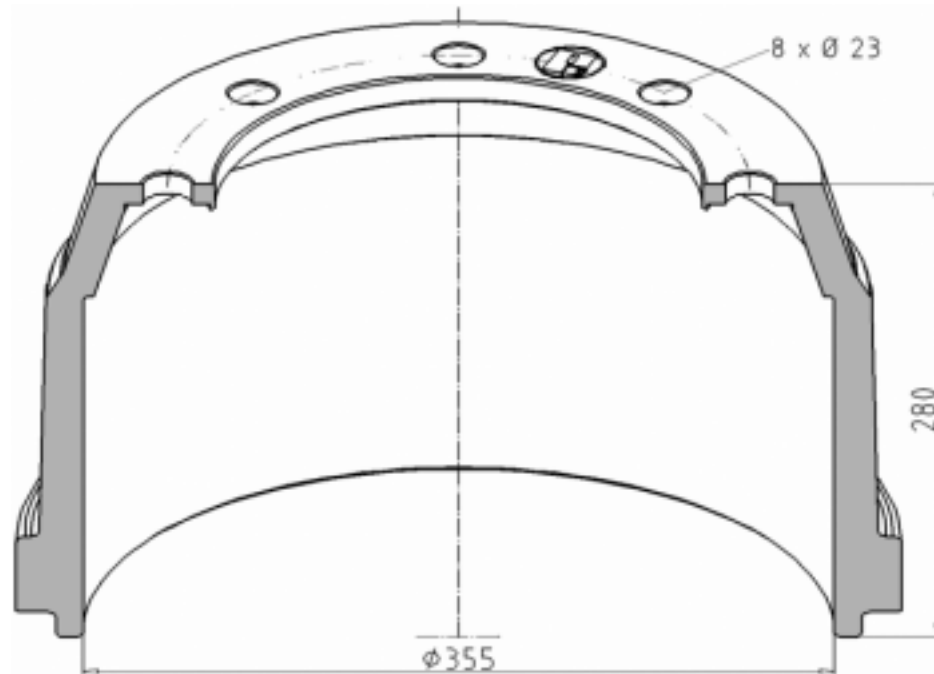
1 064 0223 00



passend für / to fit / correspondant à Sauer Achsen

OE - Nr. Oe - no. Réf. oe	Bremsbahn Brake surface Surface de frein	Lochkreis Ø Bolt hole circle Diamètre de circle de trou	Nabenbohrung Hub fit Alésage de moyeu	Gewicht (KG) Weight Poid	Verp. Einheit Packing unit Unité d'emb.
entspr. / to fit / corresp.	210 mm	Ø 275 mm	Ø 230 mm	51,8 kg	20 Stück

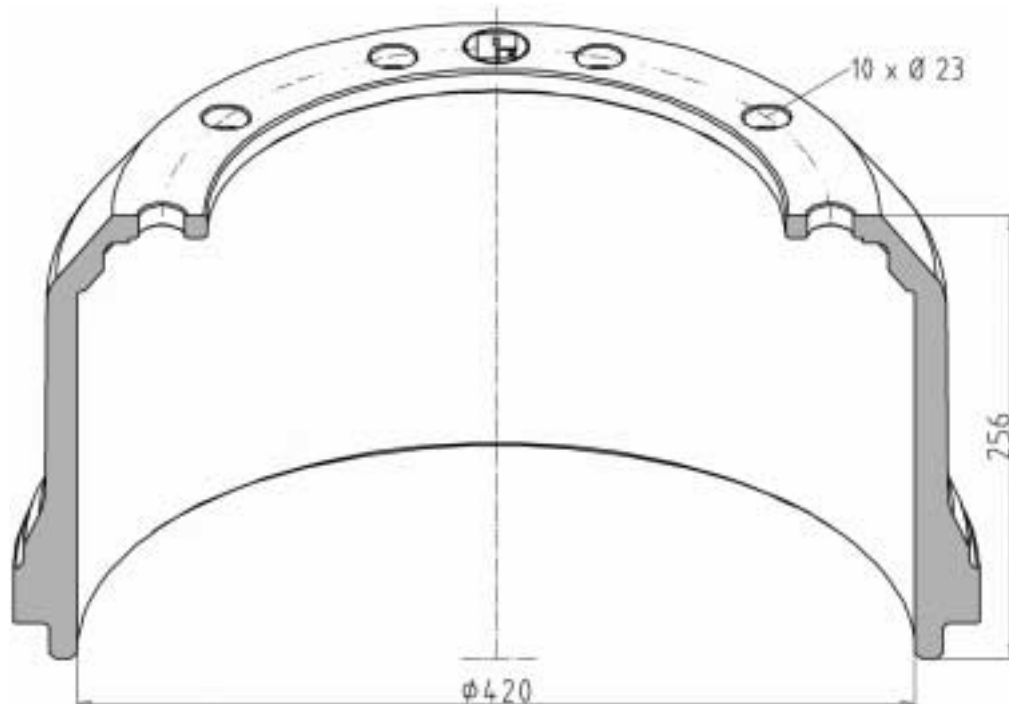
1 064 0218 00



066.436-00

OE - Nr. Oe - no. Réf. oe	Bremsbahn Brake surface Surface de frein	Lochkreis Ø Bolt hole circle Diamètre de circle de trou	Nabenbohrung Hub fit Alésage de moyeu	Gewicht (KG) Weight Poid	Verp. Einheit Packing unit Unité d'emb.
entspr. / to fit / corresp.	212 mm	Ø 335 mm	Ø 290 mm	52,0 kg	20 Stück

1 064 0261 01



066.438-00

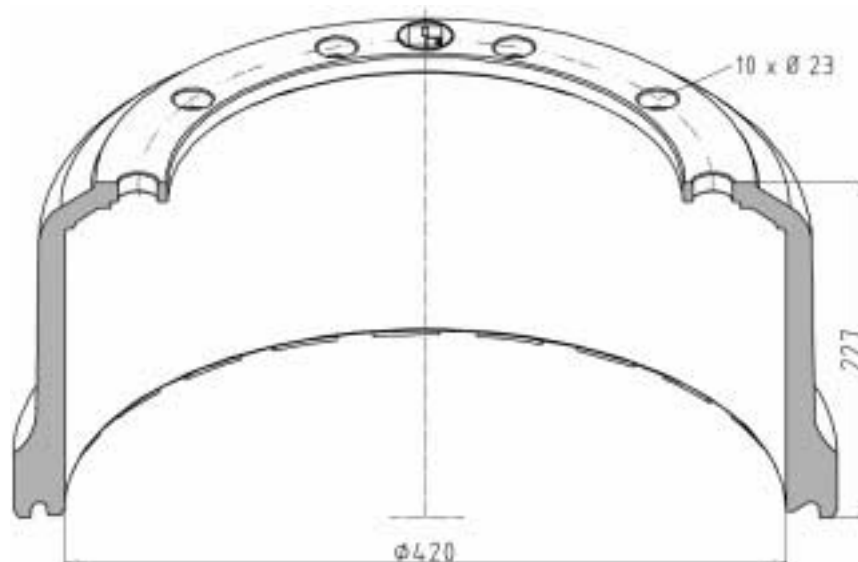
066



passend für / to fit / correspondant à Sauer Achsen

Bremsbahn Brake surface Surface de frein	Lochkreis Ø Bolt hole circle Diamètre de cercle de trou	Nabenbohrung Hub fit Alésage de moyeu	Gewicht (KG) Weight Poid	Verp. Einheit Packing unit Unité d'emb.	OE - Nr. Oe - no. Réf. oe
196 mm	Ø 335 mm	Ø 300 mm	44,0 kg	20 Stück	entspr. / to fit / corresp.

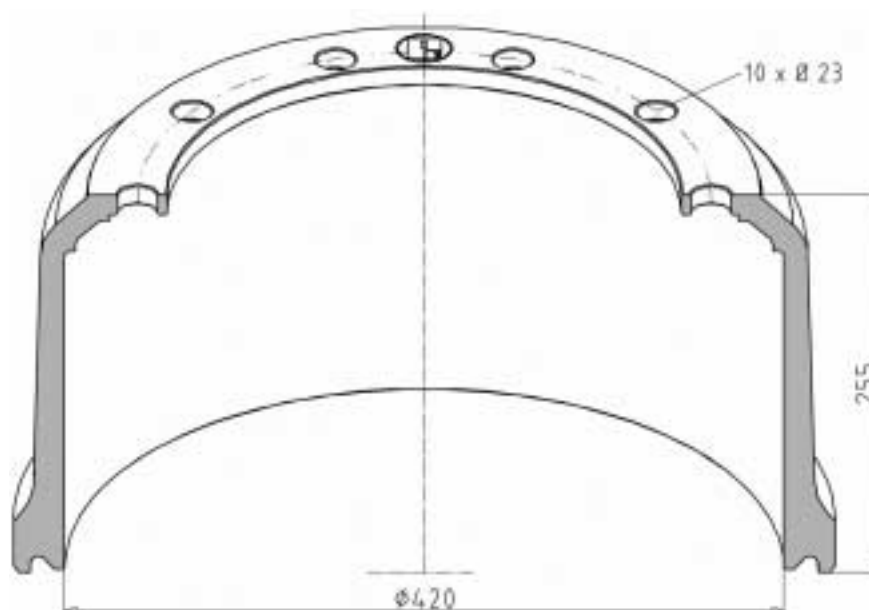
066.439-00



1 064 0260 01

Bremsbahn Brake surface Surface de frein	Lochkreis Ø Bolt hole circle Diamètre de cercle de trou	Nabenbohrung Hub fit Alésage de moyeu	Gewicht (KG) Weight Poid	Verp. Einheit Packing unit Unité d'emb.	OE - Nr. Oe - no. Réf. oe
217 mm	Ø 335 mm	Ø 300 mm	47,0 kg	20 Stück	entspr. / to fit / corresp.

066.440-00



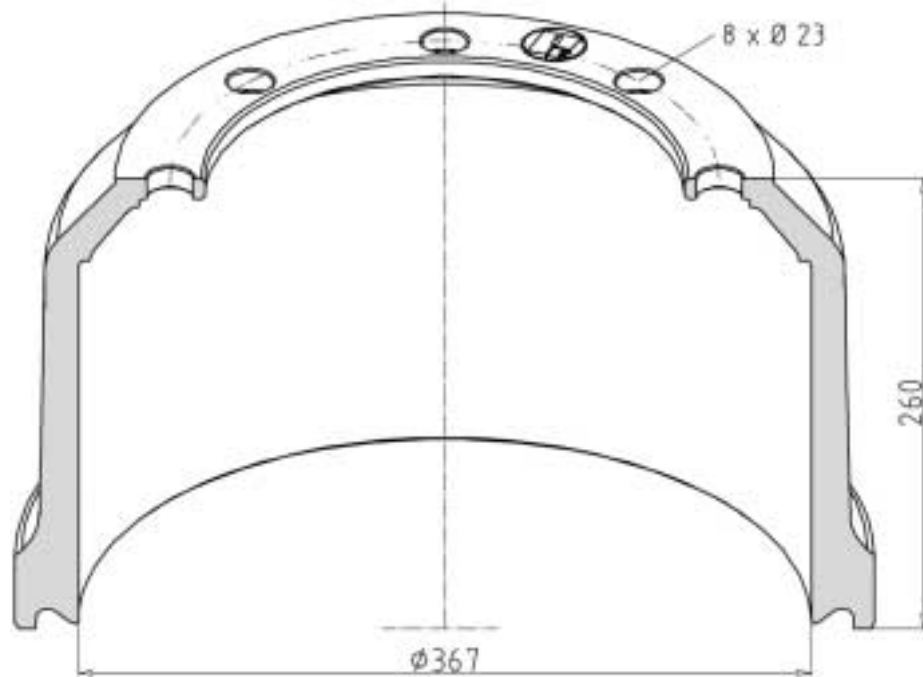
1 064 0270 00



passend für / to fit / correspondant à Sauer Achsen

OE - Nr. Oe - no. Réf. oe	Bremsbahn Brake surface Surface de frein	Lochkreis Ø Bolt hole circle Diamètre de circle de trou	Nabenbohrung Hub fit Alésage de moyeu	Gewicht (KG) Weight Poid	Verp. Einheit Packing unit Unité d'emb.
entspr. / to fit / corresp.	210 mm	Ø 275 mm	Ø 240 mm	48,0 kg	20 Stück

1 064 0277 00



066.441-00

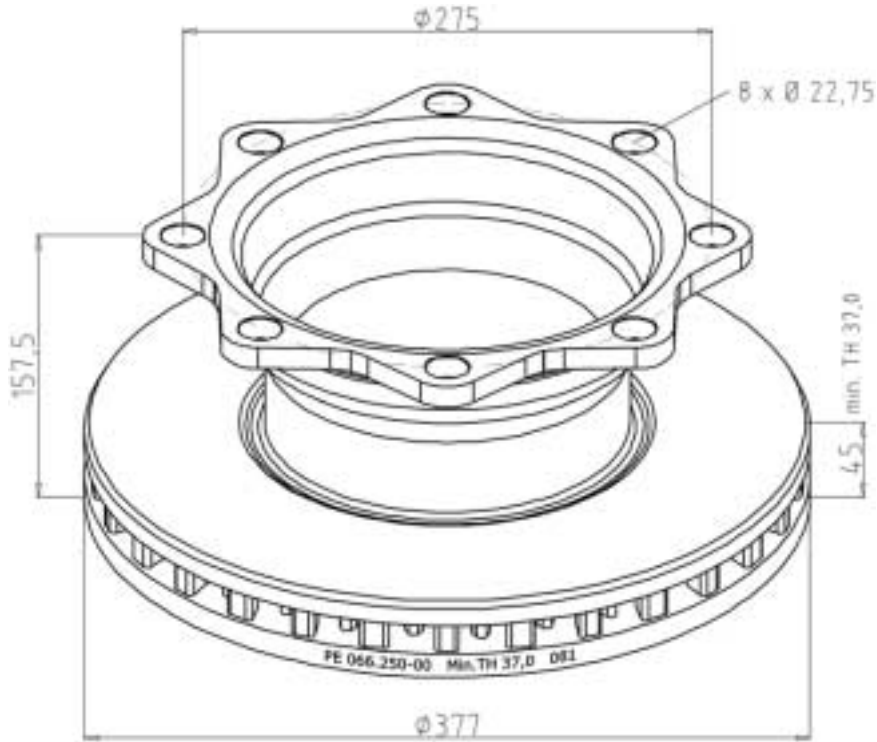
066



passend für / to fit / correspondant à Sauer Achsen

min. TH		Gewicht (KG) Weight Poid	Verp. Einheit (Lagen) Packing unit (pile) Unité d'emb. (couche)	V / H front / rear avant / arrière	OE - Nr. Oe - no. Réf. oe.
37,0		27,3	30 Stück (5 à 6)	V + H	entspr. / to fit / corresp.

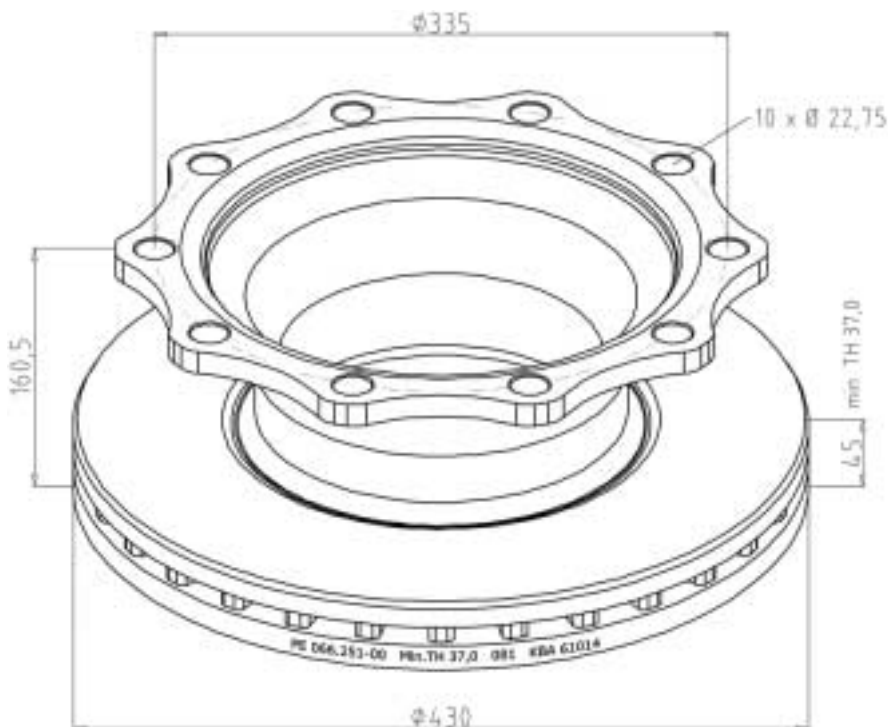
066.250-00



4 079 0004 00

min. TH	mit KBA - Genehmigung with KBA approval avec homologation KBA	Gewicht (KG) Weight Poid	Verp. Einheit (Lagen) Packing unit (pile) Unité d'emb. (couche)	V / H front / rear avant / arrière	OE - Nr. Oe - no. Réf. oe.
37,0	61014	36,0	20 Stück (5 à 4)	V + H	entspr. / to fit / corresp.

066.251-00



4 079 0003 00

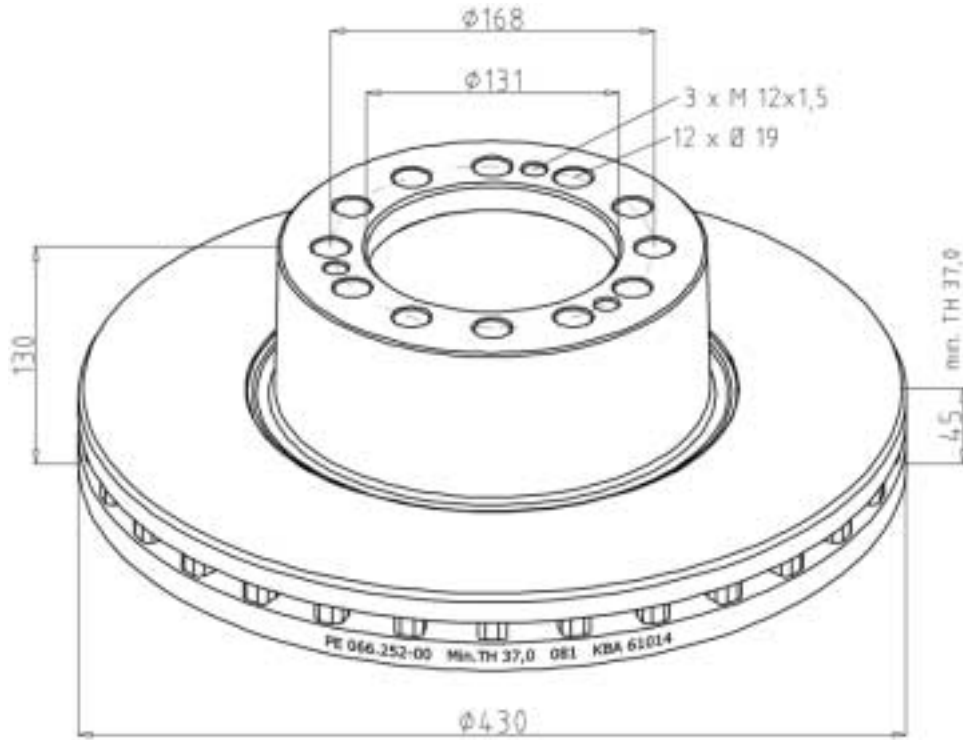
Aufgeführte Original-Ersatzteilenummern dienen nur zu Vergleichszwecken und dürfen in Rechnungen und Lieferscheinen an die Fahrzeugbesitzer nicht erscheinen. OE part nos serve for comparison and reference only. Les numéros d'origine ont seulement pour but la comparaison. Il n'est pas permis de mentionner les numéros d'origine dans les factures adressées aux propriétaires des poids lourds et remorques.



passend für / to fit / correspondant à Sauer Achsen

OE - Nr. Oe - no. Réf. oe.	min. TH	mit KBA - Genehmigung with KBA approval avec Homologation KBA	Gewicht (KG) Weight Poid	Verp. Einheit (Lagen) Packing unit (pile) Unité d'emb. (couche)	V / H front / rear avant / arrière
entspr. / to fit / corresp.	37,0	61014	33,0	30 Stück (5 à 6)	V

4 079 0005 00



066.252-00

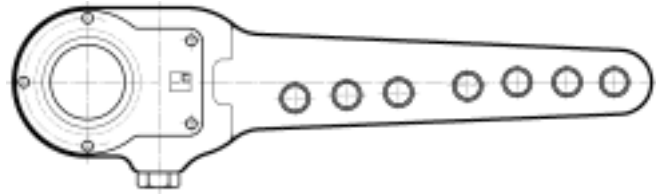
066



passend für / to fit / correspondant à Sauer Achsen

Gestängesteller gerade
Slack adjuster straight
Levier de frein droit

SAE 1 1/2" - 10 Spline



Artikelnummer Part Number N° de pièce	Abmessung Dimension Dimension	Länge Length Longueur	OE Nr. OE - no. Réf. oe.
066.406-00	120 / 150 / 180 / 200 / 230 / 260 / 290 / 14Ø	310 mm	2 175 0010 02

Gestängesteller gerade
Slack adjusters straight
Leviers de frein droit

SAE 1 1/2" - 10 Spline



Artikelnummer Part Number N° de pièce	Abmessung Dimension Dimension	Länge Length Longueur	OE Nr. OE - no. Réf. oe.
066.413-00	127 / 152 / 178 / 203 / 14Ø 230 / 18Ø	272 mm	2 175 0037 00

Gestängesteller gerade
Slack adjusters straight
Leviers de frein droit

SAE 1 1/2" - 10 Spline



Artikelnummer Part Number N° de pièce	Abmessung Dimension Dimension	Länge Length Longueur	OE Nr. OE - no. Réf. oe.
066.414-00	102 / 127 / 152 / 178 / 203 / 14Ø	220 mm	2 175 0206 00

Gestängesteller gerade
Slack adjusters straight
Leviers de frein droit

SAE 1 1/2" - 10 Spline



Artikelnummer Part Number N° de pièce	Abmessung Dimension Dimension	Länge Length Longueur	OE Nr. OE - no. Réf. oe.
066.422-00	102 / 127 / 152 / 14Ø	170 mm	2 175 0077 00
066.423-00	150 / 170 / 190 / 14Ø	218 mm	



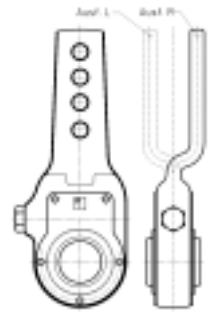
passend für / to fit / correspondant à Sauer Achsen

Gestängesteller gekröpft

Slack adjusters dropped

Leviers de frein coudés

SAE 1 1/2" - 10 Spline



Artikelnummer Part Number N° de pièce	Abmessung Dimension Dimension	Bemerkung Remark Remarque	OE Nr. OE - no. Réf. oe.
066.424-00	127 / 152 / 178 / 203 / 14Ø	rechts right droite	2 175 0100 00
	Länge / Length / Longueur = 216 mm		
066.425-00	127 / 152 / 178 / 203 / 14Ø	links left gauche	2 175 0099 00
	Länge / Length / Longueur = 216 mm		

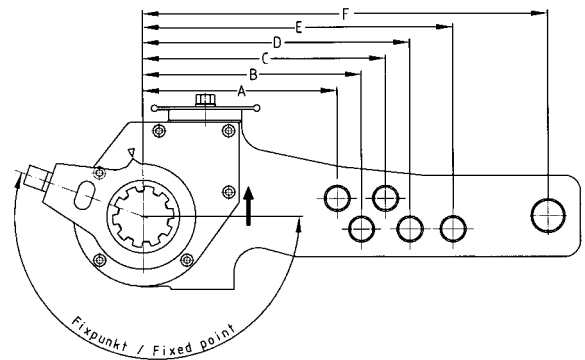
Automatischer Gestängestellersatz

Automatic slack adjuster kit

Jeux de levier de frein automatique

KBA 60807

SAE 1 1/2" - 10 Spline



066

Artikelnummer Part Number N° de pièce	Abmessung Dimension Dimension	Bemerkung Remark Remarque	OE Nr. OE - no. Réf. oe.
066.402-00	A = 105 - 14Ø B = 127 - 14Ø C = 140 - 14Ø D = 152 - 14Ø E = 178 - 14Ø F = 250 - 14Ø	Fixpunkt / Fixed point / Point fixe 200°	3 434 3502 02



passend für / to fit / correspondant à Sauer Achsen

Bremsbacke
Brake shoe
Mâchoire de frein



Artikelnummer Part Number N° de pièce	Abmessung Dimension Dimension	Bemerkung Remark Remarque	OE Nr. OE - no. Réf. oe.
066.207-00	300 x 200	Stahl - mit Rolle und Federhaltestift Steel - with anchor pin and fulcrum pin Acier - avec axe de point fixe et barette fixation ressort	3 054 0084 00

Bremsbacke
Brake shoe
Mâchoire de frein



Artikelnummer Part Number N° de pièce	Abmessung Dimension Dimension	Bemerkung Remark Remarque	OE Nr. OE - no. Réf. oe.
066.209-00	355 x 200	Stahl - mit Rolle und Federhaltestift Steel - with anchor pin and fulcrum pin Acier - avec axe de point fixe et barette fixation ressort	3 054 0111 00

Bremsbacken
Brake shoes
Mâchoires de frein



Artikelnummer Part Number N° de pièce	Abmessung Dimension Dimension	Bemerkung Remark Remarque	OE Nr. OE - no. Réf. oe.
066.204-00	420 x 180	Stahl - mit Rolle und Federhaltestift Steel - with anchor pin and fulcrum pin Acier - avec axe de point fixe et barette fixation ressort	3 054 0052 00
066.204-50	420 x 180	dto. mit PE - Belag dto. with PE brake lining dto. avec garniture de frein PE	3 055 0052 00
066.205-00	420 x 200	Stahl - mit Rolle und Federhaltestift Steel - with anchor pin and fulcrum pin Acier - avec axe de point fixe et barette fixation ressort	3 054 0053 00
066.205-50	420 x 200	dto. mit PE - Belag dto. with PE brake lining dto. avec garniture de frein PE	3 055 0053 00



passend für / to fit / correspondant à Sauer Achsen

Bremsbeläge / KBA 60873
 Brake linings / KBA 60873
 Garnitures de frein / KBA 60873



Artikelnummer Part Number N° de pièce	WVA-Nr. WVA-No. WVA-No.	Stärke Thickness Epaisseur	Rep.Stufe Repair Step Cote	Menge Pieces Pièces	Bremsen Ø Brake Ø Frein Ø
086.103-00	19032	17,50	N	8	Ø420 x 180
086.103-10	19032	18,80	1	8	
086.103-20	19032	19,80	2	8	
086.104-00	19094	17,50	N	8	Ø420 x 200
086.104-10	19094	18,80	1	8	
086.104-20	19094	19,80	2	8	

Bremsbeläge
 Brake linings
 Garnitures de frein

Artikelnummer Part Number N° de pièce	WVA-Nr. WVA-No. WVA-No.	Stärke Thickness Epaisseur	Rep.Stufe Repair Step Cote	Menge Pieces Pièces	Bremsen Ø Brake Ø Frein Ø
086.127-00	19283 / 19284	19,90	N	je 4	Ø420 x 180
086.127-10	19283 / 19284	20,90	1	je 4	
086.127-20	19283 / 19284	21,90	2	je 4	

066



passend für / to fit / correspondant à Sauer Achsen

Rohrleitungsfilter
Air filter
Filtre de tuyau



Artikelnummer Part Number N° de pièce	Abmessung Dimension Dimension	OE Nr. OE - no. Réf. oe.
076.948-00	M22 x 1,5	4 425 0039 00

Absperrhahn
Shut-off valve
Valve d'arrêt



Artikelnummer Part Number N° de pièce	Abmessung Dimension Dimension	Bemerkung Remark Remarque	OE Nr. OE - no. Réf. oe.
076.924-00	M22 x 1,5	180° drehbar / off-on-off / articulé	4 425 0058 00

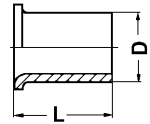
Kunststoffrohr, schwarz
Plastic brake tube, black
Tube plastique, noire



PA 11/12, DIN 74324

Artikelnummer Part Number N° de pièce	Abmessung Dimension Dimension	Rollen Coils Rouleaux	OE Nr. Oe - no. Réf. oe.
076.361-00	4 x 1,0	100 m	
076.265-00	6 x 1,0	100 m	
076.266-00	8 x 1,0	100 m	4 309 6003 00
076.267-00	10 x 1,0	100 m	
076.267-10	11 x 1,5	100 m	
076.268-00	12 x 1,5	100 m	
076.359-00	14 x 2,0	100 m	
076.269-25	15 x 1,5	25 m	4 309 6005 00
076.360-00	16 x 2,0	25 m	
076.269-10	18 x 2,0	25 m	

Einsteckhülsen
Inserts for air hoses
Manchons



Artikelnummer Part Number <i>N° de pièce</i>	für Rohr for tube <i>pour tube</i>	D	L	OE Nr. Oe - no. <i>Réf. oe.</i>
076.299-00	4,0 x 1,00	2,0	14,0	
076.269-20	6,0 x 1,00	4,0	10,0	
076.269-30	8,0 x 1,00	6,0	15,0	4 424 0024 00
076.269-13	10,0 x 1,00	8,0	17,0	
076.269-40	10,0 x 1,00	8,0	15,0	
076.269-50	12,0 x 1,50	9,0	15,0	
076.299-20	14,0 x 2,00	10,0	18,0	
076.269-60	15,0 x 1,50	12,0	15,0	4 424 0072 00
076.269-61	16,0 x 2,00	12,0	18,0	
076.269-70	18,0 x 2,00	14,0	18,0	

Bremsschlauch
Rubber air hose
Tuyau de frein



Artikelnummer Part Number <i>N° de pièce</i>	Abmessung Dimension <i>Dimension</i>	Bemerkung Remark <i>Remarque</i>	OE Nr. Oe - no. <i>Réf. oe.</i>
076.251-00	11 x 3,5	DIN 74310	
076.250-00	13 x 6,0	DIN 74310	4 309 6004 00

Rohrschelle, gummiert
Tube clamp, rubberized
Collier de tuyau, caoutchouté

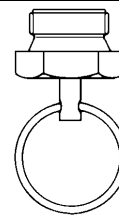


Artikelnummer Part Number <i>N° de pièce</i>	Abmessung Dimension <i>Dimension</i>	OE Nr. Oe - no. <i>Réf. oe.</i>
076.279-00	für Rohr 15 mm for tube 15 mm <i>pour tuyau 15 mm</i>	4 424 0086 00



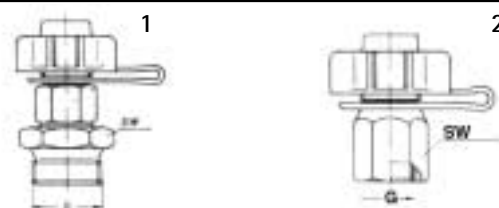
passend für / to fit / correspondant à Sauer Achsen

Entwässerungsventil
Drain valve
Valve de purge



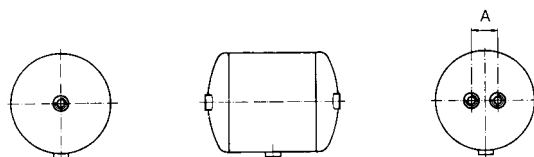
Artikelnummer Part Number N° de pièce	Abmessung Dimension Dimension	Bemerkung Remark Remarque	OE Nr. OE - no. Réf. oe.
076.249-00	M22 x 1,5	mit Ring / with ring / avec anneau	4 425 0034 00

Prüfverschraubungen
Check fittings
Raccords d'essai



Artikelnummer Part Number N° de pièce	Abmessung Dimension Dimension	Bemerkung Remark Remarque	Abbildung Illustration Illustration	OE Nr. OE - no. Réf. oe.
076.351-00	M22 x 1,5	SW 27	1	4 425 0046 00
076.354-00	M22 x 1,5	SW 27	2	4 425 0052 00
076.354-10	M12 x 1,5	SW 17	2	4 425 0051 00

Luftbehälter
Air tanks
Réservoir d'air



Artikelnummer Part Number N° de pièce	Inh. / Liter cont. / l capacité / l	Ø	Länge length longueur	A	OE Nr. OE - no. Réf. oe.
076.450-10	10	206	335	120	4 105 0001 00
076.450-00	20	206	660	120	4 105 0002 00
076.453-00	40	276	745	120	4 105 0003 00
076.454-00	60	276	1100	120	4 105 0004 00



passend für / to fit / correspondant à Sauer Achsen

Anlenkung kpl.
Operating linkage cpl.
Tringlerie cpl.



Artikelnummer Part Number <i>N° de pièce</i>	Bemerkung Remark <i>Remarque</i>	OE Nr. OE - no. <i>Réf. oe.</i>
076.516-00	für Luftfedervertil und ALB-Regler for air levelling valve and load sensing valve <i>pour valve de compensation et régulateur</i>	4 425 0041 00

Druckstücke für Anlenkung / Luftfedervertil
Rubber parts for operating linkage/Air levelling valve
Pièces en caoutchouc pour tringlerie / Valve de compensation



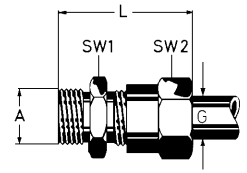
Artikelnummer Part Number <i>N° de pièce</i>	Loch Ø Hole Ø <i>Diametre de trous</i>	OE Nr. Oe - no. <i>Réf. oe.</i>
076.510-00	6 mm	4 425 0042 00



passend für / to fit / correspondant à Sauer Achsen

Gerade Einschraub-Verschraubungen
Straight male stud couplings
Unions mâles

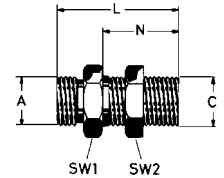
SW = Schlüsselweite
Across flat
Cote sur plats



Artikelnummer Part Number N° de pièce	A	G	L	SW1	SW2	OE Nr. Oe - no. Réf. oe.
076.012-20	M14 x 1,5	8	35	17	17	4 424 0047 00
076.012-10	M12 x 1,5	8	38	17	17	4 424 0045 00
076.013-00	M22 x 1,5	8	40	27	17	4 424 0044 00
076.016-00	M22 x 1,5	15	52	27	27	4 424 0042 00

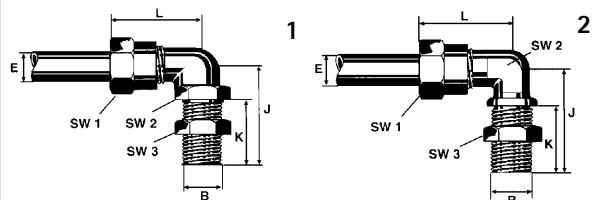
Doppelstutzen mit Gegenmutter
Double connector c/w lock nut
Tubulure avec contre-écrou

SW = Schlüsselweite
Across flat
Cote sur plats



Artikelnummer Part Number N° de pièce	A	für Rohr for tube pour tube	C	für Rohr for tube pour tube	L	N	SW1	SW2	OE Nr. Oe - no. Réf. oe.
076.026-01	M16 x 1,5		M18 x 1,5	12	54	34	22	24	
076.026-06	M22 x 1,5	15	M16 x 1,5	10	54	34	27	22	
076.026-00	M22 x 1,5	15	M22 x 1,5	15	54	34	27	27	4 424 0014 00

Winkel Einschraub-Verschraubungen
90° Male stud elbow fittings
Unions mâle raccord 90°



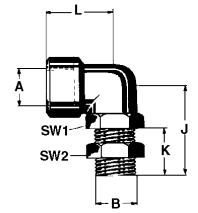
Artikelnummer Part Number N° de pièce	B	E	J	K	L	SW1	SW3	Abbildung Illustration Illustration	OE Nr. Oe - no. Réf. oe.
076.047-00	M12 x 1,5	8	37	20	30	17	17	2	4 424 0055 00
076.051-00	M22 x 1,5	15	45	25	55	27	27	1	4 424 0054 00



passend für / to fit / correspondant à Sauer Achsen

Winkelstück mit Gegenmutter
90° elbow bulk head fitting c/w lock nut
Raccords 90° avec contre-écrou

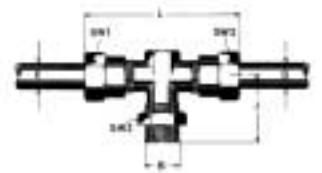
SW = Schlüsselweite
Across flat
Cote sur plats



Artikelnummer Part Number <i>N° de pièce</i>	A	B	J	K	L	SW1	SW3	OE Nr. Oe - no. <i>Réf. oe.</i>
076.065-00	M22 x 1,5	M22 x 1,5	37	20	30	17	17	4 424 0015 00

T-Einschraub-Verschraubungen
T-pieces - Bulk head fitting
Raccords en T

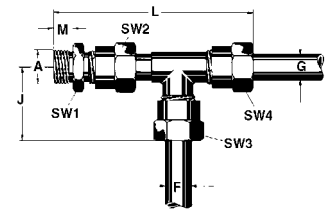
SW = Schlüsselweite
Across flat
Cote sur plats



Artikelnummer Part Number <i>N° de pièce</i>	B	E	G	J	L	SW1	SW2	SW3	OE Nr. Oe - no. <i>Réf. oe.</i>
076.098-11	M12 x 1,5	8	8	34	61	17	17	17	4 424 0057 00

T-Einschraub-Verschraubungen
T-pieces - Bulk head fitting
Raccords en T

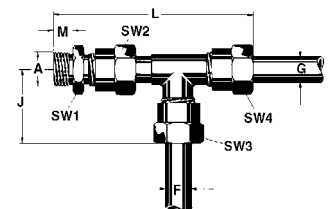
SW = Schlüsselweite
Across flat
Cote sur plats



066

Artikelnummer Part Number <i>N° de pièce</i>	A	F/G	J	L	M	SW1 / SW2 / SW / SW4	OE Nr. Oe - no. <i>Réf. oe.</i>
076.105-20	M12 x 1,5	8	33	86	10	17	4 424 0098 00

T-Stück
T-pieces
Raccord

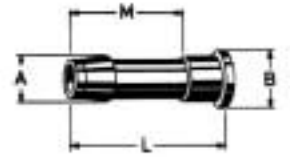


Artikelnummer Part Number <i>N° de pièce</i>	A	B	C	J	L	OE Nr. Oe - no. <i>Réf. oe.</i>
076.130-00	M22 x 1,5	M22 x 1,5	M22 x 1,5	28	56	4 424 0034 00
076.131-00	M22 x 1,5	M22 x 1,5	M22 x 1,5	42	84	4 424 0037 00



passend für / to fit / correspondant à Sauer Achsen

Schlauchstutzen
Hose fittings
Tubulures



Artikelnummer Part Number N° de pièce	für Schlauch for hose pour tuyau	B	L	OE Nr. Oe - no. Réf. oe.
076.080-00	13 x 6	20	55	4 424 0031 00
076.082-00	11 x 4	20	45	
076.082-10	11 x 4	20	55	

Überwurfmutter für Schlauchstutzen
Union nut for hose fitting
Ecrou de raccord pour tubulures

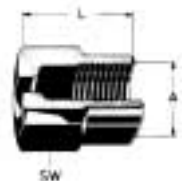
SW = Schlüsselweite
Across flat
Cote sur plats



Artikelnummer Part Number N° de pièce	A	L	SW	OE Nr. Oe - no. Réf. oe.
076.165-00	M22 x 1,5	16	27	4 424 0070 00

Überwurfmuttern
Union nuts
Ecrrous de raccord

SW = Schlüsselweite
Across flat
Cote sur plats



Artikelnummer Part Number N° de pièce	A	für Rohr for tube pour tuyau	L	SW	OE Nr. Oe - no. Réf. oe.
076.160-00	M12 x 1,5	6	15	14	
076.161-00	M14 x 1,5	8	15	17	4 424 0027 00
076.163-00	M18 x 1,5	12	16	22	
076.164-00	M22 x 1,5	15	27	27	
076.166-00	M26 x 1,5	18	27	32	



passend für / to fit / correspondant à Sauer Achsen

Gegenmutter
Lock nut
Contre-écrou

SW = Schlüsselweite
Across flat
Cote sur plats



Artikelnummer
Part Number
N° de pièce

A

L

SW

OE Nr.
Oe - no.
Réf. oe.

076.170-40

M16 x 1,5

6

22

076.170-00

M22 x 1,5

8

27

4 424 0063 00

Schneidringe
Cutting rings
Anneaux



Artikelnummer
Part Number
N° de pièce

für Rohr
for tube
pour tuyau

A

L

OE Nr.
Oe - no.
Réf. oe.

076.200-00

6

9

9,5

076.201-00

8

11

9,5

4 424 0073 00

076.202-00

10

13

10,0

076.203-00

12

15

10,0

076.204-00

15

18

10,0

4 424 0025 00

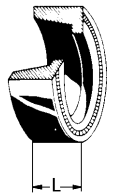
076.205-00

18

21

10,0

Druckringe
Thrust rings
Bagues de butée



Artikelnummer
Part Number
N° de pièce

für Rohr
for tube
pour tuyau

L

OE Nr.
Oe - no.
Réf. oe.

076.211-00

15

9

4 424 0020 00

076.212-00

18

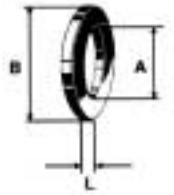
9

066



passend für / to fit / correspondant à Sauer Achsen

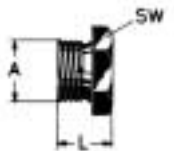
Dichtringe
Seal rings
Joints



Artikelnummer Part Number N° de pièce	für Rohr for tube pour tube	A	B	L	Ausführung Version Version	OE Nr. Oe -no. Réf. oe.
076.216-00	15	12	19	1,5	Fiber / fiber / fibre	4 092 0010 00
076.218-00	15	12	19	1,5	Zink / zinc / zinc	
076.217-00	18	15	23	1,5	Fiber / fiber / fibre	
076.219-00	18	15	23	1,5	Zink / zinc / zinc	
076.222-00		16,2	20	1,5	Kupfer / copper / cuivre	1 092 0002 00
076.220-00		22,2	26,9	1,5	Aluminium / aluminium / aluminium	

Verschußschraube
Screw plug
Bouchon fileté

SW = Schlüsselweite
Across flat
Cote sur plats

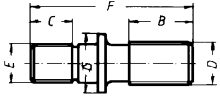


Artikelnummer Part Number N° de pièce	A	L	SW	OE Nr. Oe -no. Réf. oe.
076.175-00	M12 x 1,5	13	17	4 424 0018 00
076.177-00	M22 x 1,5	19	27	4 424 0019 00



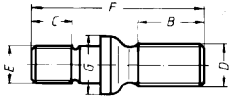
passend für / to fit / correspondant à Sauer Achsen

INHALT - RADBOLZEN UND ZUBEHÖR
INDEX - WHEEL BOLTS AND ACCESSORIES
INDEX - GOUJONS DE ROUE ET ACCESSOIRES

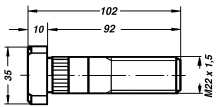


Seite
page
page

D



002	Radbolzen
003	Limesringe / Zusammenbau-Radmutter / Radmuttern
004	Gegenmuttern / Zylinderstift / Zentrierring
005	Radbolzensätze

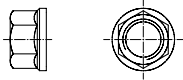


Seite
page
page

GB


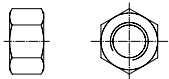


002	Wheel bolts
003	Spring washers / Assembly nut / Wheel nuts
004	Lock nuts / Cylindrical pin / Ring
005	Wheel bolt kits



Seite
page
page

F



002	Goujons de roue
003	Rondelles à ressort / Ecrou d'assemblage / Ecrous de roue
004	Contre-écrous / Goupille cylindrique / Anneau
005	Jeux de réparation pour goujons de roue

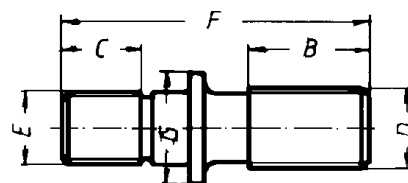


067



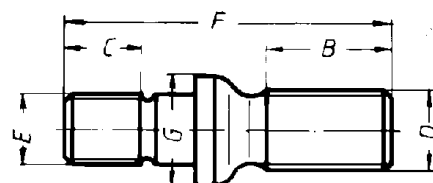
passend für / to fit / correspondant à Sauer Achsen

Radbolzen (10.9)
Wheel bolts
Goujons de roue



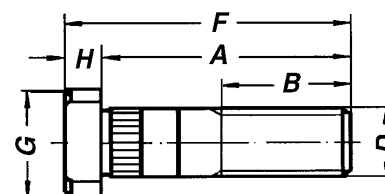
Artikelnummer Part Number N° de pièce	B	C	D	E	F	G	OE Nr. Oe - no. Réf. oe.
067.100-00	42	28	22 x 2,0	22 x 2,0	100	32	1 303 1008 11
067.106-00	43	26	22 x 1,5	22 x 1,5	100	32	1 303 1045 11
067.110-00	38	25	22 x 1,5	22 x 1,5	112	32	1 303 1040 11

Radbolzen (10.9)
Wheel bolts
Goujons de roue



Artikelnummer Part Number N° de pièce	B	C	D	E	F	G	H	OE Nr. Oe - no. Réf. oe.
067.102-00	45	23	22 x 2,0	20 x 1,5	107	30	5	1 303 1013 10
067.104-00	44	24	22 x 2,0	22 x 2,0	110	32	5	1 303 1028 11

Radbolzen (10.9)
Wheel bolts
Goujons de roue

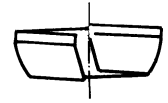


Artikelnummer Part Number N° de pièce	A	B	D	F	G	H	OE Nr. Oe - no. Réf. oe.
067.130-00	66	39	22 x 1,5	103,5	35	10,5	1 303 1118 11
067.131-00	76	49	22 x 1,5	86,5	35	10,5	1 303 1120 10
067.127-00	84	48	22 x 1,5	94,0	35	9,0	1 303 1074 12
067.129-00	93	57	22 x 1,5	103,5	35	10,5	1 303 1075 12

dacrometisiert
dachromated
dacrométisé

passend für / to fit / correspondant à Sauer Achsen

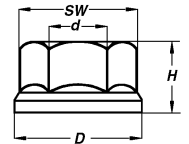
Limesring
Spring washer
Rondelle à ressort



DIN 74361 C

Artikelnummer Part Number <i>N° de pièce</i>	Abmessung Dimension <i>Dimension</i>	D	Höhe Height <i>Hauteur</i>	OE Nr. OE - no. <i>Réf. oe.</i>
077.022-00	18,5	29	7	4 141 1005 00
077.023-00	20,5	34	8	4 141 1002 00
067.122-00	22,5	34	8	4 141 1003 00

Zusammenbau - Radmuttern - Güte 10
Assembly nuts - Class 10
Ecrou d'assemblage - Qualité 10



Artikelnummer Part Number <i>N° de pièce</i>	d	Teller Ø Disk Ø <i>Disque Ø</i>	Höhe Height <i>Hauteur</i>	Schlüsselweite Across flat (AF) <i>Cote sur plats (SW)</i>	OE Nr. Oe - no. <i>Réf. oe.</i>
--	---	---------------------------------------	----------------------------------	--	---------------------------------------

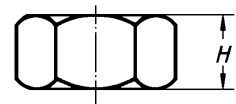
dacrometisiert für Stahl- und Aluminium - Räder
dachromated for Steel- and alu wheels
dacrométisé pour roues en acier et alu

067.132-00	M22 x 1,5	46	26	32	4 247 3012 01
------------	-----------	----	----	----	---------------

phosphatiert für Stahl-Räder
phosphated for Steel wheels
phosphaté pour roues en acier

067.118-00	M22 x 1,5	46	27	32	4 247 3012 00
------------	-----------	----	----	----	---------------

Radmutter - Güte 10
Wheel nut - Class 10
Ecrou de roue - Qualité 10

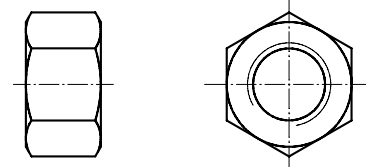


Artikelnummer Part Number <i>N° de pièce</i>	d	Höhe Height <i>Hauteur</i>	Schlüsselweite (SW) Across flat / AF <i>Cote sur plats</i>	OE Nr. OE - no. <i>Réf. oe.</i>
067.125-00	M22 x 1,5	25	32	4 342 0020 10
077.050-00	M22 x 2,0	25	32	4 342 0015 10



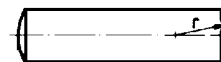
passend für / to fit / correspondant à Sauer Achsen

Gegenmutter gekörnt - Güte 10
 Lock nut self locking - Class 10
 Contre-écrou cannelé - Qualité 10



Artikelnummer Part Number N° de pièce	d	Höhe Height Hauteur	Schlüsselweite (SW) Across flat / AF Cote sur plats	OE Nr. OE - no. Réf. oe.
077.042-00	M20 x 1,5	16	30	4 342 0008 10
077.043-00	M22 x 1,5	18	32	4 342 0019 10
077.045-00	M22 x 2,0	17	32	4 342 0009 10

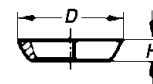
Zylinderstift
 Cylindrical pin
 Goupille cylindrique



DIN 7

Artikelnummer Part Number N° de pièce	d	OE Nr. OE - no. Réf. oe.
067.114-00	6 x 18	1 198 0006 00

Zentrierring
 Ring
 Anneau



Artikelnummer Part Number N° de pièce	d	D	Höhe Height Hauteur	OE Nr. OE - no. Réf. oe.
067.121-00	22	32	5,5	4 331 7006 00



passend für / to fit / correspondant à Sauer Achsen

Radbolzensätze
 Wheel bolt kits
Jeux de réparation pour goujons de roue

Artikelnummer Part Number N° de pièce	Radbolzen Wheel bolt Goujons de roue	Radmutter Wheel nut Erou de roue	Gegenmutter Lock nut Contre-écrou	Limesring Spring washer Anneaux	OE Nr. Oe - no. Réf. oe.
067.101-00	067.100-00*	077.050-00	077.045-00	067.122-00	3 302 1008 00
067.103-00	067.102-00*	077.050-00	077.042-00	067.122-00	3 302 1013 00
067.105-00	067.104-00*	077.050-00	077.045-00	067.122-00	3 302 1028 00
067.107-00	067.106-00**	077.049-00	077.043-00		3 302 1045 00
067.111-00	067.110-00**	077.049-00	077.043-00		3 302 1040 00

* Bolzenzentrierung / bolt centering / goujon central

** Mittenzentrierung / hub centering / centrage central



passend für / to fit / *correspondant à* Sauer Achsen

Inhalt - Vergleichslisten
Index - Cross reference lists
Index - Listes de correspondance

Seite
page
page

002 - 006

sortiert nach  - No.
sorted according to
sorti à

Seite
page
page

007 - 010

sortiert nach OE - No.
sorted according to
sorti à



passend für / to fit / correspondant à Sauer Achsen

Artikelnummer Part Number N° de piece	OE Nr. oe - no. Réf. oe.	Gruppe Group Groupe	Seite Page Page	Artikelnummer Part Number N° de piece	OE Nr. oe - no. Réf. oe.	Gruppe Group Groupe	Seite Page Page
040.511-00	4 331 1009 00	060	004	064.018-00	3 050 1008 00	064	007
046.036-20		060	005	064.019-00	1 051 1008 00	064	007
061.003-00	1 051 2002 00			064.020-00	1 177 2002 00	064	007
061.004-00	1 161 0011 00			064.021-00	1 331 0020 02	064	007
061.005-00	3 161 0011 00			064.022-00	4 202 1006 80	064	007
063.002-00	2 294 0001 00	063	002	064.023-00	4 353 0014 00	064	007
063.010-00	3 213 0006 01	063	003	064.024-00	1 318 1001 02	064	008
063.051-00	1 214 0006 02	063	003	064.025-00	1 169 0003 01	064	008
063.053-00	4 247 4002 80	063	003	064.026-00	2 095 2049 00	064	008
063.054-00	1 230 0047 00	063	004	064.027-00		064	008
063.055-00	1 230 0048 00	063	004	064.028-00		064	008
063.059-00	1 230 0063 00	063	005	064.029-00	1 177 3004 00	064	008
063.060-00		063	004	064.030-00	2 095 2039 00	064	009
063.065-00	4 331 1005 00	060	004	064.031-00	1 072 0069 00	064	006
063.066-00		063	005	064.032-00	1 331 5009 01	064	002
063.067-00	2 376 0002 00	063	006	064.033-00	1 022 1002 00	064	002
063.068-00	3 341 0025 04	063	008	064.034-00	1 092 0005 00	064	002
063.069-00	4 343 2010 88	063	008	064.036-00	3 375 1002 19	064	003
063.070-00	1 331 0021 01	063	008	064.037-00	4 375 1002 88	064	003
063.071-00	4 342 1005 80	060	003	064.038-00	4 247 4007 80	060	003
063.072-00	1 177 1001 02	063	008	064.039-00	4 177 3010 00	064	004
063.074-00	2 356 1005 00	063	008	064.040-00	3 399 0020 70	064	004
063.075-00	2 356 1006 00	063	008	064.041-00	4 343 0080 88	064	004
063.076-00	2 258 1008 00	063	008	064.042-00	4 343 0013 88	060	002
063.077-00	2 258 1004 01	063	008	064.043-00	4 247 4022 80	060	003
063.078-00	4 343 0034 88	060	002	064.044-00	1 022 1003 01	064	004
063.079-00	4 247 4004 80	063	008	064.045-00	1 331 5012 01	064	004
063.087-00	4 343 0020 88	060	002	064.046-00	4 331 2200 00	064	004
063.088-00	1 051 0014 00	063	007	064.047-00	1 072 0077 00	064	004
063.089-00	1 095 1014 00	063	007	064.048-00	4 177 0008 00	064	003
063.090-00	4 177 3016 00	063	002	064.050-00	3 341 1048 19	064	003
063.100-00	2 376 0010 00	063	006	064.051-00	4 343 1048 88	064	003
063.101-00	2 376 0010 02	063	006	064.052-00	4 247 4022 80	064	003
063.101-00	2 376 0014 00	063	006	064.100-00	1 230 0087 00	064	005
063.102-00	2 376 0020 00	063	006	065.000-05	2 229 0002 00	065	003
063.103-00	2 376 0003 02	063	006	065.000-10	3 228 0002 00	065	008
063.104-00	2 376 0026 00	063	006	065.001-05	2 229 0003 00	065	003
063.105-00	2 376 0018 00	063	006	065.001-10	3 228 0003 00	065	008
063.106-00	2 376 0016 00	063	006	065.002-00	3 341 1007 13	065	009
063.107-00	2 376 1005 00	063	006	065.003-00	4 343 1007 88	060	002
063.108-00	2 376 0008 00	063	006	065.004-00	4 342 0004 60	060	003
064.000-00	1 137 0004 00	064	005	065.005-00	4 331 1003 00	060	004
064.001-00	1 137 0002 00	064	002	065.006-00	4 441 0003 00	060	004
064.002-00	1 230 0089 00	064	002	065.007-00	2 229 0007 00	065	006
064.003-00	2 137 0002 00	064	002	065.007-30	2 229 0007 00	065	006
064.004-00	2 137 0004 00	064	005	065.007-40	2 229 0007 00	065	006
064.007-00	1 230 0102 00	064	005	065.010-00		065	002
064.013-00	4 343 0068 88	060	002	065.014-00	1 136 0104 00	065	002
064.014-00	4 247 4014 80	060	003	065.023-00	1 402 0010 00	065	002
064.015-00	4 133 1007 00	064	006	065.024-00	1 402 0009 00	065	002
064.016-00	1 331 0096 00	064	006	065.025-00	1 402 0016 00	065	002
064.017-00	4 177 3008 00	064	006	065.026-00	1 402 0022 00	065	002

Aufgeführte Original-Ersatzteilenummern dienen nur zu Vergleichszwecken und dürfen in Rechnungen und Lieferscheinen an die Fahrzeugbesitzer nicht erscheinen. OE part nos serve for comparison and reference only. Les numéros d'origine ont seulement pour but la comparaison. Il n'est pas permis de mentionner les numéros d'origine dans les factures adressées aux propriétaires des poids lourds et remorques.



passend für / to fit / correspondant à Sauer Achsen

Artikelnummer Part Number N° de piece	OE Nr. oe - no. Réf. oe.	Gruppe Group Groupe	Seite Page Page	Artikelnummer Part Number N° de piece	OE Nr. oe - no. Réf. oe.	Gruppe Group Groupe	Seite Page Page
065.027-00	1 402 0012 00	065	002	066.039-00	3 213 0022 02	066	004
065.028-00	1 402 0020 00	065	002	066.040-00	1 214 0023 02	066	002
065.035-00	1 136 0312 00	065	002	066.041-00	1 230 0084 01	066	002
065.039-00	1 136 0309 00	065	002	066.042-00	1 265 0007 00	066	004
065.040-00	1 136 0307 00	065	002	066.043-00	1 345 0006 00	066	004
065.041-00	1 136 0304 00	065	002	066.044-00	1 331 0013 00	066	003
065.042-00	1 136 0310 00	065	002	066.045-00	1 214 0022 02	066	002
065.045-00	1 402 0015 00	065	002	066.046-00	1 072 0017 01	066	015
065.049-00	1 331 7001 01	065	002	066.047-00	1 072 0018 00	066	015
065.051-00		065	002	066.048-00	4 315 0001 00	066	007
065.070-30	2 229 1001 00	065	007	066.049-00	4 315 0003 00	066	015
065.100-10	3 229 0007 02	065	004	066.050-00	1 230 2001 01	066	010
065.100-20	3 044 1034 00	065	009	066.051-00	4 348 1005 00	060	004
065.100-30	3 229 0007 02	065	004	066.052-00	1 011 0039 00	066	025
065.100-40	3 229 0007 02	065	004	066.053-00	1 345 0008 00	066	026
065.101-30	3 229 0031 00	065	006	066.054-00	2 011 0040 01	066	025
065.102-10	3 229 0029 00	065	005	066.055-00	4 373 0010 00	060	007
065.102-30	3 229 0029 00	065	005	066.056-00	1 072 0060 00	066	021
065.102-40	3 229 0029 00	065	005	066.057-00	1 230 0099 00	066	021
065.103-00	4 343 2037 00	065	009	066.058-00	1 230 0100 00	066	021
066.000-00	1 265 0003 00	066	005	066.060-00		066	016
066.001-00	1 310 0003 01	066	005	066.061-00	4 315 0002 00	066	010
066.002-00	4 348 1001 01	060	004	066.062-00	1 331 0015 00	066	007
066.003-00	1 230 1001 01	066	022	066.063-00	1 133 1002 00	066	007
066.005-00	1 447 0021 01	066	011	066.064-00	1 331 0056 00	066	010
066.006-00	1 447 0023 01	066	011	066.065-00	4 348 1006 00	060	004
066.008-00	1 214 0004 06	066	002	066.066-00	1 350 2005 00	066	019
066.009-00	4 348 1004 00	060	004	066.067-00	1 230 0106 03	066	007
066.010-00	4 201 0007 01	060	005	066.068-00		066	004
066.010-10		060	005	066.069-00	1 331 0014 00	066	007
066.011-00	1 230 0035 00	066	005	066.070-00	1 447 0033 00	066	011
066.012-00	1 230 0032 00	066	005	066.071-00	1 447 0027 01	066	011
066.015-00	1 230 0036 00	066	021	066.072-00	1 447 0037 00	066	011
066.017-00	1 230 0062 01	066	021	066.073-00	1 447 0036 00	066	011
066.019-00	1 230 0034 00	066	005	066.075-00	3 317 0005 00	066	014
066.020-00	1 447 0038 00	066	011	066.076-00	4 348 1007 00	060	004
066.021-00	1 395 1005 00	066	012	066.077-00	1 093 0004 00	066	014
066.023-00	3 213 0004 06	066	003	066.078-00	1 331 0009 00	066	014
066.024-00	3 341 1003 00	066	023	066.079-00	4 201 0004 00	066	014
066.025-00	4 343 1003 88	060	002	066.080-00		066	015
066.026-00	4 141 0001 00	060	004	066.082-00	1 230 0144 00	066	021
066.027-00	4 342 0013 80	060	003	066.083-00	2 307 1042 00	066	025
066.028-00	3 341 1015 19	066	006	066.083-00	2 307 1060 00	066	025
066.029-00	4 343 1015 88	060	002	066.084-00	2 307 1063 00	066	025
066.030-00	4 247 4015 80	060	003	066.086-00	1 447 0050 00	066	011
066.031-00	3 213 0023 02	066	003	066.087-00	3 317 0006 00	066	014
066.032-00	3 268 0007 01	066	023	066.090-00	1 011 0059 00	066	025
066.034-00	1 230 1002 03	066	007	066.093-00	1 307 1129 00	066	025
066.035-00	4 201 0001 00	066	007	066.096-00	1 447 0058 00	066	011
066.036-00	1 350 2001 02	066	022	066.097-00	1 395 1013 00	066	012
066.037-00	1 395 1001 00	066	012	066.111-00	3 262 0261 01	066	013
066.038-00	3 341 1023 19	066	006	066.112-00	3 262 0262 01	066	013

Aufgeführte Original-Ersatzteilenummern dienen nur zu Vergleichszwecken und dürfen in Rechnungen und Lieferscheinen an die Fahrzeugbesitzer nicht erscheinen. OE part nos serve for comparison and reference only. Les numéros d'origine ont seulement pour but la comparaison. Il n'est pas permis de mentionner les numéros d'origine dans les factures adressées aux propriétaires des poids lourds et remorques.



passend für / to fit / correspondant à Sauer Achsen

Artikelnummer Part Number N° de piece	OE Nr. oe - no. Réf. oe.	Gruppe Group Groupe	Seite Page Page	Artikelnummer Part Number N° de piece	OE Nr. oe - no. Réf. oe.	Gruppe Group Groupe	Seite Page Page
066.113-00	3 262 0253 01	066	013	066.421-00	1 064 0109 01	066	029
066.114-00	3 262 0254 01	066	013	066.422-00	2 175 0077 00	066	038
066.117-00	3 262 0285 01	066	013	066.423-00		066	038
066.118-00	3 262 0286 01	066	013	066.424-00	2 175 0100 00	066	039
066.119-00	3 262 0263 01	066	013	066.425-00	2 175 0099 00	066	039
066.120-00	3 262 0264 01	066	013	066.426-00	1 064 0149 00	066	030
066.127-00	3 262 0271 00	066	013	066.427-00	1 064 0197 00	066	030
066.128-00	3 262 0272 01	066	013	066.432-00	1 064 0101 00	066	031
066.129-00	3 262 0283 01	066	013	066.433-00	1 064 0185 00	066	031
066.130-00	3 262 0284 01	066	013	066.434-00	1 064 0236 00	066	032
066.131-00	3 262 0293 01	066	013	066.435-00	1 064 0223 00	066	032
066.132-00	3 262 0294 01	066	013	066.436-00	1 064 0218 00	066	033
066.138-00	3 268 0034 00	066	017	066.438-00	1 064 0261 01	066	033
066.139-00	3 230 1002 04	066	017	066.439-00	1 064 0260 01	066	034
066.140-00	4 315 0048 00	066	016	066.440-00	1 064 0270 00	066	034
066.141-00	1 093 0012 00	066	026	066.441-00	1 064 0277 00	066	035
066.142-00	4 131 0008 00	066	017	067.100-00	1 303 1008 10	067	002
066.143-00	3 341 1022 00	066	024	067.101-00	3 302 1008 00	067	005
066.144-00	3 268 0007 02	066	018	067.102-00	1 303 1013 10	067	002
066.150-00	1 094 0019 00	066	007	067.103-00	3 302 1013 00	067	005
066.152-00	1 093 0005 00	066	007	067.104-00	1 303 1028 11	067	002
066.153-00	4 201 0016 00	060	005	067.105-00	3 302 1028 00	067	005
066.154-00	3 434 3600 00	066	007	067.106-00	1 303 1045 10	067	002
066.155-00	3 434 3601 00	066	008	067.107-00	3 302 1045 00	067	005
066.156-00	3 434 3602 00	066	009	067.110-00	1 303 1040 10	067	002
066.157-00	3 434 3604 00	066	010	067.111-00	3 302 1040 00	067	005
066.163-00	3 268 0006 00	066	019	067.114-00	1 198 0006 00	067	004
066.164-10	4 343 1061 88	060	002	067.118-00	4 247 3012 00	067	003
066.164-20	4 141 0006 00	066	019	067.121-00	4 331 7006 00	067	004
066.165-00	3 317 0004 00	066	020	067.122-00	4 141 1003 00	067	003
066.166-00	1 350 2001 02	066	022	067.125-00	4 342 0020 10	067	003
066.166-00	1 350 2001 04	066	022	067.127-00	1 303 1074 12	067	002
066.204-00	3 054 0052 00	066	040	067.129-00	1 303 1075 12	067	002
066.204-50	3 055 0052 00	066	040	067.130-00	1 303 1118 11	067	002
066.205-00	3 054 0053 00	066	040	067.131-00	1 303 1120 10	067	002
066.205-50	3 055 0053 00	066	040	067.132-00	4 247 3012 01	067	003
066.206-00	4 373 0005 00	060	007	070.000-00		060	005
066.207-00	3 054 0084 00	066	040	070.001-00	4 201 0001 00	060	005
066.208-00	4 373 0003 00	060	007	070.002-00	4 201 0004 00	060	005
066.209-00	3 054 0111 00	066	040	070.003-00		060	005
066.250-00	4 079 0004 00	066	036	070.004-00	4 201 0002 00	060	005
066.251-00	4 079 0003 00	066	036	070.005-00	4 201 0005 00	060	005
066.252-00	4 079 0005 00	066	037	070.006-00		060	005
066.402-00	3 434 3502 02	066	039	070.007-00	4 201 0003 00	060	005
066.406-00	2 175 0010 02	066	040	070.008-00	4 201 0006 00	060	005
066.413-00	2 175 0037 00	066	038	070.009-00	4 201 0008 00	060	005
066.414-00	2 175 0206 00	066	040	070.010-00		060	005
066.415-00	1 064 0057 06	066	027	070.011-00		060	005
066.416-00	1 064 0060 02	066	027	070.012-00		060	005
066.417-00	1 064 0065 09	066	028	070.013-00		060	005
066.418-00	1 064 0108 01	066	028	070.202-00	4 342 0006 60	060	003
066.419-00	1 064 0104 01	066	029	070.205-00	4 342 0014 80	060	003

Aufgeführte Original-Ersatzteilenummern dienen nur zu Vergleichszwecken und dürfen in Rechnungen und Lieferscheinen an die Fahrzeugbesitzer nicht erscheinen. OE part nos serve for comparison and reference only. Les numéros d'origine ont seulement pour but la comparaison. Il n'est pas permis de mentionner les numéros d'origine dans les factures adressées aux propriétaires des poids lourds et remorques.



passend für / to fit / correspondant à Sauer Achsen

Artikelnummer Part Number N° de piece	OE Nr. oe - no. Réf. oe.	Gruppe Group Groupe	Seite Page Page	Artikelnummer Part Number N° de piece	OE Nr. oe - no. Réf. oe.	Gruppe Group Groupe	Seite Page Page
070.212-00	4 342 0012 80	060	003	076.131-00	4 424 0037 00	066	047
070.214-00	4 342 0018 80	060	003	076.160-00		066	048
070.216-00	4 342 0017 80	060	003	076.161-00	4 424 0027 00	066	048
070.222-00	4 342 0016 80	060	003	076.163-00		066	048
070.224-00	4 342 0011 80	060	003	076.164-00		066	048
070.247-00	4 247 4005 90	060	003	076.165-00	4 424 0070 00	066	048
070.249-00	4 247 4011 80	060	003	076.166-00		066	048
070.250-00	4 247 4023 80	060	003	076.170-00	4 424 0063 00	066	049
070.251-00	4 247 4008 80	060	003	076.170-40		066	049
070.254-00	4 247 4001 80	060	003	076.175-00	4 424 0018 00	066	050
070.257-00	4 247 4012 80	060	003	076.177-00	4 424 0019 00	066	050
070.269-10	4 342 0010 80	060	003	076.200-00		066	049
070.313-00	4 343 1001 88	060	002	076.201-00	4 424 0073 00	066	049
070.318-00	4 343 1022 88	060	002	076.202-00		066	049
070.322-00	4 343 0056 88	060	002	076.203-00		066	049
070.355-00	4 343 1021 88	060	002	076.204-00	4 424 0025 00	066	049
070.450-00	4 343 0121 88	060	002	076.205-00		066	049
070.453-00	4 343 0110 88	060	002	076.211-00	4 424 0020 00	066	049
070.458-00	4 343 0082 88	060	002	076.212-00		066	049
070.472-00	4 343 0022 88	060	002	076.216-00	4 092 0010 00	066	050
070.477-00	4 343 0024 88	060	002	076.217-00		066	050
070.959-10	4 200 1010 00	060	006	076.218-00		066	050
070.962-10	4 200 0027 00	060	006	076.219-00		066	050
070.963-00	4 200 0028 00	060	006	076.220-00		066	050
070.967-00	4 200 0055 00	060	006	076.222-00	1 092 0002 00	066	050
070.968-00	4 200 1007 00	060	006	076.249-00	4 425 0034 00	066	044
070.969-10	4 200 1006 00	060	006	076.250-00	4 309 6004 00	066	043
070.970-00	4 200 0013 00	060	006	076.251-00		066	043
070.971-00	4 200 0015 00	060	006	076.265-00		066	042
070.972-00	4 200 0016 00	060	006	076.266-25	4 309 6003 00	066	042
070.976-00	4 200 0033 00	060	006	076.267-00		066	042
070.978-10	4 200 0034 00	060	006	076.267-10		066	042
070.979-10	4 200 0060 00	060	006	076.268-00		066	042
070.984-10	4 200 0026 00	060	006	076.269-10		066	042
070.989-00	4 200 0014 00	060	006	076.269-13		066	043
070.995-00	4 200 0063 00	060	006	076.269-20		066	043
076.012-10	4 424 0045 00	066	046	076.269-25	4 309 6005 00	066	042
076.012-20	4 424 0047 00	066	046	076.269-30	4 424 0024 00	066	043
076.013-00	4 424 0044 00	066	046	076.269-40		066	043
076.016-00	4 424 0042 00	066	046	076.269-50		066	043
076.026-00	4 424 0014 00	066	046	076.269-60	4 424 0072 00	066	043
076.026-01		066	046	076.269-61		066	043
076.026-06		066	046	076.269-70		066	043
076.047-00	4 424 0055 00	066	046	076.279-00	4 424 0086 00	066	043
076.051-00	4 424 0054 00	066	046	076.299-00		066	043
076.065-00	4 424 0015 00	066	047	076.299-20		066	043
076.080-00	4 424 0031 00	066	048	076.351-00	4 425 0046 00	066	044
076.082-00		066	048	076.354-00	4 425 0052 00	066	044
076.082-10		066	048	076.354-10	4 425 0051 00	066	044
076.098-11	4 424 0057 00	066	047	076.359-00		066	042
076.105-20	4 424 0098 00	066	047	076.360-00		066	042
076.130-00	4 424 0034 00	066	047	076.361-00		066	042

Aufgeführte Original-Ersatzteilenummern dienen nur zu Vergleichszwecken und dürfen in Rechnungen und Lieferscheinen an die Fahrzeugbesitzer nicht erscheinen. OE part nos serve for comparison and reference only. Les numéros d'origine ont seulement pour but la comparaison. Il n'est pas permis de mentionner les numéros d'origine dans les factures adressées aux propriétaires des poids lourds et remorques.



passend für / to fit / correspondant à Sauer Achsen

Artikelnummer Part Number N° de piece	OE Nr. oe - no. Réf. oe.	Gruppe Group Groupe	Seite Page Page
076.450-00	4 105 0002 00	066	044
076.450-10	4 105 0001 00	066	044
076.453-10	4 105 0003 00	066	044
076.454-00	4 105 0004 00	066	044
076.510-00	4 425 0042 00	066	045
076.516-00	4 425 0041 00	066	045
076.924-00	4 425 0058 00	066	042
076.948-00	4 425 0039 00	066	042
077.022-00	4 141 1005 00	067	003
077.023-00	4 141 1002 00	067	003
077.042-00	4 342 0008 10	067	004
077.043-00	4 342 0019 10	067	004
077.045-00	4 342 0009 10	067	004
077.050-00	4 342 0015 10	067	003
084.040-11	2 229 0002 00	065	003
084.040-21	2 229 0002 00	065	003
084.040-31	2 229 0002 00	065	003
084.040-41	2 229 0002 00	065	003
084.040-51	2 229 0002 00	065	003
084.047-11	2 229 0003 00	065	003
084.047-21	2 229 0003 00	065	003
084.047-31	2 229 0003 00	065	003
084.047-41	2 229 0003 00	065	003
084.047-51	2 229 0003 00	065	003
084.099-11		065	004
084.099-12	3 229 0007 02	065	004
084.099-32	3 229 0007 02	065	004
084.099-42	3 229 0007 02	065	004
084.100-11		065	005
084.100-12	3 229 0029 00	065	005
084.100-32	3 229 0029 00	065	005
084.100-41		065	005
084.100-42	3 229 0029 00	065	005
084.101-12	3 229 0031 00	065	006
084.101-42	3 229 0031 00	065	006
084.163-31	3 229 0031 00	065	006
084.167-31	2 229 0007 00	065	006
084.167-41	2 229 0007 00	065	006
084.167-51	2 229 0007 00	065	006
084.176-31	2 229 1001 00	065	007
084.221-41	3 229 0030 00	065	007
086.103-00		066	041
086.103-10		066	041
086.103-20		066	041
086.104-00		066	041
086.104-10		066	041
086.104-20		066	041
086.127-00		066	041
086.127-10		066	041
086.127-20		066	041
800.100-18	4 141 0006 00	060	004
800.100-19	4 141 0008 00	060	004

Aufgeführte Original-Ersatzteilenummern dienen nur zu Vergleichszwecken und dürfen in Rechnungen und Lieferscheinen an die Fahrzeugbesitzer nicht erscheinen. OE part nos serve for comparison and reference only. Les numéros d'origine ont seulement pour but la comparaison. Il n'est pas permis de mentionner les numéros d'origine dans les factures adressées aux propriétaires des poids lourds et remorques.



passend für / to fit / correspondant à Sauer Achsen

OE Nr. oe - no. Réf. oe.	Artikelnummer Part Number N° de piece	Gruppe Group Groupe	Seite Page Page	OE Nr. oe - no. Réf. oe.	Artikelnummer Part Number N° de piece	Gruppe Group Groupe	Seite Page Page
1 011 0039 00	066.052-00	066	025	1 214 0006 02	063.051-00	063	003
1 011 0059 00	066.090-00	066	025	1 214 0022 02	066.045-00	066	002
1 022 1002 00	064.033-00	064	002	1 214 0023 02	066.040-00	066	002
1 022 1003 01	064.044-00	064	004	1 230 0032 00	066.012-00	066	005
1 051 0014 00	063.088-00	063	007	1 230 0034 00	066.019-00	066	005
1 051 1008 00	064.019-00	064	007	1 230 0035 00	066.011-00	066	005
1 051 2002 00	061.003-00			1 230 0036 00	066.015-00	066	021
1 064 0057 06	066.415-00	066	027	1 230 0047 00	063.054-00	063	004
1 064 0060 02	066.416-00	066	027	1 230 0048 00	063.055-00	063	004
1 064 0065 09	066.417-00	066	028	1 230 0062 01	066.017-00	066	021
1 064 0101 00	066.432-00	066	031	1 230 0063 00	063.059-00	063	005
1 064 0104 01	066.419-00	066	029	1 230 0084 01	066.041-00	066	002
1 064 0108 01	066.418-00	066	028	1 230 0087 00	064.100-00	064	005
1 064 0109 01	066.421-00	066	029	1 230 0089 00	064.002-00	064	002
1 064 0149 00	066.426-00	066	030	1 230 0099 00	066.057-00	066	021
1 064 0185 00	066.433-00	066	031	1 230 0100 00	066.058-00	066	021
1 064 0197 00	066.427-00	066	030	1 230 0102 00	064.007-00	064	005
1 064 0218 00	066.436-00	066	033	1 230 0106 03	066.067-00	066	007
1 064 0223 00	066.435-00	066	032	1 230 0144 00	066.082-00	066	021
1 064 0236 00	066.434-00	066	032	1 230 1001 01	066.003-00	066	022
1 064 0260 01	066.439-00	066	034	1 230 1002 03	066.034-00	066	007
1 064 0261 01	066.438-00	066	033	1 230 2001 01	066.050-00	066	010
1 064 0270 00	066.440-00	066	034	1 265 0003 00	066.000-00	066	005
1 064 0277 00	066.441-00	066	035	1 265 0007 00	066.042-00	066	004
1 072 0017 01	066.046-00	066	015	1 303 1008 10	067.100-00	067	002
1 072 0018 00	066.047-00	066	015	1 303 1013 10	067.102-00	067	002
1 072 0060 00	066.056-00	066	021	1 303 1028 11	067.104-00	067	002
1 072 0069 00	064.031-00	064	006	1 303 1040 10	067.110-00	067	002
1 072 0077 00	064.047-00	064	004	1 303 1045 10	067.106-00	067	002
1 092 0002 00	076.222-00	066	050	1 303 1074 12	067.127-00	067	002
1 092 0005 00	064.034-00	064	002	1 303 1075 12	067.129-00	067	002
1 093 0004 00	066.077-00	066	014	1 303 1118 11	067.130-00	067	002
1 093 0005 00	066.152-00	066	007	1 303 1120 10	067.131-00	067	002
1 093 0012 00	066.141-00	066	026	1 307 1129 00	066.093-00	066	025
1 094 0019 00	066.150-00	066	007	1 310 0003 01	066.001-00	066	005
1 095 1014 00	063.089-00	063	007	1 318 1001 02	064.024-00	064	008
1 133 1002 00	066.063-00	066	007	1 331 0009 00	066.078-00	066	014
1 136 0104 00	065.014-00	065	002	1 331 0013 00	066.044-00	066	003
1 136 0304 00	065.041-00	065	002	1 331 0014 00	066.069-00	066	007
1 136 0307 00	065.040-00	065	002	1 331 0015 00	066.062-00	066	007
1 136 0309 00	065.039-00	065	002	1 331 0020 02	064.021-00	064	007
1 136 0310 00	065.042-00	065	002	1 331 0021 01	063.070-00	063	008
1 136 0312 00	065.035-00	065	002	1 331 0056 00	066.064-00	066	010
1 137 0002 00	064.001-00	064	002	1 331 0096 00	064.016-00	064	006
1 137 0004 00	064.000-00	064	005	1 331 5009 01	064.032-00	064	002
1 161 0011 00	061.004-00			1 331 5012 01	064.045-00	064	004
1 169 0003 01	064.025-00	064	008	1 331 7001 01	065.049-00	065	002
1 177 1001 02	063.072-00	063	008	1 345 0006 00	066.043-00	066	004
1 177 2002 00	064.020-00	064	007	1 345 0008 00	066.053-00	066	026
1 177 3004 00	064.029-00	064	008	1 350 2001 02	066.036-00	066	022
1 198 0006 00	067.114-00	067	004	1 350 2001 02	066.166-00	066	022
1 214 0004 06	066.008-00	066	002	1 350 2001 04	066.166-00	066	022

Aufgeführte Original-Ersatzteilenummern dienen nur zu Vergleichszwecken und dürfen in Rechnungen und Lieferscheinen an die Fahrzeugbesitzer nicht erscheinen. OE part nos serve for comparison and reference only. Les numéros d'origine ont seulement pour but la comparaison. Il n'est pas permis de mentionner les numéros d'origine dans les factures adressées aux propriétaires des poids lourds et remorques.



passend für / to fit / correspondant à Sauer Achsen

OE Nr. oe - no. Réf. oe.	Artikelnummer Part Number N° de piece	Gruppe Group Groupe	Seite Page Page	OE Nr. oe - no. Réf. oe.	Artikelnummer Part Number N° de piece	Gruppe Group Groupe	Seite Page Page
1 350 2005 00	066.066-00	066	019	2 258 1008 00	063.076-00	063	008
1 395 1001 00	066.037-00	066	012	2 294 0001 00	063.002-00	063	002
1 395 1005 00	066.021-00	066	012	2 307 1042 00	066.083-00	066	025
1 395 1013 00	066.097-00	066	012	2 307 1060 00	066.083-00	066	025
1 402 0009 00	065.024-00	065	002	2 307 1063 00	066.084-00	066	025
1 402 0010 00	065.023-00	065	002	2 356 1005 00	063.074-00	063	008
1 402 0012 00	065.027-00	065	002	2 356 1006 00	063.075-00	063	008
1 402 0015 00	065.045-00	065	002	2 376 0002 00	063.067-00	063	006
1 402 0016 00	065.025-00	065	002	2 376 0003 02	063.103-00	063	006
1 402 0020 00	065.028-00	065	002	2 376 0008 00	063.108-00	063	006
1 402 0022 00	065.026-00	065	002	2 376 0010 00	063.100-00	063	006
1 447 0021 01	066.005-00	066	011	2 376 0010 02	063.101-00	063	006
1 447 0023 01	066.006-00	066	011	2 376 0014 00	063.101-00	063	006
1 447 0027 01	066.071-00	066	011	2 376 0016 00	063.106-00	063	006
1 447 0033 00	066.070-00	066	011	2 376 0018 00	063.105-00	063	006
1 447 0036 00	066.073-00	066	011	2 376 0020 00	063.102-00	063	006
1 447 0037 00	066.072-00	066	011	2 376 0026 00	063.104-00	063	006
1 447 0038 00	066.020-00	066	011	2 376 1005 00	063.107-00	063	006
1 447 0050 00	066.086-00	066	011	3 044 1034 00	065.100-20	065	009
1 447 0058 00	066.096-00	066	011	3 050 1008 00	064.018-00	064	007
2 011 0040 01	066.054-00	066	025	3 054 0052 00	066.204-00	066	040
2 095 2039 00	064.030-00	064	009	3 054 0053 00	066.205-00	066	040
2 095 2049 00	064.026-00	064	008	3 054 0084 00	066.207-00	066	040
2 137 0002 00	064.003-00	064	002	3 054 0111 00	066.209-00	066	040
2 137 0004 00	064.004-00	064	005	3 055 0052 00	066.204-50	066	040
2 175 0010 02	066.406-00	066	040	3 055 0053 00	066.205-50	066	040
2 175 0037 00	066.413-00	066	038	3 161 0011 00	061.005-00		
2 175 0077 00	066.422-00	066	038	3 213 0004 06	066.023-00	066	003
2 175 0099 00	066.425-00	066	039	3 213 0006 01	063.010-00	063	003
2 175 0100 00	066.424-00	066	039	3 213 0022 02	066.039-00	066	004
2 175 0206 00	066.414-00	066	040	3 213 0023 02	066.031-00	066	003
2 229 0002 00	065.000-05	065	003	3 228 0002 00	065.000-10	065	008
2 229 0002 00	084.040-11	065	003	3 228 0003 00	065.001-10	065	008
2 229 0002 00	084.040-21	065	003	3 229 0007 02	065.100-10	065	004
2 229 0002 00	084.040-31	065	003	3 229 0007 02	065.100-30	065	004
2 229 0002 00	084.040-41	065	003	3 229 0007 02	065.100-40	065	004
2 229 0002 00	084.040-51	065	003	3 229 0007 02	084.099-12	065	004
2 229 0003 00	065.001-05	065	003	3 229 0007 02	084.099-32	065	004
2 229 0003 00	084.047-11	065	003	3 229 0007 02	084.099-42	065	004
2 229 0003 00	084.047-21	065	003	3 229 0029 00	065.102-10	065	005
2 229 0003 00	084.047-31	065	003	3 229 0029 00	065.102-30	065	005
2 229 0003 00	084.047-41	065	003	3 229 0029 00	065.102-40	065	005
2 229 0003 00	084.047-51	065	003	3 229 0029 00	084.100-12	065	005
2 229 0007 00	065.007-00	065	006	3 229 0029 00	084.100-32	065	005
2 229 0007 00	065.007-30	065	006	3 229 0029 00	084.100-42	065	005
2 229 0007 00	065.007-40	065	006	3 229 0030 00	084.221-41	065	007
2 229 0007 00	084.167-31	065	006	3 229 0031 00	065.101-30	065	006
2 229 0007 00	084.167-41	065	006	3 229 0031 00	084.101-12	065	006
2 229 0007 00	084.167-51	065	006	3 229 0031 00	084.101-42	065	006
2 229 1001 00	065.070-30	065	007	3 229 0031 00	084.163-31	065	006
2 229 1001 00	084.176-31	065	007	3 230 1002 04	066.139-00	066	017
2 258 1004 01	063.077-00	063	008	3 262 0253 01	066.113-00	066	013

Aufgeführte Original-Ersatzteilenummern dienen nur zu Vergleichszwecken und dürfen in Rechnungen und Lieferscheinen an die Fahrzeugbesitzer nicht erscheinen. OE part nos serve for comparison and reference only. Les numéros d'origine ont seulement pour but la comparaison. Il n'est pas permis de mentionner les numéros d'origine dans les factures adressées aux propriétaires des poids lourds et remorques.



passend für / to fit / correspondant à Sauer Achsen

OE Nr. oe - no. Réf. oe.	Artikelnummer Part Number N° de piece	Gruppe Group Groupe	Seite Page Page	OE Nr. oe - no. Réf. oe.	Artikelnummer Part Number N° de piece	Gruppe Group Groupe	Seite Page Page
3 262 0254 01	066.114-00	066	013	4 141 0008 00	800.100-19	060	004
3 262 0261 01	066.111-00	066	013	4 141 1002 00	077.023-00	067	003
3 262 0262 01	066.112-00	066	013	4 141 1003 00	067.122-00	067	003
3 262 0263 01	066.119-00	066	013	4 141 1005 00	077.022-00	067	003
3 262 0264 01	066.120-00	066	013	4 177 0008 00	064.048-00	064	003
3 262 0271 00	066.127-00	066	013	4 177 3008 00	064.017-00	064	006
3 262 0272 01	066.128-00	066	013	4 177 3010 00	064.039-00	064	004
3 262 0283 01	066.129-00	066	013	4 177 3016 00	063.090-00	063	002
3 262 0284 01	066.130-00	066	013	4 200 0013 00	070.970-00	060	006
3 262 0285 01	066.117-00	066	013	4 200 0014 00	070.989-00	060	006
3 262 0286 01	066.118-00	066	013	4 200 0015 00	070.971-00	060	006
3 262 0293 01	066.131-00	066	013	4 200 0016 00	070.972-00	060	006
3 262 0294 01	066.132-00	066	013	4 200 0026 00	070.984-10	060	006
3 268 0006 00	066.163-00	066	019	4 200 0027 00	070.962-10	060	006
3 268 0007 01	066.032-00	066	023	4 200 0028 00	070.963-00	060	006
3 268 0007 02	066.144-00	066	018	4 200 0033 00	070.976-00	060	006
3 268 0034 00	066.138-00	066	017	4 200 0034 00	070.978-10	060	006
3 302 1008 00	067.101-00	067	005	4 200 0055 00	070.967-00	060	006
3 302 1013 00	067.103-00	067	005	4 200 0060 00	070.979-10	060	006
3 302 1028 00	067.105-00	067	005	4 200 0063 00	070.995-00	060	006
3 302 1040 00	067.111-00	067	005	4 200 1006 00	070.969-10	060	006
3 302 1045 00	067.107-00	067	005	4 200 1007 00	070.968-00	060	006
3 317 0004 00	066.165-00	066	020	4 200 1010 00	070.959-10	060	006
3 317 0005 00	066.075-00	066	014	4 201 0001 00	066.035-00	066	007
3 317 0006 00	066.087-00	066	014	4 201 0001 00	070.001-00	060	005
3 341 0025 04	063.068-00	063	008	4 201 0002 00	070.004-00	060	005
3 341 1003 00	066.024-00	066	023	4 201 0003 00	070.007-00	060	005
3 341 1007 13	065.002-00	065	009	4 201 0004 00	066.079-00	066	014
3 341 1015 19	066.028-00	066	006	4 201 0004 00	070.002-00	060	005
3 341 1022 00	066.143-00	066	024	4 201 0005 00	070.005-00	060	005
3 341 1023 19	066.038-00	066	006	4 201 0006 00	070.008-00	060	005
3 341 1048 19	064.050-00	064	003	4 201 0007 01	066.010-00	060	005
3 375 1002 19	064.036-00	064	003	4 201 0008 00	070.009-00	060	005
3 399 0020 70	064.040-00	064	004	4 201 0016 00	066.153-00	060	005
3 434 3502 02	066.402-00	066	039	4 202 1006 80	064.022-00	064	007
3 434 3600 00	066.154-00	066	007	4 247 3012 00	067.118-00	067	003
3 434 3601 00	066.155-00	066	008	4 247 3012 01	067.132-00	067	003
3 434 3602 00	066.156-00	066	009	4 247 4001 80	070.254-00	060	003
3 434 3604 00	066.157-00	066	010	4 247 4002 80	063.053-00	063	003
4 079 0003 00	066.251-00	066	036	4 247 4004 80	063.079-00	063	008
4 079 0004 00	066.250-00	066	036	4 247 4005 90	070.247-00	060	003
4 079 0005 00	066.252-00	066	037	4 247 4007 80	064.038-00	060	003
4 092 0010 00	076.216-00	066	050	4 247 4008 80	070.251-00	060	003
4 105 0001 00	076.450-10	066	044	4 247 4011 80	070.249-00	060	003
4 105 0002 00	076.450-00	066	044	4 247 4012 80	070.257-00	060	003
4 105 0003 00	076.453-10	066	044	4 247 4014 80	064.014-00	060	003
4 105 0004 00	076.454-00	066	044	4 247 4015 80	066.030-00	060	003
4 131 0008 00	066.142-00	066	017	4 247 4022 80	064.043-00	060	003
4 133 1007 00	064.015-00	064	006	4 247 4022 80	064.052-00	064	003
4 141 0001 00	066.026-00	060	004	4 247 4023 80	070.250-00	060	003
4 141 0006 00	066.164-20	066	019	4 309 6003 00	076.266-25	066	042
4 141 0006 00	800.100-18	060	004	4 309 6004 00	076.250-00	066	043

Aufgeführte Original-Ersatzteilenummern dienen nur zu Vergleichszwecken und dürfen in Rechnungen und Lieferscheinen an die Fahrzeugbesitzer nicht erscheinen. OE part nos serve for comparison and reference only. Les numéros d'origine ont seulement pour but la comparaison. Il n'est pas permis de mentionner les numéros d'origine dans les factures adressées aux propriétaires des poids lourds et remorques.



passend für / to fit / correspondant à Sauer Achsen

OE Nr. oe - no. Réf. oe.	Artikelnummer Part Number N° de piece	Gruppe Group Groupe	Seite Page Page	OE Nr. oe - no. Réf. oe.	Artikelnummer Part Number N° de piece	Gruppe Group Groupe	Seite Page Page
4 309 6005 00	076.269-25	066	042	4 353 0014 00	064.023-00	064	007
4 315 0001 00	066.048-00	066	007	4 373 0003 00	066.208-00	060	007
4 315 0002 00	066.061-00	066	010	4 373 0005 00	066.206-00	060	007
4 315 0003 00	066.049-00	066	015	4 373 0010 00	066.055-00	060	007
4 315 0048 00	066.140-00	066	016	4 375 1002 88	064.037-00	064	003
4 331 1003 00	065.005-00	060	004	4 424 0014 00	076.026-00	066	046
4 331 1005 00	063.065-00	060	004	4 424 0015 00	076.065-00	066	047
4 331 1009 00	040.511-00	060	004	4 424 0018 00	076.175-00	066	050
4 331 2200 00	064.046-00	064	004	4 424 0019 00	076.177-00	066	050
4 331 7006 00	067.121-00	067	004	4 424 0020 00	076.211-00	066	049
4 342 0004 60	065.004-00	060	003	4 424 0024 00	076.269-30	066	043
4 342 0006 60	070.202-00	060	003	4 424 0025 00	076.204-00	066	049
4 342 0008 10	077.042-00	067	004	4 424 0027 00	076.161-00	066	048
4 342 0009 10	077.045-00	067	004	4 424 0031 00	076.080-00	066	048
4 342 0010 80	070.269-10	060	003	4 424 0034 00	076.130-00	066	047
4 342 0011 80	070.224-00	060	003	4 424 0037 00	076.131-00	066	047
4 342 0012 80	070.212-00	060	003	4 424 0042 00	076.016-00	066	046
4 342 0013 80	066.027-00	060	003	4 424 0044 00	076.013-00	066	046
4 342 0014 80	070.205-00	060	003	4 424 0045 00	076.012-10	066	046
4 342 0015 10	077.050-00	067	003	4 424 0047 00	076.012-20	066	046
4 342 0016 80	070.222-00	060	003	4 424 0054 00	076.051-00	066	046
4 342 0017 80	070.216-00	060	003	4 424 0055 00	076.047-00	066	046
4 342 0018 80	070.214-00	060	003	4 424 0057 00	076.098-11	066	047
4 342 0019 10	077.043-00	067	004	4 424 0063 00	076.170-00	066	049
4 342 0020 10	067.125-00	067	003	4 424 0070 00	076.165-00	066	048
4 342 1005 80	063.071-00	060	003	4 424 0072 00	076.269-60	066	043
4 343 0013 88	064.042-00	060	002	4 424 0073 00	076.201-00	066	049
4 343 0020 88	063.087-00	060	002	4 424 0086 00	076.279-00	066	043
4 343 0022 88	070.472-00	060	002	4 424 0098 00	076.105-20	066	047
4 343 0024 88	070.477-00	060	002	4 425 0034 00	076.249-00	066	044
4 343 0034 88	063.078-00	060	002	4 425 0039 00	076.948-00	066	042
4 343 0056 88	070.322-00	060	002	4 425 0041 00	076.516-00	066	045
4 343 0068 88	064.013-00	060	002	4 425 0042 00	076.510-00	066	045
4 343 0080 88	064.041-00	064	004	4 425 0046 00	076.351-00	066	044
4 343 0082 88	070.458-00	060	002	4 425 0051 00	076.354-10	066	044
4 343 0110 88	070.453-00	060	002	4 425 0052 00	076.354-00	066	044
4 343 0121 88	070.450-00	060	002	4 425 0058 00	076.924-00	066	042
4 343 1001 88	070.313-00	060	002	4 441 0003 00	065.006-00	060	004
4 343 1003 88	066.025-00	060	002				
4 343 1007 88	065.003-00	060	002				
4 343 1015 88	066.029-00	060	002				
4 343 1021 88	070.355-00	060	002				
4 343 1022 88	070.318-00	060	002				
4 343 1048 88	064.051-00	064	003				
4 343 1061 88	066.164-10	060	002				
4 343 2010 88	063.069-00	063	008				
4 343 2037 00	065.103-00	065	009				
4 348 1001 01	066.002-00	060	004				
4 348 1004 00	066.009-00	060	004				
4 348 1005 00	066.051-00	060	004				
4 348 1006 00	066.065-00	060	004				
4 348 1007 00	066.076-00	060	004				

Aufgeführte Original-Ersatzteilenummern dienen nur zu Vergleichszwecken und dürfen in Rechnungen und Lieferscheinen an die Fahrzeugbesitzer nicht erscheinen. OE part nos serve for comparison and reference only. Les numéros d'origine ont seulement pour but la comparaison. Il n'est pas permis de mentionner les numéros d'origine dans les factures adressées aux propriétaires des poids lourds et remorques.

