








ENGINE - cylinder head

MOTOR - Zylinderkopf

21 A - 01

GROUP

PAGE

	DT-No.	Reference-No.	Description	Beschreibung	PU	Notes / Bemerkungen	Pic-No.
	2.10283		intake valve	Einlassventil	1	D 10 B	
	2.10284		exhaust valve	Auslassventil	1	D 10 B	
	2.10280		intake valve	Einlassventil	1	D 12 A D 12 C	
	2.10282		exhaust valve	Auslassventil	1	D 12 A	
	2.10281		exhaust valve	Auslassventil	1	D 12 C D 12 D	
	2.10285		intake valve	Einlassventil	1	D 16 A D 16 B	
	2.10286		exhaust valve	Auslassventil	1	D 16 A D 16 B	
		2.10605		valve seat ring intake	Ventilsitzring Einlass	1	D 10 B
2.10599			valve seat ring exhaust	Ventilsitzring Auslass	1	D 10 B	
	2.10618		valve seat ring intake	Ventilsitzring Einlass	1	D 12 A D 12 C	
	2.10619		valve seat ring exhaust	Ventilsitzring Auslass	1	D 12 A D 12 C	
	2.10020		valve guide intake & exhaust	Ventilführung Einlass & Auslass	1	D 10 B	
	2.10290		valve guide intake & exhaust	Ventilführung Einlass & Auslass	1	D 12 A / C	
	2.10291		valve guide intake	Ventilführung Einlass	1	D 16 A / B	
	2.10292		valve guide exhaust	Ventilführung Auslass	1	D 16 A / B	

ENGINE - cylinder head

MOTOR - Zylinderkopf

21 A - 02

GROUP

PAGE

	DT-No.	Reference-No.	Description	Beschreibung	PU	Notes / Bemerkungen	Pic-No.
	2.10013		valve spring outer	Ventilfeder aussen	1	D 10 B	
	2.10276		valve spring outer	Ventilfeder aussen	1	D 12 A/C	
	2.10014		valve spring inner	Ventilfeder innen	1	D 10 B	
	2.10275		valve spring inner	Ventilfeder innen	1	D 12 A/C	
	2.10019		guide washer	Führungsscheibe	1	D 10 B	
	2.10296		guide washer	Führungsscheibe	1	D 12 A/C/D	
	2.10001		valve stem key	Ventilkegelstück	10	D 10 B	
	2.10012		valve stem key	Ventilkegelstück	10	D 12 A D 12 C	
	2.10000		valve cover	Ventilabdeckung	10	D 10 B	
	2.10295		valve stem seal	Ventilschaft-abdichtung	10	D 12 A D 12 C D 12 D	
A 	2.91212		repair kit injection sleeve	Reparatursatz Einspritzhülse	1	D 10 A D 10 B	A
	2.10315		sleeve	Hülse	1		a1
B 	2.91218		repair kit injection sleeve	Reparatursatz Einspritzhülse	1	D 12 A D 12 C	B
	2.10320 2.10327		sleeve o-ring	Hülse O-Ring	1 10		b1 b2

ENGINE - cylinder head

MOTOR - Zylinderkopf

21 A - 03

GROUP

PAGE

	DT-No.	Reference-No.	Description	Beschreibung	PU	Notes / Bemerkungen	Pic-No.
	2.91215		repair kit injection sleeve	Reparatursatz Einspritzhülse	1	D 16 A D 16 B	C
	2.10318		sleeve	Hülse	1		c1
	2.10323		seal ring	Dichtring	10		c2
	2.10325		ring	Ring	10		c3
	2.10225		o-ring for plug	O-Ring für Stopfen	10	D 10 B	
	2.10101		seal ring for plug	Dichtring für Stopfen	10	D 12 A	
	2.11422		o-ring for plug	O-Ring für Stopfen	10	D 12 C D 12 D	
	2.15067		seal ring for plug	Dichtring für Stopfen	10	D 12 C D 12 D	
	2.10102		plug	Stopfen	1	D 12 A D 16	
	2.10103		seal ring for 2.10102	Dichtring für 2.10102	10		
	2.10116		screw rocker arm bracket	Schraube Kipphebelhalter	1	D 10 B	
	2.10119		screw cylinder head	Schraube Zylinderkopf	1	D 12 A D 12 C D 12 D	





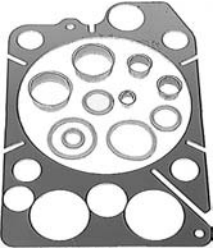



ENGINE - cylinder head




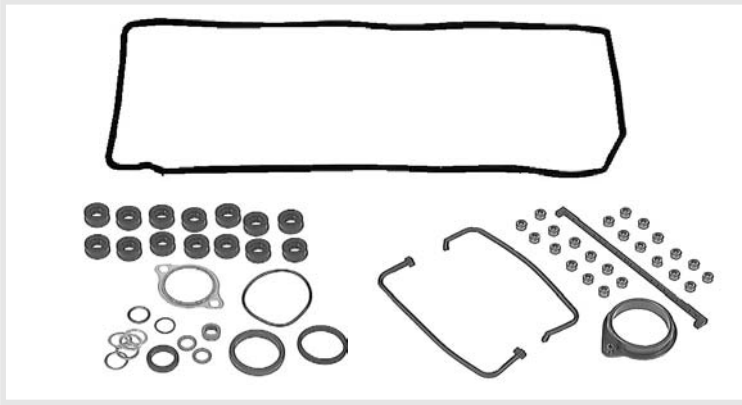

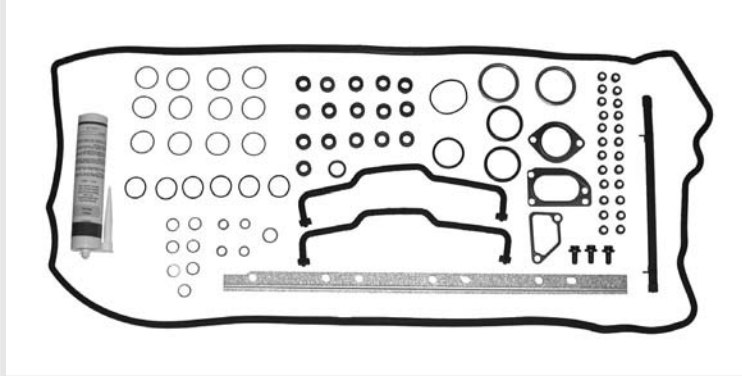
MOTOR - Zylinderkopf

21 A - 04





GROUP

PAGE

	DT-No.	Reference-No.	Description	Beschreibung	PU	Notes / Bemerkungen	Pic-No.
	2.10155		bushing rocker arm	Buchse Kipphebel	1	D 10 B	
	2.10160		adjusting screw rocker arm	Einstellschraube Kipphebel	10	D 10 B	
	2.10161		nut for 2.10160	Mutter für 2.10160	10		
	2.31026		gasket kit cylinder head	Dichsatz Zylinderkopf	1	D 10 B	
	2.91174		gasket cylinder head	Dichtung Zylinderkopf	1	D 12 A D 12 C D 12 D	
	2.91175		gasket kit cylinder head	Dichsatz Zylinderkopf	1	D 16 A D 16 B	
	2.91102		gasket kit decarbonizing	Dichsatz Entrussung	1	D 10 B	

	DT-No.	Reference-No.	Description	Beschreibung	PU	Notes / Bemerkungen	Pic-No.
	2.10308		gasket valve cover included in 2.91102	Dichtung Ventildeckel enthalten in 2.91102	1		
	2.10307		gasket valve cover included in 2.91102	Dichtung Ventildeckel enthalten in 2.91102	1		
	2.91090		gasket kit decarbonizing	Dichsatz Entrussung	1	D 12 A	
	2.10309		gasket valve cover included in 2.91090	Dichtung Ventildeckel enthalten in 2.91090	1		
	2.91088		gasket kit decarbonizing	Dichsatz Entrussung	1	D 12 C	







	DT-No.	Reference-No.	Description	Beschreibung	PU	Notes / Bemerkungen	Pic-No.
	2.10310		gasket valve cover included in 2.91088	Dichtung Ventildeckel enthalten in 2.91088	1	D 12 C D 12 D	
							
	2.91104		gasket kit decarbonizing	Dichtsatz Entrussung	1	D 16 A D 16 B	
							
	2.10304		gasket valve cover included in 2.91104	Dichtung Ventildeckel enthalten in 2.91104	1		
							
	2.91091		repair kit bearing housing	Reparatursatz Lagergehäuse	1	D 12 A/C	D
	2.91094		gasket kit general overhaul	Dichtsatz Generalüberholung	1	D 12 A	-
<div style="display: flex; align-items: center;"> <div style="border: 1px solid black; padding: 2px; margin-right: 10px;">D</div>  </div>							

ENGINE - cylinder head

MOTOR - Zylinderkopf

21 A - 07
GROUP PAGE

	DT-No.	Reference-No.	Description	Beschreibung	PU	Notes / Bemerkungen	Pic-No.
	2.10156		bushing valve cover	Buchse Ventildeckel	10	D 12 A D 12 C	
	2.11060		cover valve cover	Deckel Ventildeckel	1	D 10 B	
	2.11170		cover valve cover	Deckel Ventildeckel	1	D 12 C D 12 D	









ENGINE - cylinder block

MOTOR - Kurbelgehäuse

21 B - 01

GROUP

PAGE

	DT-No.	Reference-No.	Description	Beschreibung	PU	Notes / Bemerkungen	Pic-No.
A	2.11020		gasket side cover	Dichtung Seitendeckel	1	D 10 B	A
	2.11426		gasket side cover	Dichtung Seitendeckel	1	D 12 A D 12 C D 12 D	-
	2.10067		seal ring flywheel housing	Dichtring Schwungrad- gehäuse	1	D 10 B	
	2.10069		seal ring flywheel housing	Dichtring Schwungrad- gehäuse	1	D 12 A D 12 C D 12 D D 16 A D 16 C	
	2.10056		seal ring timing case	Dichtring Steuergehäuse	1	D 10 B	
	2.10294		sealing profile timing case	Dichtprofil Steuergehäuse	1	D 12 A	
	2.10254		sealing profile timing case	Dichtprofil Steuergehäuse	1	D 12 C D 12 D	
	2.10255		sealing profile timing case	Dichtprofil Steuergehäuse	1	D 12 C D 12 D	







ENGINE - cylinder block

MOTOR - Kurbelgehäuse

21 B - 02

GROUP

PAGE

	DT-No.	Reference-No.	Description	Beschreibung	PU	Notes / Bemerkungen	Pic-No.
	2.10256		sealing profile timing case	Dichtprofil Steuergehäuse	1	D 12 A (-- motor 11420)	
	2.10293		sealing profile timing case	Dichtprofil Steuergehäuse	1	D 12 A (motor 11421 --)	
	9.38004		ball bearing timing case	Kugellager Steuergehäuse	1	D 12 C/D	
	2.10257		seal ring for 9.38004	Dichtring für 9.38004	1		
	1.16290		silicone sealing	Silikondichtmasse	1		
	2.10172		oil nozzle	Öldüse	1	D 12 A D 12 C D 12 D	
	2.10173		oil nozzle	Öldüse	1	D 16 A	
	2.10176		oil pressure switch	Öldruckschalter	1	D 16 A	







ENGINE - crankshaft, piston & flywheel

MOTOR - Kurbelwelle, Kolben & Schwungrad

21 C - 01

GROUP

PAGE

	DT-No.	Reference-No.	Description	Beschreibung	PU	Notes / Bemerkungen	Pic-No.
	2.10710		connecting rod	Pleuelstange	1	D 12 A	
	2.10351		bushing for 2.10710	Buchse für 2.10710	1		
	2.10352		bushing connecting rod	Buchse Pleuelstange	1	D 16 A/B	
	2.10355		screw connecting rod	Schraube Pleuelstange	1	D 10 B	
	2.10356		screw connecting rod	Schraube Pleuelstange	1	D 12 A D 16 A/B	

ENGINE - crankshaft, piston & flywheel

MOTOR - Kurbelwelle, Kolben & Schwungrad

21 C - 02

GROUP

PAGE

	DT-No.	Reference-No.	Description	Beschreibung	PU	Notes / Bemerkungen	Pic-No.
	2.90001		main bearing kit standard	Hauptlagersatz Standard	1	D 10 B	
	2.90002		main bearing kit 0,25 mm	Hauptlagersatz 0,25 mm	1	D 10 B	
	2.90003		main bearing kit 0,50 mm	Hauptlagersatz 0,50 mm	1	D 10 B	
	2.90004		main bearing kit 0,75 mm	Hauptlagersatz 0,75 mm	1	D 10 B	
	2.91400		thrust washer kit standard	Druckscheibensatz Standard	1	D 10 B	
	2.91401		thrust washer kit 0,1 mm	Druckscheibensatz 0,1 mm	1	D 10 B	
	2.91402		thrust washer kit 0,2 mm	Druckscheibensatz 0,2 mm	1	D 10 B	
	2.90019		connecting rod bearing kit standard	Pleuellagersatz Standard	1	D 10 B	
	2.90020		connecting rod bearing kit 0,25 mm	Pleuellagersatz 0,25 mm	1	D 10 B	
	2.90021		connecting rod bearing kit 0,50 mm	Pleuellagersatz 0,50 mm	1	D 10 B	
	2.91600		main bearing kit standard	Hauptlagersatz Standard	1	D 12 A D 12 C D 12 D	
	2.91601		main bearing kit 0,25 mm	Hauptlagersatz 0,25 mm	1	D 12 A D 12 C D 12 D	
	2.91602		main bearing kit 0,50 mm	Hauptlagersatz 0,50 mm	1	D 12 A D 12 C D 12 D	
	2.91603		main bearing kit standard	Hauptlagersatz Standard	1	D 16 A D 16 B	
	2.91604		main bearing kit 0,25 mm	Hauptlagersatz 0,25 mm	1	D 16 A D 16 B	




ENGINE - crankshaft, piston & flywheel

MOTOR - Kurbelwelle, Kolben & Schwungrad

21 C - 03

GROUP

PAGE

	DT-No.	Reference-No.	Description	Beschreibung	PU	Notes / Bemerkungen	Pic-No.
	2.91404		thrust washer kit standard	Druckscheibensatz Standard	1	D 12 A D 12 C D 12 D	
	2.91405		thrust washer kit 0,1 mm	Druckscheibensatz 0,1 mm	1	D 12 A D 12 C D 12 D	
	2.91350		thrust washer kit standard	Druckscheibensatz Standard	1	D 16 A D 16 B	
	2.91351		thrust washer kit 0,1 mm	Druckscheibensatz 0,1 mm	1	D 16 A D 16 B	
	2.91606		connecting rod bearing kit Standard	Pleuellagersatz Standard	1	D 12 A D 12 C D 12 D	
	2.91353		2 bearing halves includ. in 2.91606	2 Lagerhälften enth. in 2.91606	1		
	2.91607		connecting rod bearing kit 0,25 mm	Pleuellagersatz 0,25 mm	1	D 12 A D 12 C D 12 D	
	2.91354		2 bearing halves includ. in 2.91607	2 Lagerhälften enth. in 2.91607	1		
	2.91608		connecting rod bearing kit 0,50 mm	Pleuellagersatz 0,50 mm	1	D 12 A D 12 C D 12 D	
	2.91355		2 bearing halves includ. in 2.91608	2 Lagerhälften enth. in 2.91608	1		
	2.91609		connecting rod bearing kit standard	Pleuellagersatz Standard	1	D 16 A D 16 B	
	2.91610		connecting rod bearing kit 0,25 mm	Pleuellagersatz 0,25 mm	1	D 16 A D 16 B	
2.91611		connecting rod bearing kit 0,50 mm	Pleuellagersatz 0,50 mm	1	D 16 A D 16 B		


ENGINE - crankshaft, piston & flywheel

MOTOR - Kurbelwelle, Kolben & Schwungrad

21 C - 04

GROUP

PAGE

	DT-No.	Reference-No.	Description	Beschreibung	PU	Notes / Bemerkungen	Pic-No.
	2.10370		crankshaft gear	Kurbelwellenrad	1	D 10 B	
	2.10371		hub crankshaft	Nabe Kurbelwelle	1	D 10 B	
	2.10195		flywheel housing	Schwungrad-gehäuse	1	D 12 A D 12 C	
	2.27121		sensor for camshaft	Geber für Nockenwelle	1	D 12 A D 12 C	
	2.10366		flywheel	Schwungrad	1	D 12 A (KFD 117 E) D 12 C (CL 43 S-0) D 12 C (CL 40 D-0) D 12 D (CS 43 B-OR) D 12 D (CD 40 B-0)	

ENGINE - crankshaft, piston & flywheel






MOTOR - Kurbelwelle, Kolben & Schwungrad





21 C - 05

GROUP

PAGE



	DT-No.	Reference-No.	Description	Beschreibung	PU	Notes / Bemerkungen	Pic-No.
	2.10072		gear ring	Zahnkranz	1	D 10 B	
	2.10073		gear ring	Zahnkranz	1	D 12 A D 12 C D 12 D D 16 A D 16 B	
							
	2.10086		ball bearing flywheel	Kugellager Schwungrad	1	D 10 B D 12 A D 12 C D 12 D D 16 A D 16 B	
	2.10358		washer for flywheel screw	Scheibe für Schwungrad- schraube	10	D 10 B	
	2.90103		piston and liner	Kolben und Laufbuchse	1	D 10 B	
	2.90078		piston and liner	Kolben und Laufbuchse	1	D 12 A (-- motor 93097)	
	2.90099		piston and liner	Kolben und Laufbuchse	1	D 12 A (motor 93098 --) Mark II	
	2.90100		piston and liner Emission-standard of 1999	Kolben und Laufbuchse Emissionsgrenz- werte von 1999	1	D 12 C 340/380	
	2.90101		piston and liner Emission-standard of 1996	Kolben und Laufbuchse Emissionsgrenz- werte von 1996	1	D 12 C 340/380	
	2.90104		piston and liner Emission-standard of 2001	Kolben und Laufbuchse Emissionsgrenz- werte von 2001	1	D 12 C 420/460 Mark III D 12 D 420/460/500	
	2.90079		piston and liner	Kolben und Laufbuchse	1	D 16 A D 16 B	

	DT-No.	Reference-No.	Description	Beschreibung	PU	Notes / Bemerkungen	Pic-No.
	2.10418		cylinder liner included in 2.90078 2.90099	Zylinderlaufbuchse enthalten in 2.90078 2.90099	1		
	2.10419		cylinder liner included in 2.90079	Zylinderlaufbuchse enthalten in 2.90079	1		
	2.10443		piston complete included in 2.90078	Kolben komplett enthalten in 2.90078	1		
	2.10445		piston complete included in 2.90099	Kolben komplett enthalten in 2.90099	1		
	2.10444		piston complete included in 2.90079	Kolben komplett enthalten in 2.90079	1		
	2.90098		piston ring kit	Kolbenringsatz	1	D 10 B	
	2.90097		piston ring kit	Kolbenringsatz	1	D 12 A D 12 C 340/380	
	2.90120		piston ring kit	Kolbenringsatz	1	D 12 C 420/460 Mark III D 12 D	
	2.90091		piston ring kit	Kolbenringsatz	1	D 16 A D 16 B	
	2.91139		seal ring kit for liner	Dichtringsatz für Laufbuchse	1	D 10 B	

ENGINE - crankshaft, piston & flywheel

MOTOR - Kurbelwelle, Kolben & Schwungrad

21 C - 07

GROUP

PAGE



DT-No.

Reference-No.

Description

Beschreibung

PU

Notes / Bemerkungen

Pic-No.



2.91142

seal ring kit
for liner

Dichtringsatz
für Laufbuchse

1

D 12 A
D 12 C
D 12 D

2.91144

seal ring kit
for liner

Dichtringsatz
für Laufbuchse

1

D 16 A
D 16 B



ENGINE - camshaft



MOTOR - Nockenwelle

21 D - 01

GROUP

PAGE



	DT-No.	Reference-No.	Description	Beschreibung	PU	Notes / Bemerkungen	Pic-No.
	2.10641		camshaft	Nockenwelle	1	D 10 B	
	2.90037		bearing kit camshaft	Lagersatz Nockenwelle	1	D 10 B	
	2.91498		bearing kit camshaft	Lagersatz Nockenwelle	1	D 12 A D 12 C	
	2.91499		bearing kit camshaft	Lagersatz Nockenwelle	1	D 16 A D 16 B	
	2.10377		camshaft gear	Nockenwellenrad	1	D 10 B	
	2.10655		screw gear at camshaft	Schraube Zahnrad an Nockenwelle	1	D 10 B	
	2.10622		valve tappet	Ventilstößel	1	D 10 B	
	2.10627		push rod	Stößelstange	1	D 10 B	
	2.10623		roller tappet	Rollenstößel	1	D 16 A D 16 B	





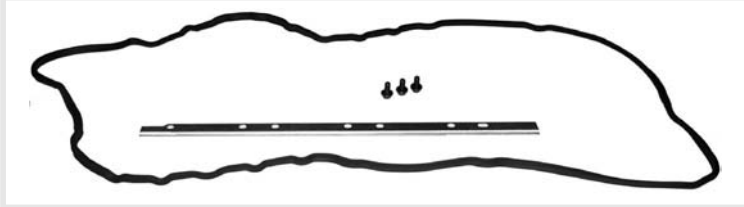

ENGINE - oil sump

MOTOR - Ölwanne

21 E - 01

GROUP

PAGE

	DT-No.	Reference-No.	Description	Beschreibung	PU	Notes / Bemerkungen	Pic-No.
	2.11034		oil sump gasket	Ölwanneendichtung	1	D 9 A	
							
	2.11031		oil sump gasket	Ölwanneendichtung	1	D 10 B	
							
	2.11032		oil sump gasket	Ölwanneendichtung	1	D 12 A D 12 C	
							
	2.11440		oil sump gasket <u>not for</u> <u>Turbo-compound</u>	Ölwanneendichtung <u>nicht für</u> <u>Turbo-Compound</u>	1	D 12 D	
							
	2.11033		oil sump gasket	Ölwanneendichtung	1	D 16 A D 16 B	
							


ENGINE - oil sump

MOTOR - Ölwanne

21 E - 02

GROUP

PAGE

	DT-No.	Reference-No.	Description	Beschreibung	PU	Notes / Bemerkungen	Pic-No.
	2.91310		repair kit drain plug	Reparatursatz Ablassschraube	1	D 10 B D 12 A D 12 C D 16 A D 16 B	
	2.11076		plug included in 2.91310	Ablassschraube enthalten in 2.91310	1		
	2.91312		repair kit drain plug	Reparatursatz Ablassschraube	1	D 12 D	
	2.35070		drain plug included in 2.91312	Ablassschraube enthalten in 2.91312	1		
	2.11078		seal ring included in 2.91310 2.91312	Dichtring enthalten in 2.91310 2.91312	10		
	2.11080		rubber buffer	Gummipuffer	10	D 10 B D 16 A D 16 B	

	DT-No.	Reference-No.	Description	Beschreibung	PU	Notes / Bemerkungen	Pic-No.
	2.10096		rubber bearing front	Gummilager vorne	1	D 10 B D 12 A D 12 C D 12 D D 16 A D 16 A	
	2.10395		rubber bearing rear	Gummilager hinten	1	D 10 B D 12 A (NH 12) D 12 C (NH 12)	
	2.10097		rubber bearing rear	Gummilager hinten	1	D 12 A (FH 12) D 12 C (FH 12) D 16 A D 16 B	
	2.10396		rubber bearing rear	Gummilager hinten	1	D 12 D (FH 12)	




ENGINE - intake & exhaust manifold



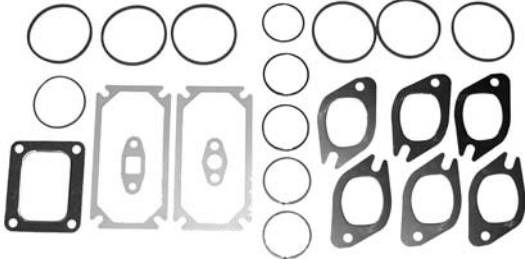



MOTOR - Einlass- & Abgaskrümmer

21 G - 01

GROUP

PAGE

	DT-No.	Reference-No.	Description	Beschreibung	PU	Notes / Bemerkungen	Pic-No.
	2.10217		seal ring intake manifold	Dichtring Einlasskrümmer	10	D 10 B D 12 A	
	2.10210		seal ring intake manifold	Dichtring Einlasskrümmer	1	D 16 A D 16 B	
	2.10673		exhaust manifold middle	Abgaskrümmer Mitte	1	D 12 A D 12 C D 12 D	
	2.10674		exhaust manifold left and right	Abgaskrümmer links und rechts	1	D 12 A D 12 C D 12 D	
	2.10209		seal ring between exhaust manifolds	Dichtring zwischen Abgas- krümmern	1	D 10 B	
	2.91130		seal ring kit between exhaust manifolds	Dichtringsatz zwischen Abgas- krümmern	1	D 10 B	
	2.10212		seal ring between exhaust manifolds	Dichtring zwischen Abgas- krümmern	1	D 12 A / C -- motor 76465	
	2.10211		seal ring between exhaust manifolds	Dichtring zwischen Abgas- krümmern	1	D 12 A / C motor 76466 --	

	DT-No.	Reference-No.	Description	Beschreibung	PU	Notes / Bemerkungen	Pic-No.
	2.91132		seal ring between exhaust manifolds	Dichtring zwischen Abgaskrümmern	1	D 16 A D 16 B	
	2.91082		repair kit manifolds	Reparatursatz Krümmer	1	D 10 B	
	2.91138		repair kit manifolds	Reparatursatz Krümmer	1	D 12 A	
	2.91081		repair kit manifolds	Reparatursatz Krümmer	1	D 12 C / D	
	2.10251		gasket included in 2.91138 2.91081	Dichtung enthalten in 2.91138 2.91081	1		

ENGINE - intake & exhaust manifold

MOTOR - Einlass- & Auspuffkrümmer

21 G - 03

GROUP









PAGE



	DT-No.	Reference-No.	Description	Beschreibung	PU	Notes / Bemerkungen	Pic-No.
	2.91080		repair kit manifolds	Reparatursatz Krümmer	1	D 16 A D 16 B	
	2.10080		gasket included in 2.91080	Dichtung enthalten in 2.91080	1		
	2.10354		flange screw exhaust manifold	Flanschschraube Abgaskrümmer	1	D 9 A D 12 A D 12 C D 12 D D 16 A D 16 B	
	2.10157		spacer sleeve for 2.10354	Abstandhülse für 2.10354	1		
	2.10162		flange screw exhaust manifold	Flanschschraube Abgaskrümmer	1	D 10 B	
	2.10163		spacer sleeve for 2.10162	Abstandhülse für 2.10162	1		









	DT-No.	Reference-No.	Description	Beschreibung	PU	Notes / Bemerkungen	Pic-No.
	2.11042		oil pump	Ölpumpe	1	D 10 B	
	2.91150		repair kit for 2.11042	Reparatursatz für 2.11042	1		
	2.11116		bushing included in 2.91150	Buchse enthalten in 2.91150	1		
	2.11151		gear for 2.11042	Vorgelegerad für 2.11042	1	D 10 B	A
	2.11155		bushing included in 2.11151	Buchse enthalten in 2.11151	1		-
	2.11150		bearing sleeve for 2.11042	Lagerhülse für 2.11042	1	D 10 B	
	2.11154		drive gear for 2.11042	Antriebsrad für 2.11042	1	D 10 B	

	DT-No.	Reference-No.	Description	Beschreibung	PU	Notes / Bemerkungen	Pic-No.
	2.11420		seal ring for 2.11042	Dichtring für 2.11042	10	D 10 B	
	2.11422		o-ring for 2.11042	O-Ring für 2.11042	10	D 10 B	
	2.11045		oil pump	Ölpumpe	1	D 12 A	
	2.11038		oil pump	Ölpumpe	1	D 12 C / D	
	2.91321		repair kit for 2.11045	Reparatursatz für 2.11045	1		
	2.11156		gear for 2.11045	Vorgelegerad für 2.11045	1		
	2.11157		drive gear for 2.11045	Antriebsrad für 2.11045	1		

	DT-No.	Reference-No.	Description	Beschreibung	PU	Notes / Bemerkungen	Pic-No.
	2.11417		seal ring for 2.11045 2.11038	Dichtring für 2.11045 2.11038	10		
	2.11039		oil pump	Ölpumpe	1	D 16 A D 16 B	
	2.91151		repair kit for 2.11039 (old version)	Reparatursatz für 2.11039 (alte Ausführung)	1		
	2.91320		repair kit for 2.11039 (new version)	Reparatursatz für 2.11039 (neue Ausführung)	1		
	2.11418		o-ring oil pump to suction pipe	O-Ring Ölpumpe zum Ansaugrohr	10		
	2.11422		o-ring safety valve for 2.11039	O-Ring Sicherheitsventil für 2.11039	10		
	2.11413		seal ring oil return pipe	Dichtring Ölrücklaufleitung	1	D 9 D 12	

	DT-No.	Reference-No.	Description	Beschreibung	PU	Notes / Bemerkungen	Pic-No.
	1.10280		oil filter	Ölfilter	1	D 12 A D 12 C D 12 D D 16 A D 16 B	
	2.11037		oil filter "Long Life"	Ölfilter "Long Life"	1	D 9 A D 10 B D 12 A D 12 C D 12 D D 16 A D 16 B	
	2.11036		oil filter "By-Pass"	Ölfilter "By-Pass"	1	D 9 A D 10 B D 12 A D 12 C D 12 D	
	2.11427		gasket filter housing	Dichtung Filtergehäuse	1	D 12 A	
	2.11408		seal ring filter housing	Dichtring Filtergehäuse	10	D 16 A (-- motor 15876) D 16 B (-- motor 15876)	

	DT-No.	Reference-No.	Description	Beschreibung	PU	Notes / Bemerkungen	Pic-No.
	2.11430		seal ring filter housing	Dichtring Filtergehäuse	10	D 16 A (-- motor 15876) D 16 B (-- motor 15876)	
	2.11407		seal ring filter housing	Dichtring Filtergehäuse	10	D 16 A (motor 15877 --) D 16 B (motor 15877 --)	
	2.11431		seal ring filter housing	Dichtring Filtergehäuse	10	D 16 A (motor 15877 --) D 16 B (motor 15877 --)	
	2.11013		reducing valve filter housing	Reduzierventil Filtergehäuse	1	D 9 A	
	2.11015		reducing valve filter housing	Reduzierventil Filtergehäuse	1	D 10 B D 12 A D 12 C D 12 D D 16 A D 16 B	
	2.11012		reducing valve	Reduzierventil	1	D 10 B	
	2.11009		reducing valve	Reduzierventil	1	D 10 B	
	2.11008		reducing valve piston cooling	Reduzierventil Kolbenkühlung	1	D 12 A D 12 C D 12 D	

	DT-No.	Reference-No.	Description	Beschreibung	PU	Notes / Bemerkungen	Pic-No.
	2.11088		overflow valve oil cooler	Überdruckventil Ölkühler	1	D 12 A D 12 C D 12 D	
	2.11405		seal ring for 2.11012 2.11009 2.11008	Dichtring für 2.11012 2.11009 2.11008	10		
	2.11072		o-ring for 2.11012 2.11009	O-Ring für 2.11012 2.11009	10		
	2.44104		o-ring for 2.11012 2.11009	O-Ring für 2.11012 2.11009	10		
	2.11422		o-ring for 2.11008	O-Ring für 2.11008	10		
	2.11066		seal ring, purple outlet pipe	Dichtring, lila Auslassrohr	1	D 12 A/C/D	
	2.11067		seal ring, purple intermediate section	Dichtring, lila Zwischenstück	1	D 12 A/C/D	

LUBRICATION SYSTEM - oil cooler






SCHMIERSYSTEM - Ölkühler

22 C - 01

GROUP

PAGE





	DT-No.	Reference-No.	Description	Beschreibung	PU	Notes / Bemerkungen	Pic-No.
	2.11086		oil cooler	Ölkühler	1	D 9 A D 12 A	
	2.11089		oil cooler	Ölkühler	1	D 12 C D 12 D	
	2.11406		seal ring for 2.11086 2.11089	Dichtring für 2.11086 2.11089	10		
	2.11050		oil cooler	Ölkühler	1	D 10 B	
	2.10213		seal ring for 2.11050	Dichtring für 2.11050	10		
	2.11098		strap upper for 2.11050	Befestigungsband oben für 2.11050	1		
	2.11097		strap lower for 2.11050	Befestigungsband unten für 2.11050	1		

	DT-No.	Reference-No.	Description	Beschreibung	PU	Notes / Bemerkungen	Pic-No.
	2.11087		oil cooler	Ölkühler	1	D 16 A D 16 B	
	2.11407		seal ring for 2.11087	Dichtring für 2.11087	10		
	2.11175		thermostat for oil cooler <u>old version</u>	Thermostat für Ölkühler <u>alte Ausführung</u>	1	D 16 A	
	2.11174		thermostat for oil cooler <u>new version</u>	Thermostat für Ölkühler <u>neue Ausführung</u>	1	D 16 A D 16 B	

LUBRICATION SYSTEM - oil dipstick

SCHMIERSYSTEM - Ölmesstab

22 D - 01
GROUP PAGE

	DT-No.	Reference-No.	Description	Beschreibung	PU	Notes / Bemerkungen	Pic-No.
	2.11170		oil filler cap	Öleinfülldeckel	1	D 9 A D 10 B D 12 A D 12 C D 12 D D 16 A D 16 B	
	2.11340		oil filler pipe	Öleinfüllrohr	1	D 12 A D 12 C	
	2.11414		seal ring for 2.11340	Dichtring für 2.11340	10		







FUEL SYSTEM - injection & fuel pump

KRAFTSTOFFSYSTEM - Einspritz- und Kraftstoffpumpe








23 A - 01

GROUP

PAGE

	DT-No.	Reference-No.	Description	Beschreibung	PU	Notes / Bemerkungen	Pic-No.
	2.12103		feed pump	Förderpumpe	1	D 10 B D 16 A D 16 B	
	2.12107		feed pump	Förderpumpe	1	D 12 A D 12 C	
	2.05002		hand pump for 2.12103 2.12107	Handpumpe für 2.12103 2.12107	1		
	2.12202		o-ring for 2.12107	O-Ring für 2.12107	10		
	2.12108		fuel pump	Kraftstoffpumpe	1	D 12 A D 12 C	
	2.12091		fuel pump	Kraftstoffpumpe	1	D 12 D	
	2.12201		o-ring for 2.12108 2.12091	O-Ring für 2.12108 2.12091	10		



	DT-No.	Reference-No.	Description	Beschreibung	PU	Notes / Bemerkungen	Pic-No.
	2.91227		valve kit for 2.12108 2.12091	Ventilsatz für 2.12108 2.12091	1		
	2.12245		valve M 8 included in 2.91227	Ventil M 8 enthalten in 2.91227	1		
	2.12246		valve M 10 included in 2.91227	Ventil M 10 enthalten in 2.91227	1		
	2.12248		valve included in 2.91227	Ventil enthalten in 2.91227	1		
	2.91228		repair kit for 2.12108 2.12091	Reparatursatz für 2.12108 2.12091	1		
	2.12113		seal ring for 2.12108 2.12091	Dichtring für 2.12108 2.12091	1		
	2.12114		gasket for 2.12108 2.12091	Dichtung für 2.12108 2.12091	1		

FUEL SYSTEM - injection & fuel pump

KRAFTSTOFFSYSTEM - Einspritz- und Kraftstoffpumpe

23 A - 03

GROUP

PAGE

	DT-No.	Reference-No.	Description	Beschreibung	PU	Notes / Bemerkungen	Pic-No.
	2.12404		injection valve complete	Einspritzventil komplett	1	D 10 B	
	2.12225		injection valve complete	Einspritzventil komplett	1	D 16 A D 16 B	
	2.11216		nozzle	Düse	1	D 10 B	
	2.11212		nozzle	Düse	1	D 16 A D 16 B	
	2.12204		seal ring for 2.12225	Dichtring für 2.12225	1		
	2.12205		O-Ring for 2.12225	O-Ring für 2.12225	10		
	2.12124		o-ring 15 x 2 injector valve	O-Ring 15 x 2 Einspritzventil	10	D 16 A / B	
	2.12224		injector unit type: Delphi	Einspritzeinheit Typ: Delphi	1	D 12 A -- motor 93097	
	2.12415		injector unit type: Delphi	Einspritzeinheit Typ: Delphi	1	D 12 A motor 93098 -- (Mark II)	
	2.12229		injector unit type: Bosch	Einspritzeinheit Typ: Bosch	1	D 12 A -- motor 93097	
	2.12416		injector unit type: Bosch	Einspritzeinheit Typ: Bosch	1	D 12 A motor 93098 -- (Mark II)	
	2.12417		injector unit type: Delphi	Einspritzeinheit Typ: Delphi	1	D 12 C 340/380	
	2.12418		injector unit type: Bosch	Einspritzeinheit Typ: Bosch	1	D 12 C 340/380	
	2.12419		injector unit type: Delphi	Einspritzeinheit Typ: Delphi	1	D 12 C Mark III D 12 D	
	2.12207		injector unit type: Bosch	Einspritzeinheit Typ: Bosch	1	D 12 C 420/460 D 12 D	










FUEL SYSTEM - injection & fuel pump

KRAFTSTOFFSYSTEM - Einspritz- und Kraftstoffpumpe








23 A - 04

GROUP

PAGE

	DT-No.	Reference-No.	Description	Beschreibung	PU	Notes / Bemerkungen	Pic-No.
	2.91226		o-ring kit for pump-nozzle-units	O-Ring-Satz für Pumpe-Düse-Einheiten	1		
	2.12276		cylinder air pressure	Zylinder Druckluft	1	D 16 A	
	2.91231		repair kit driving unit injection pump	Reparatursatz Antriebseinheit Einspritzpumpe	1	D 10 B D 16 A D 16 B	
	2.12250		disc included in 2.91231	Scheibe enthalten in 2.91231	8		
	2.12252		sleeve included in 2.91231	Hülse enthalten in 2.91231	8		
	2.12251		screw included in 2.91231	Schraube enthalten in 2.91231	8		
	2.12254		nut included in 2.91231	Mutter enthalten in 2.91231	8		
	2.12003		fuel line	Kraftstoffleitung	1	FH 12 (D 12 A/C)	

	DT-No.	Reference-No.	Description	Beschreibung	PU	Notes / Bemerkungen	Pic-No.
	2.12231		fuel filter	Kraftstofffilter	1	D 9 A D 10 B D 12 A/C	
	2.12290		filter cover	Filterdeckel	1	D 16 A / B	
	1.10296		fuel filter	Kraftstofffilter	1	D 16 A / B	
	2.12237		fuel filter for trucks with 2 secondary filters	Kraftstofffilter für LKW mit 2 Sekundär- filtern	1	D 12 D	
	2.12270		pre-filter for trucks with 2 secondary filters old version	Vorfilter für LKW mit 2 Sekundär- filtern alte Ausführung	1	D 12 D	

	DT-No.	Reference-No.	Description	Beschreibung	PU	Notes / Bemerkungen	Pic-No.
	2.12239		pre-filter for trucks with 2 secondary filters new version	Vorfilter für LKW mit 2 Sekundär- filtern neue Ausführung	1	D 12 D	
	2.12460		pressure sensor for filter head with 2 secondary filters	Druckgeber für Filterkopf mit 2 Sekundärfilter	1	D 12 D	
A	2.12272		water separator complete	Wasserabscheider komplett	1		-
	2.12273		water separator complete fuel heater	Wasserabscheider komplett Kraftstoff- vorwärmer	1		A
	2.12291		filter head	Filterkopf	1		
	2.12238		filter water separator 10 Micron	Filter Wasserabscheider 10 Micron	1		
	2.12232		filter water separator 30 Micron	Filter Wasserabscheider 30 Micron	1		

FUEL SYSTEM - filter

KRAFTSTOFFSYSTEM - Filter








23 B - 03








GROUP





PAGE



	DT-No.	Reference-No.	Description	Beschreibung	PU	Notes / Bemerkungen	Pic-No.
	2.12292		bowl for 2.12272	Schauglas für 2.12272	1		
	2.12233		fuel filter insert fuel cleaner	Kraftstofffilter- einsatz, Kraftstoff- reiniger	1	D 12 A	
	2.12236		filter fuel tank	Filter Kraftstofftank	1		
	2.12240		bleeder screw	Entlüftungs- schraube	1	D 16	
	2.12247		overflow valve	Überströmventil	1	D 12	

	DT-No.	Reference-No.	Description	Beschreibung	PU	Notes / Bemerkungen	Pic-No.
	2.12154		fuel cover Ø 60 mm not lockable	Tankdeckel Ø 60 mm nicht abschliess- bar	1		
	2.12320		fuel cover Ø 80 mm not lockable	Tankdeckel Ø 80 mm nicht abschliess- bar	1		
	2.12156		fuel cover Ø 60 mm lockable	Tankdeckel Ø 60 mm abschliessbar	1		
	2.12151		fuel cover Ø 80 mm lockable <u>old version</u>	Tankdeckel Ø 80 mm abschliessbar <u>alte Ausführung</u>	1		
	2.12158		fuel cover Ø 80 mm lockable <u>new version</u>	Tankdeckel Ø 80 mm abschliessbar <u>neue Ausführung</u>	1		
	2.12126		gasket for 2.12320 2.12158	Dichtung für 2.12320 2.12158	10		
	2.12172		rubber strap <u>for square tank</u>	Gummi-Befesti- gungsband für rechteckigen Tank	1		
	2.12173		rubber strap <u>for round tank</u>	Gummi-Befesti- gungsband für runden Tank	1		

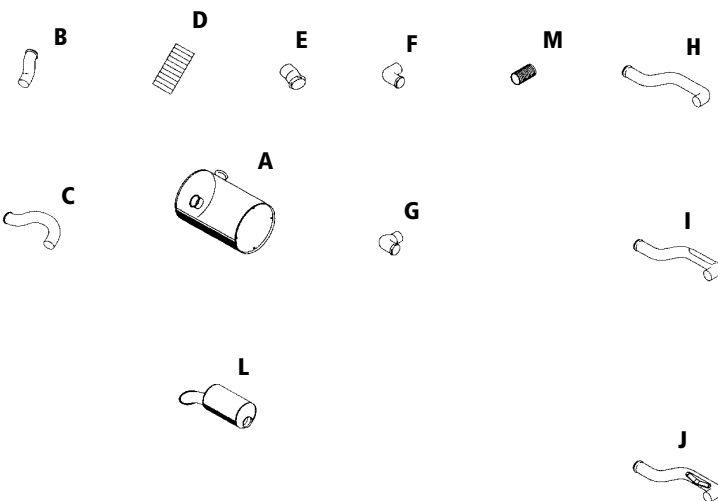
	DT-No.	Reference-No.	Description	Beschreibung	PU	Notes / Bemerkungen	Pic-No.
	2.12170		strap for square tank	Befestigungsband für rechteckigen Tank	1		
	2.12169		strap length: 1160 mm for square tank	Befestigungsband Länge: 1160 mm für rechteckigen Tank	1		
	2.12165		pin for 2.12170	Stift für 2.12170	1		
	2.12160		pin for 2.12169	Stift für 2.12169	1		
	2.12162		screw for 2.12170 at frame for square tank	Schraube für 2.12170 an Rahmen für rechteckigen Tank	1		
	2.12163		nut for 2.12162	Mutter für 2.12162	1		
	2.12161		screw for 2.12170 at console	Schraube für 2.12170 an Konsole	1		
	2.12160		sleeve for 2.12161	Hülse für 2.12161	1		
	2.62911		nut for 2.12161	Mutter für 2.12161	10		
	2.12159		screw for 2.12169 at console	Schraube für 2.12169 an Konsole	1		

	DT-No.	Reference-No.	Description	Beschreibung	PU	Notes / Bemerkungen	Pic-No.
	2.14033		nut for 2.12159	Mutter für 2.12159	10		
	2.12164		safety nut for 2.12159	Sicherungsmutter für 2.12159	10		
	2.12166		strap length: 1503 outer Ø 710 for round tank	Befestigungsband Länge: 1503 Aussen-Ø 710 für runden Tank	1		
	2.12196		strap length: 1404 outer Ø 660 for round tank	Befestigungsband Länge: 1404 Aussen-Ø 660 für runden Tank	1		
	2.12197		strap length: 2001 for round tank	Befestigungsband Länge: 2001 für runden Tank	1		



DT-No.	Reference-No.	Description	Beschreibung	PU	Notes / Bemerkungen	Pic-No.
2.14192		silencer	Schalldämpfer	1		A
2.14432		front pipe	Vorderrohr	1	FH 12	B
2.14435		front pipe	Vorderrohr	1	FH 16	C
2.14109		flexible pipe	Flexibles Rohr	1		D
2.14356		intermediate pipe	Zwischenrohr	1		E
2.14292		pipe bend	Rohr	1		F
2.14293		pipe bend for low chassis	Rohr für niedriges Chassis	1		G
2.14291		rear pipe	Endrohr	1		H
2.14290		rear pipe for low chassis	Endrohr für niedriges Chassis	1		I
2.14294		rear pipe	Endrohr kupplungsunab- hängige Zapfwelle	1		J
2.14295		rear pipe	Endrohr exkl. Motorzapf- welle	1		-
2.14534		silencer end pipe	Schalldämpfer Endrohr	1		L
2.14108		flexible pipe	Flexibles Rohr	1		M

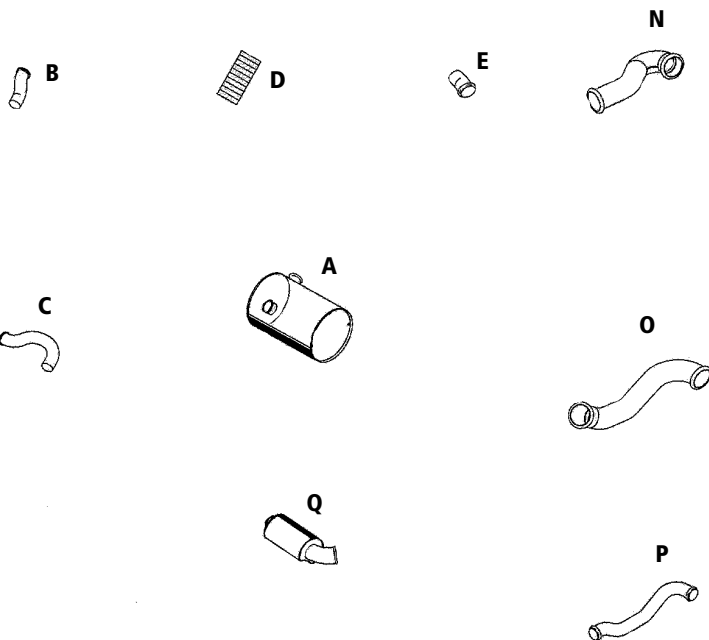
Standard





DT-No.	Reference-No.	Description	Beschreibung	PU	Notes / Bemerkungen	Pic-No.
2.14192		silencer	Schalldämpfer	1		A
2.14196		silencer exhaust outlet right	Schalldämpfer Auspuffausgang rechts	1		-
2.14432		front pipe	Vorderrohr	1	FH 12	B
2.14435		front pipe	Vorderrohr	1	FH 16	C
2.14109		flexible pipe	Flexibles Rohr	1		D
2.14356		intermediate pipe	Zwischenrohr	1		E
2.14812		rear pipe 6 air tanks	Endrohr 6 Luftbehälter	1	6 x 2	N
2.14827		rear pipe 4x2 air susp. rear 6x2 leaf spr. rear	Endrohr 4x2 Luftfed.hinten 6x2 Blattfed.hint.	1		O
2.14350		rear pipe	Endrohr	1		P
2.14195		silencer rear pipe	Schalldämpfer Endrohr	1		Q

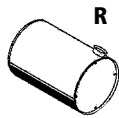
rear outlet / Ausgang hinten





DT-No.	Reference-No.	Description	Beschreibung	PU	Notes / Bemerkungen	Pic-No.
2.14533		silencer	Schalldämpfer	1		R
2.14434		front pipe	Vorderrohr	1	FH 12	S
2.14437		front pipe	Vorderrohr	1	FH 16	T
2.14109		flexible pipe	Flexibles Rohr	1		D
2.14537		intermediate pipe	Zwischenrohr	1		U
2.14289		end pipe	Endrohr	1		V
2.14534		silencer	Schalldämpfer	1		L
2.14106		flexible pipe	Flexibles Rohr	1		W

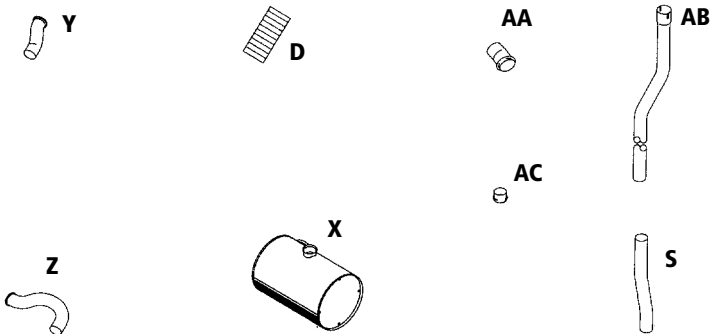
8x2 / 8x4





DT-No.	Reference-No.	Description	Beschreibung	PU	Notes / Bemerkungen	Pic-No.
2.14194		silencer	Schalldämpfer	1		X
2.14432		front pipe	Vorderrohr	1	FH 12	Y
2.14435		front pipe	Vorderrohr	1	FH 16	Z
2.14109		flexible pipe	Flexibles Rohr	1		D
2.14356		intermediate pipe	Zwischenrohr	1		AA
2.14352		end pipe	Endrohr	1		AB
2.14351		intermediate pipe end pipe	Zwischenrohr Endrohr	1		AC

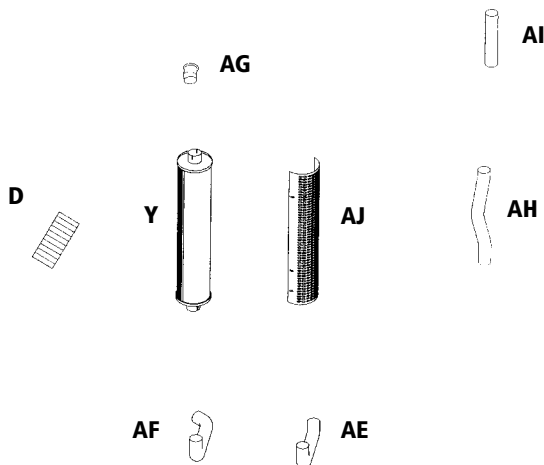
vertical





DT-No.	Reference-No.	Description	Beschreibung	PU	Notes / Bemerkungen	Pic-No.
2.14197		silencer	Schalldämpfer	1		AD
2.14359		front pipe long cabin	Vorderrohr langes Fahrerhaus	1	FH 12	AE
2.14360		front pipe	Vorderrohr	1	FH 16	AF
2.14109		Flexible pipe	Flexibles Rohr	1		D
2.14358		end piece long cabin	Endstück langes Fahrerhaus	1	FH 12	AG
2.14473		end pipe	Endrohr	1		AH
2.14802		intermediate pipe	Zwischenrohr	1		AI
2.14166		heat shield silencer	Hitzeschild Schalldämpfer	1		AJ

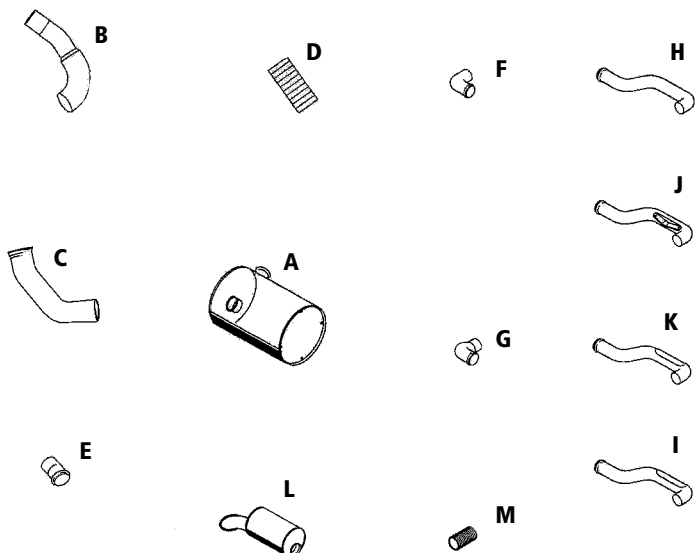
vertical / GLOBETROTTER





DT-No.	Reference-No.	Description	Beschreibung	PU	Notes / Bemerkungen	Pic-No.
2.14192		silencer	Schalldämpfer	1		A
2.14713		front pipe	Vorderrohr	1	FM 10	B
2.14432		front pipe	Vorderrohr	1	FM 12	C
2.14109		flexible pipe	Flexibles Rohr	1		D
2.14356		intermediate pipe	Zwischenrohr	1		E
2.14292		pipe bend	Rohrbogen	1		F
2.14293		pipe bend for low chassis	Rohrbogen für niedriges Chassis	1		G
2.14291		rear pipe Standard	Endrohr Standard	1		H
2.14290		rear pipe for low chassis	Endrohr für niedriges Chassis	1		I
2.14294		rear pipe	Endrohr kupplungsunabhängige Zapfwelle	1		J
2.14295		rear pipe	Endrohr exkl. Motorzapfwelle	1		K
2.14534		silencer end pipe	Schalldämpfer Endrohr	1		L
2.14108		flexible pipe	Flexibles Rohr	1		M

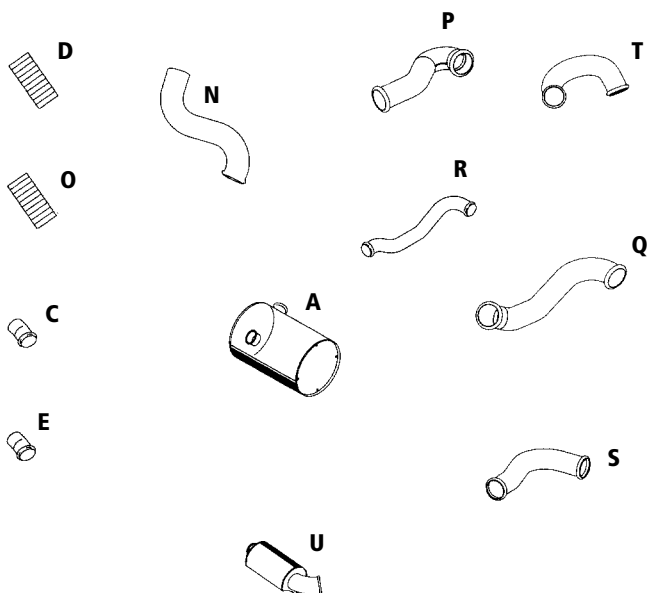
Standard





DT-No.	Reference-No.	Description	Beschreibung	PU	Notes / Bemerkungen	Pic-No.
2.14192		silencer	Schalldämpfer	1		A
2.14432		front pipe	Vorderrohr	1	FM 12	C
2.14109		flexible pipe	Flexibles Rohr	1		D
2.14825		front pipe long cabin	Vorderrohr langes Fahrerhaus	1	FM 12 4x4, 6x6, 8x8	N
2.14826		flexible pipe long cabin	Flexibles Rohr langes Fahrerhaus	1	FM 12 4x4, 6x6, 8x8	O
2.14356		intermediate pipe	Zwischenrohr	1		E
2.14812		rear pipe 6 air tanks	Endrohr 6 Luftbehälter	1	6 x 2	P
2.14827		rear pipe 4x2 air susp. front 6x2 leaf spr. rear	Endrohr 4x2 Luftfed. vorne 6x2 Blattfed.hint.	1		Q
2.14350		rear pipe	Endrohr	1		R
2.14828		rear pipe 6x2 air susp.rear 6x2 leaf susp.rear	Endrohr 6x2 Luftfed.hinten 6x2 Blattfed.hint.	1	FM 10	S
2.14829		rear pipe	Endrohr	1	FM 10 4x4, 6x6, 8x8	T
2.14195		silencer rear pipe	Schalldämpfer Endrohr	1		U

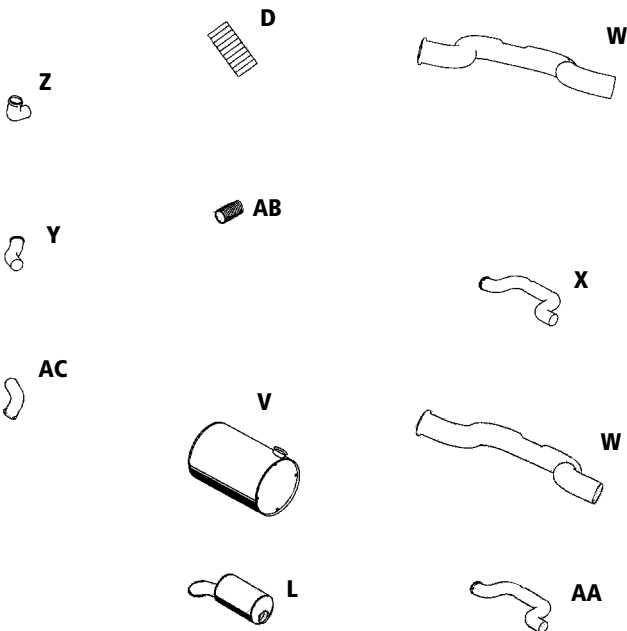
rear outlet / Ausgang hinten





DT-No.	Reference-No.	Description	Beschreibung	PU	Notes / Bemerkungen	Pic-No.
2.14533		silencer	Schalldämpfer	1		V
2.14714		front pipe	Vorderrohr	1	chassis A544696 -- chassis B311775 --	W
2.14289		front pipe	Vorderrohr	1	-- chassis A544695 -- chassis B311774	X
2.14434		front pipe	Vorderrohr	1	FM 12	Y
2.14109		flexible pipe	Flexibles Rohr	1		D
2.14537		intermediate pipe	Zwischenrohr	1		Z
2.14289		end pipe	Endrohr	1		AA
2.14534		silencer	Schalldämpfer	1		L
2.14107		flexible pipe	Flexibles Rohr	1		AB
2.14357		intermediate pipe	Zwischenrohr	1		AC

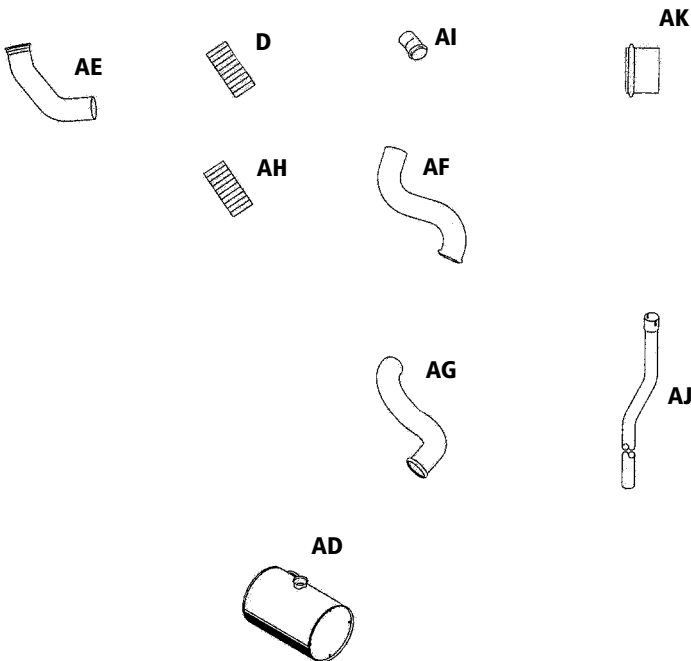
8x2 / 8x4





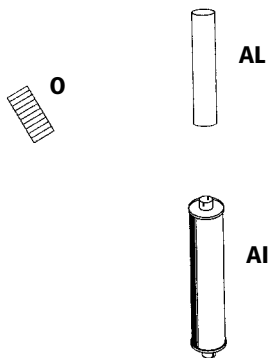
DT-No.	Reference-No.	Description	Beschreibung	PU	Notes / Bemerkungen	Pic-No.
2.14194		silencer	Schalldämpfer	1		AD
2.14432		front pipe	Vorderrohr	1	FM 12	AE
2.14825		front pipe short cabin	Vorderrohr kurzes Fahrerhaus	1	FM 12 4x4, 6x6, 8x8	AF
2.14715		front pipe long cabin	Vorderrohr langes Fahrerhaus	1	FM 12 4x4, 6x6, 8x8	AG
2.14109		flexible pipe	Flexibles Rohr	1		D
2.14826		flexible pipe	Flexibles Rohr	1	FM 12 4x4, 6x6, 8x8	AH
2.14356		intermediate pipe	Zwischenrohr	1		AI
2.14352		end pipe	Endrohr	1		AJ
2.14351		intermediate pipe end pipe	Zwischenrohr Endrohr	1		AK

vertical





DT-No.	Reference-No.	Description	Beschreibung	PU	Notes / Bemerkungen	Pic-No.
2.14197		silencer	Schalldämpfer	1		AL
2.14826		flexible pipe	Flexibles Rohr	1		O
2.14802		intermediate pipe	Zwischenrohr	1		AI









vertical / GLOBETROTTER

EXHAUST SYSTEM - clamps

AUSPUFFSYSTEM - Schellen

25 C - 01
GROUP PAGE

	DT-No.	Reference-No.	Description	Beschreibung	PU	Notes / Bemerkungen	Pic-No.
	2.14133		clamp ring front pipe	Klemmring Vorderrohr	1	FH 12, FH 16 FM 12	
	2.14563		clamp front pipe	Schelle Vorderrohr	1	FM 12, FH 12	
	2.14140		clamp front pipe	Schelle Vorderrohr	1	FH 16	
	2.14584		clamp front pipe	Schelle Vorderrohr	1	FH 16 FM 10 (8x2, 8x4) FM 12 (8x2, 8x4)	
	2.14762		clamp front pipe	Schelle Vorderrohr	1	FM 10	
	2.14598		clamp flexible pipe <u>new version</u>	Schelle Flexibles Rohr <u>neue Ausführung</u>	1		
	2.14582		clamp flexible pipe <u>old version</u>	Schelle Flexibles Rohr <u>alte Ausführung</u>	1		
	2.14756		clamp flexible pipe front	Schelle Flexibles Rohr vorne	1	FM 10, FM 12	
	2.14134		strap silencer	Spannband Schalldämpfer	1		

	DT-No.	Reference-No.	Description	Beschreibung	PU	Notes / Bemerkungen	Pic-No.
	2.14607		strap silencer	Spannband Schalldämpfer	1		
	2.44371		pin for 2.14607	Stift für 2.14607	1		
	2.44370		pin for 2.14607	Stift für 2.14607	1		
	2.14565		strap silencer	Spannband Schalldämpfer	1	8x2, 8x4	
	2.14587		strap silencer vertical	Spannband Schalldämpfer vertikal	1	Globetrotter	
	2.14763		clamp silencer	Schelle Schalldämpfer	1	8x2, 8x4	
	2.14595		clamp silencer vertical	Schelle Schalldämpfer vertikal	1	Globetrotter	







EXHAUST SYSTEM - clamps



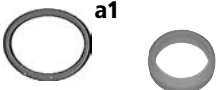





AUSPUFFSYSTEM - Schellen








25 C - 03

GROUP

PAGE

	DT-No.	Reference-No.	Description	Beschreibung	PU	Notes / Bemerkungen	Pic-No.
	2.14039		strap exhaust pipe vertical exhaust	Spannband Auspuffrohr vertikaler Auspuff	1		
	2.14564		strap rear silencer	Spannband Schalldämpfer, hinten	1		
	2.14141		strap rear pipe	Spannband Endrohr	1		
	2.14578		clamp rear pipe vertical	Schelle Endrohr vertikal	1		
	2.14165		heat shield silencer	Hitzeschild Schalldämpfer	1		A
	2.14170		heat shield INOX silencer	Hitzeschild INOX Schalldämpfer	1		A
	2.14172		protection cap rear pipe vertical	Schutzdeckel Endrohr vertikal	1		-

	DT-No.	Reference-No.	Description	Beschreibung	PU	Notes / Bemerkungen	Pic-No.
	2.14259		exhaust pressure regulator	Abgasregulator	1	FM 9 FM 10 FM 12 FH 12	
<div data-bbox="76 674 116 730" style="border: 1px solid black; padding: 2px;">A</div>  <div data-bbox="252 667 284 701">a1</div>  <div data-bbox="236 925 268 958">a2</div>	2.92505 2.11072 2.10012		gasket kit for 2.14259 o-ring valve cotter	Dichtsatz für 2.14259 O-Ring Ventilkegel	1 1 2		A a1 a2
	2.14105		clamp for 2.14259	Schelle für 2.14259	1		
	2.14263		air valve	Luftventil	1	FH 12 (D 12 C)	
	2.14650		solenoid valve	Magnetventil	1	FM 9 FM 12 FH 12 (D 12 D)	
	2.11067		seal ring for 2.14650	Dichtring für 2.14650	10		

	DT-No.	Reference-No.	Description	Beschreibung	PU	Notes / Bemerkungen	Pic-No.
	2.25507		solenoid valve closed	Magnetventil geschlossen	1	FM 10	
	2.25508		solenoid valve open	Magnetventil offen	1	FM 10	
	2.14020		solenoid valve	Magnetventil	1	FH 12 (D 12 A) FH 16	
	2.25060		solenoid valve	Magnetventil	1	FH 16	
	2.14021		solenoid valve	Magnetventil	1	FH 12 (D 12 A) FH 16	
	1.31310		o-ring kit for 2.25507 2.25508 2.14020 2.25060 2.14021	O-Ring-Satz für 2.25507 2.25508 2.14020 2.25060 2.14021	1		

EXHAUST SYSTEM - exhaust brake

AUSPUFFSYSTEM - Abgasbremse

25 D - 03

GROUP

PAGE

	DT-No.	Reference-No.	Description	Beschreibung	PU	Notes / Bemerkungen	Pic-No.
--	--------	---------------	-------------	--------------	----	---------------------	---------



2.14264

reducing valve
7,5 bar
new version

Reduzierventil
7,5 bar
neue Ausführung

1

FM 10
FH 12 (D 12 A)



2.14262

reducing valve
7,5 bar
old version

Reduzierventil
7,5 bar
alte Ausführung

1

FM 10
FH 12 (D 12 A)



2.44093

quick release
valve

Schnellarbeits-
ventil

1

FH 12 (D 12 A)



2.44896

oil line

Ölleitung

1

FH 12 (D 12 A)



2.25509

valve

Ventil

1

FH 12 (D 12 A)

EXHAUST SYSTEM - exhaust brake

AUSPUFFSYSTEM - Abgasbremse

25 D - 04

GROUP

PAGE



DT-No.

Reference-No.

Description

Beschreibung

PU

Notes / Bemerkungen

Pic-No.

2.14272

cylinder

Zylinder

1

FH 16



2.91712

repair kit
for cylinder

Reparatursatz
für Zylinder

1






FH 16









	DT-No.	Reference-No.	Description	Beschreibung	PU	Notes / Bemerkungen	Pic-No.
	2.14238		turbocharger	Turbolader	1	D 10 B	
	2.14015		turbocharger	Turbolader	1	D 12 A motor 3571 --	
	2.14018		turbocharger	Turbolader	1	D 12 C 340 / 380 D 12 D 340 / 380	
	2.14239		turbocharger	Turbolader	1	D 12 A -- motor 3570 D 12 C 420 / 460 D 12 D 420 / 460	
	2.14016		turbocharger	Turbolader	1	D 16 EU 1993 Euro I 520 hp	
	2.14028		turbocharger	Turbolader	1	D 16 EU 1996 Euro II 520 hp	
	2.14017		turbocharger	Turbolader	1	D 16 EU 1993 Euro I 470 hp	
	2.14029		turbocharger	Turbolader	1	D 16 EU 1996 Euro II 470 hp	
	2.91178		repair kit for Holset turbocharger	Reparatursatz für Holset Turbolader	1	D 12 A	
	1.34016		repair kit for Holset turbocharger	Reparatursatz für Holset Turbolader	1	D 16	
	2.14205		gasket	Dichtung	1	D 9 A D 10 B	
	4.20373		gasket	Dichtung	1	D 12 D 16	





	DT-No.	Reference-No.	Description	Beschreibung	PU	Notes / Bemerkungen	Pic-No.
	2.91159		gasket kit	Dichtsatz	1	D 12 A	
	2.91169		gasket kit	Dichtsatz	1	D 16	
	2.14105		clamp	Schelle	1	D 12	
	2.14104		clamp	Schelle	1	D 16	
	2.14026		hose oil return line	Schlauch Ölrücklaufleitung	1	D 16	



	DT-No.	Reference-No.	Description	Beschreibung	PU	Notes / Bemerkungen	Pic-No.
	2.14073		air filter	Luftfilter	1	FM	
	2.14074		air filter inner for 2.14073	Luftfilter innen für 2.14073	1		
	2.14064		air filter	Luftfilter	1	FH 12 (D 12 A)	
	2.14072		air filter	Luftfilter	1	FH 12 (D 12 C/D)	








	DT-No.	Reference-No.	Description	Beschreibung	PU	Notes / Bemerkungen	Pic-No.
	2.14051		air filter	Luftfilter	1	FH 16	
	2.14046		air filter inner for 2.14064 2.14072 2.14051	Luftfilter innen für 2.14064 2.14072 2.14051	1		



	DT-No.	Reference-No.	Description	Beschreibung	PU	Notes / Bemerkungen	Pic-No.
	2.11057		radiator width: 767 mm	Kühler Breite: 767 mm	1	FM 10 FM 12 (D 12 A/C) FH 12 (D 12 A/C)	
	2.11055		radiator width: 926 mm	Kühler Breite: 926 mm	1	FM 12 (D 12 A/C) FH 12 (D 12 A/C) FH 16	
							
	2.15408		radiator	Kühler	1	FH 12 (D 12 D)	
	2.15399		radiator	Kühler	1	FM 12 (D 12 D)	
							
	2.15312		rubber pad for 2.11057 2.11055	Gummieinlage für 2.11057 2.11055	1	FH 12 (D 12 A), FH 16 chassis A229199 -- chassis B122347 --	
							
	2.15313		rubber pad for 2.11057 2.11055	Gummieinlage für 2.11057 2.11055	1	FH 12 (D 12 A), FH 16 -- chassis A229198 -- chassis B122346	
							
	2.15314		rubber buffer for 2.11057 2.11055	Gummipuffer für 2.11057 2.11055	1		
							

	DT-No.	Reference-No.	Description	Beschreibung	PU	Notes / Bemerkungen	Pic-No.
	2.15171		radiator hose to coolant pipe	Kühlerschlauch zum Kühlmittelrohr	1	FM 9 FM 12 FH 12 (D 12 C/D)	
	2.15175		radiator hose to coolant pipe	Kühlerschlauch zum Kühlmittelrohr	1	FM 10	
	2.15114		radiator hose to coolant pipe	Kühlerschlauch zum Kühlmittelrohr	1	FH 12 (D 12 A)	
	2.15159		radiator hose to coolant pipe	Kühlerschlauch zum Kühlmittelrohr	1	FH 16 -- chassis A254451 -- chassis D110198 -- chassis B158513	
	2.15164		radiator hose to coolant pipe	Kühlerschlauch zum Kühlmittelrohr	1	FH 16 chassis A254452 -- chassis D110199 -- chassis B158514 --	
	2.15113		radiator hose to water pump	Kühlerschlauch zur Wasserpumpe	1	FM 9 FM 12 FH 12 (D 12 A/C/D)	
	2.15176		radiator hose to water pump	Kühlerschlauch zur Wasserpumpe	1	FM 10	

	DT-No.	Reference-No.	Description	Beschreibung	PU	Notes / Bemerkungen	Pic-No.
--	--------	---------------	-------------	--------------	----	---------------------	---------

	2.15161		radiator hose to water pump	Kühlerschlauch zur Wasserpumpe	1	FH 16	
	2.15204		hose clamp 60-80	Schlauchschelle 60-80	10		
	2.15203		hose clamp for 2.15114 2.15159 2.15164	Schlauchschelle für 2.15114 2.15159 2.15164	10		
	2.15910		gasket coolant pipe	Dichtung Kühlmittelrohr	1	FM 9 FM 12 FH 12 (D 12 C/D)	
	2.15062		o-ring 65 x 3 coolant pipe	O-Ring 65 x 3 Kühlmittelrohr	1		
	2.15409		intercooler	Ladeluftkühler	1	FM 9 FM 12 (D 12 D)	-
	2.15334		intercooler for radiator width: 767 mm	Ladeluftkühler für Kühler = Breite: 767 mm	1	FM 12 (D 12 A/C) FH 12 (D 12 A/C)	-
	2.15335		intercooler for radiator width: 926 mm	Ladeluftkühler für Kühler = Breite: 926 mm	1	FM 12 (D 12 A/C) FH 12 (D 12 A/C)	A





	DT-No.	Reference-No.	Description	Beschreibung	PU	Notes / Bemerkungen	Pic-No.
	2.15407		intercooler	Ladeluftkühler	1	FH 12 (D 12 D)	-
	2.15236		intercooler	Ladeluftkühler	1	FH 16	-
A							
	2.15178		air charge hose upper	Ladeluftschlauch oben	1	FM 9 FM 10 FM 12 FH 12 (D 12 A/C/D) FH 16	
	2.15179		air charge hose lower	Ladeluftschlauch unten	1	FM 9 FM 10 FM 12 FH 12 (D 12 A/C/D) FH 16	
	2.15177		air charge hose to turbocharger	Ladeluftschlauch zum Turbolader	1	FH 16	
	2.15202		clamp for 2.15178 2.15177	Schelle für 2.15178 2.15177	1		





COOLING SYSTEM - radiator & intercooler

KÜHLSYSTEM - Kühler & Ladeluftkühler

26 A - 05

GROUP

PAGE

	DT-No.	Reference-No.	Description	Beschreibung	PU	Notes / Bemerkungen	Pic-No.
	2.15029		seal ring for 2.15202	Dichtring für 2.15202	1		
	2.10215		seal ring intermediate pipe	Dichtring Zwischenrohr	1	FH 12 FM 12	
	2.10214		seal ring intermediate pipe	Dichtring Zwischenrohr	1	FH 12 FM 12	

COOLING SYSTEM - expansion tank

KÜHLSYSTEM - Ausdehnungsgefäß


26 B - 01


GROUP


PAGE


	DT-No.	Reference-No.	Description	Beschreibung	PU	Notes / Bemerkungen	Pic-No.
--	--------	---------------	-------------	--------------	----	---------------------	---------


	2.15096		expansion tank	Ausdehnungsgefäß	1	FM 9 FM 10 FM 12	
--	----------------	--	----------------	------------------	---	------------------------	--


	2.15093		expansion tank	Ausdehnungsgefäß	1	FH 12 FH 16 (-- chassis A231503) FH 16 (-- chassis B125763)	
--	----------------	--	----------------	------------------	---	---	--

	2.15095		expansion tank	Ausdehnungsgefäß	1	FH 16 (chassis A231504 --) FH 16 (chassis B125764 --)	
---	----------------	--	----------------	------------------	---	--	--

	2.15325		pressure cap for 2.15096 2.15093 2.15095	Druckverschluss für 2.15096 2.15093 2.15095	1		
---	----------------	--	---	--	---	--	--

	2.15324		cover for 2.15093 2.15095	Deckel für 2.15093 2.15095	1		
---	----------------	--	---------------------------------	----------------------------------	---	--	--

	2.15012		level sender for 2.15096 2.15093 2.15095	Niveaugeber für 2.15096 2.15093 2.15095	1		
---	----------------	--	---	--	---	--	--

	2.15144		hose	Schlauch	1		
---	----------------	--	------	----------	---	--	--










COOLING SYSTEM - expansion tank

KÜHLSYSTEM - Ausdehnungsgefäß

26 B - 02


GROUP

PAGE

	DT-No.	Reference-No.	Description	Beschreibung	PU	Notes / Bemerkungen	Pic-No.
	2.15113		radiator hose	Kühlerschlauch	1	FM 9	
	2.15172		radiator hose	Kühlerschlauch	1	FH 12	
	2.15117		radiator hose	Kühlerschlauch	1	FH 12	
	2.15173		radiator hose	Kühlerschlauch	1	FH 12 / 16 chassis A291152 -- chassis B216585 -- chassis 1200757 -- FM	
	2.15115		radiator hose	Kühlerschlauch	1	FH 12 / 16 -- chassis A291151 -- chassis B216584 -- chassis 1200756	
	2.15174		radiator hose	Kühlerschlauch	1	FH 12 / 16 chassis A291152 -- chassis B216585 -- chassis 1200757 -- FM	
	2.15116		radiator hose	Kühlerschlauch	1	FH 12 / 16 -- chassis A291151 -- chassis B216584 -- chassis 1200756	
	2.15160		radiator hose	Kühlerschlauch	1	FH 16	



DT-No.	Reference-No.	Description	Beschreibung	PU	Notes / Bemerkungen	Pic-No.
2.15503		visco fan high radiator performance (COOLC 48)	Visco-Lüfter hohe Kühlleistung (COOLC 48)	1	FM 10 FM 12 FH 12 (D 12 C)	-
2.15290		visco fan FM 10/12 FH 12 (D 12 C) normal radiator performance (COOLC 40) FH 12 (D 12 A) high radiator performance (COOLC 48) radiator width: 767 mm	Visco-Lüfter FM 10/12 FH 12 (D 12 C) normale Kühl- leistung (COOLC 40) FH 12 (D 12 A) hohe Kühlleistung (COOLC 48) Kühlerbreite: 767 mm	1	FM 10 FM 12 FH 12	-
2.15288		visco fan normal radiator performance (COOLC 40) radiator width: 767 mm	Visco-Lüfter normale Kühl- leistung (COOLC 40) Kühlerbreite: 767 mm	1	FH 12 (D 12 A)	-
2.15291		visco fan radiator width: 926 mm FH 16 normal cooling performance	Visco-Lüfter Kühlerbreite: 926 mm FH 16 normale Kühl- leistung	1	FH 12 (D 12 A) FH 16	A



	DT-No.	Reference-No.	Description	Beschreibung	PU	Notes / Bemerkungen	Pic-No.
--	--------	---------------	-------------	--------------	----	---------------------	---------

2.15504

visco fan
dia: 750
FH 16
high cooling
performance

Visco-Lüfter
Durchmesser: 750
FH 16
hohe Kühlleistung

1

FM 12
FH 12 (D 12 C)
FH 16

-

2.15505

visco fan
normal cooling
performance

Visco-Lüfter
normale Kühl-
leistung

1

FH 12 (D 12 D 460)

-

2.15508

visco fan
electronical
controlled

Visco-Lüfter
elektronisch
gesteuert

1

FH 12 (D 12 D 340/380)

-

2.15509

visco fan
electronical
controlled
high cooling
performance

Visco-Lüfter
elektronisch
gesteuert
hohe Kühlleistung

1

FH 12 (D 12 D 460/500)

-

2.15511

visco fan
electronical
controlled

Visco-Lüfter
elektronisch
gesteuert

1

FM 12 (D 12 D 340)

-

2.15512

visco fan

Visco-Lüfter

1

FM 12 (D 12 D 340)

-

2.15510

visco fan
electronical
controlled

Visco-Lüfter
elektronisch
gesteuert

1

FM12 (D 12 D 380)

-

2.15292

visco fan
8 leaves

Visco-Lüfter
8 Blätter

1

FH 16

-



	DT-No.	Reference-No.	Description	Beschreibung	PU	Notes / Bemerkungen	Pic-No.
--	--------	---------------	-------------	--------------	----	---------------------	---------

2.15502

fan
fix
FH 12 with
radiator width
767 mm

Lüfter
fest
FH 12 mit
Kühlerbreite:
767 mm

1 FM 10
FM 12
FH 12 (D 12 A/C)

-

2.15506

fan
fix
radiator width:
926 mm

Lüfter
fest
Kühlerbreite:
926 mm

1 FH 12

-


2.15507

fan
for
2.15504

Gebläse
für
2.15504

1

B



B

2.15530

fan coupling
for
2.15507

Lüfterkupplung
für
2.15507

1

-



2.15299

fan retainer
for visco fan

Gebläsehalter
für Visco-Lüfter

1 FM 10
FM 12
FH 12 (D 12 A/C)
FH 12 (D 12 D460)
FH 16



2.15297




fan retainer
for visco fan

Gebläsehalter
für Visco-Lüfter

1 FH 12 (D 12 D)














DT-No.	Reference-No.	Description	Beschreibung	PU	Notes / Bemerkungen	Pic-No.
2.15237		fan ring	Lüfterring	1	FM 10 FM 12	
2.15238		fan ring radiator width: 767 mm	Lüfterring Kühlerbreite: 767 mm	1	FH 12 (D 12 A/C)	
2.15239		fan ring radiator width: 926 mm	Lüfterring Kühlerbreite: 926 mm	1	FH 12 (D 12 A/C/D) FH 16	
						
2.15242		sealing rubber for 2.15239	Dichtprofil für 2.15239	1		
						
2.15540		fan cover radiator width: 926 mm	Lüfterhaube Kühlerbreite: 926 mm	1	FH 12 (D 12 A/C) FH 16	
						








	DT-No.	Reference-No.	Description	Beschreibung	PU	Notes / Bemerkungen	Pic-No.
	2.15410		v-belt length: 1070 for visco fan and fix fan	Keilrippenriemen Länge: 1070 für Visco-Lüfter und festem Lüfter	1	FM 10 FM 12	
	2.15415		v-belt length: 1045 for visco fan	Keilrippenriemen Länge: 1045 für Visco-Lüfter	1	FM 10	
	2.15412		v-belt length: 1135	Keilrippenriemen Länge: 1135	1	FM 12 FH 12 (D 12 C/D)	
	2.15413		v-belt length: 1110	Keilrippenriemen Länge: 1110	1	FM 12 FH 12 (D 12 C/D)	
	2.15360		v-belt length: 1005	Keilrippenriemen Länge: 1005	1	FH 12 (D 12 A)	
	2.15414		v-belt length: 1005	Keilrippenriemen Länge: 1005	1	FH 12 (D 12 C/D)	
	2.15361		v-belt length: 1020	Keilrippenriemen Länge: 1020	1	FH 12 (D 12 A)	
	2.15362		v-belt length: 1035	Keilrippenriemen Länge: 1035	1	FH 12 (D 12 A)	
	2.15363		v-belt length: 1055	Keilrippenriemen Länge: 1055	1	FH 12 (D 12 A)	
	2.15364		v-belt length: 1075	Keilrippenriemen Länge: 1075	1	FH 12 (D 12 A)	
	2.15365		v-belt length: 1095	Keilrippenriemen Länge: 1095	1	FH 12 (D 12 A)	
	2.15367		v-belt length: 1115	Keilrippenriemen Länge: 1115	1	FH 16	
	2.15364		v-belt length: 1075	Keilrippenriemen Länge: 1075	1	FH 16	
	2.15216		ball bearing belt tensioner for trucks with double front axle	Kugellager Riemenspanner für LKW mit doppelter Vorder- achse	1	FH 12 (D 12 A)	










	DT-No.	Reference-No.	Description	Beschreibung	PU	Notes / Bemerkungen	Pic-No.
	2.15223		belt tensioner	Riemenspanner	1	FM 10 FM 12 FH 12 (D 12 C/D)	
	2.15224		belt tensioner	Riemenspanner	1	FH 12 (D 12 A) FH 16 (D 16 A/B)	
	2.15208		pulley for 2.15224	Riemenscheibe für 2.15224	1		

	DT-No.	Reference-No.	Description	Beschreibung	PU	Notes / Bemerkungen	Pic-No.
	2.15266		water pump complete with gaskets	Wasserpumpe komplett mit Dichtungen	1	FM 10	
	2.91527		repair kit for 2.15266	Reparatursatz für 2.15266	1		
	2.15041		slide ring seal included in 2.91527	Gleitringdichtung enthalten in 2.91527	1		
	2.50016		o-ring included in 2.91527	O-Ring enthalten in 2.91527	10		
	2.50015		o-ring included in 2.91527	O-Ring enthalten in 2.91527	10		
	2.15035		seal ring included in 2.91527	Dichtring enthalten in 2.91527	1		
	2.15051		gear included in 2.91527	Zahnrad enthalten in 2.91527	1		











	DT-No.	Reference-No.	Description	Beschreibung	PU	Notes / Bemerkungen	Pic-No.
	2.15267		water pump complete with gaskets for trucks without retarder	Wasserpumpe komplett mit Dichtungen für LKW ohne Retarder	1	FH 12 (D 12 A)	
	2.15249		water pump for trucks with retarder	Wasserpumpe für LKW mit Retarder	1	FH 12 (D 12 A)	
	2.91529		repair kit for 2.15267	Reparatursatz für 2.15267	1		
	2.91530		repair kit for 2.15249	Reparatursatz für 2.15249	1		
	2.15040		slide ring seal included in 2.91529 2.91530	Gleitringdichtung enthalten in 2.91529 2.91530	1		

	DT-No.	Reference-No.	Description	Beschreibung	PU	Notes / Bemerkungen	Pic-No.
	2.15064		o-ring coolant pipe	O-Ring Kühlrohr	1	FH 12 (Special)	
	2.15903		seal ring coolant pipe included in 2.91529 2.91530	Dichtring Kühlmittelrohr enthalten in 2.91529 2.91530	10	FM 9	
	2.11082		seal ring by-pass pipe	Dichtring By-Pass Rohr	1	FH 12 (D 12 A)	
	2.15248		water pump for trucks without retarder	Wasserpumpe für LKW ohne Retarder	1	FM 12 FH 12 (D 12 C)	
	2.15244		water pump for trucks with retarder	Wasserpumpe für LKW mit Retarder	1	FM 12 FH 12 (D 12 C)	
	2.91534		gasket kit for 2.15248 2.15244	Dichtungssatz für 2.15248 2.15244	1		



	DT-No.	Reference-No.	Description	Beschreibung	PU	Notes / Bemerkungen	Pic-No.
	2.15269		water pump	Wasserpumpe	1	FH 16	
	2.91535		gasket kit for 2.15269	Dichtsatz für 2.15269	1		
	2.15005		coolant filter	Kühlmittelfilter	1	FM 9 FM 12 FH 12 FH 16	
	2.15070		thermostat 82 °C	Thermostat 82 °C	1	FM 10 FM 12 FH 12	
	2.15071		thermostat 86 °C	Thermostat 86 °C	1	FH 16	
	2.15076		thermostat 71 °C special	Thermostat 71 °C Spezial	1		
	2.15067		seal ring for 2.15070 2.15071	Dichtring für 2.15070 2.15071	1		
	2.15068		seal ring for 2.15070	Dichtring für 2.15070	1	FM 10 FH 16	

	DT-No.	Reference-No.	Description	Beschreibung	PU	Notes / Bemerkungen	Pic-No.
	2.91506		thermostat kit thermostat 82°	Thermostatsatz Thermostat 82°	1	FH 12	
	2.91505		thermostat kit thermostat 86°	Thermostatsatz Thermostat 86°	1	FH 16	
	2.91503		thermostat kit thermostat 82°	Thermostatsatz Thermostat 82°	1	FH 12 (D 12 A)	
	2.15063		gasket included in 2.91503	Dichtung enthalten in 2.91503	1		
	2.15061		gasket included in 2.91503	Dichtung enthalten in 2.91503	1		
	2.15069		gasket thermostat housing	Dichtung Thermostat- gehäuse	1	FM 12 FH 12 (D 12 C/D)	
	2.11409		seal ring pipe	Dichtring Rohr	1	FH 16	
	2.11408		seal ring connector	Dichtring Anschluss	1	FH 16 (-- motor 284478)	

BATTERY & ACCELERATOR PEDAL

BATTERIE & GASPEDAL

31 A - 01

GROUP

PAGE



DT-No.

Reference-No.

Description

Beschreibung

PU

Notes / Bemerkungen

Pic-No.

2.20012

battery cover

Batterieabdeckung 1

FM 10
FM 12
FH 12
FH 16



2.20021

rubber strap

Gummihalterung 1



2.26150

main switch

Hauptschalter 1

FH 12 (D 12 A)



	DT-No.	Reference-No.	Description	Beschreibung	PU	Notes / Bemerkungen	Pic-No.
	2.21037		alternator 28 V / 55 A	Lichtmaschine 28 V / 55 A	1	FM 9 FM 10 FM 12 FH 12 FH 16	
	2.21038		alternator N1-28 V - 10/80 A	Lichtmaschine N1-28 V - 10/80 A	1	FM 9 FM 10 FM 12 FH 12 FH 16	
	2.21034		alternator 28 V / 60 A	Lichtmaschine 28 V / 60 A	1	FH 12	
	2.21035		alternator 28 V / 80 A	Lichtmaschine 28 V / 80 A	1	FH 12	
	2.21100		ball bearing included in 2.21037 2.21038 2.21035	Kugellager enthalten in 2.21037 2.21038 2.21035	1		
	1.21355		ball bearing included in 2.21037 2.21038 2.21035	Kugellager enthalten in 2.21037 2.21038 2.21035	1		
	2.21103		ball bearing included in 2.21034	Kugellager enthalten in 2.21034	1		
	2.21104		ball bearing included in 2.21034	Kugellager enthalten in 2.21034	1		
	4.60915		control switch included in 2.21037 2.21038 2.21035	Reglerschalter enthalten in 2.21037 2.21038 2.21035	1		
	2.21000		control switch included in 2.21034	Reglerschalter enthalten in 2.21034	1		



	DT-No.	Reference-No.	Description	Beschreibung	PU	Notes / Bemerkungen	Pic-No.
	2.21052		pulley	Riemenscheibe	1	FM 9 FM 12 FH 12 (D 12 C/D)	
	2.15206		pulley	Riemenscheibe	1	FM 10 FH 12 (D 12 A) FH 16	
	2.15207		pulley	Riemenscheibe	1	FM 10	
	2.15448		washer for 2.15207	Scheibe für 2.15207	1		
	2.15449		cover for 2.15207	Deckel für 2.15207	1		
	2.15229		belt tensioner	Riemenspanner	1	FM 9 FH 12 (D 12 D)	



DT-No.	Reference-No.	Description	Beschreibung	PU	Notes / Bemerkungen
--------	---------------	-------------	--------------	----	---------------------






Pic-No.


2.15416		v-belt length: 1365	Keilrippenriemen Länge: 1365	1	FM 9
2.15417		v-belt length: 1275	Keilrippenriemen Länge: 1275	1	FM 9
2.15411		v-belt length: 1440	Keilrippenriemen Länge: 1440	1	FM 10
2.15418		v-belt <u>for trucks with air conditioning</u>	Keilrippenriemen <u>für LKW mit Klimaanlage</u>	1	FM 10
2.21078		v-belt length: 800	Keilrippenriemen Länge: 800	1	FM 12 FH 12 (D 12 C)
2.21079		v-belt length: 955 <u>for trucks with air conditioning</u>	Keilrippenriemen Länge: 955 <u>für LKW mit Klimaanlage</u>	1	FM 12 FH 12 (D 12 C)
2.15368		v-belt length: 914	Keilrippenriemen Länge: 914	1	FH 12 (D 12 A)
2.15362		v-belt length: 1035 <u>for trucks with air conditioning</u>	Keilrippenriemen Länge: 1035 <u>für LKW mit Klimaanlage</u>	1	FH 12 (D 12 A)
2.21059		v-belt length: 975	Keilrippenriemen Länge: 975	1	FH 12 (D 12 D) FH 16
2.21058		v-belt length: 830 <u>for trucks with air conditioning</u>	Keilrippenriemen Länge: 830 <u>für LKW mit Klimaanlage</u>	1	FH 12 (D 12 D)
2.15363		v-belt length: 1055 <u>for trucks with air conditioning</u>	Keilrippenriemen Länge: 1055 <u>für LKW mit Klimaanlage</u>	1	FH 16
2.15359		v-belt length: 914	Keilrippenriemen Länge: 914	1	FH 16










	DT-No.	Reference-No.	Description	Beschreibung	PU	Notes / Bemerkungen	Pic-No.
	2.22001		starter	Anlasser	1	FM 10	
	2.22014		starter	Anlasser	1	FM 12 (D 12 A/C) FH 12 (D 12 A/C)	
	2.22010		starter	Anlasser	1	FM 12 (D 12 D) FH 12 (D 12 D)	
	2.22006		starter	Anlasser	1	FH 16	
							
	2.22070		roller bearing included in 2.22014 2.22006	Rollenlager enthalten in 2.22014 2.22006	1		
	2.22081		bushing included in 2.22014 2.22006	Buchse enthalten in 2.22014 2.22006	1		
	2.22080		bushing included in 2.22014 (old version)	Buchse enthalten in 2.22014 (alte Ausführung)	1		
	2.22030		starter pinion included in 2.22014	Anlasserritzel enthalten in 2.22014	1		
	2.22031		starter pinion included in 2.22006	Anlasserritzel enthalten in 2.22006	1		
	2.10652		cold start element	Kaltstartelement	1	FM 10 FM 12 FH 12 FH 16	

	DT-No.	Reference-No.	Description	Beschreibung	PU	Notes / Bemerkungen	Pic-No.
	2.10252		gasket cold start element	Dichtung Kaltstartelement	1	FM 9 FH 12 FH 16	
	2.10253		gasket for trucks without cold start element	Dichtung für LKW ohne Kaltstartelement	1	FM 10 FH 12 FH 16	
	2.22060		fuse cold start element	Sicherung Kaltstartelement	10	FH 12 FH 16	
	2.25091		relay	Leistungsrelais	1	FM 9 FH 12	

	DT-No.	Reference-No.	Description	Beschreibung	PU	Notes / Bemerkungen	Pic-No.
	2.24430		head lamp <u>left hand traffic</u>	Scheinwerfer <u>Linksverkehr</u>	1		
	2.24431		head lamp <u>right hand traffic</u>	Scheinwerfer <u>Rechtsverkehr</u>	1		
	2.24055		ball joint plastic	Kugelgelenk Kunststoff	1		
<div style="border: 1px solid black; padding: 2px; display: inline-block; margin-bottom: 5px;">A</div> 	2.92410		mounting kit for 2.24430 2.24431	Befestigungssatz für 2.24430 2.24431	1		A
	2.24063		adjusting screw	Einstellschraube	10		a1
	2.24065		clamp	Klemme	10		a2
	2.24064		o-ring	O-Ring	10		a3
	2.24057		adjusting housing for 2.24430 2.24431	Nachstellgehäuse für 2.24430 2.24431	1		
	2.24051		adjusting motor for 2.24430 2.24431	Stellmotor für 2.24430 2.24431	1		
	2.24303		bracket, left for 2.24051	Halter, links für 2.24051	1		
	2.24302		bracket, right for 2.24051	Halter, rechts für 2.24051	1		
	2.24192		lamp housing left	Lampengehäuse links	1		
	2.24193		lamp housing right	Lampengehäuse rechts	1		

	DT-No.	Reference-No.	Description	Beschreibung	PU	Notes / Bemerkungen	Pic-No.
	2.24070		sleeve for 2.24192 2.24193	Hülse für 2.24192 2.24193	1		
	2.24071		sleeve for 2.24192 2.24193	Hülse für 2.24192 2.24193	1		
	2.24312		stripe for 2.24192	Streifen für 2.24192	1		
	2.24313		stripe for 2.24193	Streifen für 2.24193	1		
	2.24310		cover, left	Abdeckung, links	1		
	2.24311		cover, right	Abdeckung, rechts	1		
	2.24314		rubber flap	Gummituch	1		
	2.24178		stay, left	Strebe, links	1		
	2.24179		stay, right	Strebe, rechts	1		
	2.24129		parking lamp	Standleuchte	1		
	2.24171		fog lamp left	Nebelscheinwerfer links	1		
	2.24172		fog lamp right	Nebelscheinwerfer rechts	1		



	DT-No.	Reference-No.	Description	Beschreibung	PU	Notes / Bemerkungen	Pic-No.
	2.24139		direction indicator 2-pole, orange	Blinkleuchte 2-polig, orange	1		
	2.24175		spot lamp	Fernscheinwerfer	1		
	2.24176		front fog lamp	Nebelleuchte, vorne	1		
	2.24500		protection kit for head lamps	Schutzesatz für Scheinwerfer	1		
	2.24501		protection kit for fog lamps	Schutzesatz für Nebelleuchten	1		

LIGHTING - front - FM with straight front axle

BELEUCHTUNG - vorne - FM - mit gerader Vorderachse









35 B - 01



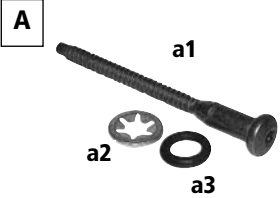




GROUP

PAGE












	DT-No.	Reference-No.	Description	Beschreibung	PU	Notes / Bemerkungen	Pic-No.
	2.24113		head lamp <u>left hand traffic</u>	Scheinwerfer <u>Linksverkehr</u>	1		
	2.24112		head lamp <u>right hand traffic</u>	Scheinwerfer <u>Rechtsverkehr</u>	1		
	2.24062		adjusting screw for 2.24112 2.24113	Einstellschraube für 2.24112 2.24113	10		
	2.24484		lamp housing	Scheinwerfer- gehäuse	1		
	2.24485		bracket head lamp	Halter Scheinwerfer	1		
	2.71229		head lamp frame left	Scheinwerfer- rahmen, links	1		
	2.71230		head lamp frame right	Scheinwerfer- rahmen, rechts	1		

	DT-No.	Reference-No.	Description	Beschreibung	PU	Notes / Bemerkungen	Pic-No.
	2.24310		cover for 2.71229	Abdeckung für 2.71229	1		
	2.24311		cover for 2.71230	Abdeckung für 2.71230	1		
	2.24301		bracket for 2.71229	Halter für 2.71229	1		
	2.24300		bracket for 2.71230	Halter für 2.71230	1		
	2.24178		stay, left	Strebe, links	1		
	2.24179		stay, right	Strebe, rechts	1		
	2.24171		fog lamp left	Nebelscheinwerfer links	1		
	2.24172		fog lamp right	Nebelscheinwerfer rechts	1		
	2.24129		parking lamp	Standleuchte	1		
	2.24441		direction indicator white - 3-pole with side marking lamp	Blinkleuchte weiss - 3-polig mit Seitenmarkierungsleuchte	1		
	2.24440		direction indicator white - 2-pole without side marking lamp	Blinkleuchte weiss - 2-polig ohne Seitenmarkierungsleuchte	1		

	DT-No.	Reference-No.	Description	Beschreibung	PU	Notes / Bemerkungen	Pic-No.
	2.24107		head lamp <u>left hand traffic</u>	Scheinwerfer <u>Linksverkehr</u>	1		
	2.24108		head lamp <u>right hand traffic</u>	Scheinwerfer <u>Rechtsverkehr</u>	1		
	2.92410		mounting kit for 2.24107 2.24108	Befestigungssatz für 2.24107 2.24108	1		A
	2.24063		adjusting screw	Einstellschraube	10		a1
	2.24065		clamp	Klemme	10		a2
	2.24064		o-ring	O-Ring	10		a3
	2.24056		adjusting housing for 2.24107 2.24108	Nachstellgehäuse für 2.24107 2.24108	1		
	2.24050		adjusting motor for 2.24107 2.24108	Stellmotor für 2.24107 2.24108	1		
	2.24303		bracket, left for 2.24050	Halter, links für 2.24050	1		
	2.24302		bracket, right for 2.24050	Halter, rechts für 2.24050	1		
	2.24187		lamp housing left	Lampengehäuse links	1		
	2.24188		lamp housing right	Lampengehäuse rechts	1		

	DT-No.	Reference-No.	Description	Beschreibung	PU	Notes / Bemerkungen	Pic-No.
	2.24312		stripe for 2.24187	Streifen für 2.24187	1		
	2.24313		stripe for 2.24188	Streifen für 2.24188	1		
	2.24310		cover, left	Abdeckung, links	1		
	2.24311		cover, right	Abdeckung, rechts	1		
	2.24314		rubber flap	Gummituch	1		
	2.24301		bracket for 2.71229	Halter für 2.71229	1		
	2.24300		bracket for 2.71230	Halter für 2.71230	1		
	2.24178		stay, left	Strebe, links	1		
	2.24179		stay, right	Strebe, rechts	1		
	2.24129		parking lamp	Standleuchte	1		
	2.24171		fog lamp left	Nebelscheinwerfer links	1		
	2.24172		fog lamp right	Nebelscheinwerfer rechts	1		

	DT-No.	Reference-No.	Description	Beschreibung	PU	Notes / Bemerkungen	Pic-No.
	2.24075		bracket for 2.24171 2.24172	Halter für 2.24171 2.24172	1		
	2.24440		direction indicator 2-pole, white without side marking lamp	Blinkleuchte 2-polig, weiss ohne Seiten- markierungs- leuchte	1		
	2.24441		direction indicator 3-pole, orange with side marking lamp	Blinkleuchte 3-polig, orange mit Seitenmar- kierungsleuchte	1		
	2.24444		lamp socket for 2.24440	Lampenfassung für 2.24440	10		
	2.24445		lamp socket for 2.24441	Lampenfassung für 2.24441	10		
	2.24500		protection kit for head lamps	Schutzsatz für Scheinwerfer	1		
	2.24501		protection kit for fog lamps	Schutzsatz für Nebelleuchten	1		

	DT-No.	Reference-No.	Description	Beschreibung	PU	Notes / Bemerkungen	Pic-No.
	2.24430		head lamp <u>left hand traffic</u>	Scheinwerfer <u>Linksverkehr</u>	1		
	2.24431		head lamp <u>right hand traffic</u>	Scheinwerfer <u>Rechtsverkehr</u>	1		
	2.24055		ball joint plastic	Kugelgelenk Kunststoff	1		
<div style="border: 1px solid black; padding: 2px; display: inline-block; margin-bottom: 5px;">A</div> 	2.92410		mounting kit for 2.24430 2.24431	Befestigungssatz für 2.24430 2.24431	1		A
	2.24063		adjusting screw	Einstellschraube	10		a1
	2.24065		clamp	Klemme	10		a2
	2.24064		o-ring	O-Ring	10		a3
	2.24057		adjusting housing for 2.24430 2.24431	Nachstellgehäuse für 2.24430 2.24431	1		
	2.24051		adjusting motor for 2.24430 2.24431	Stellmotor für 2.24430 2.24431	1		
	2.24303		bracket, left for 2.24051	Halter, links für 2.24051	1		
	2.24302		bracket, right for 2.24051	Halter, rechts für 2.24051	1		
	2.24192		lamp housing left	Lampengehäuse links	1		
	2.24193		lamp housing right	Lampengehäuse rechts	1		

	DT-No.	Reference-No.	Description	Beschreibung	PU	Notes / Bemerkungen	Pic-No.
	2.24070		sleeve for 2.24192 2.24193	Hülse für 2.24192 2.24193	1		
	2.24071		sleeve for 2.24192 2.24193	Hülse für 2.24192 2.24193	1		
	2.24312		stripe for 2.24192	Streifen für 2.24192	1		
	2.24313		stripe for 2.24193	Streifen für 2.24193	1		
	2.24310		cover, left	Abdeckung, links	1		
	2.24311		cover, right	Abdeckung, rechts	1		
	2.24314		rubber flap	Gummituch	1		
	2.24178		stay, left	Strebe, links	1		
	2.24179		stay, right	Strebe, rechts	1		
	2.24129		parking lamp	Standleuchte	1		
	2.24171		fog lamp left	Nebelscheinwerfer links	1		
	2.24172		fog lamp right	Nebelscheinwerfer rechts	1		



	DT-No.	Reference-No.	Description	Beschreibung	PU	Notes / Bemerkungen	Pic-No.
	2.24139		direction indicator 2-pole, orange	Blinkleuchte 2-polig, orange	1		
	2.24175		spot lamp	Fernscheinwerfer	1		
	2.24176		front fog lamp	Nebelleuchte, vorne	1		
	2.24500		protection kit for head lamps	Schutzsatz für Scheinwerfer	1		
	2.24501		protection kit for fog lamps	Schutzsatz für Nebelleuchten	1		




DT-No.	Reference-No.	Description	Beschreibung	PU	Notes / Bemerkungen	Pic-No.
--------	---------------	-------------	--------------	----	---------------------	---------

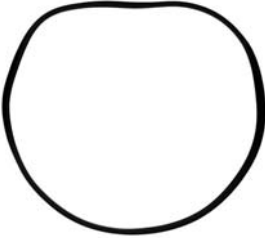







2.24610		head lamp left	Scheinwerfer links	1	assymetric right / rechts	
2.24611		head lamp right	Scheinwerfer rechts	1	assymetric right / rechts	
2.24458		head lamp left <u>two extra spot lamps</u>	Scheinwerfer links <u>zwei Zusatz-Weitstrahler</u>	1	assymetric right / rechts	
2.24459		head lamp right <u>two extra spot lamps</u>	Scheinwerfer rechts <u>zwei Zusatz-Weitstrahler</u>	1	assymetric right / rechts	
2.24612		head lamp left <u>gas discharge lamp</u>	Scheinwerfer links <u>Gasentladungslampe</u>	1	assymetric right / rechts	
2.24613		head lamp right <u>gas discharge lamp</u>	Scheinwerfer rechts <u>Gasentladungslampe</u>	1	assymetric right / rechts	
2.24614		head lamp left <u>with head lamp cleaner</u>	Scheinwerfer links <u>mit Scheinwerferwischer</u>	1	assymetric right / rechts	
2.24615		head lamp right <u>with head lamp cleaner</u>	Scheinwerfer rechts <u>mit Scheinwerferwischer</u>	1	assymetric right / rechts	
2.24616		head lamp left <u>with head lamp cleaner and two extra spot lamps</u>	Scheinwerfer links <u>mit Scheinwerferwischer und zwei Zusatzweitstrahlern</u>	1	assymetric right / rechts	
2.24617		head lamp right <u>with head lamp cleaner and two extra spot lamps</u>	Scheinwerfer rechts <u>mit Scheinwerferwischer und zwei Zusatzweitstrahlern</u>	1	assymetric right / rechts	



	DT-No.	Reference-No.	Description	Beschreibung	PU	Notes / Bemerkungen	Pic-No.
	2.24600		head lamp left	Scheinwerfer links	1	assymetric left / links	
	2.24601		head lamp right	Scheinwerfer rechts	1	assymetric left / links	
	2.24602		head lamp left <u>two extra spot lamps</u>	Scheinwerfer links <u>zwei Zusatz-Weitstrahler</u>	1	assymetric left / links	
	2.24603		head lamp right <u>two extra spot lamps</u>	Scheinwerfer rechts <u>zwei Zusatz-Weitstrahler</u>	1	assymetric left / links	
	2.24604		head lamp left <u>gas discharge lamp</u>	Scheinwerfer links <u>Gasentladungslampe</u>	1	assymetric left / links	
	2.24605		head lamp right <u>gas discharge lamp</u>	Scheinwerfer rechts <u>Gasentladungslampe</u>	1	assymetric left / links	
	2.24606		head lamp left <u>with head lamp cleaner</u>	Scheinwerfer links <u>mit Scheinwerferwischer</u>	1	assymetric left / links	
	2.24607		head lamp right <u>with head lamp cleaner</u>	Scheinwerfer rechts <u>mit Scheinwerferwischer</u>	1	assymetric left / links	
	2.24608		head lamp left <u>with head lamp cleaner</u> <u>two extra spot lamps</u>	Scheinwerfer links <u>mit Scheinwerferwischer</u> <u>zwei Zusatz-Weitstrahler</u>	1	assymetric left / links	
2.24609		head lamp right <u>with head lamp cleaner</u> <u>two extra spot lamps</u>	Scheinwerfer rechts <u>mit Scheinwerferwischer</u> <u>zwei Zusatz-Weitstrahler</u>	1	assymetric left / links		
	2.24460		glass for all head lamps left	Glas für alle Scheinwerfer, links	1		
	2.24461		glass for all head lamps right	Glas für alle Scheinwerfer, rechts	1		



	DT-No.	Reference-No.	Description	Beschreibung	PU	Notes / Bemerkungen	Pic-No.
	2.24470		gasket for all head lamps	Dichtung für alle Schein- werfer	1		
	2.24320		adjuster	Versteller	1		
	2.24321		adjuster	Versteller	1		
	2.24052		motor left	Motor links	1		
	2.24053		motor right	Motor rechts	1		
	2.24477		housing left	Gehäuse links	1		
	2.24478		housing right	Gehäuse rechts	1		
	2.24471		frame left	Rahmen links	1		
	2.24472		frame right	Rahmen rechts	1		



	DT-No.	Reference-No.	Description	Beschreibung	PU	Notes / Bemerkungen	Pic-No.
	2.24473		lamp cover left	Haube links	1		
	2.24474		lamp cover right	Haube rechts	1		
	2.24475		lamp cover left	Haube links	1		
	2.24476		lamp cover right <u>for trucks with electrical cab tilt</u>	Haube rechts <u>für LKW mit elektrischer Kabinenkippung</u>	1		
	2.24304		bracket	Halter	1		
	2.24490		direction indicator left	Blinkleuchte links	1		
	2.24491		direction indicator right	Blinkleuchte rechts	1		
	2.24482		housing for 2.24490	Gehäuse für 2.24490	1		
	2.24483		housing for 2.24491	Gehäuse für 2.24491	1		

LIGHTING - front - FH/FM 12 (D 12 D), FM 9




BELEUCHTUNG - vorne - FH/FM 12 (D 12 D), FM 9

35 E - 05

GROUP

PAGE









	DT-No.	Reference-No.	Description	Beschreibung	PU	Notes / Bemerkungen	Pic-No.
	2.24479		air deflector head lamp	Windabweiser Scheinwerfer	1		
	2.24480		bracket left	Halter links	1		
	2.24481		bracket right	Halter rechts	1		
	2.92010		protection kit head lamps	Schutzsatz Scheinwerfer	1		

LIGHTING - front & side - marker lamps

BELEUCHTUNG - vorne & seitlich - Markierungsleuchten

35 F - 01
GROUP PAGE

	DT-No.	Reference-No.	Description	Beschreibung	PU	Notes / Bemerkungen	Pic-No.
	2.24195		position lamp for sun visor	Positionsleuchte für Sonnenblende	1		
	2.24197		lens orange for 2.24195	Linse orange für 2.24195	1		
	2.24196		lens white for 2.24195	Linse weiss für 2.24195	1		
	2.24450		position lamp orange sun visor	Positionsleuchte orange Sonnenblende	1		
	2.24449		position lamp white sun visor	Positionsleuchte weiss Sonnenblende	1		
	2.24198		position lamp orange sun visor	Positionsleuchte orange Sonnenblende	1		
	2.24199		position lamp white sun visor	Positionsleuchte weiss Sonnenblende	1		
	2.24453		position lamp for 2.24198	Positionsleuchte für 2.24198	1		
	2.24454		position lamp for 2.24199	Positionsleuchte für 2.24199	1		

LIGHTING - front & side - marker lamps




BELEUCHTUNG - vorne & seitlich - Markierungsleuchten

35 F - 02


GROUP


PAGE





	DT-No.	Reference-No.	Description	Beschreibung	PU	Notes / Bemerkungen	Pic-No.
	2.24492		side marker lamp	Seitenbegrenzungsluchte	1		
	2.24189		lens	Linse	1		
	2.24164		side marking lamp	Seitenbegrenzungsluchte	1		

	DT-No.	Reference-No.	Description	Beschreibung	PU	Notes / Bemerkungen	Pic-No.
--	--------	---------------	-------------	--------------	----	---------------------	---------




	2.24153		tail lamp left without side marking lamp <u>right-hand-traffic</u>	Rückleuchte links ohne Seitenbe- grenzungsleuchte <u>Rechtsverkehr</u>	1	FH 12 (D 12 A) FH 16 (D 16 A)	
	2.24152		tail lamp right without side marking lamp <u>right-hand-traffic</u>	Rückleuchte rechts ohne Seitenbe- grenzungsleuchte <u>Rechtsverkehr</u>	1	FH 12 (D 12 A) FH 16 (D 16 A)	
	2.24149		tail lamp left with side marking lamp <u>right-hand-traffic</u>	Rückleuchte links mit Seitenbegren- zungsleuchte <u>Rechtsverkehr</u>	1	FH 12 (D 12 A) FH 16 (D 16 A)	
	2.24148		tail lamp right with side marking lamp <u>right-hand-traffic</u>	Rückleuchte rechts mit Seitenbegren- zungsleuchte <u>Rechtsverkehr</u>	1	FH 12 (D 12 A) FH 16 (D 16 A)	






	2.24151		tail lamp left with side marking lamp <u>left-hand-traffic</u>	Rückleuchte links mit Seitenbegren- zungsleuchte <u>Linksverkehr</u>	1	FH 12 (D 12 A) FH 16 (D 16 A)	
	2.24150		tail lamp right with side marking lamp <u>left-hand-traffic</u>	Rückleuchte rechts mit Seitenbegren- zungsleuchte <u>Linksverkehr</u>	1	FH 12 (D 12 A) FH 16 (D 16 A)	

	1.21255		lens for 2.24153 2.24152 2.24149 2.24148 2.24151 2.24150	Lichtscheibe für 2.24153 2.24152 2.24149 2.24148 2.24151 2.24150	1		
--	---------	--	---	---	---	--	--

	2.24158		vibration damper for 2.24153 2.24152 2.24149 2.24148 2.24151 2.24150	Vibrationsdämpfer für 2.24153 2.24152 2.24149 2.24148 2.24151 2.24150	1		
---	---------	--	---	--	---	--	--














	DT-No.	Reference-No.	Description	Beschreibung	PU	Notes / Bemerkungen	Pic-No.
	2.24403		tail lamp left without side marking lamp <u>left-hand-traffic</u>	Rückleuchte links ohne Seitenbe- grenzungsleuchte <u>Linksverkehr</u>	1	FH 12 (D 12 C) FM 12 (D 12 C) FM 10 FH 16 (D 16 B)	
	2.24404		tail lamp right without side marking lamp <u>left-hand-traffic</u>	Rückleuchte rechts ohne Seitenbe- grenzungsleuchte <u>Linksverkehr</u>	1	FH 12 (D 12 C) FM 12 (D 12 C) FM 10 FH 16 (D 16 B)	
	2.24402		tail lamp left with side marking lamp <u>left-hand-traffic</u>	Rückleuchte links mit Seitenbegren- zungsleuchte <u>Linksverkehr</u>	1	FH 12 (D 12 C) FM 12 (D 12 C) FM 10	
	2.24400		tail lamp right with side marking lamp <u>left-hand-traffic</u>	Rückleuchte rechts mit Seitenbegren- zungsleuchte <u>Linksverkehr</u>	1	FH 12 (D 12 C) FM 12 (D 12 C) FM 10 FH 16 (D 16 B)	
	2.24406		tail lamp left without side marking lamp <u>right-hand-traffic</u>	Rückleuchte links ohne Seitenbe- grenzungsleuchte <u>Rechtsverkehr</u>	1	FH 12 (D 12 C) FM 12 (D 12 C) FM 10 FH 16 (D 16 B)	
	2.24407		tail lamp right without side marking lamp <u>right-hand-traffic</u>	Rückleuchte rechts ohne Seitenbe- grenzungsleuchte <u>Rechtsverkehr</u>	1	FH 12 (D 12 C) FM 12 (D 12 C) FM 10 FH 16 (D 16 B)	
	2.24401		tail lamp left with side marking lamp <u>right-hand-traffic</u>	Rückleuchte links mit Seitenbegren- zungsleuchte <u>Rechtsverkehr</u>	1	FH 12 (D 12 C) FM 12 (D 12 C) FM 10 FH 16 (D 16 B)	
	2.24405		tail lamp right with side marking lamp <u>right-hand-traffic</u>	Rückleuchte rechts mit Seitenbegren- zungsleuchte <u>Rechtsverkehr</u>	1	FH 12 (D 12 C) FM 12 (D 12 C) FM 10 FH 16 (D 16 B)	
	2.24420		lens for 2.24403 2.24404 2.24402 2.24400 2.24406 2.24407 2.24401 2.24405	Lichtscheibe für 2.24403 2.24404 2.24402 2.24400 2.24406 2.24407 2.24401 2.24405	1		

	DT-No.	Reference-No.	Description	Beschreibung	PU	Notes / Bemerkungen	Pic-No.
	2.24414		tail lamp left with back-up alarm	Rückleuchte links mit Rückfahralarm	1	FH 12 (D 12 D) FM 12 (D 12 D) FM 9	
	2.24409		tail lamp right with back-up alarm	Rückleuchte rechts mit Rückfahralarm	1	FH 12 (D 12 D) FM 12 (D 12 D) FM 9	
	2.24410		tail lamp left rigid	Rückleuchte links <u>Auflieger</u>	1	FH 12 (D 12 D) FM 12 (D 12 D) FM 9	
	2.24408		tail lamp right rigid	Rückleuchte rechts <u>Auflieger</u>	1	FH 12 (D 12 D) FM 12 (D 12 D) FM 9	
	2.24413		tail lamp right rigid rear underrun-guard, fixed	Rückleuchte rechts <u>Auflieger hinterer Unterschutz, fest</u>	1	FH 12 (D 12 D) FM 12 (D 12 D) FM 9	
	2.24421		lens for 2.24410 2.24408 2.24414 2.24409	Lichtscheibe für 2.24410 2.24408 2.24414 2.24409	1		
	2.24401		tail lamp left tractor	Rückleuchte links <u>Sattelzug</u>	1	FH 12 (D 12 D) FM 12 (D 12 D) FM 9	
	2.24405		tail lamp right tractor	Rückleuchte rechts <u>Sattelzug</u>	1	FH 12 (D 12 D) FM 12 (D 12 D) FM 9	
	2.24194		number plate lamp	Nummernschildleuchte	1		
	2.24121		reflector orange	Rückstrahler orange	1		
	2.24123		reflector orange	Rückstrahler orange	1		

	DT-No.	Reference-No.	Description	Beschreibung	PU	Notes / Bemerkungen	Pic-No.
	2.92030		bulb kit 24 V	Glühluchensatz 24 V	1		
	2.27232		bulb 21 W orange included in 2.92030	Glühluchte 21 W orange enthalten in 2.92030	10		
	1.21578		bulb 21 W included in 2.92030	Glühluchte 21 W enthalten in 2.92030	10		
	1.21570		bulb 5 W included in 2.92030	Glühluchte 5 W enthalten in 2.92030	10		
	1.21583		bulb 21 W white included in 2.92030	Glühluchte 21 W weiss enthalten in 2.92030	10		
	2.27226		bulb 5 W included in 2.92030	Glühluchte 5 W enthalten in 2.92030	10		
	2.27227		bulb 70 W included in 2.92030	Glühluchte 70 W enthalten in 2.92030	10		
	1.21576		bulb 10 W	Glühluchte 10 W	10		

	DT-No.	Reference-No.	Description	Beschreibung	PU	Notes / Bemerkungen	Pic-No.
	1.21572		bulb 70 W, H 3	Glühluchte 70 W, H 3	10		
	2.27220		bulb 1,2 W	Sockellampe 1,2 W	10		
	2.27229		bulb 21 / 5 W	Glühluchte 21 / 5 W	10		
	2.27233		bulb 21 / 5 W for heavy duty	Glühluchte 21 / 5 W für Schwerlast	10		
	2.27224		bulb 5 W	Glühluchte 5 W	10		
	2.27225		bulb 10 W	Glühluchte 10 W	10		

	DT-No.	Reference-No.	Description	Beschreibung	PU	Notes / Bemerkungen	Pic-No.
	2.27302		switch direction indicator	Schalter Blinker	1	FM 9 FH 12 (D 12 D)	
	2.27303		switch wiper washer for trucks without retarder	Schalter Wischer für LKW ohne Retarder	1	FM 9 FH 12 (D 12 D)	
	2.27304		switch wiper washer for trucks with retarder	Schalter Wischer für LKW mit Retarder	1	FM 9 FH 12 (D 12 D)	
	2.27301		switch direction indicator	Schalter Blinker	1	FM 10 FM 12 FH 12 (D 12 C) FH 16 (D 16 B)	
	2.27300		switch wiper washer for trucks without retarder	Schalter Wischer für LKW ohne Retarder	1	FM 10 FM 12 FH 12 (D 12 C)	
	2.27305		switch wiper washer for trucks with retarder	Schalter Wischer für LKW mit Retarder	1	FM 10 FM 12 FH 12 (D 12 C)	
	2.27055		switch wiper washer	Schalter Wischer	1	FH 12 (D 12 A) FH 16	
	2.27048		switch direction indicator	Schalter Blinker	1	FH 12 (D 12 A) FH 16 (D 16 A)	

	DT-No.	Reference-No.	Description	Beschreibung	PU	Notes / Bemerkungen	Pic-No.
	2.25300		switch	Schalter	1		
	2.25306		switch for two lamps with low intensity spot light	Schalter für zwei Lampen mit weniger intensivem Licht	1		
	2.25350		symbol fuel beam for 2.25300 and 2.25306	Symbol Weitstrahler für 2.25300 und 2.25306	10		
	2.25351		symbol fog lamps front for 2.25300 and 2.25306	Symbol Nebelleuchten, vorne, für 2.25300 und 2.25306	10		
	2.25352		symbol fog lamps rear for 2.25306	Symbol Nebelleuchten, hinten für 2.25306	10		
	2.25353		symbol electrical mirror for 2.25300 and 2.25306	Symbol elektrischer Spiegel, für 2.25300/2.25306	10		
	2.25354		symbol axle lift for 2.25300 and 2.25306	Symbol Achsenlift für 2.25300 und 2.25306	10		
	2.25355		Symbol roof sign for 2.25300 and 2.25306	Symbol Dachschild für 2.25300 und 2.25306	10		
	2.25356		symbol interior light for 2.25300 and 2.25306	Symbol Innenbeleuchtung für 2.25300 und 2.25306	10		
	2.24007		symbol work lamp for 2.25300 and 2.25306	Symbol Arbeitsleuchte für 2.25300 und 2.25306	10		

	DT-No.	Reference-No.	Description	Beschreibung	PU	Notes / Bemerkungen	Pic-No.
	2.25358		symbol steering lock, rear axle for 2.25300 and 2.25306	Symbol Lenkschloss, Hinterachse für 2.25300 und 2.25306	10		
	2.24190		symbol rotating lamp for 2.25300 and 2.25306	Symbol Rundumleuchte für 2.25300 und 2.25306	10		
	2.25316		switch	Schalter	1		
	2.25325		switch	Schalter	1		
	2.25360		symbol power-take-off flywheel for 2.25316 and 2.25325	Symbol Nebenantrieb, Schwungrad für 2.25316 und 2.25325	10		
	2.25361		symbol power-take-off, flywheel for 2.25316 and 2.25325	Symbol Nebenantrieb, Schwungrad für 2.25316 und 2.25325	10		
	2.25362		symbol power-take-off, engine for 2.25316 and 2.25325	Symbol Nebenantrieb, Motor für 2.25316 und 2.25325	10		
	2.25363		symbol power-take-off, gearbox for 2.25316 and 2.25325	Symbol Nebenantrieb, Getriebe für 2.25316 und 2.25325	10		
	2.25364		symbol power-take-off, gearbox for 2.25316 and 2.25325	Symbol Nebenantrieb, Getriebe für 2.25316 und 2.25325	10		





	DT-No.	Reference-No.	Description	Beschreibung	PU	Notes / Bemerkungen	Pic-No.
	2.25366		symbol power-take-off, engine for 2.25316 and 2.25325	Symbol Nebenantrieb, Motor für 2.25316 und 2.25325	10		
	2.25367		symbol differential for 2.25316 and 2.25325	Symbol Differential für 2.25316 und 2.25325	10		
	2.25301		switch spring loaded with timer function	Schalter federgelagert mit Zeitgeberfunktion	1		
	2.25302		switch	Schalter	1		
	2.25370		symbol differential axle for 2.25302	Symbol Differentialachse für 2.25302	10		
	2.25303		switch	Schalter	1		
	2.25371		symbol fog lamp for 2.25303	Symbol Nebelleuchten für 2.25303	10		
	2.25304		switch	Schalter	1		
	2.25356		symbol interior light for 2.25304	Symbol Innenbeleuchtung für 2.25304	10		

	DT-No.	Reference-No.	Description	Beschreibung	PU	Notes / Bemerkungen	Pic-No.
	2.25305		switch	Schalter	1		
	2.25373		symbol hazard warning for 2.25305	Symbol Warnblinker für 2.25305	10		
	2.25306		switch	Schalter	1		
	2.25374		symbol cab tilt for 2.25306	Symbol Kabinenkippung für 2.25306	10		
	2.25307		switch mirror	Schalter Spiegel	10		
	2.25308		switch window regulator driver's side	Schalter Fensterheber Fahrerseite	1		
	2.25309		switch window regulator passenger's side	Schalter Fensterheber Beifahrerseite	1		
	2.25310		switch Diagnosis	Schalter Diagnosis	1		
	2.25311		switch Hold	Schalter Hold	1		

	DT-No.	Reference-No.	Description	Beschreibung	PU	Notes / Bemerkungen	Pic-No.
	2.25312		switch Power	Schalter Power	1		
	2.25313		switch Clutch	Schalter Clutch	1		
	2.25314		switch High Reverse	Schalter High Reverse	1		
	2.27220		socket lamp for 2.25310 2.25311 2.25312 2.25313 2.25314	Sockellampe für 2.25310 2.25311 2.25312 2.25313 2.25314	10		
	2.25315		switch	Schalter	1		
	2.25375		symbol tipper tractor for 2.25315	Symbol Kipper Sattelzug für 2.25315	10		
	2.25376		symbol tipper trailer for 2.25315	Symbol Kipper Anhänger für 2.25315	10		
	2.25380		symbol open roof latch for 2.25315	Symbol Dachlukenöffnung für 2.25315	10		
	2.25317		switch	Schalter	1		
	2.25354		symbol axle lift for 2.25317	Symbol Achsenlift für 2.25317	1		





	DT-No.	Reference-No.	Description	Beschreibung	PU	Notes / Bemerkungen	Pic-No.
	2.25321		switch	Schalter	1		
	2.25377		symbol plough hoist for 2.25321	Symbol Pflug heben für 2.25321	10		
	2.25318		switch	Schalter	1		
	2.25378		symbol back-up warner for 2.25318	Symbol Rückfahrwarner für 2.25318	10		
	2.25319		switch engine brake with pressure governor (VEB)	Schalter Motorbremse mit Druckregler (VEB)	1		
	2.25320		switch exhaust pressure governor (EPG)	Schalter Abgasdruckregler (EPG)	1		
	2.25379		symbol exhaust brake for 2.25319 and 2.25320	Symbol Motorbremse für 2.25319 und 2.25320	10		
	2.25322		switch exhaust pressure governor (EPG)	Schalter Abgasdruckregler (EPG)	1	FH 16	
	2.25329		switch with overtaking horn / without airbag	Schalter mit Überhol- manöverhupe / ohne Airbag	1		










	DT-No.	Reference-No.	Description	Beschreibung	PU	Notes / Bemerkungen	Pic-No.
	2.25323		light switch	Lichtschalter	1		
	2.25345		knob for 2.25323	Drehgriff für 2.25323	1		
	2.25340		rheostat	Rheostat	1		
	2.26080		contact	Kontakt	1		



	DT-No.	Reference-No.	Description	Beschreibung	PU	Notes / Bemerkungen	Pic-No.
	1.21091		relay	Relais	1	FM 10 / 12 FH 12 (D 12 A/C) FH 16	
	2.25289		relay power-take-off	Relais Nebenantrieb	1	FM 10 / 12 FH 12 (D 12 A/C) FH 16	
	2.25285		flasher relay	Blinkerrelais	1	FM 10 / 12 FH 12 (D 12 A/C) FH 16	
	2.25290		electronic unit central locking	Elektro-Einheit Zentralverriegelung	1	FM 10 / 12 FH 12 (D 12 A/C) FH 16	
	2.25098		timer relay	Zeitrelais	1	FM 10 / 12 FH 12 (D 12 A/C) FH 16	
	2.25291		voltage converter	Voltumwandler	1	FM 10 / 12 FH 12 (D 12 A/C) FH 16	
	2.25287		electronic unit ABS	Elektro-Einheit ABS	1	FH 12 (D 12 A/C) FH 16	



	DT-No.	Reference-No.	Description	Beschreibung	PU	Notes / Bemerkungen	Pic-No.
	2.24001		door contact	Türkontakt	1		
	2.26047		cable terminal	Kabelschuh	10		
	2.26112		receptacle housing for switch	Steckbuchse für Schalter	1		
	2.26144		circuit breaker 10 A	Sicherung 10 A	10		

	DT-No.	Reference-No.	Description	Beschreibung	PU	Notes / Bemerkungen	Pic-No.
	2.25507		solenoid valve closed	Magnetventil geschlossen	1	FM 9 FM 10 FM 12 FH 12 (D 12 C/D) FH 16	
	2.25508		solenoid valve open	Magnetventil offen	1	FM 10 FM 12 FH 12 (D 12 C) FH 16	
	2.14020		solenoid valve	Magnetventil	1	FH 12 (D 12 A)	
	2.25060		solenoid valve	Magnetventil	1	FH 12 (D 12 A)	
	2.25503		solenoid valve	Magnetventil	1	FH 12 (D 12 A)	
	2.25061		solenoid valve open for trucks with 6x2 air and leaf springs rear tag axle	Magnetventil offen für LKW mit 6x2 luft- und Blattfederung, hinten - Anhänger- achse	1	FH 12 (D 12 A)	



	DT-No.	Reference-No.	Description	Beschreibung	PU	Notes / Bemerkungen	Pic-No.
	2.14021		solenoid valve closed for trucks with 6x2 air and leaf springs rear tag axle	Magnetventil geschlossen für LKW mit 6x2 Luft- und Blattfederung, hinten - Anhänger-achse	1	FH 12 (D 12 A)	
	2.27160		pressure switch for 2.25061 2.14021	Druckschalter für 2.25061 2.14021	1		

ELECTRICAL EQUIPMENT - wiper & horn








ELEKTRISCHE AUSRÜSTUNG - Wischanlage & Signalhorn


36 D - 01









GROUP

PAGE




	DT-No.	Reference-No.	Description	Beschreibung	PU	Notes / Bemerkungen	Pic-No.
	2.25115		wiper linkage <u>left-hand-drive</u>	Wischergestänge <u>Linkslenkung</u>	1		
	2.25114		wiper linkage <u>right-hand-drive</u>	Wischergestänge <u>Rechtslenkung</u>	1		
	2.25270		wiper motor <u>left-hand-drive</u>	Wischermotor <u>Linkslenkung</u>	1	FM 10 FM 12	
	2.25024		wiper motor <u>left-hand-drive</u>	Wischermotor <u>Linkslenkung</u>	1	FH 12 FH 16	
	2.25023		wiper motor <u>right-hand-drive</u>	Wischermotor <u>Rechtslenkung</u>	1	FH 12 FH 16	
	2.25167		wiper arm <u>left-hand-drive</u>	Wischerarm <u>Linkslenkung</u>	1		
	2.25158		wiper arm <u>right-hand-drive</u>	Wischerarm <u>Rechtslenkung</u>	1		
	2.25183		wiper blade	Wischerblatt	1		
	2.25223		wiper nozzle	Wischerdüse	1	FM 9 FM 10 FM 12 FH 12 FH 16	

	DT-No.	Reference-No.	Description	Beschreibung	PU	Notes / Bemerkungen	Pic-No.
	2.25201		hose outer dia 4 by metre	Schlauch Aussen-Ø 4 Meterware	x	FM 10 FM 12	
	2.25203		hose 4 mm by metre	Schlauch 4 mm Meterware	x	FM 9 FM 10 FM 12 FH 12 FH 16	
	2.25204		hose outer dia 6	Schlauch Aussen-Ø 6	x	FM 10 FM 12 FH 12 FH 16	
	2.25202		hose 3,5 mm by metre	Schlauch 3,5 mm Meterware	x	FH 12 FH 16	
	2.25106		wiper motor left head lamp	Wischemotor links Scheinwerfer	1	FM 10 FH 12 FH 16	
	2.25107		wiper motor right head lamp	Wischemotor rechts Scheinwerfer	1	FM 10 FH 12 FH 16	
	2.24305		bracket for wiper motor left	Halter für Wischemotor links	1	FM 10 FM 12	
	2.24306		bracket for wiper motor right	Halter für Wischemotor rechts	1	FM 10 FM 12	
	2.24301		bracket for wiper motor left	Halter für Wischemotor links	1	FH 12 FH 16	
	2.24300		bracket for wiper motor right	Halter für Wischemotor rechts	1	FH 12 FH 16	
	2.25174		wiper arm left head lamp	Wischarm links Scheinwerfer	1	FM 10 FM 12 FH 12 FH 16	
	2.25175		wiper arm right head lamp	Wischarm rechts Scheinwerfer	1	FM 10 FM 12 FH 12 FH 16	
	2.25159		wiper blade head lamp	Wischerblatt Scheinwerfer	1	FM 10 FM 12 FH 12 FH 16	







	DT-No.	Reference-No.	Description	Beschreibung	PU	Notes / Bemerkungen	Pic-No.
	2.25221		nozzle left	Düse links	1	FM 10 FM 12 FH 12 (D 12 A/C) FH 16	
	2.25222		nozzle right	Düse rechts	1	FM 10 FM 12 FH 12 (D 12 A/C) FH 16	
	2.25210		pressure valve	Druckventil	10	FM 10 FM 12 FH 12 FH 16	
	2.25242		water tank <u>for trucks without head lamp wiper</u>	Wassertank <u>für LKW ohne Scheinwerferwischer</u>	1	FM 10 FM 12	
	2.25251		filter for 2.25242	Filter für 2.25242	1	FM 10 FM 12 FH 12 FH 16	
	2.25252		cap for 2.25242	Kappe für 2.25242	1	FM 10 FM 12	
	2.25243		water tank <u>for trucks with head lamp wiper</u>	Wassertank <u>für LKW mit Scheinwerferwischer</u>	1	FH 12 (D 12 A/C) FH 16	
	2.25248		cap for 2.25243	Kappe für 2.25243	1	FH 12 (D 12 A/C) FH 16	

	DT-No.	Reference-No.	Description	Beschreibung	PU	Notes / Bemerkungen	Pic-No.
	2.25244		water tank for trucks without head lamp wiper	Wassertank für LKW ohne Scheinwerfer- wischer	1	FM 9 FH 12 (D 12 D)	
	2.25245		water tank for trucks with head lamp wiper	Wassertank für LKW mit Scheinwerfer- wischer	1	FM 9 FH 12 (D 12 D)	
	2.25255		filler pipe	Einfüllrohr	1	FM 9 FH 12 FH 16	
	2.25214		washer pump	Wascherpumpe	1	FM 9 FM 10 FM 12 FH 12 FH 16	
	2.25213		washer pump	Wascherpumpe	1	FM 10 FM 12 FH 12 (D 12 A/C) FH 16	
	2.25215		washer pump head lamp	Wascherpumpe Scheinwerfer	1	FM 9 FH 12 (D 12 D)	
	2.25211		non-return valve	Rückschlagventil	10		
















	DT-No.	Reference-No.	Description	Beschreibung	PU	Notes / Bemerkungen	Pic-No.
	2.25288		relay	Relais	1	FM 9 FH 12 (D 12 D)	
	2.25400		horn	Signalhorn	1		
	2.25401		horn	Signalhorn	1		




	DT-No.	Reference-No.	Description	Beschreibung	PU	Notes / Bemerkungen	Pic-No.
	1.21640		tachograph discs 7 days / 2 drivers	Tachoscheiben 7 Tage / 2 Fahrer	1		
	1.21642		tachograph discs 1 day / 2 drivers	Tachoscheiben 1 Tag / 2 Fahrer	1		
	2.25345		knob	Drehgriff	1	FH 12 (D 12 A) FH 16 (D 16 A)	
	2.27220		socket bulb 1,2 W	Sockellampe 1,2 W	10		
	2.27400		fuel gauge	Kraftstoffmesser	1	FH 12 (D 12 A) FH 16 (D 16 A)	
	2.27401		temperature gauge	Temperaturmesser	1	FH 12 (D 12 A) FH 16 (D 16 A)	



	DT-No.	Reference-No.	Description	Beschreibung	PU	Notes / Bemerkungen	Pic-No.
	2.27402		voltmeter	Voltmesser	1	FH 12 (D 12 A) FH 16 (D 16 A)	
	2.27403		manometer	Manometer	1	FH 12 (D 12 A) FH 16 (D 16 A)	
	2.27404		pressure gauge	Druckmesser	1	FH 12 (D 12 A) FH 16 (D 16 A)	
	2.27405		pressure gauge	Druckmesser	1	FH 12 (D 12 A) FH 16 (D 16 A)	
	2.27406		air pressure gauge	Luftdruckmesser	1	FH 12 (D 12 A) FH 16 (D 16 A)	









	DT-No.	Reference-No.	Description	Beschreibung	PU	Notes / Bemerkungen	Pic-No.
	2.15012		level sensor	Niveaugeber	1	FH 12 (D 12 A) FH 16 (D 16 A)	
	2.27029		temperature sensor	Temperaturgeber	1	FM 9 FM 10 FM 12 FH 12 FH 16	
	2.27023		temperature sensor	Temperaturgeber	1	FM 9 FM 12 FH 12 (D 12 A/D) FH 16 (D 16 A)	
	2.27027		temperature sensor, 4-pole coolant for trucks with preheating	Temperaturgeber 4-polig Kühlwasser für LKW mit Vorheizung	1	FH 12 (D 12 A) FH 16 (D 16 A)	
	2.27120		temperature sensor for trucks without preheating	Temperaturgeber für LKW ohne Vorheizung	1	FH 12 (D 12 A) FH 16 (D 16 A)	
	2.27125		temperature sensor Induktionsrohr	Temperaturgeber induktion pipe	1	FH 12 (D 12 A) FH 16 (D 16 A)	
	2.27028		thermo contact coolant engine brake with pressure regulator	Thermokontakt Kühlwasser Motorbremse mit Druckregler	1	FH 12 (D 12 A) FH 16 (D 16 A)	

	DT-No.	Reference-No.	Description	Beschreibung	PU	Notes / Bemerkungen	Pic-No.
	2.10176		oil pressure sensor	Öldruckgeber	1	FH 12 (D 12 A) FH 16 (D 16 A)	
	2.27122		pressure sensor 0-15 bar	Druckgeber 0-15 bar	1	FH 12 (D 12 A) FH 16 (D 16 A)	
	2.27165		temperature sensor coolant and oil	Temperaturgeber Kühlwasser und Öl	1	FH 12 (D 12 C) FH 16 (D 16 B)	
	2.27166		pressure sensor 0-15 bar air suspension brake	Druckgeber 0-15 bar Luftfederung Bremse	1	FM 9 FM 10 FM 12 FH 12 (D 12 C/D) FH 16 (D 16 B)	
	2.27167		impulse sensor speedometer	Impulsgeber Tachometer	1	FM 9 FM 12 FH 12 (D 12 D)	
	2.27063		impulse sensor speedometer	Impulsgeber Tachometer	1	FM 10 FH 12 (D 12 A/C) FH 16	
	2.27130		impulse sensor speedometer	Impulsgeber Tachometer	1	FH 12 (D 12 A) FH 16 (D 16 A)	

	DT-No.	Reference-No.	Description	Beschreibung	PU	Notes / Bemerkungen	Pic-No.
	2.27168		sensor	Geber	1	FM 9 FM 12 FH 12 (D 12 D)	
	2.27121		sensor	Geber	1	FH 12 (D 12 A) FH 16 (D 16 A)	
	2.24001		door switch	Türkontakt	1	FM 9 FM 10 FM 12 FH 12 FH 16	
	2.27123		current sender	Stromgeber	1	FH 12 (D 12 A/C) FH 16 (D 16 A/B)	
	2.27155		pressure switch 0,3 bar brake lights	Druckschalter 0,3 bar Bremslicht	1	FM 9 FM 10 FM 12 FH 12 (D 12 C/D) FH 16 (D 16 B)	
	2.27138		pressure switch 0,3 bar brake lights	Druckschalter 0,3 bar Bremslicht	1	FH 12 (D 12 A) FH 16 (D 16 A)	
	2.27156		pressure switch 2,0 bar exhaust pressure regulator	Druckschalter 2,0 bar Abgasdruckregler	1	FM 9 FM 10 FM 12 FH 12 (D 12 C/D) FH 16 (D 16 B)	
	2.27139		pressure switch exhaust pressure regulator	Druckschalter Abgasdruckregler	1	FH 12 (D 12 A) FH 16 (D 16 A)	

	DT-No.	Reference-No.	Description	Beschreibung	PU	Notes / Bemerkungen	Pic-No.
	2.27157		pressure switch 4,2 bar	Druckschalter 4,2 bar	1	FM 10 FH 12 (D 12 C) FH 16 (D 16 B)	
	2.27158		pressure switch 5,4 bar brake	Druckschalter 5,4 bar Bremsen	1	FM 9 FM 10 FH 12 (D 12 C/D) FH 16 (D 16 B)	
	2.27151		pressure switch 5,4 bar brake	Druckschalter 5,4 bar Bremsen	1	FH 12 (D 12 A) FH 16 (D 16 A)	
	2.27011		pressure switch 5,4 bar brake <u>old version</u>	Druckschalter 5,4 bar Bremsen <u>alte Ausführung</u>	1	FH 12 (D 12 A) FH 16 (D 16 A)	
	2.27152		pressure switch 5,6 bar bogie/air dump	Druckschalter 5,6 bar Achslift	1	FH 12 (D 12 A) FH 16 (D 16 A)	
	2.27153		pressure switch 6,9 bar bogie lift	Druckschalter 6,9 bar Achslift	1	FH 12 (D 12 A) FH 16 (D 16 A)	
	2.27115		pressure switch 6,9 bar bogie lift	Druckschalter 6,9 bar Achslift	1	FH 12 (D 12 A) FH 16 (D 16 A)	
	2.27154		pressure switch 7,5 bar	Druckschalter 7,5 bar	1	FH 12 (D 12 A) FH 16 (D 16 A)	
	2.27126		pressure switch 8,0 bar bogie lift	Druckschalter 8,0 bar Achslift	1	FH 12 (D 12 A) FH 16 (D 16 A)	






	DT-No.	Reference-No.	Description	Beschreibung	PU	Notes / Bemerkungen	Pic-No.
	2.27116		adapter cable for old versions of pressure switches	Adapterkabel für alte Ausführung der Druckschalter	1		
	2.27124		pressure sensor control system	Druckgeber Steuersystem	1	FH 12 (D 12 A) FH 16 (D 16 A)	
	2.27150		switch	Schalter	1	FM 9 FM 10 FM 12 FH 12 (D 12 C/D) FH 16 (D 16 B)	
	2.27163		switch back-up lamp	Schalter Rückfahrleuchte	1	FM 9 FM 10 FM 12 FH 12 (D 12 C/D) FH 16 (D 16 B)	
	2.27041		switch back-up lamp	Schalter Rückfahrleuchte	1	FH 12 (D 12 A) FH 16 (D 16 A)	
	2.27169		switch cab lock	Schalter Kabinensperre	1	FM 9 FM 12 FH 12 (D 12 D)	
	2.27128		switch cab lock	Schalter Kabinensperre	1	FM 10 FH 12 (D 12 A/C) FH 16	
	2.27170		contact open differential lock rear axle case welded cover	Kontakt offen Differentialsperre Hinterachsgehäuse: Blechdeckel	1	FM 9 FM 10 FM 12 FH 12 (D 12 C/D) FH 16 (D 16 B)	

	DT-No.	Reference-No.	Description	Beschreibung	PU	Notes / Bemerkungen	Pic-No.
	2.27171		contact closed differential lock rear axle case: <u>casted cover</u>	Kontakt geschlossen Differentialsperre <u>Hinterachsgehäuse: Gussdeckel</u>	1	FM 9 FM 10 FM 12 FH 12 (D 12 A) chassis A271568 -- FH 12 (D 12 C/D) FH 16 (D 16 A) -- chassis A271567 FH 16 (D 16 B)	
	2.27013		contact differential lock	Kontakt Differentialsperre	1	FH 12 (D 12 A) -- chassis A271567 FH 16 (D 16 A) -- chassis A271567	
	2.27127		pressure switch for trucks with <u>axle pressure limiter</u>	Druckschalter für LKW mit <u>Achsdruckbegrenzer</u>	1	FH 12 (D 12 A) FH 16 (D 16 A)	
	2.25056		contact axle pressure limiter	Kontakt Achsdruckbegrenzer	1	FH 12 (D 12 A) FH 16 (D 16 A)	
	2.27129		switch brake pedal clutch pedal	Schalter Bremspedal Kupplungspedal	1	FM 9 FM 10 FM 12 FH 12 (D 12 A/C) FH 16 (D 16 B)	
	2.27172		sensor charge air	Geber Ladeluft	1	FM 9 FM 12	
	2.27173		sensor charge air	Geber Ladeluft	1	FH 12 (D 12 C) FH 16 (D 16 B)	

	DT-No.	Reference-No.	Description	Beschreibung	PU	Notes / Bemerkungen	Pic-No.
	2.27114		sensor 0-7 bar	Geber 0-7 bar	1	FM 9 FM 10 FM 12 FH 12 (D 12 C/D) FH 16 (D 16 B)	
	2.27159		pressure switch 8,6 bar hydraulic control. pusher axle	Druckschalter 8,6 bar hydraulisch ge- steuerte Schubachse	1	FM 9 FM 12 FH 12 (D 12 C/D) FH 16 (D 16 B)	
	2.12460		pressure sensor filter housing	Druckgeber Filtergehäuse	1	FM 9 FM 12 FH 12 (D 12 C/D) FH 16 (D 16 B)	
	2.27174		switch ADR2	Schalter ADR 2	1	FM 9 FM 12 FH 12 (D 12 D)	
	2.27175		back-up warner	Rückfahrwarner	1	FM 9 FM 10 FM 12 FH 12 FH 16	



	DT-No.	Reference-No.	Description	Beschreibung	PU	Notes / Bemerkungen	Pic-No.
	2.12132		fuel gauge sender length: 640	Füllstandgeber Länge: 640	1		
	2.12133		fuel gauge sender length: 690	Füllstandgeber Länge: 690	1		
	2.12134		fuel gauge sender length: 634	Füllstandgeber Länge: 634	1		
	2.12135		fuel gauge sender length: 483	Füllstandgeber Länge: 483	1		
	2.12286		fuel gauge sender length: 630	Füllstandgeber Länge: 630	1		
	2.12288		fuel gauge sender length: 634	Füllstandgeber Länge: 634	1		
	2.12289		fuel gauge sender length: 497	Füllstandgeber Länge: 497	1		
	2.12284		fuel gauge sender length: 679 <u>for rectangular tank</u>	Füllstandgeber Länge: 679 <u>für rechteckigen Tank</u>	1		
	2.12287		fuel gauge sender length: 690	Füllstandgeber Länge: 690	1		
	2.12136		fuel gauge sender length: 690	Füllstandgeber Länge: 690	1		
	2.12137		fuel gauge sender length: 634	Füllstandgeber Länge: 634	1		
	2.12138		fuel gauge sender length: 640	Füllstandgeber Länge: 640	1		
	2.12139		fuel gauge sender length: 483	Füllstandgeber Länge: 483	1		

	DT-No.	Reference-No.	Description	Beschreibung	PU	Notes / Bemerkungen	Pic-No.
	2.12127		o-ring 55 x 5,7 for steel tanks	O-Ring 55 x 5,7 für Stahltanks	10		
	2.12157		cap	Kappe	1		
	2.12130		nipple 8 x 1,9 x 1	Nippel 8 x 1,9 x 1	10		
	2.12131		nipple 12 x 1,5	Nippel 12 x 1,5	10		
	2.12128		nut 10xL	Mutter 10xL	10		
	2.12129		nut 12xL	Mutter 12xL	10		

CLUTCH - pressure plate & clutch disc

KUPPLUNG - Druckplatte & Mitnehmerscheibe


41 A - 01

GROUP

PAGE



DT-No.	Reference-No.	Description	Beschreibung	PU	Notes / Bemerkungen	Pic-No.
2.93023		clutch kit	Kupplungssatz	1	VT 2214 B	
2.93025		clutch kit	Kupplungssatz	1	VT 2014 B	
2.93039		clutch kit	Kupplungssatz	1	CL 43 S-0 (FH 12 - D 12 A)	
2.93033		clutch kit	Kupplungssatz	1	CL 43 S-0 (FM 10)	
2.93026		clutch kit	Kupplungssatz	1	VT 2514	
2.93024		clutch kit	Kupplungssatz	1	CL 40 D-0 (FH 12)	
2.93029		clutch kit	Kupplungssatz	1	CL 40 D-0 (FH 16)	
2.93027		clutch kit	Kupplungssatz	1	CL 38 D-0 (FH 12 - D 12 A)	
2.93028		clutch kit	Kupplungssatz	1	CL 38 D-0 (FH 12 - D 12 C)	



CLUTCH - pressure plate & disc

KUPPLUNG - Druckplatte & -scheibe

41 A - 02

GROUP


PAGE



DT-No.	Reference-No.	Description	Beschreibung	PU	Notes / Bemerkungen	Pic-No.
--------	---------------	-------------	--------------	----	---------------------	---------



2.30277		pressure plate with release bearing	Druckplatte mit Ausrücklager	1	VT 2214 B / CS 43 B-0 VTO 2214 B / CS 43 B-0 VT 2014 /OD / CS 43 S-0	
2.30259		pressure plate with release bearing	Druckplatte mit Ausrücklager	1	VT 2214 B / CD 40 B-0 VTO 2214 B / CD 40 B-0 VT 2514 B	
2.30276		pressure plate with release bearing	Druckplatte mit Ausrücklager	1	VT 1708 B / CS 43 B-0 VT 2009 B / CS 43 B-0 CL 43 S-0 (FM 10) CL 43 S-OR (FM 10)	
2.30278		pressure plate with release bearing	Druckplatte mit Ausrücklager	1	VT 2514 / CS 43 S-0	
2.30268		pressure plate	Druckplatte	1	CL 43 S-0 (FH 12)	
2.30275		pressure plate with release bearing	Druckplatte mit Ausrücklager	1	CL 40 D-0 (FH 12)	
2.30271		pressure plate	Druckplatte	1	CL 40 D-0 (FH 16)	
2.30282		pressure plate	Druckplatte	1	CL 38 D-0 (FH 12 - D 12 A)	
2.30279		pressure plate with release bearing	Druckplatte mit Ausrücklager	1	CL 38 D-0 (FH 12 - D 12 C) VT 2009 B / CD 38 B-0	



2.30291		clutch disc	Mitnehmerscheibe	1	CS 43 B-0 ETOR 1330 / ETOR 1430	
2.30292		clutch disc	Mitnehmerscheibe	1	CS 43 B-0 ETOR 1710 / ETOR 1850 ETOR 2040	
2.30217		clutch disc	Mitnehmerscheibe	1	CL 43 S-0 (FM 10)	
2.30294		clutch disc	Mitnehmerscheibe	1	CL 43 S-OR (FM 10)	
2.30272		clutch disc rear	Mitnehmerscheibe hinten	1	CL 38 D-0 CD 38 B-0	
2.30216		clutch disc front	Mitnehmerscheibe vorne	1	CL 38 D-0	
2.30293		clutch disc front	Mitnehmerscheibe vorne	1	CD 38 B-0	
2.30289		clutch disc	Mitnehmerscheibe	1	CL 40 D-0 (FH 12)	
2.30290		clutch disc	Mitnehmerscheibe	1	CL 40 D-0 (FH 12)	
2.30281		clutch disc	Mitnehmerscheibe	1	CL 40 D-0 (FH 16)	
2.30280		clutch disc	Mitnehmerscheibe	1	CL 40 D-0 (FH 16)	

CLUTCH - pressure plate & disc

KUPPLUNG - Druckplatte & -scheibe

41 A - 03
GROUP PAGE

	DT-No.	Reference-No.	Description	Beschreibung	PU	Notes / Bemerkungen	Pic-No.
	2.30295		clutch disc rear	Mitnehmerscheibe hinten	1	CD 40 B-0	
	2.30296		clutch disc front	Mitnehmerscheibe vorne	1	CD 40 B-0	
	2.30214		clutch disc	Mitnehmerscheibe	1	CL 43 S-0 (FH 12) VT 2014 /OD / CL 43 S-0	
	2.30288		clutch disc	Mitnehmerscheibe	1	VT 2514 / CL 43 S-0	
	2.30255		release bearing included in plate 2.30277 and 2.30278	Ausrücklager enthalten in Platte 2.30277 und 2.30278	1	VT 2214 B / CS 43 B-0 VTO 2214 B / CS 43 B-0 VT 2514 / CL 43 S-0	
	2.30254		release bearing included in plate 2.30276	Ausrücklager enthalten in Platte 2.30276	1	VT 1708 B / CS 43 B-0 VT 2009 B / CS 43 B-0 CL 43 S-0 (FM 10) CL 43 S-OR	
	2.30256		release bearing included in plate 2.30275 and 2.30259	Ausrücklager enthalten in Platte 2.30275 und 2.30259	1	VT 2412 B / CS 43 B-0 CL 40 D-0 (FH 12)	
	2.30253		release bearing	Ausrücklager	1	CL 43 S-0 (FH 12)	
	2.30204		release bearing included in plate 2.30279	Ausrücklager enthalten in Platte 2.30279	1	CL 38 D-0 CD 40 D-0 (FH 16)	



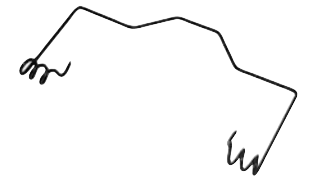




CLUTCH - pressure plate & disc

KUPPLUNG - Druckplatte & -scheibe

41 A - 04

GROUP










PAGE

	DT-No.	Reference-No.	Description	Beschreibung	PU	Notes / Bemerkungen	Pic-No.
	2.93060		mounting kit for release bearing 2.30253 2.30204	Befestigungssatz für Ausrücklager 2.30253 2.30204	1	CL 43 S-0 CL 38 D-0 (FH 12 - D 12 A)	
	2.30330		spring for 2.30253 2.30204	Feder für 2.30253 2.30204	1		
	2.30246		intermediate ring	Zwischenring	1	CL 38 D-0 CL 38 B-0	
	2.30249		intermediate ring	Zwischenring	1	CL 40 D-0 (FH 12)	
	2.30247		intermediate ring	Zwischenring	1	CL 40 D-0 (FH 16)	
	2.30322		center ring	Zentrierring	1	CL 38 D-0 CD 38 B-0 CD 40 D-0 (FH 16)	
	2.30340		release fork	Ausrückgabel	1	VT 1708 B / CS 43 B-0 VT 2009 B / CS 43 B-0 CL 43 S-0 CL 43 S-OR CL 38 D-0 CD 38 B-0	
	2.93070		repair kit for 2.30340	Reparatursatz für 2.30340	1	VT 1708 B / CS 43 B-0 VT 2009 B / CS 43 B-0 CL 43 S-0 CL 43 S-OR CL 38 D-0 CD 38 B-0	

CLUTCH - pressure plate & disc

KUPPLUNG - Druckplatte & -scheibe

41 A - 05
GROUP PAGE



	DT-No.	Reference-No.	Description	Beschreibung	PU	Notes / Bemerkungen	Pic-No.
	2.30301		ball bearing included in 2.93070	Kugellager enthalten in 2.93070	1		
	2.30311		seal ring included in 2.93070	Dichtring enthalten in 2.93070	10		
	2.30312		seal ring included in 2.93070	Dichtring enthalten in 2.93070	10		
	2.30341		release fork	Ausrückgabel	1	VT 2014 /OD / CL 43 S-0 VT 2514 / CL 43 S-0 CL 40 D-0 (FH 12)	
	2.93071		repair kit for release fork	Reparatursatz für Ausrückgabel	1	VT 2214 B / CS 43 B-0 VTO 2214 B / CS 43 B-0 VT 2412 B / CS 43 B-0 VT 2014 /OD / CL 43 S-0 VT 2514 / CL 43 S-0 CD 40 B-0	
	2.30305		bearing included in 2.93071	Lager enthalten in 2.93071	1		
	2.30313		seal ring included in 2.93071	Dichtring enthalten in 2.93071	1		
	2.30302		bearing release fork <u>old version</u>	Lager Ausrückgabel <u>alte Ausführung</u>	1	CL 40 D-0	

CLUTCH - pressure plate & disc

KUPPLUNG - Druckplatte & -scheibe

41 A - 06
GROUP PAGE



	DT-No.	Reference-No.	Description	Beschreibung	PU	Notes / Bemerkungen	Pic-No.
	2.30345		lever release fork for clutch servo 2.30013	Hebel Ausrückgabel für Kupplungs- servo 2.30013	1	VT 1708 B / CS 43 B-0 VT 2009 B / CS 43 B-0 CL 43 S-0 CL 43 S-0R CL 38 D-0 CD 38 B-0	
	2.30346		lever release fork for clutch servo 2.30010	Hebel Ausrückgabel für Kupplungs- servo 2.30010	1	CL 43 S-0	









CLUTCH - control

KUPPLUNG - Steuerung

41 B - 01

GROUP

PAGE

	DT-No.	Reference-No.	Description	Beschreibung	PU	Notes / Bemerkungen	Pic-No.
	2.30151		pedal rubber	Pedalgummi	1	FM 9 FM 10 FM 12 FH 12 FH 16	
	2.30008		master cylinder	Hauptzylinder	1	FM 9 FM 12 FH 12 (D 12 D)	
	2.93013		repair kit for 2.30008	Reparatursatz für 2.30008	1		
	2.30002		master cylinder	Hauptzylinder	1	FM 10 FH 12 (D 12 A/C)	
	2.93005		repair kit for 2.30002	Reparatursatz für 2.30002	1		
	2.30032		o-ring for 2.30008 2.30002	O-Ring für 2.30008 2.30002	10		
	2.30045		cover for oil reservoir	Deckel für Ölbehälter	1	FM 10 FH 12 (D 12 A/C)	

CLUTCH - control

KUPPLUNG - Steuerung

41 B - 02

GROUP

PAGE



DT-No.

Reference-No.

Description

Beschreibung

PU

Notes / Bemerkungen

Pic-No.



2.30040

valve

Ventil

1

FM 9
FM 10
FM 12
FH 12
FH 16



2.30161





return spring








Rückholfeder

1

FM 9
FM 10
FM 12
FH 12
FH 16







	DT-No.	Reference-No.	Description	Beschreibung	PU	Notes / Bemerkungen	Pic-No.
	2.30013		clutch servo with power-take-off at flywheel housing	Kupplungsservo mit Nebenantrieb am Schwungradgehäuse	1	FM 9 FM 10 / FH 12 (D 12 A) chassis 1201573 -- chassis A506170 -- chassis 824821 -- chassis B241407 -- chassis C762939 -- FM 12 FH 12 (D 12 C/D)	
	2.30012		clutch servo without power-take-off at flywheel housing	Kupplungsservo ohne Nebenantrieb am Schwungradgehäuse	1	FM 9 FH 12 (D 12 C/D)	
	2.93014		repair kit for 2.30013 2.30012	Reparatursatz für 2.30013 2.30012	1		
	2.93010		repair kit for 2.30013 2.30012	Reparatursatz für 2.30013 2.30012	1		

	DT-No.	Reference-No.	Description	Beschreibung	PU	Notes / Bemerkungen	Pic-No.
	2.30010		clutch servo	Kupplungsservo	1	FM 10 / FH 12 -- chassis 1201572 -- chassis A506169 -- chassis 824820 -- chassis B241406 -- chassis C762938 FH 16	
	2.93009		repair kit <u>new version</u> for 2.30010	Reparatursatz <u>neue Ausführung</u> für 2.30010	1		
	2.93008		repair kit <u>old version</u> for 2.30010	Reparatursatz <u>alte Ausführung</u> für 2.30010	1		
	2.93017		mounting kit for 2.30010 <u>old version</u>	Befestigungssatz für 2.30010 <u>alte Ausführung</u>	1		
	2.30022		link yoke included in 2.93017	Gabel enthalten in 2.93017	10		
	2.30026		bolt included in 2.93017	Bolzen enthalten in 2.93017	10		

	DT-No.	Reference-No.	Description	Beschreibung	PU	Notes / Bemerkungen	Pic-No.
	2.30019		fork for 2.30010 <u>new version</u>	Gabel für 2.30010 <u>neue Ausführung</u>	1		
	2.30011		clutch servo	Kupplungsservo	1	FH 12 (Geartronic)	
	2.93007		repair kit for 2.30011	Reparatursatz für 2.30011	1		
	2.25505		solenoid valve for 2.30011	Magnetventil für 2.30011	1		
	2.92504		repair kit for 2.25505	Reparatursatz für 2.25505	1		
	2.92503		repair kit for 2.25505	Reparatursatz für 2.25505	1		
	2.47210		silencer for 2.25505	Schalldämpfer für 2.25505	1		



	DT-No.	Reference-No.	Description	Beschreibung	PU	Notes / Bemerkungen	Pic-No.
	2.30104		hydraulic hose <u>left-hand-drive</u> <u>without PTO</u>	Hydraulikschlauch <u>Linkslenkung</u> <u>ohne Neben-</u> <u>antrieb</u>	1	FH 12 chassis A274906 -- chassis B188336 --	
	2.30106		hydraulic hose	Hydraulikschlauch	1	FH 12 (D 12 A) (Geartronic)	
	2.44032		non-return valve	Rückschlagventil	1	FH 12 (D 12 A) (Geartronic)	
	2.46007		pressure limiting valve	Druckbegren- zungsventil	1	FH 12 (D 12 A) (Geartronic)	

GEARBOX - gear lever

GETRIEBE - Schalthebel

43 A - 01

GROUP

PAGE

	DT-No.	Reference-No.	Description	Beschreibung	PU	Notes / Bemerkungen	Pic-No.
	2.32196		gear shift knob for range gearbox	Schalthebelgriff für Range-Getriebe	1	FM 10 FM 12 FH 12 (D 12 A/C) FH 16	
	2.32197		gear shift knob for split and range gearbox	Schalthebelgriff für Split- und Range-Getriebe	1	FM 10 FM 12 FH 12 (D 12 A/C) FH 16	
	2.32192		gear shift knob	Schalthebelgriff	1	FH 12 (D 12 A) Geartronic	
	2.32193		gear shift knob for range gearbox	Schalthebelgriff für Range-Getriebe	1	FH 12 (D 12 D) VT 2009 B FM 9	
	2.32194		gear shift knob for split and range gearbox	Schalthebelgriff für Split- und Range-Getriebe	1	FH 12 (D 12 D) FM 9	
	2.93102		repair kit for old type of gear shift knobs	Reparatursatz für alte Typen der Schalthebelgriffe	1	FH 12 (D 12 A) - R 1700	
	2.93100		repair kit for old type of gear shift knobs	Reparatursatz für alte Typen der Schalthebelgriffe	1	FH 12 (D 12 A) - SR	
	2.93103		repair kit for old type of gear shift knobs	Reparatursatz für alte Typen der Schalthebelgriffe	1	FH 12 (D 12 A) - SR	

GEARBOX - gear lever

GETRIEBE - Schalthebel








43 A - 02










GROUP








PAGE

	DT-No.	Reference-No.	Description	Beschreibung	PU	Notes / Bemerkungen	Pic-No.
	2.32283		tension spring for gear lever	Zugfeder für Schalthebel	1	FM 10 FM 12 FH 12 (D 12 A/C) FH 16	
	2.32112		rubber damper	Gummidämpfer	1	FM 10 FM 12 FH 12 (D 12 A/C) FH 16	
	2.32113		bellow	Faltenbalg	1	FM 10 FM 12 FH 12 (D 12 A/C) FH 16	
	2.32114		bellow	Faltenbalg	1	FM 10 FM 12 FH 12 (D 12 A/C) FH 16	
	2.32276		funnel	Trichter	1	FH 12 (D 12 A/C) FH 16	
	2.32282		tension spring	Zugfeder	1	FH 12 (D 12 A/C) FH 16	
	2.32101		ball joint	Schaltgelenk	1	FM 10 FM 12 FH 12 (D 12 A/C) FH 16	

	DT-No.	Reference-No.	Description	Beschreibung	PU	Notes / Bemerkungen	Pic-No.
	2.32102		ball joint gear rod	Kugelgelenk Schaltstange	1	FH 12 (D 12 A/C) FH 16	
	2.32106		side rod <u>left-hand-drive</u>	Seitenstange <u>Linkslenkung</u>	1	FM 10 FM 12 FH 12 (D 12 A/C) FH 16	
	2.32370		side rod	Seitenstange	1	VT 2014 / 2514	
	1.14082		ball joint left hand thread	Kugelkopf Linksgewinde	1	FH 12 (D 12 A)	
	1.14083		ball joint right hand thread	Kugelkopf Rechtsgewinde	1	FH 12 (D 12 A)	
	2.32130		seal ring gear rod	Dichtring Schaltstange	1	FH 12 (D 12 A)	
	2.32107		ball joint gear rod	Kugelkopf Schaltstange	1	FH 12 (D 12 A)	

	DT-No.	Reference-No.	Description	Beschreibung	PU	Notes / Bemerkungen	Pic-No.
	2.32116		cover clutch housing	Deckel Kupplungsgehäuse	1	FM 9 FM 12 (VT 2014 -2514) FH 12 (D 12 C) VT/O 2014 - VT/O 2514 FH 12 (D 12 D) VT/O 2214, VT 2514 FH 12 (D 12 D) VT 2412B FH 16 (D 16 B)	
	2.32117		cover clutch housing	Deckel Kupplungsgehäuse	1	FM 10 FM 12 (R/SR 1700) FM 12 (R/SR 1900) FH 12 (D 12 A) FH 12 (D 12 D) VT1708 B/ VT 2009B	
	2.32213		seal ring clutch housing	Dichtring Kupplungsgehäuse	1	FM 9 FM 12 (VT 2014 -2514) FH 12 (D 12 C) VT/O 2014 - VT/O 2514 FH 12 (D 12 D) VT/O 2214, VT 2514 FH 12 (D 12 D) VT 2412B FH 16 (D 16 B)	
	2.32201		seal ring clutch housing	Dichtring Kupplungsgehäuse	1	FM 10 FM 12 (R/SR 1700) FM 12 (R/SR 1900) FH 12 (D 12 A) FH 12 (D 12 D) VT1708 B/ VT 2009B FH 16 (D 16 A)	
	2.32229		gasket clutch cover	Dichtung Kupplungsdeckel	1	FM 10 FM 12 (R/SR 1700) FM 12 (R/SR 1900) FH 12 (D 12 A) FH 12 (D 12 D) VT1708 B/ VT 2009B FH 16 (D 16 A)	
	2.32311		flange screw clutch cover	Flanschschraube Kupplungsdeckel	10	FM 10 FM 12 (R/SR 1700) FM 12 (R/SR 1900) FH 12 (D 12 A) FH 12 (D 12 C) VT/O 2014/2214, VT/O 2514 FH 16 (D 16 B)	

	DT-No.	Reference-No.	Description	Beschreibung	PU	Notes / Bemerkungen	Pic-No.
	2.27163		switch	Schalter	1	FM 9 (VT 2214B), FM 10 FM 12 (R/SR 1700) FM 12 (R/SR 1900) FH 12 (D 12 A/C) FH 12 (D 12 D) VT 2214,VT 2214, VT 2514 FH 12 (D 12 D) VT1708 B/ VT 2009B FH 16 (D 16 B) VT 2514	
	2.27150		switch	Schalter	1	FM 9 (VTO 2214B) FH 12 (D 12 C/D) VTO 2014, VTO 2214, VTO 2514 FH 16 (D 16 B) VT 2514 OD	
	2.27041		switch	Schalter	1	FH 12 (D 12 A)	
	2.25054		switch	Schalter	1	FH 12 - SR1700/1900	
	2.27023		temperature sensor	Temperaturgeber	1	FM 9 FH 12 (D 12 C/D) VT/O 2014/2214, VT/O 2514 FH 16 (D 16 B)	
	2.32351		inhibitor valve gearbox housing rear	Sperrventil Getriebegehäuse hinten	1	FM 9 FM 12 (Double Steering) FH 12 (D 12 C) VT/O 2014 - VT/O 2514 FH 12 (D 12 D) VT/O 2214, VT/O 2514 VT1708 B/ VT 2009B	
	2.32159		inhibitor valve gearbox housing rear	Sperrventil Getriebegehäuse hinten	1	FM 10 FM 12 (Single steering) FH 12 (D 12 A/C)	
	2.32163		inhibitor valve complete with connectors gearbox housing rear	Sperrventil komplett mit Verschraubungen Getriebegehäuse hinten	1	FH 12 (D 12 A)	

	DT-No.	Reference-No.	Description	Beschreibung	PU	Notes / Bemerkungen	Pic-No.
	2.27167		pulse sensor gearbox housing rear	Impulsgeber Getriebegehäuse hinten	1	FM 9 FH 12 (D 12 C/D) VT/O 2014/2214, VT/O 2514 FH 12 (D 12 D) VT1708 B/ VT 2009B FH 12 (D 12 D) VT 2412B	
	2.27063		pulse sensor gearbox housing rear	Impulsgeber Getriebegehäuse hinten	1	FM 10 FM 12 FH 12 (D 12 A) chassis A250975 -- chassis B154773 -- chassis C753378 -- FH 12 (D 12 C)	
	2.27060		pulse sensor	Impulsgeber	1	FH 12 (D 12 A) -- chassis A250974 -- chassis B154772 -- chassis C753377	
	2.27057		adapter for older pulse sensors	Adapter für ältere Impuls- geber	1	FH 12 (D 12 A)	
	2.32129		O-Ring gearbox housing rear	o-ring Getriebegehäuse hinten	10	FM 9 FM 10 FM 12 (R/SR 1700) FM 12 (R/SR 1900) FH 12 (D 12 A) R 1700 No. 9947 -- SR 1700 No. 67002 -- SR 1900 No. 1598 -- FH 12 FH 16	
	2.32236		gasket gearbox housing rear	Dichtung Getriebegehäuse hinten	1	FH 12 (D 12 A) R 1700 --9946 SR 1700 --67001 SR 1900 --1598 FH 16 (D 16 A)	



GEARBOX - housing










GETRIEBE - Gehäuse









43 B - 04

GROUP

PAGE

	DT-No.	Reference-No.	Description	Beschreibung	PU	Notes / Bemerkungen	Pic-No.
	2.32204		seal ring gearbox housing rear	Dichtring Getriebegehäuse hinten	1	FH 12 (D 12 D) VT 2412B FH 16 (D 16 B)	
	2.32208		seal ring gearbox housing rear	Dichtring Getriebegehäuse hinten	1	FH 16 (D 16 A)	
	1.16290		sealant red 310 ml	Dichtmasse rot 310 ml	1	FH 12 (D 12 A)	
	2.32260		slider selector unit	Gleitstück Schalteinheit	1	FM 9 FM 10 FM 12 FH 12 FH 16	
	2.32646		seal ring selector unit	Dichtring Schalteinheit	1	SR/SRO 2000/2400	
	2.32160		solenoid valve	Magnetventil	1	Geartronic	
	2.93312		repair kit for 2.32160	Reparatursatz für 2.32160	1		

	DT-No.	Reference-No.	Description	Beschreibung	PU	Notes / Bemerkungen	Pic-No.
	2.32146		needle bearing control housing	Nadellager Steuergehäuse	1	VT 2214B / VTO 2214 B VT 1708B / VT 2009B R/SR 1400 / 1700 R 1500, R/SR 1900 VT 2014/OD, VT 2514 /OD	
	2.32145		needle bearing lever	Nadellager Hebel	1	VT 2214B / VTO 2214 B VT 1708B / VT 2009B	
	2.32147		needle bearing control housing	Nadellager Steuergehäuse	1	R/SR 1400 / 1700 R 1500, R/SR 1900	
	2.32206		sealing ring	Dichtring	1	R/SR 1400 / 1700 R 1500, R/SR 1900 VT 2014/OD, VT 2514 /OD	
	2.32350		inhibitor valve	Sperrventil	1	VT 2214B / VTO 2214 B VT 1708B / VT 2009B VT 2014/OD, VT 2514 /OD	
	2.32167		inhibitor valve	Sperrventil	1	SR 2000 / 2400	
	2.32353		solenoid valve	Magnetventil	1	VT 2214B / VTO 2214 B VT 1708B / VT 2009B VT 2014/OD, VT 2514 /OD	
	2.32360		lock cylinder	Sperrzylinder	1	VT 2214B / VTO 2214 B VT 1708B / VT 2009B VT 2014/OD, VT 2514 /OD	

	DT-No.	Reference-No.	Description	Beschreibung	PU	Notes / Bemerkungen	Pic-No.
	2.32128		gasket for 2.32360 2.32353	Dichtung für 2.32360 2.32353	1		
	2.32164		inhibitor valve	Sperrventil	1	S/SR 1400 / 1700 R 1500, R/SR 1900	
	2.93318		repair kit for old version of 2.32164	Reparatursatz für alte Ausführ- ung von 2.32164	1		
	2.32162		lock cylinder	Sperrzylinder	1	SR 2000/2400	
	2.32165		inhibitor cylinder	Sperrzylinder	1	R/SR 1400 / 1700 R 1500, R/SR 1900	
	2.32138		gasket for 2.32164 2.32162	Dichtung für 2.32164 2.32162	1		
	2.32139		gasket for 2.32165	Dichtung für 2.32165	1		

GEARBOX - control housing

GETRIEBE - Steuergehäuse

43 C - 03

GROUP

PAGE



DT-No.

Reference-No.

Description

Beschreibung

PU

Notes / Bemerkungen

Pic-No.

2.25500

solenoid valve

Magnetventil

1

Geartronic



2.25506

solenoid valve

Magnetventil

1

Geartronic



2.92502

repair kit
solenoid valve

Reparatursatz
Magnetventil

1

Geartronic












GEARBOX - range & split cylinder

GETRIEBE - Gruppenschalt- & Splitsylinder

43 D - 01

GROUP

PAGE

	DT-No.	Reference-No.	Description	Beschreibung	PU	Notes / Bemerkungen	Pic-No.
	2.32362		range cylinder	Gruppenschalt- zylinder	1	VT 2214 B / VTO 2214 B VT 2014 / 2514 VT 1708 B / VT 2009 B R/SR 1400, R/SR 1700 R 1500, R/SR 1900	
	2.32354		cover for 2.32362	Deckel für 2.32362	1	VT 2214 B / VTO 2214 B VT 2014 / 2514 VT 1708 B / VT 2009 B R/SR 1400, R/SR 1700 R 1500, R/SR 1900	
	2.32364		cover for 2.32362	Deckel für 2.32362	1	R/SR 1700 / 1900 (FH 12 - D 12 A)	
	2.32312		nipple for 2.32364	Nippel für 2.32364	1	SR 1700 No. 69060 -- SR 1900 No. 2669 -- (FH 12 - D 12 A)	
	2.32313		nipple for 2.32364	Nippel für 2.32364	1	SR 1700 -- No. 69059 SR 1900 -- No. 2668 (FH 12 - D 12 A)	
	2.93316		repair kit for 2.32364	Reparatursatz für 2.32364	1		
	2.32222		o-ring for 2.32364	O-Ring für 2.32364	10		
	2.32183		piston for 2.32362	Kolben für 2.32362	1	VT 2214 B / VTO 2214 B VT 2014 / 2514 VT 1708 B / VT 2009 B R/SR 1400, R/SR 1700 R 1500, R/SR 1900	

	DT-No.	Reference-No.	Description	Beschreibung	PU	Notes / Bemerkungen	Pic-No.
	2.32155		piston for 2.32362	Kolben für 2.32362	1	R/SR 1700 / 1900 (FH 12 - D 12 A)	
	2.32182		piston for 2.32362	Kolben für 2.32362	1	SR 1900	
	2.93305		repair kit for 2.32362 <u>old version</u>	Reparatursatz für 2.32362 <u>alte Ausführung</u>	1		
	2.93310		sealing kit for 2.32362 <u>new version</u>	Dichtsatz für 2.32362 <u>neue Ausführung</u>	1		
	2.93307		repair kit for range cylinder	Reparatursatz für Rangezylinder	1	SR 2000 / 2400	
	2.93314		sealing kit split cylinder	Dichtsatz Splitzylinder	1	VT 2214 B / VTO 2214 B VT 2014 / 2514	









GEARBOX - range & split cylinder

GETRIEBE - Gruppenschalt- & Splitzylinder

43 D - 03

GROUP

PAGE

	DT-No.	Reference-No.	Description	Beschreibung	PU	Notes / Bemerkungen	Pic-No.
	2.32156		cover split cylinder	Deckel Splitzylinder	1	R/SR 1400, R/SR 1700	
	2.93315		repair kit for 2.32156	Reparatursatz für 2.32156	1		
	2.32312		nipple for 2.32156	Nippel für 2.32156	1	SR 1700 No. 69060 -- SR 1900 No. 2669 --	
	2.32313		nipple for 2.32156	Nippel für 2.32156	1	SR 1700 -- No. 69059 SR 1900 -- No. 2668 (FH 12 - D 12 A)	
	2.93317		sealing kit split cylinder <u>new version</u>	Dichtsatz Splitzylinder <u>neue Ausführung</u>	1	SR 1400, SR 1700 SR 1900	
	2.93301		sealing kit split cylinder <u>old version</u>	Dichtsatz Splitzylinder <u>alte Ausführung</u>	1	SR 1400, SR 1700 SR 1900	
	2.93303		repair kit split cylinder	Reparatursatz Splitzylinder	1	SR 2000 / 2400 SRO 2400	








GEARBOX - range & split cylinder

GETRIEBE - Gruppenschalt- & Splitzylinder

43 D - 04

GROUP

PAGE

	DT-No.	Reference-No.	Description	Beschreibung	PU	Notes / Bemerkungen	Pic-No.
	2.32356		relay valve	Relaisventil	1	VT 2214 B	
	2.32168		relay valve	Relaisventil	1	VT 2014 VT 2514 SRO 2400	
	2.32166		relay valve	Relaisventil	1	SR 2000 / 2400	
	2.93315		repair kit for 2.32168 2.32166 <u>new version</u>	Reparatursatz für 2.32168 2.32166 <u>neue Ausführung</u>	1		
	2.93302		repair kit for 2.32168 2.32166 <u>old version</u>	Reparatursatz für 2.32168 2.32166 <u>alte Ausführung</u>	1		
	2.32352		relay valve	Relaisventil	1	VT 2514 OD	









GEARBOX - oil pump & oil cooler

GETRIEBE - Ölpumpe & Ölkühler

43 E - 01

GROUP

PAGE

	DT-No.	Reference-No.	Description	Beschreibung	PU	Notes / Bemerkungen	Pic-No.
	2.32450		oil pump	Ölpumpe	1	R/SR 1700 / 1900 (FH 12 - D 12 A) VT 2014 /OD (Retarder) VT 2514 /OD (Retarder) VT 2214 /B (Retarder) VT 1708 /B (Retarder) VT 2009 /B (Retarder) VT 2412 B (Retarder)	
	2.44104		o-ring for 2.32450	O-Ring für 2.32450	10		
	2.32211		o-ring for 2.32450	O-Ring für 2.32450	10		
	2.11015		reducing valve for oil pump	Reduzierventil für Ölpumpe	1	VT 2014 /OD VT 2514 /OD VT 2214 /B VT 1708 /B VT 2412 B	
	2.32284		compression spring for 2.11015	Druckfeder für 2.11015	1		
	2.32170		oil filter	Ölfilter	1	R/SR 1700 / 1900 (FH 12 - D 12 A) SR 2000 / 2400 SRO 2400	
	2.32174		oil filter kit	Ölfiltersatz	1	R/SR 1700 / 1900 VT 2014 / 2514 +OD VT 2214 /B VT 1708 /B, VT 2009/B VT 2412 B	

GEARBOX - oil pump & oil cooler

GETRIEBE - Ölpumpe & Ölkühler

43 E - 02

GROUP

PAGE

	DT-No.	Reference-No.	Description	Beschreibung	PU	Notes / Bemerkungen	Pic-No.
	2.32175		oil filter included in 2.32174	Ölfilter enthalten in 2.32174	1		
	2.32127		gasket included in 2.32174	Dichtung enthalten in 2.32174	1		
	2.32172		oil filter	Ölfilter	1	FH 16	
	2.32460		oil cooler	Ölkühler	1	R/SR 1700 / 1900 VT 2014 / 2514 +OD VT 2214 /B VT 1708 /B, VT 2009/B VT 2412 B SR 2000 / 2400 SRO 2400	
	2.44104		o-ring for 2.32460	O-Ring für 2.32460	10		
	2.32210		o-ring for 2.32460	O-Ring für 2.32460	10		
	2.32212		ring servo pump for trucks with double front axle	Ring Servopumpe für LKW mit doppelter Vorderachse	10		

GEARBOX - gears for R 1400 / 1700

GETRIEBE - Zahnräder für R 1400 / 1700

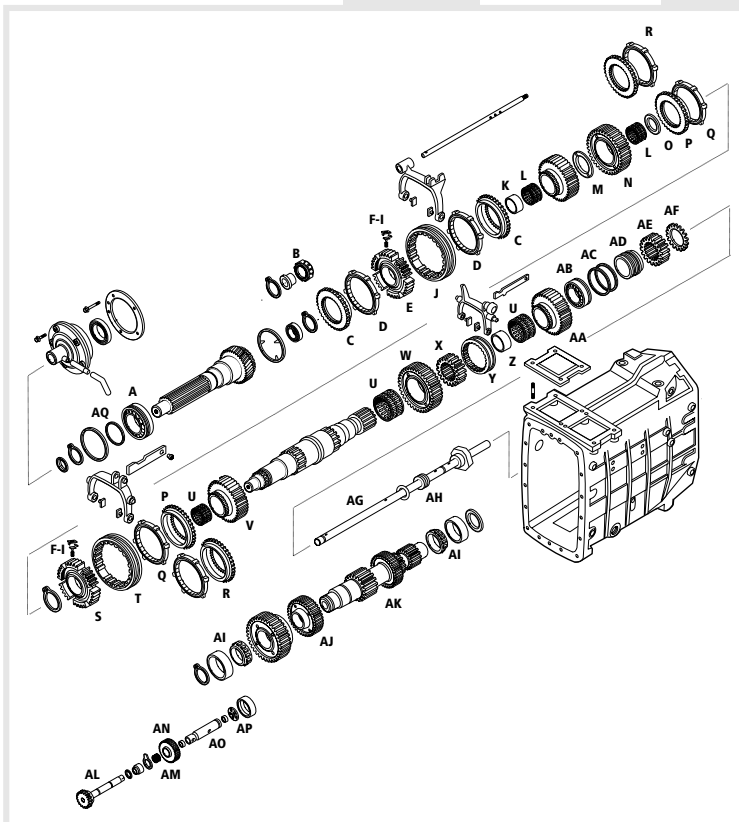
43 F - 01

GROUP

PAGE



DT-No.	Reference-No.	Description	Beschreibung	PU	Notes / Bemerkungen	Pic-No.
2.32820		bearing	Lager	1		A
2.32821		bearing	Lager	1	R 1400 (-- GB 18614) R 1700 (-- GB 6739)	B
2.32822		bearing	Lager	1	R 1400 (GB 18615 --) R 1700 (GB 6740 --)	B
2.32668		synchronizer cone	Synchronrad	1		C
2.32692		synchronizer ring	Synchronring	1		D
2.32755		synchronizer hub <u>new style</u> 3rd / 4th	Synchronnabe <u>neue Ausführung</u> 3. / 4.	1		E
2.32615		sliding block	Gleitstück	6		F
2.32707		pin	Stift	6		G
2.32614		sliding block	Gleitstück	6		H
2.32152		spring	Feder	6		I
2.32656		sliding sleeve 3rd / 4th	Gleithülse 3. / 4.	1		J
2.32850		bushing	Buchse	1		K
2.32819		needle bearing	Nadellager	1		L
2.32644		washer	Scheibe	1		M



GEARBOX - gears for R 1400 / 1700

GETRIEBE - Zahnräder für R 1400 / 1700

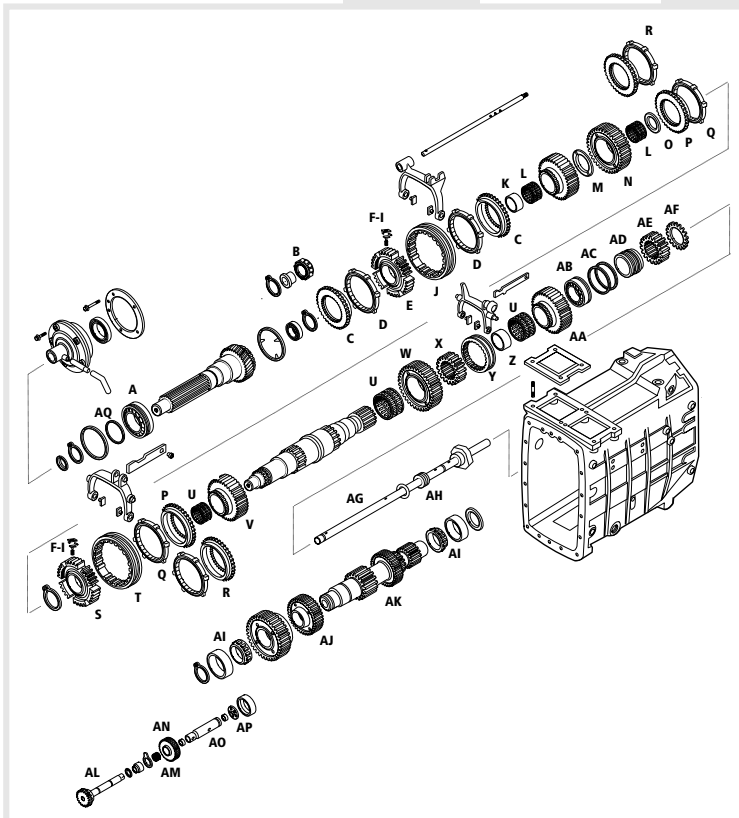
43 F - 02

GROUP

PAGE

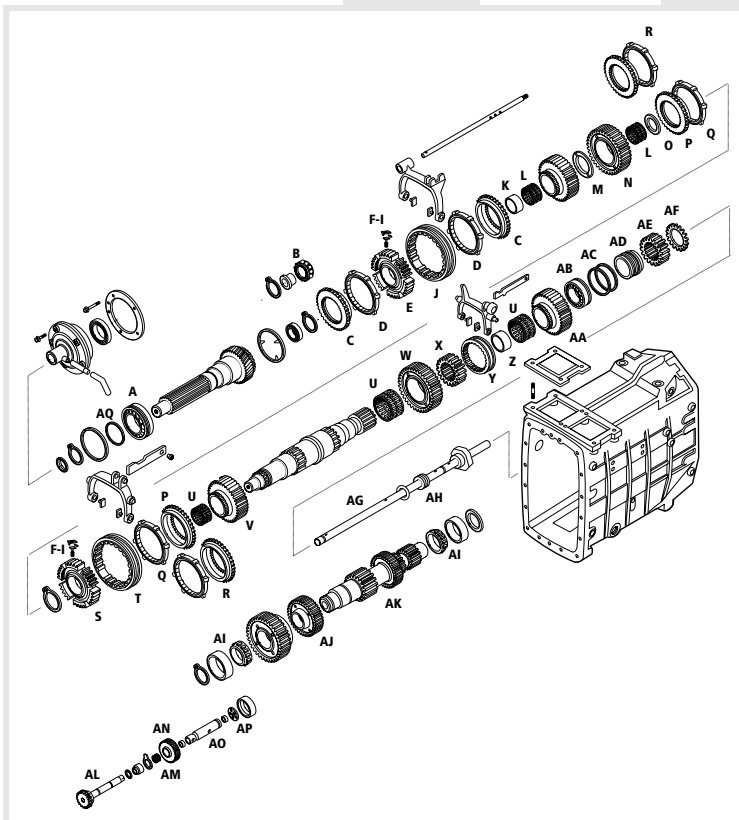


DT-No.	Reference-No.	Description	Beschreibung	PU	Notes / Bemerkungen	Pic-No.
2.32762		gear 1st speed	Zahnrad 1. Gang	1	-- GB 95414001	N
2.32763		gear 1st speed	Zahnrad 1. Gang	1	GB 95414002 --	N
2.32860		spacer	Abstandscheibe	1		O
2.32690		synchronizer cone	Synchronrad	1	R 1400 (-- GB 95041009) R 1700 (-- GB 95042000)	P
2.32693		synchronizer ring	Synchronring	1	R 1400 (-- GB 95041009) R 1700 (-- GB 95042000)	Q
2.32756		synchronizer kit 1st and 2nd	Synchrersatz 1. und 2.	1	R 1400 (GB 95041010 --) R 1700 (GB 95042001 --)	R
2.32757		synchronizer hub 1st and 2nd	Synchrnabe 1. und 2.	1		S
2.32697		sliding sleeve <u>old style</u>	Gleithülse <u>alte Ausführung</u>	1		T
2.32698		sliding sleeve	Gleithülse	1	R 1400 (-- GB 95041009) R 1700 (-- GB 95042000)	T
2.32870		sliding sleeve	Gleithülse	1	R 1400 (GB 95041010 --) R 1700 (GB 95042001 --)	T
2.32816		needle bearing	Nadellager	1		U
2.32764		gear 2nd speed	Zahnrad 2. Gang	1		V
2.32765		gear low	Zahnrad, niedrig	1		W
2.32880		hub	Nabe	1	R 1400 (GB 18615 --) R 1700 (GB 6740 --)	X





DT-No.	Reference-No.	Description	Beschreibung	PU	Notes / Bemerkungen	Pic-No.
2.32871		sliding sleeve	Gleithülse	1	R 1400 (GB 18616 --) R 1700 (GB 6740 --)	Y
2.32851		bushing	Buchse	1		Z
2.32766		reverse gear	Rücklaufrad	1		AA
2.32823		bearing	Lager	1	R 1400 (GB 18616 --) R 1700 (GB 6740 --)	AB
2.32885		ring	Ring	1		AC
2.32648		spacer	Abstandring	1	R 1400 (GB 18616 --) R 1700 (GB 6740 --)	AD
2.32750		sun gear	Sonnenrad	1	R 1400 (-- GB 18615) R 1700 (-- GB 6739)	AE
2.32751		sun gear	Sonnenrad	1	R 1400 (GB 18616 --) R 1700 (GB 6740 --)	AE
2.32649		washer	Scheibe	1		AF
2.32256		oil tube	Ölrohr	1		AG
2.27202		o-ring	O-Ring	10		AH
2.32824		bearing	Lager	1		AI
2.32767		gear 3rd	Zahnrad 3.	1		AJ
2.32587		countershaft	Vorgelegewelle	1	-- GB 95414001	AK
2.32588		reverse shaft	Rücklaufwelle	1		AL



GEARBOX - gears for R 1400 / 1700

GETRIEBE - Zahnräder für R 1400 / 1700

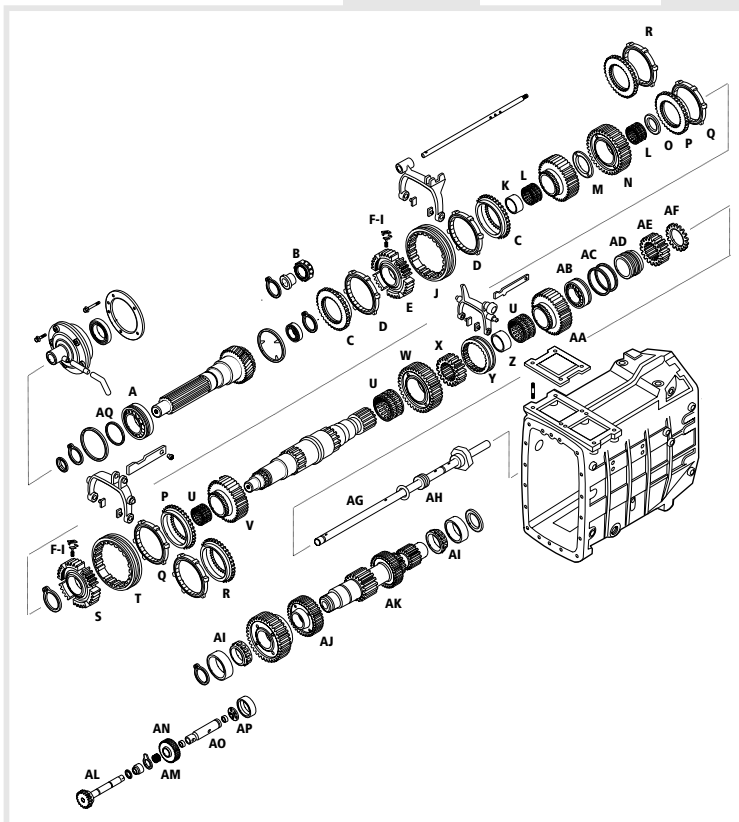
43 F - 04

GROUP

PAGE

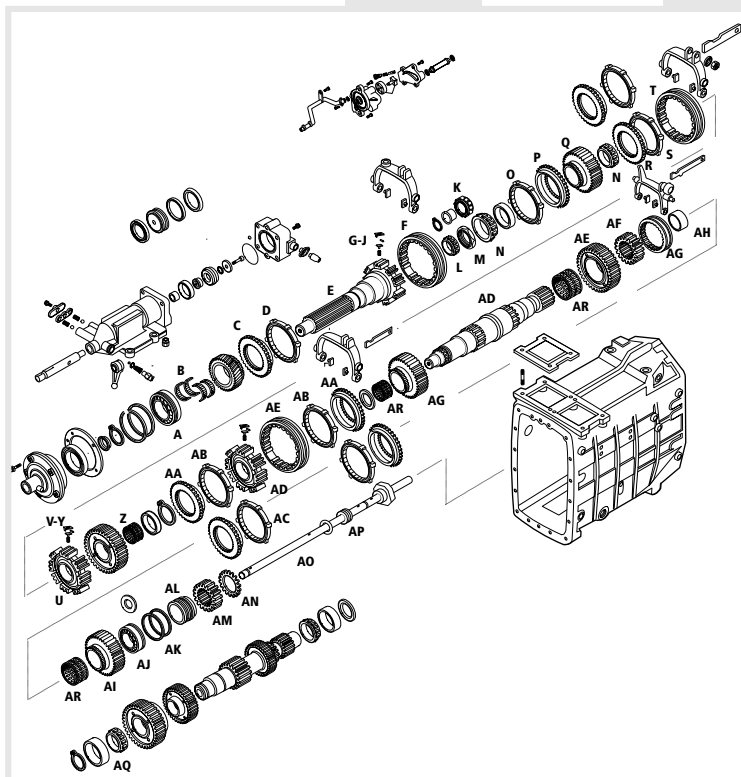


DT-No.	Reference-No.	Description	Beschreibung	PU	Notes / Bemerkungen	Pic-No.
2.32825		needle bearing	Nadellager	1		AM
2.32768		reverse gear	Rücklaufgrad	1		AN
2.32826		needle bearing	Nadellager	1		AO
2.32639		lock ring	Sperring	1		AP
2.32240		seal ring input shaft	Dichtring Antriebswelle	1		AQ





DT-No.	Reference-No.	Description	Beschreibung	PU	Notes / Bemerkungen	Pic-No.
2.32823		bearing	Lager	1	SR 1400 (GB 21624 --) SR 1700 (GB 46058 --)	A
2.32827		needle bearing	Nadellager	1		B
2.32667		synchronizer cone	Synchronrad	1		C
2.32691		synchronizer ring	Synchronring	1		D
2.32592		input shaft	Antriebswelle	1	SR 1400 (GB 2124 --) SR 1700 (GB 46058 --)	E
2.32653		sliding sleeve	Gleithülse	1		F
2.32618		sliding block	Gleitstück	6		G
2.32708		pin	Stift	6		H
2.32614		sliding block	Gleitstück	6		I
2.32152		spring	Feder	6		J
2.32821		bearing	Lager	1	SR 1400 (-- GB 21623) SR 1700 (-- GB 46057)	K
2.32828		bearing	Lager	1	SR 1400 (GB 21624 --) SR 1700 (GB 46058 --)	L
2.32890		nut	Mutter	1		M
2.32829		bearing	Lager	1		N
2.32691		synchronizer cone	Synchronrad	1		O
2.32667		synchronizer ring	Synchronring	1		P



GEARBOX - gears for SR 1400 / 1700 / 1900

GETRIEBE - Zahnräder für SR 1400 / 1700 / 1900

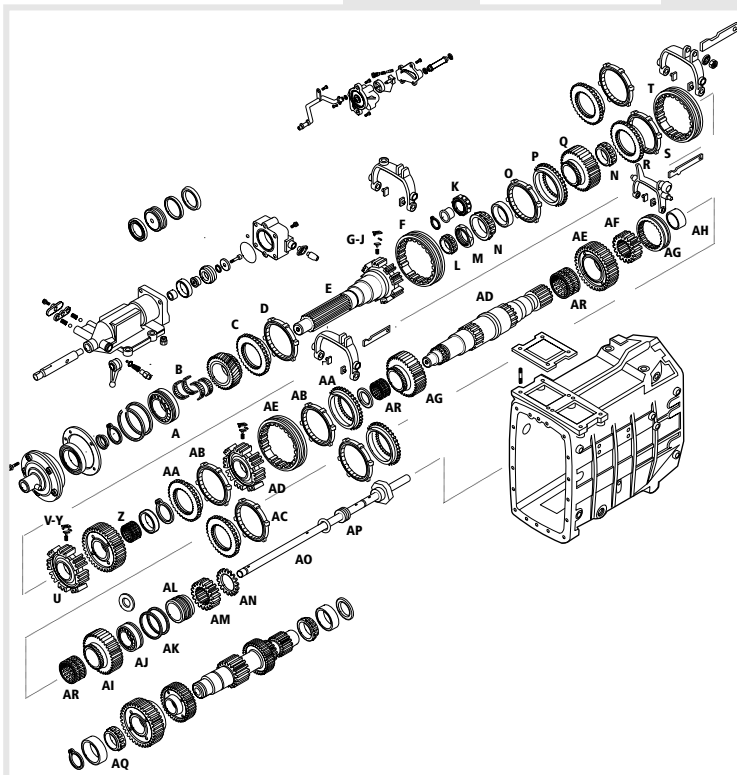
43 G - 02

GROUP

PAGE



DT-No.	Reference-No.	Description	Beschreibung	PU	Notes / Bemerkungen	Pic-No.
2.32769		gear 3rd	Zahnrad 3.	1		Q
2.32670		synchronizer cone	Synchronrad	1	SR 1400 (-- GB 95041003) SR 1700 (-- GB 95041017)	R
2.32682		synchronizer ring	Synchronring	1	SR 1400 (-- GB 95041003) SR 1700 (-- GB 95041017)	S
2.32578		sliding sleeve <u>old style</u>	Gleithülse <u>alte Ausführung</u>	1		T
2.32654		sliding sleeve 3rd / 4th	Gleithülse 3. / 4.	1	SR 1400 (-- GB 95041003) SR 1700 (-- GB 95041017)	T
2.32758		synchronizer hub	Synchronnabe	1		U
2.32617		sliding block	Gleitstück	6		V
2.32707		pin	Stift	6		W
2.32616		sliding block	Gleitstück	6		X
2.32152		spring	Feder	6		Y
2.32819		needle bearing	Nadellager	1		Z
2.32671		synchronizer cone	Synchronrad	1	SR 1400 (-- GB 95041003) SR 1700 (-- GB 95041017)	AA
2.32686		synchronizer ring	Synchronring	1	SR 1400 (-- GB 95041003) SR 1700 (-- GB 95041017)	AB
2.32759		synchronizer kit	Synchronsatz	1	SR 1400 (GB 95041004 --) SR 1700 (GB 95041018 --)	AC



GEARBOX - gears for SR 1400 / 1700 / 1900

GETRIEBE - Zahnräder für SR 1400 / 1700 / 1900

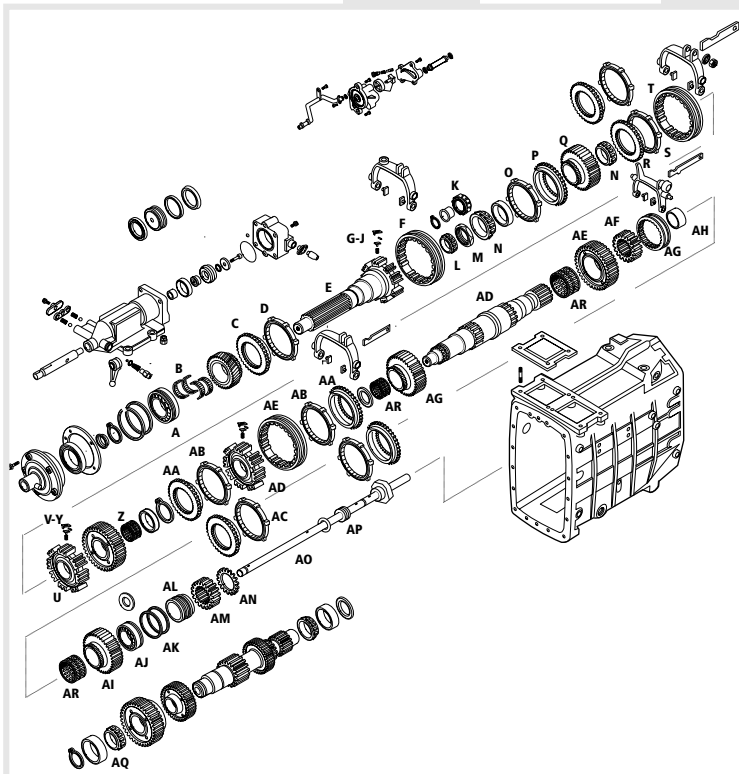
43 G - 03

GROUP

PAGE



DT-No.	Reference-No.	Description	Beschreibung	PU	Notes / Bemerkungen	Pic-No.
2.32757		synchronizer hub	Synchronnabe	1	SR 1400 (GB 21624 --) SR 1700 (GB 46058 --)	AD
2.32765		gear low	Zahnrad, niedrig	1		AE
2.32880		hub	Nabe	1	SR 1400 (GB 21624 --) SR 1700 (GB 46058 --)	AF
2.32871		sliding sleeve	Gleithülse	1	SR 1400 (GB 21624 --) SR 1700 (GB 46058 --)	AG
2.32851		bushing	Buchse	1		AH
2.32766		reverse gear	Rücklaufrad	1		AI
2.32823		bearing	Lager	1	SR 1400 (GB 21624 --) SR 1700 (GB 46058 --)	AJ
2.32885		ring	Ring	1		AK
2.32648		spacer	Abstandring	1	SR 1400 (GB 21624 --) SR 1700 (GB 46058 --)	AL
2.32750		sun gear	Sonnenrad	1	SR 1400 (-- GB 21623) SR 1700 (-- GB 46057)	AM
2.32751		sun gear	Sonnenrad	1	SR 1400 (GB 21624 --) SR 1700 (GB 46058 --)	AM
2.32649		washer	Scheibe	1		AN



GEARBOX - gears for SR 1400 / 1700 / 1900

GETRIEBE - Zahnräder für SR 1400 / 1700 / 1900

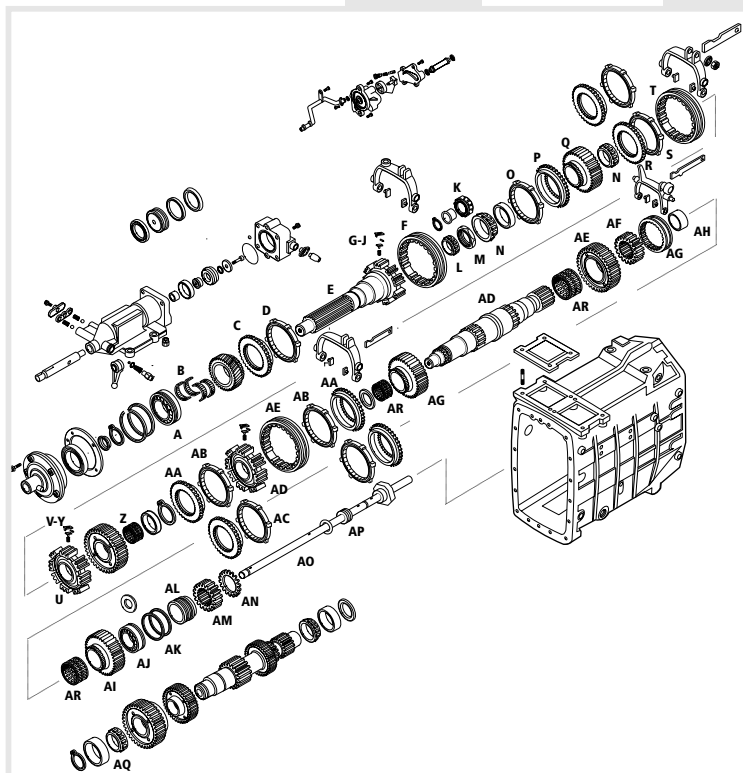
43 G - 04

GROUP

PAGE

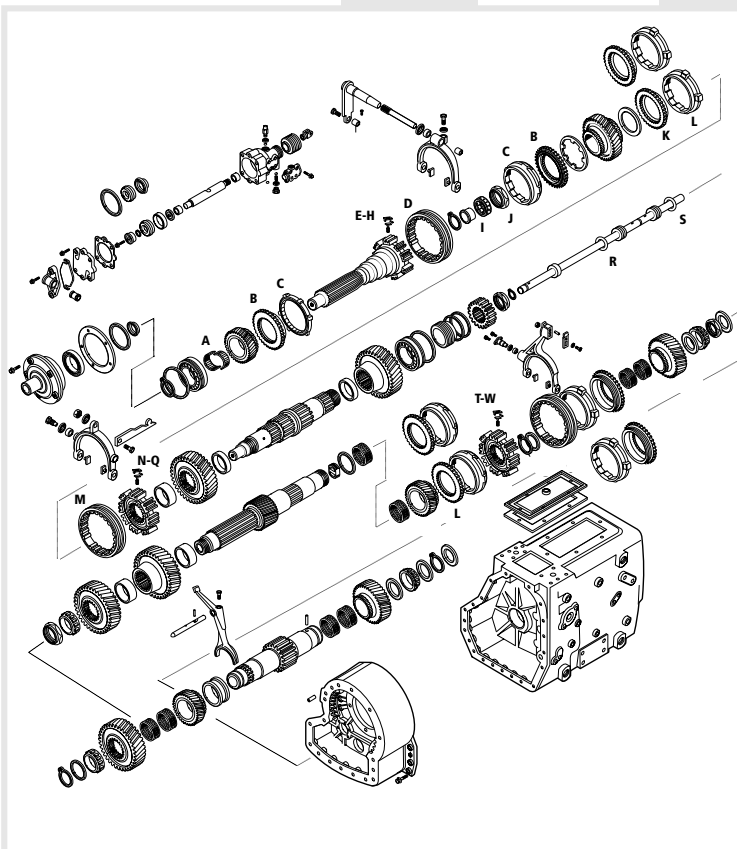


DT-No.	Reference-No.	Description	Beschreibung	PU	Notes / Bemerkungen	Pic-No.
2.32255		oil tube	Ölrohr	1		AO
2.27202		o-ring	O-Ring	10		AP
2.32824		bearing	Lager	1		AQ
2.32816		needle bearing	Nadellager	1		AR



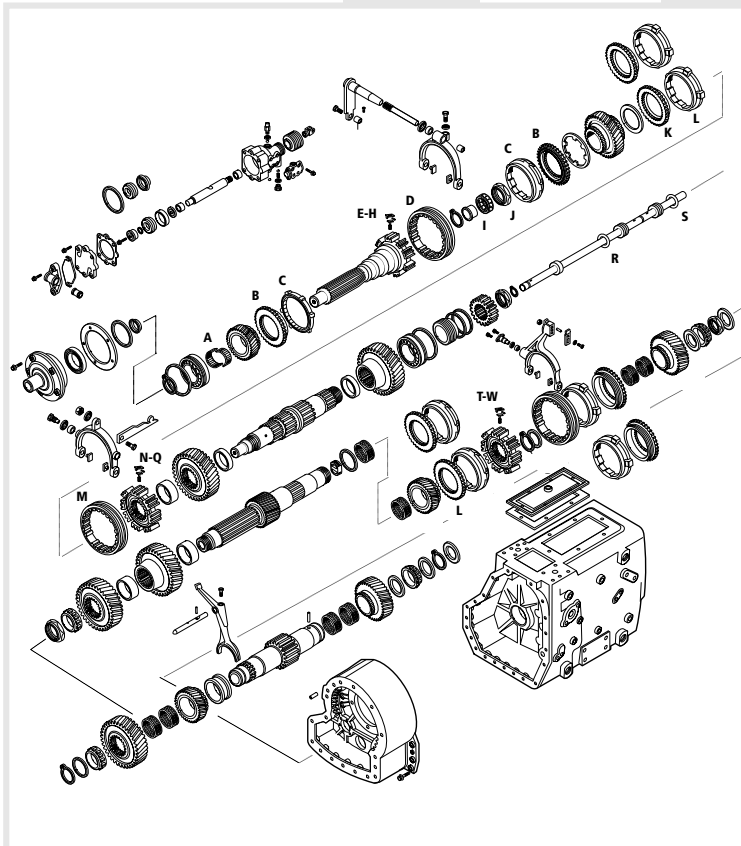


DT-No.	Reference-No.	Description	Beschreibung	PU	Notes / Bemerkungen	Pic-No.
2.32827		needle bearing	Nadellager	1		A
2.32667		synchronizer cone	Synchronrad	1		B
2.32691		synchronizer ring	Synchronring	1		C
2.32653		sliding sleeve	Gleithülse	1		D
2.32618		sliding block	Gleitstück	6		E
2.32708		pin	Stift	6		F
2.32614		sliding block	Gleitstück	6		G
2.32152		spring	Feder	6		H
2.32821		bearing	Lager	1		I
2.32890		nut	Mutter	1		J
2.32670		synchronizer cone	Synchronrad	1	-- GB 95041000	K
2.32682		synchronizer ring	Synchronring	1	-- GB 95041000	L
2.32578		sliding sleeve old style	Gleithülse alte Ausführung	1		M
2.32654		sliding sleeve 3rd / 4th	Gleithülse 3. / 4.	1	-- GB 95041000	M



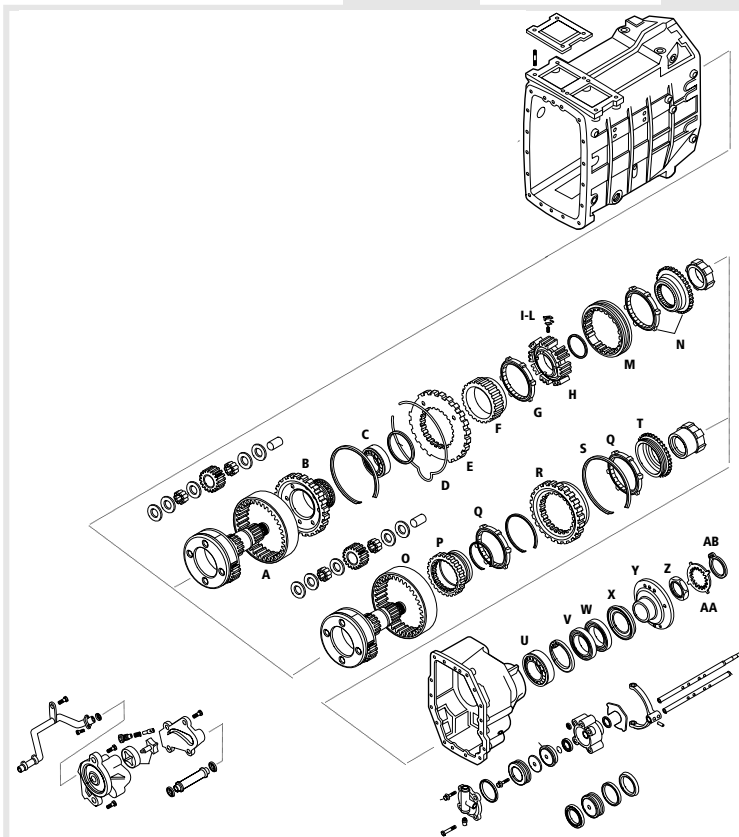


DT-No.	Reference-No.	Description	Beschreibung	PU	Notes / Bemerkungen	Pic-No.
2.32617		sliding block	Gleitstück	6		N
2.32707		pin	Stift	6		O
2.32616		sliding block	Gleitstück	6		P
2.32152		spring	Feder	6		Q
2.27202		o-ring	O-Ring	10		R
2.35051		o-ring	O-Ring	10		S
2.32706		sliding block	Gleitstück	6		T
2.32707		pin	Stift	6		U
2.32614		sliding block	Gleitstück	6		V
2.32152		spring	Feder	6		W



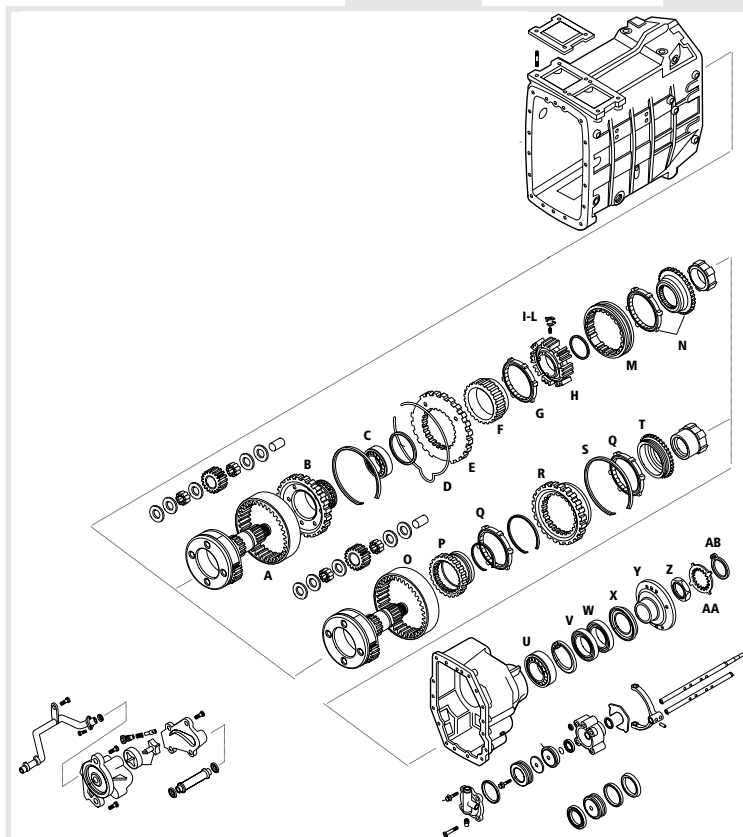


DT-No.	Reference-No.	Description	Beschreibung	PU	Notes / Bemerkungen	Pic-No.
2.32752		crown gear	Hohlrad	1		A
2.32753		carrier hub	Hohlradträger	1		B
2.32817		bearing	Lager	1		C
2.32638		lock ring	Sperring	1		D
2.32754		ring	Ring	1		E
2.32673		synchronizer cone	Synchronrad	1		F
2.32686		synchronizer ring	Synchronring	1		G
2.32760		synchronizer hub	Synchronnabe	1		H
2.32706		sliding block	Gleitstück	6		I
2.32707		pin	Stift	6		J
2.32705		sliding block	Gleitstück	6		K
2.32709		spring	Feder	6		L
2.32652		sliding sleeve old style	Gleithülse alte Ausführung	1		M
2.32651		sliding sleeve	Gleithülse	1		M
2.32696		synchronizer cone	Synchronrad	1		N



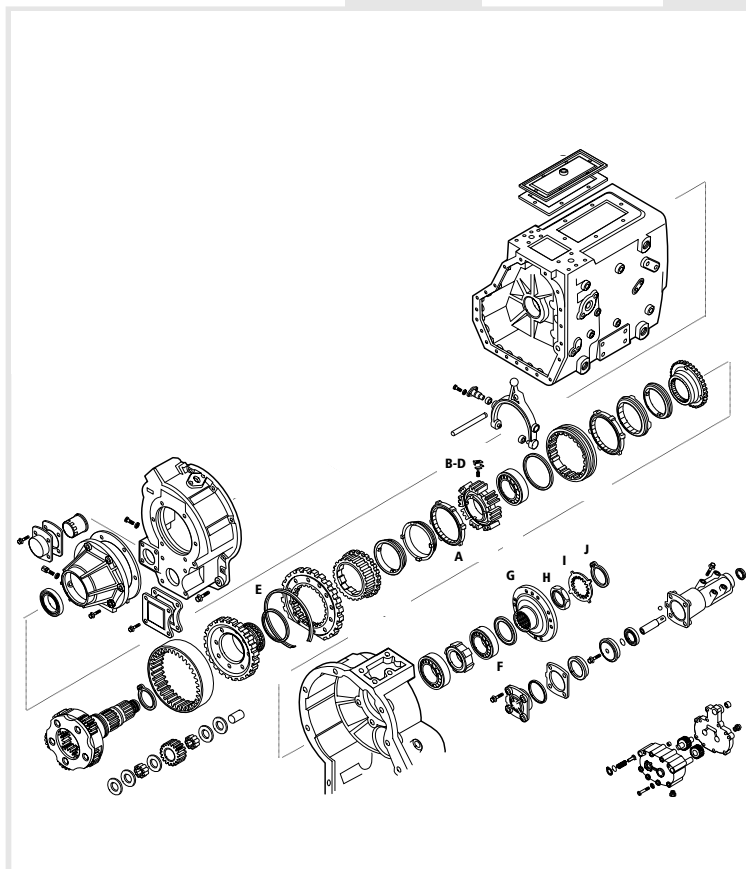








DT-No.	Reference-No.	Description	Beschreibung	PU	Notes / Bemerkungen	Pic-No.
2.32881		crown gear	Hohlrad	1		O
2.32761		synchronizer hub	Synchronnabe	1		P
2.32694		synchronizer ring	Synchronring	1		Q
2.32695		synchronizer cone	Synchronrad	1		R
2.32886		ring	Ring	1		S
2.32887		ring	Ring	1		T
2.32818		bearing	Lager	1		U
2.32204		oil seal	Wellendichtring	1		V
2.32205		oil seal	Wellendichtring	1		W
2.32242		dust cover	Staubkappe	1		X
2.62320		output flange dia: 203 size: 1800	Endflansch Durchm. 203 Grösse: 1800	1		Y
2.35042		nut	Mutter	1		Z
2.32645		lock ring	Sicherungsring	10		AA
2.62385		lock ring	Sicherungsring	10		AB









DT-No.	Reference-No.	Description	Beschreibung	PU	Notes / Bemerkungen	Pic-No.
2.32686		synchronizer ring	Synchronring	1		A
2.32707		pin	Stift	6		B
2.32705		sliding block	Gleitstück	6		C
2.32709		spring	Feder	6		D
2.32886		ring	Ring	1		E
2.32205		oil seal	Wellendichtring	1		F
2.62320		output flange dia: 203 size: 1800	Endflansch Durchm. 203 Grösse: 1800	1		G
2.35042		nut	Mutter	1		H
2.32645		lock ring	Sicherungsring	10		I
2.62385		lock ring	Sicherungsring	10		J



	DT-No.	Reference-No.	Description	Beschreibung	PU	Notes / Bemerkungen	Pic-No.
	2.34005		joint cross complete <u>new version</u> <u>maintenance-free</u>	Zapfenkreuz komplett <u>neue Ausführung</u> <u>wartungsfrei</u>	1	NK 555 NK 551 NK 655 NK 651	
	2.34002		joint cross complete <u>old version</u>	Zapfenkreuz komplett <u>alte Ausführung</u>	1	NK 555 NK 551 NK 655 NK 651	
	2.34007		joint cross complete	Zapfenkreuz komplett	1	C 2045 THK 120	
	2.34001		joint cross complete	Zapfenkreuz komplett	1	K 45	
	2.34009		joint cross maintenance-free	Zapfenkreuz wartungsfrei	1	NK 2055	
	2.34008		joint cross complete <u>new version</u> <u>maintenance-free</u>	Zapfenkreuz komplett <u>neue Ausführung</u> <u>wartungsfrei</u>	1	NK 2060	
	2.34004		joint cross complete <u>old version</u>	Zapfenkreuz komplett <u>alte Ausführung</u>	1	NK 2060	
	2.34011		joint cross complet	Zapfenkreuz komplett	1	Brasil	

	DT-No.	Reference-No.	Description	Beschreibung	PU	Notes / Bemerkungen	Pic-No.
	2.34080		companion flange	Antriebsflansch	1	NK 555 NK 551 NK 655 NK 651	
	2.62320		companion flange	Antriebsflansch	1	NK 551 NK 651	
A 	2.34081		companion flange	Antriebsflansch	1	K 45	A
	2.34085		companion flange	Antriebsflansch	1	NK 2060	-
	2.34054		center bearing	Mittellager	1	NK 551 NK 651	
	2.62382		ball bearing included in 2.34054	Kugellager enthalten in 2.34054	1		
	2.62386		dust cover included in 2.34054	Staubkappe enthalten in 2.34054	1		
	2.62387		seal ring included in 2.34054	Dichtring enthalten in 2.34054	1		
	2.34060		bracket	Halter	1		

	DT-No.	Reference-No.	Description	Beschreibung	PU	Notes / Bemerkungen	Pic-No.
	2.34052		center bearing	Mittellager	1		
	2.34053		center bearing	Mittellager	1	C 2045	
	2.34061		bracket	Halter	1		
	2.34115		screw	Schraube	10	FH 12 / 16 -- chassis A270657 -- chassis B181200 -- chassis 1809885 -- chassis D120498	
	2.34116		screw	Schraube	10	FH 12 / 16 chassis A270658-279703 chassis B181201-195864 chassis 1809886 -- chassis D120499	
	2.34117		washer for 2.34115	Scheibe für 2.34115	10		
	2.34123		nut for 2.34115	Mutter für 2.34115	10		
	2.34118		nut for 2.34116	Mutter für 2.34116	10		








REAR AXLE - housing & drive shaft

HINTERACHSE - Gehäuse & Antriebswelle

46 A - 01

GROUP

PAGE

	DT-No.	Reference-No.	Description	Beschreibung	PU	Notes / Bemerkungen	Pic-No.
	2.35070		plug	Stopfen	10	EV 90 EV 91 RAN 471 EV 87 CTN 372 CTN 472	
	2.32700		plug	Stopfen	10	RS 1344 SV RS 1352 HV RS 1356 SV RS 1370 HV RT 3210 HV RT 2610 HV RSS 1344 B RTS 2370 A	
	2.11076		plug	Stopfen	10	RS 1344 SV RS 1352 HV RS 1356 SV RS 1370 HV RT 3210 HV RT 2610 HV RSS 1344 B RTS 2370 A	
	2.35087		washer for 2.32700 2.11076	Scheibe für 2.32700 2.11076	10		
	2.35073		stud length: 70	Stehbolzen Länge: 70	10	EV 90 EV 91 RAN 471 EV 87 CTN 372 CTN 472	
	2.35075		stud length: 95	Stehbolzen Länge: 95	10	EV 90 EV 91 EV 87	
	2.35074		stud length: 82	Stehbolzen Länge: 82	10	RAN 471 EV 87 CTN 372 CTN 472	
	2.35072		stud length: 60	Stehbolzen Länge: 60	10	RAN 471 EV 87 CTN 372 CTN 472	
	2.35083		nut for 2.35073 2.35075 2.35074 2.35072	Mutter für 2.35073 2.35075 2.35074 2.35072	10		








REAR AXLE - housing & drive shaft

HINTERACHSE - Gehäuse & Antriebswelle

46 A - 02

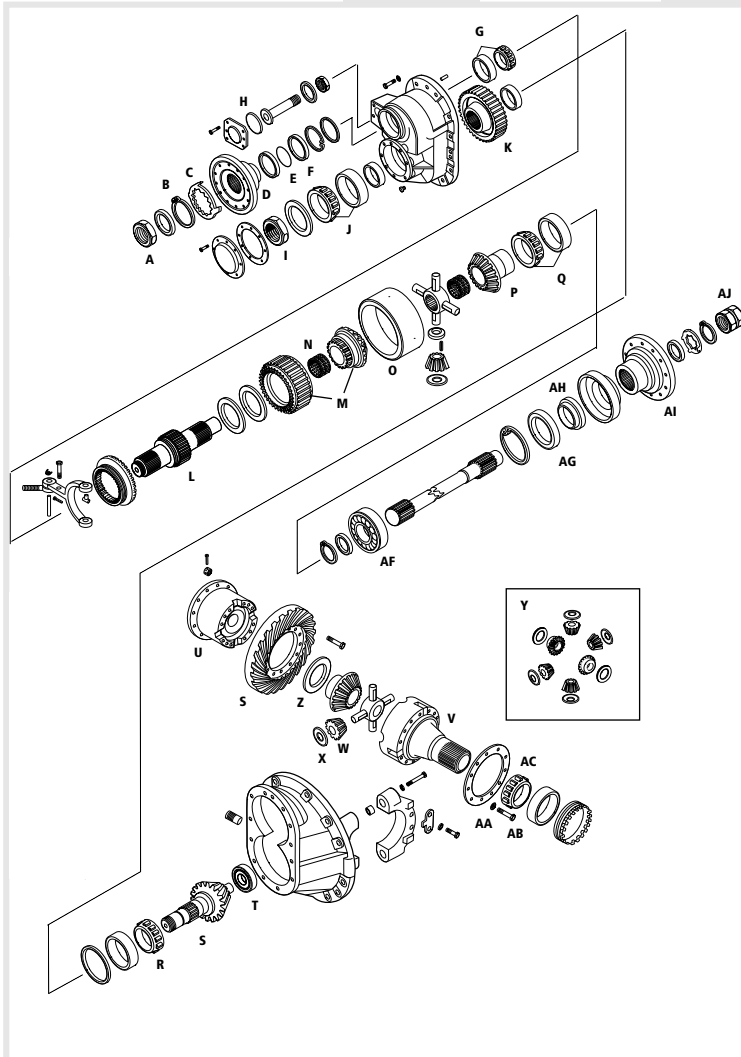
GROUP

PAGE

	DT-No.	Reference-No.	Description	Beschreibung	PU	Notes / Bemerkungen	Pic-No.
	2.65102		wheel bolt Standard 7/8" - 14 UNF-11	Radbolzen Standard 7/8" - 14 UNF-11	1		
	2.65105		wheel bolt oversize 7/8" - 14 UNF-11	Radbolzen Übergrösse 7/8" - 14 UNF-11	1		
	2.65120		wheel nut for 2.65102 2.65105	Radmutter für 2.65102 2.65105	1		
	2.65115		sleeve for 2.65120	Hülse für 2.65120	1		
	2.35004		drive shaft left	Antriebswelle links	1	EV 90	
	2.35005		drive shaft right	Antriebswelle rechts	1	EV 90	
	2.35006		drive shaft left	Antriebswelle links	1	RS 1344 SV	
	2.35007		drive shaft right	Antriebswelle rechts	1	RS 1344 SV	
	2.93320		gasket kit	Dichtsatz	1	CTN 372 / 472	
	2.35063		seal ring front input shaft	Dichtring vordere Antriebs- welle	1	FM 12 (4x4, 6x6)	

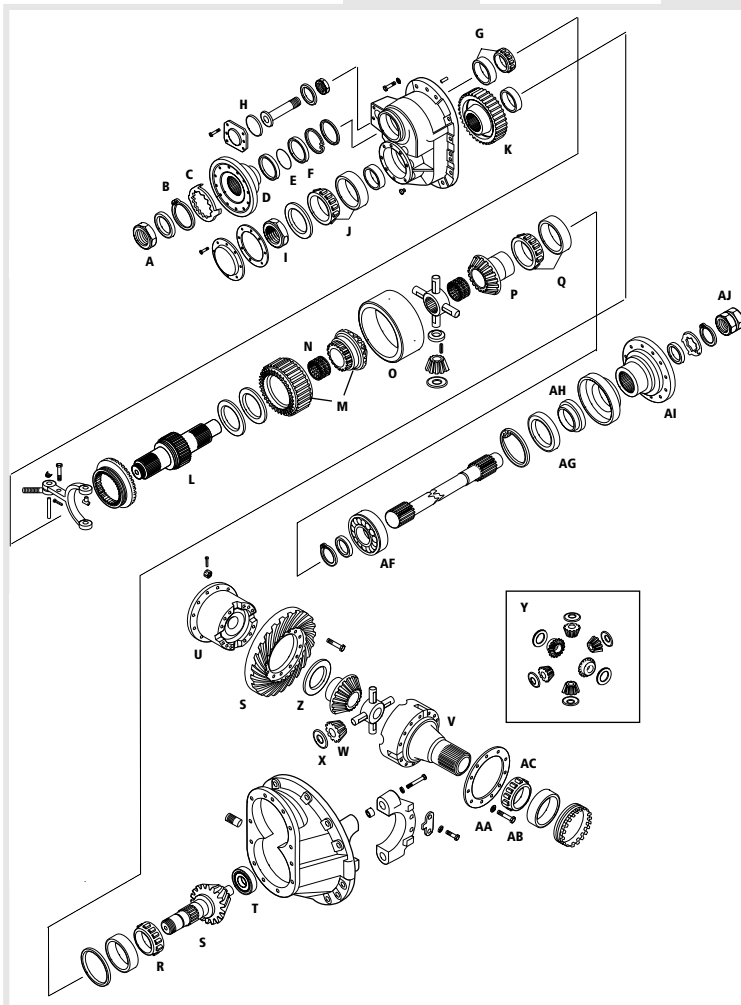


DT-No.	Reference-No.	Description	Beschreibung	PU	Notes / Bemerkungen	Pic-No.
2.35042		nut	Mutter	1		A
2.62385		lock ring	Sicherungsring	10		B
2.32645		lock washer	Sicherungsscheibe	1		C
2.62320		output flange	Endflansch	1		D
2.32205		ring	Ring	1		E
2.35054		oil seal	Wellendichtring	1		F
2.35028		bearing	Lager	1		G
2.32241		diaphragm	Membrane	1		H
2.35042		nut	Mutter	1		I
2.35017		bearing	Lager	1		J
2.35138		gear 29 teeth	Zahnrad 29 Zähne	1		K
2.35135		distributor shaft	Welle	1		L
2.35136		gear 29 teeth	Zahnrad 29 Zähne	1		M
2.35029		needle bearing	Nadellager	1		N



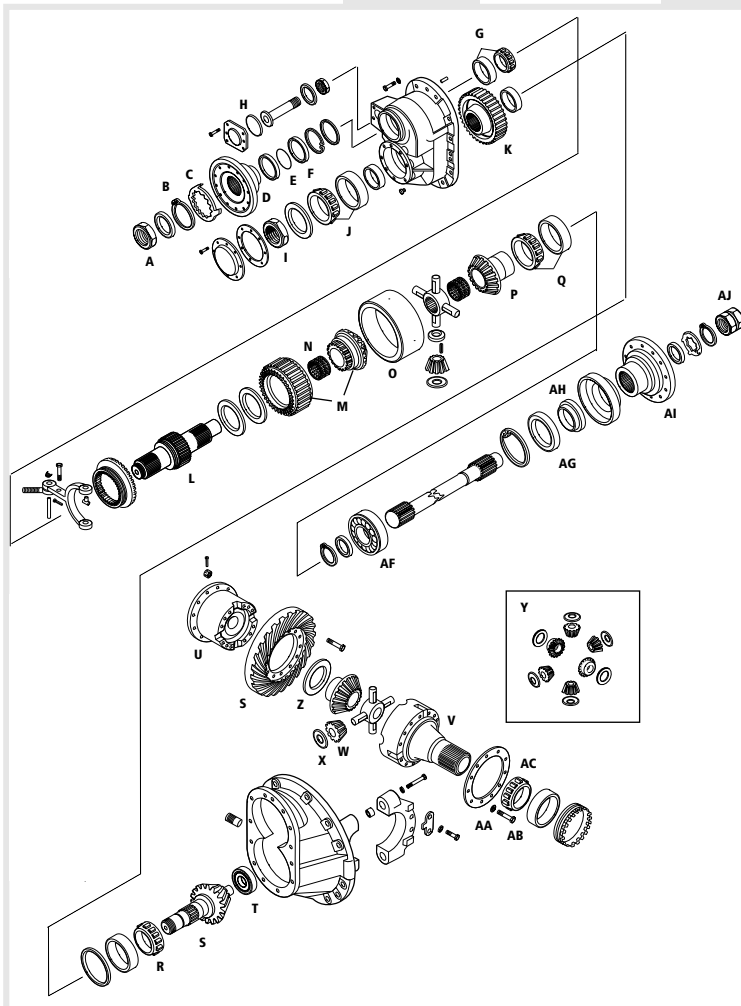


DT-No.	Reference-No.	Description	Beschreibung	PU	Notes / Bemerkungen	Pic-No.
2.35139		ring	Ring	1		O
2.35137		side gear	Seitenrad	1		P
2.35027		bearing	Lager	1		Q
2.35012		bearing	Lager	1		R
2.35163		gear set R 3,56	Radsatz R 3,56	1		S
2.35152		gear set R 3,78	Radsatz R 3,78	1		S
2.35151		gear set R 4,30	Radsatz R 4,30	1		S
2.35150		gear set R 4,87	Radsatz R 4,87	1		S
2.35026		bearing	Lager	1		T
2.35181		housing, left	Gehäuse, links	1		U
2.35180		housing, right <u>old style</u>	Gehäuse, rechts <u>alte Ausführung</u>	1		V
2.35186		housing, right <u>new style</u>	Gehäuse, rechts <u>neue Ausführung</u>	1		V



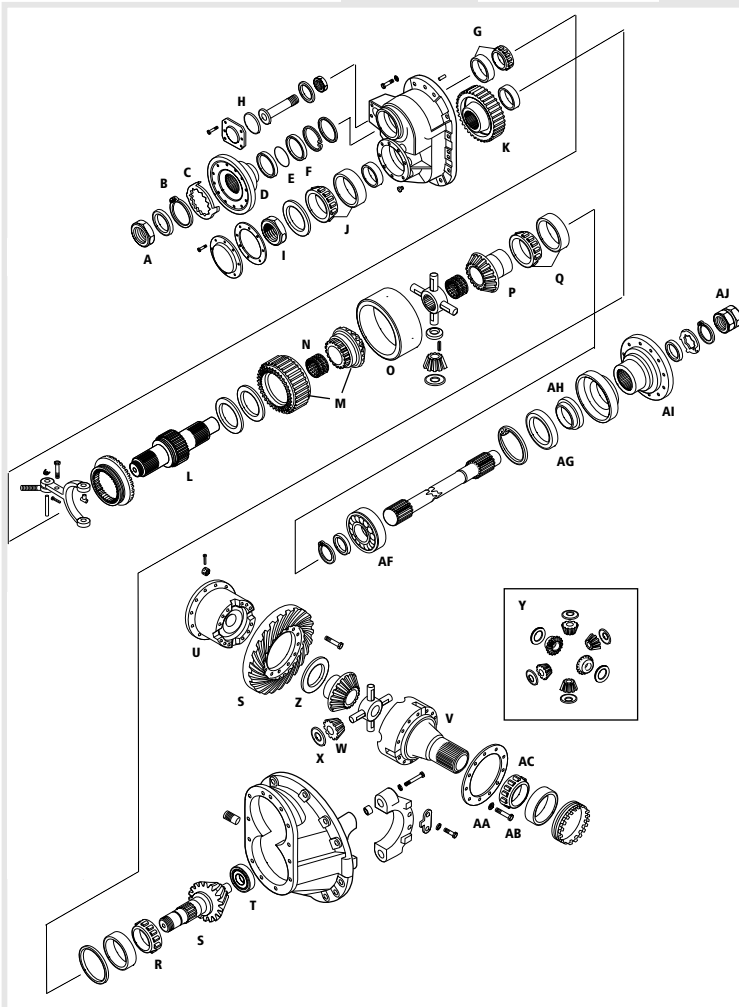


DT-No.	Reference-No.	Description	Beschreibung	PU	Notes / Bemerkungen	Pic-No.
2.35100		spider <u>old style</u>	Stern <u>alte Ausführung</u>	1		W
2.35102		spider <u>new style</u>	Stern <u>neue Ausführung</u>	1		W
2.35131		washer <u>old style</u>	Scheibe <u>alte Ausführung</u>	1		X
2.35124		washer <u>new style</u>	Scheibe <u>neue Ausführung</u>	1		X
2.93332		differential kit <u>old style</u>	Differentialsatz <u>alte Ausführung</u>	1		Y
2.93336		differential kit <u>new style</u>	Differentialsatz <u>neue Ausführung</u>	1		Y
2.35121		washer <u>old style</u>	Scheibe <u>alte Ausführung</u>	1		Z
2.35134		washer <u>new style</u>	Scheibe <u>neue Ausführung</u>	1		Z
2.35080		spring washer	Federscheibe	10		AA
2.35078		bolt	Bolzen	1		AB
2.96214		bearing complete	Lager komplett	1		AC



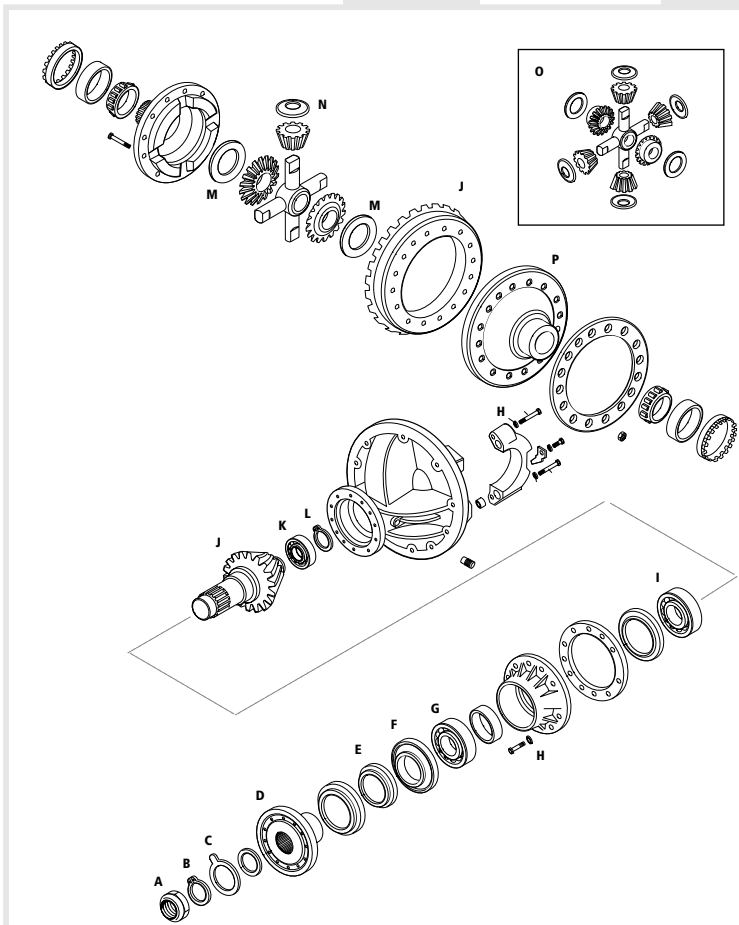


DT-No.	Reference-No.	Description	Beschreibung	PU	Notes / Bemerkungen	Pic-No.
2.93330		differential kit	Differentialsatz	1		AE
2.35021		bearing	Lager	1		AF
2.35055		oil seal	Wellendichtring	1		AG
2.35059		oil seal	Wellendichtring	1		AH
2.35040		output flange	Endflansch	1		AI
2.35041		nut	Mutter	1		AJ



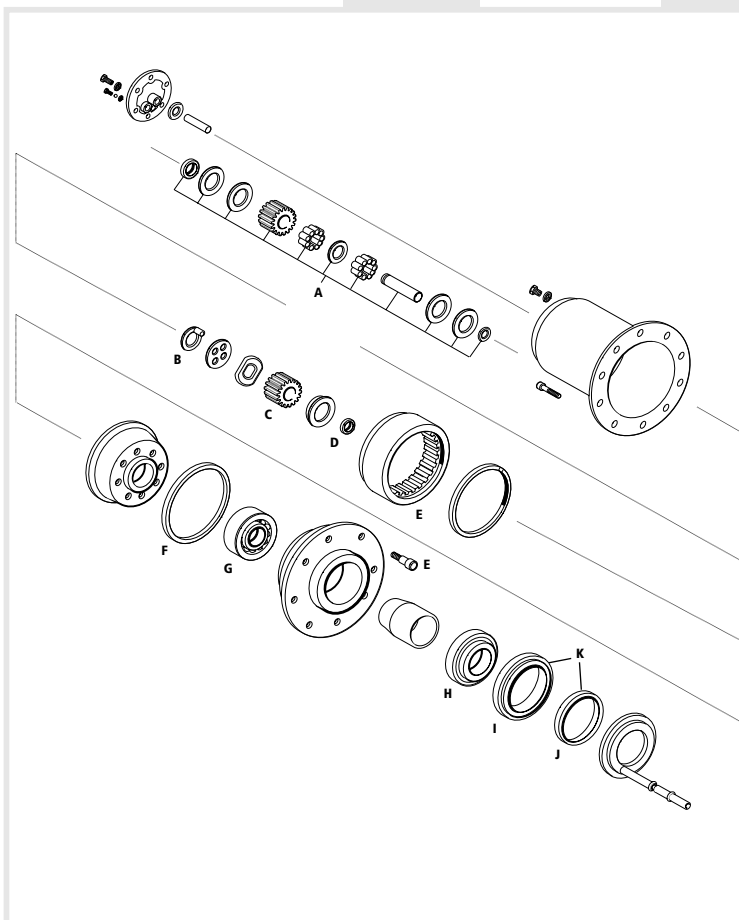


DT-No.	Reference-No.	Description	Beschreibung	PU	Notes / Bemerkungen	Pic-No.
2.35042		nut	Mutter	1		A
2.62385		lock ring	Sicherungsring	10		B
2.32645		lock washer	Sicherungscheibe	1		C
2.62320		output flange	Endflansch	1		D
2.35060		oil seal	Wellendichtring	1		E
2.35057		oil seal	Wellendichtring	1		F
2.35014		bearing	Lager	1		G
2.35080		ring	Ring	1		H
2.35010		bearing	Lager	1		I
2.35164		gear set R 3,10	Radsatz R 3,10	1		J
2.35025		bearing	Lager	1		K
9.39029		lock ring	Sicherungsring	10		L
2.35133		thrust washer	Druckscheibe	1		M
2.35123		thrust washer	Druckscheibe	1		N
2.93335		differential kit	Differentialsatz	1		O
2.35185		housing, left	Gehäuse, links	1		P



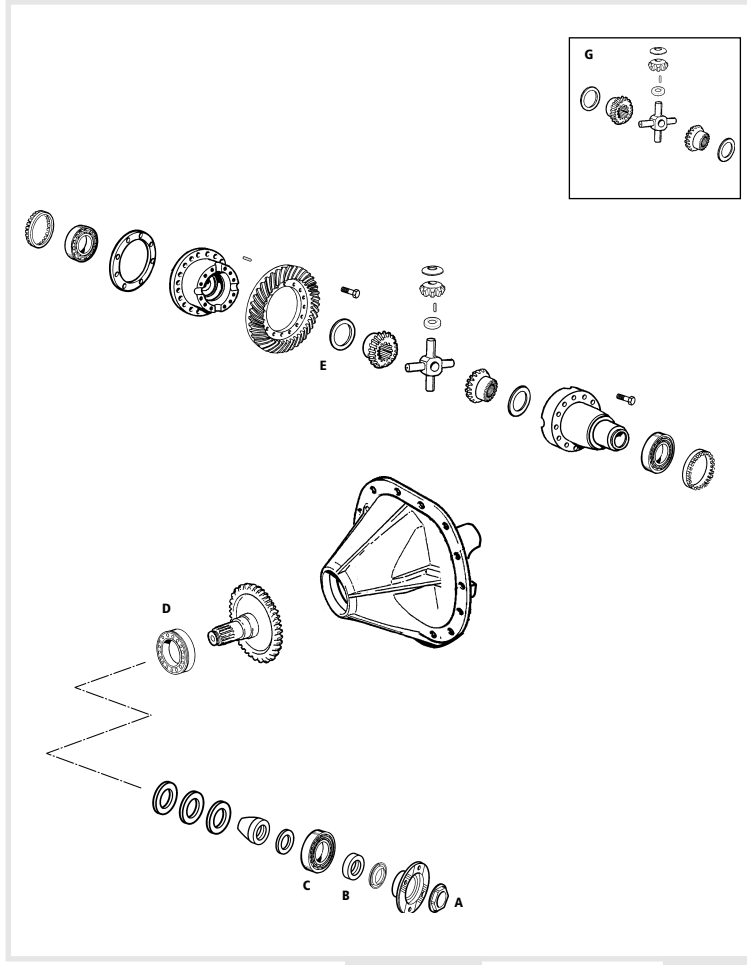


DT-No.	Reference-No.	Description	Beschreibung	PU	Notes / Bemerkungen	Pic-No.
2.93321		repair kit	Reparatursatz	1		A
2.15232		lock ring	Sicherungsring	10		B
2.35034		gear 26 teeth	Zahnrad 26 Zähne	1		C
2.35053		oil seal	Wellendichtring	1		D
2.35035		outside gear	Aussenrad	1		E
2.35052		o-ring	O-Ring	1		F
2.65158		bearing	Lager	1		G
2.35020		bearing	Lager	1		H
2.16250		oil seal <u>old style</u>	Wellendichtring <u>alte Ausführung</u>	1		I
2.16251		oil seal <u>new style</u>	Wellendichtring <u>neue Ausführung</u>	1		I
2.35065		wear ring	Verschleissring	1		J
2.93322		repair kit	Reparatursatz	1		K





DT-No.	Reference-No.	Description	Beschreibung	PU	Notes / Bemerkungen	Pic-No.
2.35043		nut	Mutter	1		A
2.32207		oil seal	Wellendichtring	1		B
2.35019		bearing	Lager	1		C
2.35030		bearing	Lager	1		D
2.35130		thrust washer	Druckscheibe	1		E
2.35120		thrust washer	Druckscheibe	1		F
2.93331		differential kit	Differentialsatz	1		G



BRAKE SYSTEM - brake drums & shoes

BREMSSYSTEM - Bremstrommeln & -backen

51 A - 01

GROUP

PAGE



FRONT AXLE / VORDERACHSE



DT-No.	Reference-No.	Description	Beschreibung	PU	Notes / Bemerkungen	Pic-No.
2.40302		brake drum lining: 150 mm <u>disc wheels</u>	Bremstrommel Belag: 150 mm <u>Scheibenräder</u>	1	FH 12 / 16 -- chassis A243397 -- chassis B173712 -- chassis D100807	
2.40325		brake drum lining: 150 mm <u>disc wheels</u>	Bremstrommel Belag: 150 mm <u>Scheibenräder</u>	1	FH 12 / 16 chassis A243398 -- chassis B173713 -- chassis D100808 -- FM	
2.40326		brake drum lining: 150 mm <u>spoke wheels</u>	Bremstrommel Belag: 150 mm <u>Speichenräder</u>	1		
2.40301		brake drum lining: 175 mm <u>disc wheels</u>	Bremstrommel Belag: 175 mm <u>Scheibenräder</u>	1	FH 12 / 16 -- chassis A284900 -- chassis B205355	
2.40321		brake drum lining: 175 mm <u>disc wheels</u>	Bremstrommel Belag: 175 mm <u>Scheibenräder</u>	1	FH 12 / 16 chassis A284901 -- chassis B205356 -- FM	
2.40322		brake drum lining: 175 mm <u>spoke wheels</u>	Bremstrommel Belag: 175 mm <u>Speichenräder</u>	1		
2.40304		brake drum lining: 200 mm <u>disc wheels</u>	Bremstrommel Belag: 200 mm <u>Scheibenräder</u>	1	FH 12 / 16 -- chassis A241580 -- chassis B141491 -- chassis C750891	
2.40323		brake drum lining: 200 mm <u>disc wheels</u>	Bremstrommel Belag: 200 mm <u>Scheibenräder</u>	1	FH 12 / 16 chassis A241581 -- chassis B141492 -- chassis C750892 -- FM	
2.40324		brake drum lining: 200 mm <u>spoke wheels</u>	Bremstrommel Belag: 200 mm <u>Speichenräder</u>	1		

BRAKE SYSTEM - brake drums & shoes



BREMSSYSTEM - Bremstrommeln & -backen

51 A - 02

GROUP

PAGE



	DT-No.	Reference-No.	Description	Beschreibung	PU	Notes / Bemerkungen	Pic-No.
REAR AXLE / HINTERACHSE 	2.40320		brake drum lining: 200 mm <u>disc wheels</u>	Bremstrommel Belag: 200 mm <u>Scheibenräder</u>	1	FH 12 / 16 -- chassis A242975 -- chassis B143712 -- chassis D100718 -- chassis 1804321	
	2.40327		brake drum lining: 200 mm <u>disc wheels</u>	Bremstrommel Belag: 200 mm <u>Scheibenräder</u>	1	FH 12 / 16 chassis A242976 -- chassis B143713 -- chassis D100718 -- chassis 1804322 -- FM	
	2.40328		brake drum lining: 200 mm <u>spoke wheels</u>	Bremstrommel Belag: 200 mm <u>Speichenräder</u>	1		
	2.40319		brake drum lining: 225 mm <u>disc wheels</u>	Bremstrommel Belag: 225 mm <u>Scheibenräder</u>	1	FH 12 / 16 -- chassis A240916 -- chassis B140232 -- chassis C750799 -- chassis 1804146	
	2.40329		brake drum lining: 225 mm <u>disc wheels</u>	Bremstrommel Belag: 225 mm <u>Scheibenräder</u>	1	FH 12 / 16 chassis A240917 -- chassis B140233 -- chassis C750800 -- chassis 1804147 -- FM	
	2.40330		brake drum lining: 225 mm <u>spoke wheels</u>	Bremstrommel Belag: 225 mm <u>Speichenräder</u>	1		
TRAILING AXLE / NACHLAUFACHSE 	2.40331		brake drum lining: 125 mm <u>disc wheels</u> <u>leaf suspension</u>	Bremstrommel Belag: 125 mm <u>Scheibenräder</u> <u>Blattfederung</u>	1		
	2.40332		brake drum lining: 125 mm <u>disc wheels</u> <u>air suspension</u> <u>6 air bellows</u>	Bremstrommel Belag: 125 mm <u>Scheibenräder</u> <u>Luftfederung</u> <u>6 Luftbälge</u>	1		
	2.40333		brake drum lining: 125 mm <u>spoke wheels</u>	Bremstrommel Belag: 125 mm <u>Speichenräder</u>	1		

BRAKE SYSTEM - brake drums & shoes

BREMSSYSTEM - Bremstrommeln & -backen

51 A - 03

GROUP

PAGE



TRAILING AXLE / NACHLAUFACHSE





DT-No.	Reference-No.	Description	Beschreibung	PU	Notes / Bemerkungen	Pic-No.
2.40303		brake drum lining: 175 mm <u>disc wheels</u> <u>air suspension</u> <u>8 air bellows</u>	Bremstrommel Belag: 175 mm <u>Scheibenräder</u> <u>Luftfederung</u> <u>8 Luftbälge</u>	1	FH 12 / 16 -- chassis A244979 -- chassis B147269 -- chassis 1804846	
2.40334		brake drum lining: 175 mm <u>disc wheels</u> <u>air suspension</u> <u>8 air bellows</u>	Bremstrommel Belag: 175 mm <u>Scheibenräder</u> <u>Luftfederung</u> <u>8 Luftbälge</u>	1	FH 12 / 16 chassis A244980 -- chassis B147270 -- chassis 1804847 -- FM	
2.40320		brake drum lining: 200 mm <u>disc wheels</u> <u>air suspension</u> <u>8 air bellows</u>	Bremstrommel Belag: 200 mm <u>Scheibenräder</u> <u>Luftfederung</u> <u>8 Luftbälge</u>	1	FH 12 / 16 -- chassis A244979 -- chassis B147269 -- chassis 1804846	
2.40327		brake drum lining: 200 mm <u>disc wheels</u> <u>air suspension</u> <u>8 air bellows</u>	Bremstrommel Belag: 200 mm <u>Scheibenräder</u> <u>Luftfederung</u> <u>8 Luftbälge</u>	1	FH 12 / 16 chassis A244980 -- chassis B147270 -- chassis 1804847 -- FM	
2.40291		brake shield for 125 mm	Bremsschild für 125 mm	1		
2.40292		brake shield for 150 mm	Bremsschild für 150 mm	1		
2.40293		brake shield for 175 mm	Bremsschild für 175 mm	1		
2.40294		brake shield for 200 mm	Bremsschild für 200 mm	1		
2.40290		brake shield for 225 mm	Bremsschild für 225 mm	1		



	DT-No.	Reference-No.	Description	Beschreibung	PU	Notes / Bemerkungen	Pic-No.
	2.40389		brake shoe kit width: 125 mm	Bremsbackensatz Breite: 125 mm	1	Standard	
	2.40390		brake shoe kit width: 150 mm	Bremsbackensatz Breite: 150 mm	1	Standard	
	2.40391		brake shoe kit width: 175 mm	Bremsbackensatz Breite: 175 mm	1	Standard	
	2.40392		brake shoe kit width: 200 mm	Bremsbackensatz Breite: 200 mm	1	Standard	
	2.40393		brake shoe kit width: 225 mm	Bremsbackensatz Breite: 225 mm	1	Standard	
	2.40374		brake shoe kit width: 125 mm	Bremsbackensatz Breite: 125 mm	1	Reinforced	
	2.40375		brake shoe kit width: 150 mm	Bremsbackensatz Breite: 150 mm	1	Reinforced	
	2.40376		brake shoe kit width: 175 mm	Bremsbackensatz Breite: 175 mm	1	Reinforced	
	2.40377		brake shoe kit width: 200 mm	Bremsbackensatz Breite: 200 mm	1	Reinforced	
	2.40378		brake shoe kit width: 225 mm	Bremsbackensatz Breite: 225 mm	1	Reinforced	
	2.94068		brake lining kit 125 mm 4 linings / 1 wheel	Bremsbelagsatz 125 mm 4 Beläge / 1 Rad	1		
	2.94069		brake lining kit 125 mm <u>oversize</u> 4 linings / 1 wheel	Bremsbelagsatz 125 mm <u>Übergrösse</u> 4 Beläge / 1 Rad	1		
	2.94060		brake lining kit 150 mm 4 linings / 1 wheel	Bremsbelagsatz 150 mm 4 Beläge / 1 Rad	1		
	2.94061		brake lining kit 150 mm <u>oversize</u> 4 linings / 1 wheel	Bremsbelagsatz 150 mm <u>Übergrösse</u> 4 Beläge / 1 Rad	1		
	2.94062		brake lining kit 175 mm 4 linings / 1 wheel	Bremsbelagsatz 175 mm 4 Beläge / 1 Rad	1		
	2.94063		brake lining kit 175 mm <u>oversize</u> 4 linings / 1 wheel	Bremsbelagsatz 175 mm <u>Übergrösse</u> 4 Beläge / 1 Rad	1		




	DT-No.	Reference-No.	Description	Beschreibung	PU	Notes / Bemerkungen	Pic-No.
	2.94064		brake lining kit 200 mm 4 linings / 1 wheel	Bremsbelagsatz 200 mm 4 Beläge / 1 Rad	1		
	2.94065		brake lining kit 200 mm 4 linings / 1 wheel	Bremsbelagsatz 200 mm 4 Beläge / 1 Rad	1		
	2.94066		brake lining kit 225 mm 4 linings / 1 wheel	Bremsbelagsatz 225 mm 4 Beläge / 1 Rad	1		
	2.94067		brake lining kit 225 mm <u>oversize</u> 4 linings / 1 wheel	Bremsbelagsatz 225 mm <u>Übergrösse</u> 4 Beläge / 1 Rad	1		
	2.40350		rivet	Niet	100		

	DT-No.	Reference-No.	Description	Beschreibung	PU	Notes / Bemerkungen	Pic-No.
	2.40054		bushing	Buchse	1		
	2.40210		seal ring for 2.40054	Dichtring für 2.40054	1		
	2.40204		o-ring 48 x 1,78	O-Ring 48 x 1,78	10		
	2.94140		cross shaft	Querwelle	1		
	2.40005		cover	Deckel	1		
	2.40006		gasket for 2.40005	Dichtung für 2.40005	1		
	2.40121		thrust bolt	Druckbolzen	1		
	2.40120		dust cover	Staubkappe	1		
	2.94120		repair kit right hand thread	Reparatursatz Rechtsgewinde	1		
	2.94121		repair kit left hand thread	Reparatursatz Linksgewinde	1		

	DT-No.	Reference-No.	Description	Beschreibung	PU	Notes / Bemerkungen	Pic-No.
	2.94130		repair kit included in 2.94120 2.94121	Reparatursatz enthalten in 2.94120 2.94121	1		
	2.40162		adjusting device left manual	Nachstellvorrich- tung, links manuell	1		
	2.40163		adjusting device right manual	Nachstellvorrich- tung, rechts manuell	1		
	2.94101		reverse lock left	Rücklaufsperr links	1		
	2.94100		reverse lock right	Rücklaufsperr rechts	1		
	2.40151		pinion left	Antriebskegelrad links	1		
	2.40150		pinion right	Antriebskegelrad rechts	1		
	2.40165		repair kit	Reparatursatz	1		
	2.40167		boot included in 2.40165	Membrane enthalten in 2.40165	1		
	2.94131		sealing kit	Dichsatz	1		
	2.40211		seal ring included in 2.94131	Dichtring enthalten in 2.94131	1		

	DT-No.	Reference-No.	Description	Beschreibung	PU	Notes / Bemerkungen	Pic-No.
--	--------	---------------	-------------	--------------	----	---------------------	---------

	2.40158		repair kit left	Reparatursatz links	1		
	2.40159		repair kit right	Reparatursatz rechts	1		

	2.40108		camshaft length: 230	Nockenwelle Länge: 230	1		
	2.40109		camshaft length: 230	Nockenwelle Länge: 230	1		
	2.40114		camshaft length: 200	Nockenwelle Länge: 200	1		
	2.40115		camshaft length: 200	Nockenwelle Länge: 200	1		
	2.40110		camshaft length: 285	Nockenwelle Länge: 285	1		
	2.40111		camshaft length: 285	Nockenwelle Länge: 285	1		
	2.40112		camshaft length: 370	Nockenwelle Länge: 370	1		
	2.40113		camshaft length: 370	Nockenwelle Länge: 370	1		
	2.40116		camshaft length: 415	Nockenwelle Länge: 415	1		
	2.40117		camshaft length: 415	Nockenwelle Länge: 415	1		







BRAKE SYSTEM - Z-Cam & Camshaft

BREMSSYSTEM - Z-Cam & Nockenwelle

51 B - 04

GROUP

PAGE

	DT-No.	Reference-No.	Description	Beschreibung	PU	Notes / Bemerkungen	Pic-No.
	2.40220		washer for camshafts	Scheibe für Nockenwellen	1		
	2.40015		return spring	Rückholfeder	1		
	2.40020		bolt for 2.40015	Bolzen für 2.40015	1		

BRAKE SYSTEM - disc brake

BREMSSYSTEM - Scheibenbremse

51 C - 01

GROUP

PAGE



DT-No.

Reference-No.

Description

Beschreibung

PU

Notes / Bemerkungen

Pic-No.

2.40358

brake caliper
left
front axle

Bremssattel
links
Vorderachse

1

2.40359

brake caliper
right
front axle

Bremssattel
rechts
Vorderachse

1

2.40352

brake caliper
left
rear axle
air spring

Bremssattel
links
Hinterachse
Luftfederung

1

2.40353

brake caliper
right
rear axle
air spring

Bremssattel
rechts
Hinterachse
Luftfederung

1

2.40354

brake caliper
left
rear axle
leaf spring

Bremssattel
links
Hinterachse
Blattfederung

1

2.40355

brake caliper
right
rear axle
leaf spring

Bremssattel
rechts
Hinterachse
Blattfederung

1



2.40345

brake disc
dia: 43
front and rear axle

Bremsscheibe
Durchmesser: 43
Vorder- und
Hinterachse

1

2.40347

brake disc
dia: 41
trailing axle

Bremsscheibe
Durchmesser: 41
Nachlaufachse


1

2.40348

brake disc
dia: 37
trailing axle

Bremsscheibe
Durchmesser: 37
Nachlaufachse

1









BRAKE SYSTEM - disc brake

BREMSSYSTEM - Scheibenbremse

51 C - 02

GROUP

PAGE

	DT-No.	Reference-No.	Description	Beschreibung	PU	Notes / Bemerkungen	Pic-No.
	2.40550		brake disc <u>reinforced</u> dia: 43 front and rear axle	Bremsscheibe <u>verstärkt</u> Durchmesser: 43 Vorder- und Hinterachse	1		
	2.40551		brake disc <u>reinforced</u> dia: 41 trailing axle	Bremsscheibe <u>verstärkt</u> Durchmesser: 41 Nachlaufachse	1		
	2.40552		brake disc <u>reinforced</u> dia: 37 trailing axle	Bremsscheibe <u>verstärkt</u> Durchmesser: 37 Nachlaufachse	1		
	2.94071		brake pad kit for 2.40345 2.40550	Bremsklotz satz für 2.40345 2.40550	1		
	2.94073		brake pad kit for 2.40347 2.40551	Bremsklotz satz für 2.40347 2.40551	1		
	2.94074		brake pad kit for 2.40348 2.40552	Bremsklotz satz für 2.40348 2.40552	1		
	2.40570		wear sensor	Verschleiss- anzeiger	1		
	2.40123		dust cover	Staubkappe	1		
	2.94080		repair kit	Reparatursatz	1		

BRAKE SYSTEM - disc brake

BREMSSYSTEM - Scheibenbremse

51 C - 03

GROUP

PAGE



DT-No.

Reference-No.

Description

Beschreibung

PU

Notes / Bemerkungen

Pic-No.

2.94081

repair kit

Reparatursatz

1



2.94082

repair kit
left

Reparatursatz
links

1

2.94083

repair kit
right

Reparatursatz
rechts

1



2.94084

repair kit
bearing

Reparatursatz
Lager

1



2.94085

repair kit
adjuster tappet
left

Reparatursatz
Verstellstößel
links

1

2.94086

repair kit
adjuster tappet
right

Reparatursatz
Verstellstößel
rechts

1









2.94087

repair kit
tappet head

Reparatursatz
Stößelkopf

1



	DT-No.	Reference-No.	Description	Beschreibung	PU	Notes / Bemerkungen	Pic-No.
	2.94088		repair kit	Reparatursatz	1		
	2.94089		repair kit	Reparatursatz	1		
	2.94090		repair kit	Reparatursatz	1		
	2.94091		repair kit cover plate	Reparatursatz Abdeckplatte	1		
	2.94092		repair kit adjusting gear	Reparatursatz Einstellrad	1		

BRAKE SYSTEM - brake cylinder

BREMSSYSTEM - Bremszylinder

51 D - 01

GROUP

PAGE



	DT-No.	Reference-No.	Description	Beschreibung	PU	Notes / Bemerkungen	Pic-No.
	1.18055		spring brake cylinder <u>front axle</u> rear axle <u>drum brake</u>	Federspeicher- bremszylinder <u>Vorderachse</u> <u>Hinterachse</u> <u>Trommelbremse</u>	1	T 24	
	2.40418		spring brake cylinder <u>rear axle</u> <u>drum brake</u>	Federspeicher- bremszylinder <u>Hinterachse</u> <u>Trommelbremse</u>	1	T 24	
	1.18075		spring brake cylinder <u>rear axle</u> <u>drum brake</u>	Federspeicher- bremszylinder <u>Hinterachse</u> <u>Trommelbremse</u>	1	T 30	
	2.94011		repair kit for 1.18055 2.40418	Reparatursatz für 1.18055 2.40418	1		
	2.94012		repair kit for 1.18075	Reparatursatz für 1.18075	1		
	2.94016		spring kit for 1.18055	Federnsatz für 1.18055	1		
	2.94015		spring kit for 2.40418	Federnsatz für 2.40418	1		
	2.94017		spring kit for 1.18075	Federnsatz für 1.18075	1		

BRAKE SYSTEM - brake cylinder

BREMSSYSTEM - Bremszylinder

51 D - 02

GROUP

PAGE

	DT-No.	Reference-No.	Description	Beschreibung	PU	Notes / Bemerkungen	Pic-No.
	1.18004		brake chamber front axle drum brake	Bremszylinder Vorderachse Trommelbremse	1		
	1.18124		diaphragm for 1.18075	Membrane für 1.18075	1		
	1.18029		diaphragm for 1.18055 2.40418 1.18004	Membrane für 1.18055 2.40418 1.18004	1		
	1.18125		diaphragm	Membrane	1		
	4.80159		diaphragm T 20	Membrane T 20	1		
	2.94020		link yoke complete for all brake cylinders	Gabelkopf komplett für alle Brems- zylinder	1		
	2.40912		yoke included in 2.94020	Gabel enthalten in 2.94020	1		
	2.40911		yoke included in 2.94020	Gabel enthalten in 2.94020	1		

BRAKE SYSTEM - brake cylinder

BREMSSYSTEM - Bremszylinder

51 D - 03

GROUP

PAGE

	DT-No.	Reference-No.	Description	Beschreibung	PU	Notes / Bemerkungen	Pic-No.
	2.40920		bushing included in 2.94020	Buchse enthalten in 2.94020	10		
	2.40440		lever A 155	Hebel A 155	1		
	2.40441		lever A 170	Hebel A 170	1		
	2.40442		lever A 155	Hebel A 155	1		
	2.40443		lever A 170	Hebel A 170	1		
	2.40212		sealing ring for all levers	Dichtring für alle Hebel	1		
	2.40204		o-ring bracket	O-Ring Halter	10		
	2.40421		spring brake cylinder <u>Wabco-type</u> <u>disc brake</u>	Federspeicher- bremszylinder <u>Wabco-Typ</u> <u>Scheibenbremse</u>	1		
	2.40422		spring brake cylinder <u>disc brake</u>	Federspeicher- bremszylinder <u>Scheibenbremse</u>	1		

BRAKE SYSTEM - compressor - 1-cylinder

BREMSSYSTEM - Kompressor - 1-Zylinder

56 A - 01

GROUP

PAGE

	DT-No.	Reference-No.	Description	Beschreibung	PU	Notes / Bemerkungen	Pic-No.
A 	2.44807		compressor 400 litre	Kompressor 400 Liter	1	FH 12 / 16 -- chassis A287085 -- chassis B209286	A
	2.44816		compressor 400 litre	Kompressor 400 Liter	1	FH 12 / 16 chassis A287086 -- chassis B209287 -- FM 12 -- chassis A538207	-
	2.44819		compressor 530 litre	Kompressor 530 Liter	1	FH / FM 12 chassis A538208 -- FM 9 / 10	-
	2.44844		cylinder head for 2.44807	Zylinderkopf für 2.44807	1		
	2.44871		cylinder head for 2.44819	Zylinderkopf für 2.44819	1		
	2.44861		valve plate for 2.44807	Lamellenventil für 2.44807	1		
	2.44859		valve plate for 2.44816	Lamellenventil für 2.44816	1		
	2.94031		repair kit for 2.44807	Reparatursatz für 2.44807	1		


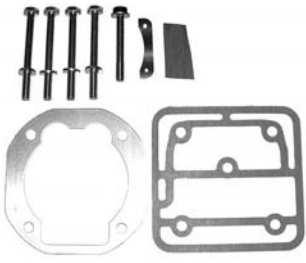
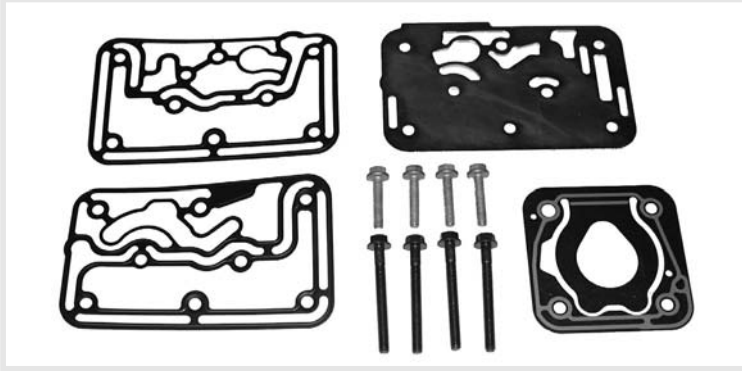




BRAKE SYSTEM - compressor - 1-cylinder

BREMSSYSTEM - Kompressor - 1-Zylinder

56 A - 02

GROUP

PAGE

	DT-No.	Reference-No.	Description	Beschreibung	PU	Notes / Bemerkungen	Pic-No.
	2.94026		repair kit for 2.44816	Reparatursatz für 2.44816	1		
	2.94027		gasket kit for 2.44819	Dichtsatz für 2.44819	1		
	2.44868		piston complete for 2.44807 2.44816	Kolben, komplett für 2.44807 2.44816	1		
	2.44866		piston complete <u>oversize</u> for 2.44807 2.44816	Kolben, komplett <u>Übergrösse</u> für 2.44807 2.44816	1		
	2.94038		piston ring kit for 2.44807 2.44816	Kolbenringsatz für 2.44807 2.44816	1		
	2.94032		piston ring kit <u>oversize</u> for 2.44807 2.44816	Kolbenringsatz <u>Übergrösse</u> für 2.44807 2.44816	1		
	2.44838		connecting rod for 2.44807	Pleuelstange für 2.44807	1		










BRAKE SYSTEM - compressor - 1-cylinder

BREMSSYSTEM - Kompressor - 1-Zylinder

56 A - 03

GROUP

PAGE

	DT-No.	Reference-No.	Description	Beschreibung	PU	Notes / Bemerkungen	Pic-No.
	2.44834		connecting rod for 2.44816	Pleuelstange für 2.44816	1		
	2.94030		repair kit for 2.44807	Reparatursatz für 2.44807	1		
	2.94009		repair kit for 2.44807 2.44816	Reparatursatz für 2.44807 2.44816	1		
	2.94035		repair kit for 2.44807	Reparatursatz für 2.44807	1		
	2.94010		repair kit for 2.44807	Reparatursatz für 2.44807	1		
	2.94423		repair kit for 2.44807	Reparatursatz für 2.44807	1		
	1.18511		nut for 2.44807 2.44816	Mutter für 2.44807 2.44816	1		
	1.18520		o-ring for 2.44807 2.44816	O-Ring für 2.44807 2.44816	10		

BRAKE SYSTEM - compressor - 1-cylinder



BREMSSYSTEM - Kompressor - 1-Zylinder

56 A - 04

GROUP


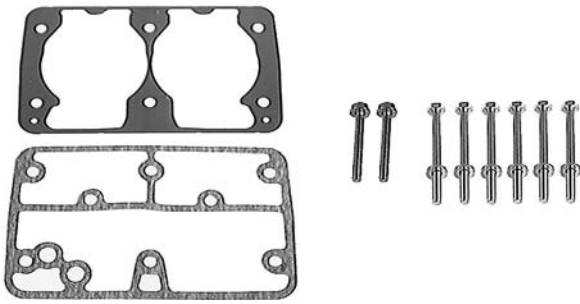
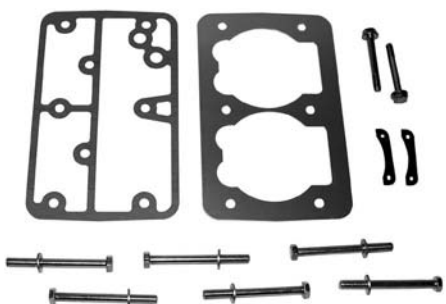



PAGE



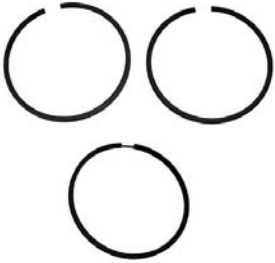







	DT-No.	Reference-No.	Description	Beschreibung	PU	Notes / Bemerkungen	Pic-No.
	2.44851		bearing cover for 2.44807 2.44816	Lagerdeckel für 2.44807 2.44816	1		
	2.44912		gasket bearing cover for 2.44807 2.44816	Dichtung Lagerdeckel für 2.44807 2.44816	1		



	DT-No.	Reference-No.	Description	Beschreibung	PU	Notes / Bemerkungen	Pic-No.
<div data-bbox="73 271 124 315" style="border: 1px solid black; padding: 2px; display: inline-block;">A</div> 	2.44817		compressor 850 litre	Kompressor 850 Liter	1	FH 12 / 16 -- chassis A287085 -- chassis B209286	-
	2.44815		compressor 850 litre	Kompressor 850 Liter	1	FH 12 / 16 chassis A287086 -- chassis B209287 -- FH 12, FM 12 -- chassis A538207	A
	2.44820		compressor 1080 litre	Kompressor 1080 Liter	1	FH / FM 12 chassis A538208 -- FM 9 / 10	-
	2.44843		cylinder head for 2.44817	Zylinderkopf für 2.44817	1		
	2.44846		cylinder head for 2.44815	Zylinderkopf für 2.44815	1		
	2.44872		cylinder head for 2.44820	Zylinderkopf für 2.44820	1		
	2.44860		valve plate for 2.44817	Lamellenventil für 2.44817	1		
	2.44862		valve plate for 2.44815	Lamellenventil für 2.44815	1		

	DT-No.	Reference-No.	Description	Beschreibung	PU	Notes / Bemerkungen	Pic-No.
	2.94006		gasket kit for 2.44817	Dichtsatz für 2.44817	1		
	2.94432		gasket kit for 2.44815	Dichtsatz für 2.44815	1		
	2.94033		valve kit for 2.44817	Ventilsatz für 2.44817	1		
	2.94007		valve kit for 2.44817	Ventilsatz für 2.44817	1		
	2.94008		valve kit inlet for 2.44817	Ventilsatz Einlass für 2.44817	1		

	DT-No.	Reference-No.	Description	Beschreibung	PU	Notes / Bemerkungen	Pic-No.
	2.44868		piston, complete for 2.44817 2.44815	Kolben, komplett für 2.44817 2.44815	1		
	2.44866		piston, complete <u>oversize</u> for 2.44817 2.44815	Kolben, komplett <u>Übergrösse</u> für 2.44817 2.44815	1		
	2.94038		piston ring kit for 2.44817 2.44815	Kolbenringsatz für 2.44817 2.44815	1		
	2.94032		piston ring kit <u>oversize</u> for 2.44817 2.44815	Kolbenringsatz <u>Übergrösse</u> für 2.44817 2.44815	1		
	2.44837		connecting rod for 2.44817	Pleuelstange für 2.44817	1		
	2.44839		connecting rod for 2.44815	Pleuelstange für 2.44815	1		
	2.94423		repair kit for 2.44817	Reparatursatz für 2.44817	1		
	1.18511		nut for 2.44817 2.44815	Mutter für 2.44817 2.44815	1		
	2.94004		repair kit bushing for 2.44817	Reparatursatz Buchse für 2.44817	1		






BRAKE SYSTEM - compressor - 2-cylinder



BREMSSYSTEM - Kompressor - 2-Zylinder







56 B - 04

GROUP







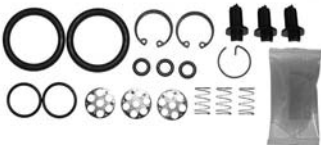
PAGE









	DT-No.	Reference-No.	Description	Beschreibung	PU	Notes / Bemerkungen	Pic-No.
	2.94434		repair kit bushing for 2.44815	Reparatursatz Buchse für 2.44815	1		
	2.94433		repair kit for 2.44817 2.44815	Reparatursatz für 2.44817 2.44815	1		
	2.44917		o-ring for 2.44817 2.44815	O-Ring für 2.44817 2.44815	10		
	2.44850		repair kit cover for 2.44817 2.44815	Reparatursatz Deckel für 2.44817 2.44815	1		







	DT-No.	Reference-No.	Description	Beschreibung	PU	Notes / Bemerkungen	Pic-No.
	2.44892		gear	Zahnrad	1	FH 12 (D 12 A)	
	2.44890		gear	Zahnrad	1	FM 10	
	2.44916		o-ring for 2.44892	O-Ring für 2.44892	10		
	2.44102		o-ring for 2.44890	O-Ring für 2.44890	10		
	2.15060		seal ring to inlet pipe	Dichtring zum Einlassrohr	10	FH 12 (D 12 A) FH 16	
	2.11403		seal ring to inlet pipe	Dichtring zum Einlassrohr	10	FH 12 (D 12 C/D)	
	2.44215		rubber hose by metre	Gummischlauch Meterware	x		


	DT-No.	Reference-No.	Description	Beschreibung	PU	Notes / Bemerkungen	Pic-No.
	2.44218		hose compressor, upper	Schlauch Kompressor, oben	1	FH 12 (D 12 C/D)	
	2.44214		hose line	Schlauchleitung	1	FM 10	
	2.44021		safety valve	Sicherheitsventil	1		
	2.44030		test nipple	Prüfanschluss	1		
	2.44205		cooling coil for 850 litre-compressor	Kühlschlange für 850 Liter-Kompressor	1	FH 12 (D 12 A) FH 16	

	DT-No.	Reference-No.	Description	Beschreibung	PU	Notes / Bemerkungen	Pic-No.
	2.44235		air dryer <u>Knorr-type</u>	Lufttrockner <u>Knorr-Typ</u>	1	FH 12 (D 12 A), FH 16 -- chassis 1200389 -- chassis A287085 -- chassis B209286 -- chassis D120567	
	2.44244		air dryer 12 bar <u>Knorr-type</u> for trucks with <u>air suspension</u>	Lufttrockner 12 bar <u>Knorr-Typ</u> für LKW mit <u>Luftfederung</u>	1	FH 12 (D 12 A), FH 16 chassis 1200390 -- chassis A287086 -- chassis B209287 -- chassis D120568 -- FM 10 FH 16	
	2.44245		air dryer 8,5 bar <u>Knorr-type</u> for trucks with <u>leaf suspension</u>	Lufttrockner 8,5 bar <u>Knorr-Typ</u> für LKW mit <u>Blattfederung</u>	1	FH 12 (D 12 A), FH 16 chassis 1200390 -- chassis A287086 -- chassis B209287 -- chassis D120568 -- FM 10 FH 16	
	2.94385		repair kit <u>new version</u> for 2.44235 2.44244 2.44245	Reparatursatz <u>neue Ausführung</u> für 2.44235 2.44244 2.44245	1		
	2.94414		repair kit <u>old version</u> for 2.44235 2.44244 2.44245	Reparatursatz <u>alte Ausführung</u> für 2.44235 2.44244 2.44245	1		
	1.31809		cartridge for 2.44235 2.44244 2.44245	Patrone für 2.44235 2.44244 2.44245	1		

	DT-No.	Reference-No.	Description	Beschreibung	PU	Notes / Bemerkungen	Pic-No.
	2.44255		heater cartridge for 2.44235 <u>old version</u>	Heizpatrone für 2.44235 <u>alte Ausführung</u>	1		
	2.44256		heater cartridge for 2.44235 <u>new version</u>	Heizpatrone für 2.44235 <u>neue Ausführung</u>	1		
	2.44230		air dryer <u>Wabco-type</u>	Lufttrockner <u>Wabco-Typ</u>	1	FH 12 (D 12 A) -- chassis 1200389 -- chassis A287085 -- chassis B209286 -- chassis D120567	
	2.94415		repair kit complete for 2.44230	Reparatursatz komplett für 2.44230	1		
	2.94416		repair kit for 2.44230	Reparatursatz für 2.44230	1		
	2.94417		repair kit for 2.44230	Reparatursatz für 2.44230	1		

	DT-No.	Reference-No.	Description	Beschreibung	PU	Notes / Bemerkungen	Pic-No.
	1.31809		cartridge for 2.44230	Patrone für 2.44230	1		
	2.94418		repair kit for 2.44230	Reparatursatz für 2.44230	1		
	2.94419		repair kit for 2.44230	Reparatursatz für 2.44230	1		
	2.94413		repair kit for 2.44230	Reparatursatz für 2.44230	1		
	2.94406		repair kit heater cartridge for 2.44230	Reparatursatz Heizpatrone für 2.44230	1		
	2.44239		air dryer 12 bar <u>Haldex-type</u>	Lufttrockner 12 bar <u>Haldex-Typ</u>	1	FH 12 (D 12 C/D) FM 9 / 10 / 12 FH 16	
	2.44240		air dryer 8,5 bar <u>Haldex-type</u>	Lufttrockner 8,5 bar <u>Haldex-Typ</u>	1	FM 10	

	DT-No.	Reference-No.	Description	Beschreibung	PU	Notes / Bemerkungen	Pic-No.
	2.94380		filter cartridge for 2.44239 2.44240	Filterpatrone für 2.44239 2.44240	1		
	2.44260		non-return valve for 2.44239 2.44240	Rückschlagventil für 2.44239 2.44240	1		
	2.44262		regulator kit without oil drainage for 2.44239 2.44240	Reglersatz ohne Öl Ablauf für 2.44239 2.44240	1		
	2.44257		heater cartridge for 2.44239 2.44240	Heizpatrone für 2.44239 2.44240	1		
	2.44250		charge regulator with oil drainage for 2.44239 2.44240	Ventileinheit mit Öl Ablauf für 2.44239 2.44240	1		

	DT-No.	Reference-No.	Description	Beschreibung	PU	Notes / Bemerkungen	Pic-No.
	2.44242		air dryer 12 bar <u>Wabco-type</u>	Lufttrockner 12 bar <u>Wabco-Typ</u>	1	FH 12 (D 12 C/D) FM 9 / 10 / 12 FH 16	
	2.44243		air dryer 8,5 bar <u>Wabco-type</u>	Lufttrockner 8,5 bar <u>Wabco-Typ</u>	1	FH 12 (D 12 C/D) FM 9 / 10 / 12	
	2.94386		repair kit for 2.44242 2.44243	Reparatursatz für 2.44242 2.44243	1		
	2.94387		repair kit for 2.44242 2.44243	Reparatursatz für 2.44242 2.44243	1		
	1.31809		cartridge for 2.44242 2.44243	Patrone für 2.44242 2.44243	1		
	2.47211		silencer air dryers	Schalldämpfer Lufttrockner	1		

BRAKE SYSTEM - air dryer

BREMSSYSTEM - Lufttrockner


56 D - 06







GROUP








PAGE



















	DT-No.	Reference-No.	Description	Beschreibung	PU	Notes / Bemerkungen	Pic-No.
	2.44350		air tank for air dryer 2.44235	Lufttank für Lufttrockner 2.44235	1	FH 12 (D 12 A) -- chassis A250327 -- chassis B153426 -- chassis C753307 -- chassis D100831	
	2.44351		air tank for air dryer 2.44235 2.44244 2.44245	Lufttank für Lufttrockner 2.44235 2.44244 2.44245	1	FH 12 (D 12 A) chassis A250328 -- chassis B153427 -- chassis C753308 -- chassis D100832 --	
	2.44308		tensioning band	Spannband	1		
	2.44318		tensioning band	Spannband	1		
	2.44021		safety valve air dryer	Sicherheitsventil Lufttrockner	1		
	2.44023		safety valve air tank <u>leaf suspension</u>	Sicherheitsventil Lufttank <u>Blattfederung</u>	1		
	2.44024		safety valve air tank <u>air suspension</u>	Sicherheitsventil Lufttank <u>Luftfederung</u>	1		
	2.53324		hose assembly for 2.44235 <u>left-hand-drive</u>	Schlauchleitung für 2.44235 <u>Linkslenkung</u>	1		

	DT-No.	Reference-No.	Description	Beschreibung	PU	Notes / Bemerkungen	Pic-No.
	2.44001		anti-freeze reservoir	Frostschutzbehälter	1	FH 12 (D 12 A)	
	2.44002		reservoir for 2.44001	Behälter für 2.44001	1		
	2.44050		governor 12 bar air suspension	Druckregler 12 bar Luftfederung	1	FH 12 (D 12 A)	
	2.44052		governor 8,5 bar leaf suspension	Druckregler 8,5 bar Blattfederung	1	FH 12 (D 12 A)	
	2.44053		governor 8,5 bar for trucks with twin governors	Druckregler 8,5 bar für LKW mit zwei Druckreglern	1	FH 12 (D 12 A)	
	2.94045		repair kit for 2.44050 2.44052 2.44053	Reparatursatz für 2.44050 2.44052 2.44053	1		
	2.44067		servo valve	Servo-Ventil	1	FH 12 (D 12 A)	
	2.44202		air filter	Luftfilter	1	FH 12 (D 12 A)	

	DT-No.	Reference-No.	Description	Beschreibung	PU	Notes / Bemerkungen	Pic-No.
	2.44047		protecting valve <u>leaf suspension</u>	Schutzventil <u>Blattfederung</u>	1	FH 12 / 16; FM 10 chassis A503547 -- chassis B236508 -- chassis C762705 -- chassis 1201364 --	
	2.44043		protecting valve <u>leaf suspension</u>	Schutzventil <u>Blattfederung</u>	1	FH 12 / 16; FM 10 -- chassis A503546 -- chassis B236507 -- chassis C762704 -- chassis 1201363	
	2.94527		repair kit for 2.44043 (Knorr)	Reparatursatz für 2.44043 (Knorr)	1		
	2.44048		protecting valve <u>air suspenson</u>	Schutzventil <u>Luftfederung</u>	1	FH 12 / 16 chassis A268520 -- chassis B177836 -- FM 10	
	2.44046		protecting valve <u>air suspenson</u>	Schutzventil <u>Luftfederung</u>	1	FH 12 / 16 chassis A268520 -- chassis B177836 -- FM 10	
	2.94554		repair kit for 2.44046 (Wabco)	Reparatursatz für 2.44046 (Wabco)	1		

	DT-No.	Reference-No.	Description	Beschreibung	PU	Notes / Bemerkungen	Pic-No.
	2.44037		protecting valve <u>leaf suspenson</u>	Schutzventil <u>Blattfederung</u>	1	FH 12 (D 12 D) FM 9 / 12	
	2.44039		protecting valve <u>air suspenson</u>	Schutzventil <u>Luftfederung</u>	1	FH 12 (D 12 D) FM 9 / 12	
	2.44072		control valve	Steuerventil	1	FH 12, FM 10 4 x 2, 6 x 2, 6 x 4 8 x 4 (Tractor / Sattelzug)	
	2.44073		control valve	Steuerventil	1	FH 12, FM 10 8 x 4 (rigid / Fester Aufbau)	
	2.94501		gasket kit for 2.44072 (Knorr) 2.44073 (Knorr)	Dichtsatz für 2.44072 (Knorr) 2.44073 (Knorr)	1		
	2.94502		repair kit for 2.44072 (Knorr) 2.44073 (Knorr)	Reparatursatz für 2.44072 (Knorr) 2.44073 (Knorr)	1		
	2.47212		silencer for 2.44072 2.44073	Schalldämpfer für 2.44072 2.44073	1		
	2.47002		relay valve	Relaisventil	1		

	DT-No.	Reference-No.	Description	Beschreibung	PU	Notes / Bemerkungen	Pic-No.
	2.94555		repair kit for 2.47002 (Wabco) <u>new version</u>	Reparatursatz für 2.47002 (Wabco) <u>neue Ausführung</u>	1		
	2.94543		repair kit for 2.47002 (Knorr) <u>old version</u>	Reparatursatz für 2.47002 (Knorr) <u>alte Ausführung</u>	1		
	2.47211		silencer for 2.47002	Schalldämpfer für 2.47002	1		
	1.18314		distributor valve for 2.47002	Doppelschaltventil für 2.47002	1		
	2.47059		brake valve	Bremsventil	1		
	2.47063		brake valve for electronic brake	Bremsventil für elektronische Bremse	1	FH 12 (D 12 C/D) FM 9 / 12	
	2.94514		repair kit for 2.47059 (Knorr)	Reparatursatz für 2.47059 (Knorr)	1		

	DT-No.	Reference-No.	Description	Beschreibung	PU	Notes / Bemerkungen	Pic-No.
	2.47214		silencer for 2.47059 2.47063	Schalldämpfer für 2.47059 2.47063	1		
	2.43010		hand brake valve	Handbremsventil	1	FH 12 (D 12 A/C) FM 10	
	2.43011		hand brake valve <u>left-hand-drive</u>	Handbremsventil <u>Linkslenkung</u>	1	FH 12 (D 12 D) FM 9 / 12	
	2.43012		hand brake valve <u>right-hand-drive</u>	Handbremsventil <u>Rechtslenkung</u>	1	FH 12 (D 12 D) FM 9 / 12	
	2.94551		repair kit for 2.43010 (Wabco) <u>old version</u>	Reparatursatz für 2.43010 (Wabco) <u>alte Ausführung</u>	1		
	2.44092		blocking valve for 2.43010	Sperrventil für 2.43010	1		
	2.44099		knob for 2.44092 2.43011 2.43012	Griff für 2.44092 2.43011 2.43012	1		
	2.46005		trailer brake valve <u>full pressure</u>	Anhängerbrem- ventil <u>ganzer Druck</u>	1	FH 12 (D 12 C) FM 10	



BRAKE SYSTEM - valves for front brake







BREMSSYSTEM - Ventile für Vorderrad-Bremse








56 F - 01

GROUP

PAGE

	DT-No.	Reference-No.	Description	Beschreibung	PU	Notes / Bemerkungen	Pic-No.
	2.44093		quick release valve	Schnellarbeitsventil	1		
	2.94523		repair kit for 2.44093 (Knorr)	Reparatursatz für 2.44093 (Knorr)	1		
	2.47210		silencer for 2.44093	Schalldämpfer für 2.44093	1		
	2.47070		solenoid valve	Magnetventil	1	FH 12 (D 12 A)	
	2.47072		solenoid valve	Magnetventil	1	FH 12 (D 12 C/D) FM	
	2.47040		load valve	Lastventil	1		
	2.47212		silencer for 2.47040	Schalldämpfer für 2.47040	1		

	DT-No.	Reference-No.	Description	Beschreibung	PU	Notes / Bemerkungen	Pic-No.
	2.47002		relay valve	Relaisventil	1		
	2.94543		repair kit for 2.47002 (Knorr) <u>old version</u>	Reparatursatz für 2.47002 (Knorr) <u>alte Ausführung</u>	1		
	2.47211		silencer for 2.47002	Schalldämpfer für 2.47002	1		
	2.47035		load sensitive valve <u>leaf suspension</u>	Lastabhängiges Ventil <u>Blattfederung</u>	1	4x2	
	2.47038		load sensitive valve <u>leaf suspension</u> <u>single reduction</u>	Lastabhängiges Ventil <u>Blattfederung</u> <u>Einfachübersetzung</u>	1	6x4, 8x4	
	2.47039		load sensitive valve <u>leaf suspension</u> <u>hub reduction</u>	Lastabhängiges Ventil <u>Blattfederung</u> <u>Nabenübersetzung</u>	1	6x4, 8x4	
	2.94553		repair kit for 2.47035 (Wabco) 2.47038 (Wabco) 2.47039 (Wabco)	Reparatursatz für 2.47035 (Wabco) 2.47038 (Wabco) 2.47039 (Wabco)	1		

	DT-No.	Reference-No.	Description	Beschreibung	PU	Notes / Bemerkungen	Pic-No.
	2.47211		silencer for 2.47035	Schalldämpfer für 2.47035	1		
	2.47036		load sensitive valve <u>air suspension</u>	Lastabhängiges Ventil <u>Luftfederung</u>	1	4x2 6x2 (rigid / fester Aufbau)	
	2.47037		load sensitive valve <u>air suspension</u>	Lastabhängiges Ventil <u>Luftfederung</u>	1	6x2 (tractor / Sattelzug)	
	2.94552		repair kit for 2.47036 (Wabco)	Reparatursatz für 2.47036 (Wabco)	1		
	2.47022		load sensitive valve <u>leaf suspension</u>	Lastabhängiges Ventil <u>Blattfederung</u>	1	6x2, 8x2	
	2.94532		repair kit for 2.47022 (Knorr)	Reparatursatz für 2.47022 (Knorr)	1		
	2.94533		repair kit for 2.47022 (Knorr)	Reparatursatz für 2.47022 (Knorr)	1		

BRAKE SYSTEM - valves for rear brake

BREMSSYSTEM - Ventile für Hinterrad-Bremse

56 G - 03

GROUP

PAGE

	DT-No.	Reference-No.	Description	Beschreibung	PU	Notes / Bemerkungen	Pic-No.
A 	2.44270		EBS-valve	EBS-Ventil	1		A
	2.94556		repair kit for 2.44270	Reparatursatz für 2.44270	1		-
	2.46006		pressure limiting valve trailer brake	Druckbegrenzungsventil Anhängerbremse	1		
	2.46007		pressure limiting valve trailer brake	Druckbegrenzungsventil Anhängerbremse	1		
	2.46008		control valve trailer brake	Steuerventil Anhängerbremse	1		










BRAKE SYSTEM - connectors

BREMSSYSTEM - Verschraubungen

56 H - 01

GROUP

PAGE

	DT-No.	Reference-No.	Description	Beschreibung	PU	Notes / Bemerkungen	Pic-No.
	2.44028		plug for air tank	Stopfen für Lufttank	10		
	2.47400		nipple Ø 9	Verschraubung Ø 9	10		
	2.47401		nipple Ø 12	Verschraubung Ø 12	10		
	2.47402		nipple Ø 16	Verschraubung Ø 16	10		
	2.47410		t-nipple 9-9	T-Verschraubung 9-9	10		
	2.47420		nipple M 16 - 9	Verschraubung M 16 - 9	10		
	2.47421		nipple M 16 - 12	Verschraubung M 16 - 12	10		
	2.47422		nipple M 16 - 16	Verschraubung M 16 - 16	10		
	2.47430		elbow nipple 9-9	Winkelverschrau- bung 9-9	10		
	2.44402		elbow nipple	Winkelverschrau- bung	10		
	2.44033		connector air tank	Verschraubung Lufttank	10		
	1.18325		test nipple	Prüfanschluss	10		

BRAKE SYSTEM - connectors

BREMSSYSTEM - Verschraubungen

56 H - 02

GROUP

PAGE



DT-No.

Reference-No.

Description

Beschreibung

PU

Notes / Bemerkungen

Pic-No.



2.47350

nylon pipe
outer Ø: 8
by metre

Kunststoffrohr
Aussen-Ø: 8
Meterware

x

2.47351

nylon pipe
outer Ø: 12
by metre

Kunststoffrohr
Aussen-Ø: 12
Meterware

x








2.47352








nylon pipe
outer Ø: 16
by metre





Kunststoffrohr
Aussen-Ø: 16
Meterware







x

	DT-No.	Reference-No.	Description	Beschreibung	PU	Notes / Bemerkungen	Pic-No.
	2.25416		spiral hose 20 curls black	Spiralschlauch 20 Windungen schwarz	1		
	2.25414		spiral normal 24 V	Kabelspirale Normal 24 V	1		
	2.25411		spiral supply 24 V	Kabelspirale Supply 24 V	1		
	2.25415		spiral normal 24 V	Kabelspirale Normal 24 V	1		
	2.25412		spiral supply 24 V	Kabelspirale Supply 24 V	1		
	4.60340		coupling head	Kupplungskopf	1		
	4.60341		coupling head	Kupplungskopf	1		
	4.60116		plug Normal 7-pole	Steckdose Normal 7-polig	1		


	DT-No.	Reference-No.	Description	Beschreibung	PU	Notes / Bemerkungen	Pic-No.
	2.25430		plug	Steckdose	1		
	2.25410		spiral 5-pole	Spirale 5-polig	1		
	2.25440		plug 5-pole	Stecker 5-polig	1		
	2.25432		plug for 2.25440	Steckdose für 2.25440	1		
	2.25433		plug 7-pole, black	Steckdose 7-polig, schwarz	1		
	2.25431		plug	Steckdose	1		

	DT-No.	Reference-No.	Description	Beschreibung	PU	Notes / Bemerkungen	Pic-No.
	2.95001		king pin kit without bearing	Achsschenkelsatz ohne Lager	1	FH 12 (D 12 A/C) FH 16 (D 16 A)	
	2.95011		king pin kit with bearing	Achsschenkelsatz mit Lager	1	FH 12 (D 12 A/C) FH 16 (D 16 A)	
	2.50006		bushing included in 2.95001 2.95011	Buchse enthalten in 2.95001 2.95011	1		
	2.50065		bearing included in 2.95011	Lager enthalten in 2.95011	1		
	2.50071		cap upper for 2.95001 2.95011	Deckel oben für 2.95001 2.95011	1		
	2.50072		cover lower for 2.95001 2.95011	Abdeckung unten für 2.95001 2.95011	1		
	2.95005		king pin kit without bearing	Achsschenkelsatz ohne Lager	1	FM 9, FM 12 FH 12 (D 12 D) FH 16 (D 16 B)	
	2.95015		king pin kit with bearing	Achsschenkelsatz mit Lager	1	FM 9, FM 12 FH 12 (D 12 D) FH 16 (D 16 B)	

	DT-No.	Reference-No.	Description	Beschreibung	PU	Notes / Bemerkungen	Pic-No.
	2.50011		bushing included in 2.95005 2.95015	Buchse enthalten in 2.95005 2.95015	1		
	2.50064		bearing included in 2.95015	Lager enthalten in 2.95015	1		
	2.50073		cap upper for 2.95005 2.95015	Deckel oben für 2.95005 2.95015	1	FH 12	
	2.50074		cover lower for 2.95005 2.95015	Abdeckung unten für 2.95005 2.95015	1		
	2.95007		king pin kit with bearing	Achsschenkelsatz mit Lager	1	FM 10	
	2.50039		bushing included in 2.95007	Buchse enthalten in 2.95007	1		
	2.50066		bearing included in 2.95007	Lager enthalten in 2.95007	1		

	DT-No.	Reference-No.	Description	Beschreibung	PU	Notes / Bemerkungen	Pic-No.
	2.61940		flange screw at king pin M 16 x 50	Flanschschraube an Achsschenkel M 16 x 50	10		
	2.61915		nut for 2.61940	Mutter für 2.61940	10		
	2.61902		washer for 2.61940	Scheibe für 2.61940	10		
	2.53113		track rod straight front axle, high ground clearance	Spurstange gerade Vorder- achse, hohe Bein- freiheit	1	FM 9 FM 10 FM 12 FH 12 FH 16	-
	2.53114		track rod low ground clearance	Spurstange niedrige Bein- freiheit	1	FM 9 FM 12 FH 12 (D 12 D)	-
	2.53054		track rod low ground clearance	Spurstange niedrige Bein- freiheit	1	FM 10 FH 12 (D 12 A/C) FH 16	A
							
	2.53004		ball joint right hand thread for 2.53113	Kugelkopf Rechtsgewinde für 2.53113	1		
	2.53005		ball joint left hand thread for 2.53113	Kugelkopf Linksgewinde für 2.53113	1		
	2.53155		ball joint for 2.53114	Kugelkopf für 2.53114	1		
	1.19013		adjusting nut for 2.53114	Nachstellmutter für 2.53114	1		



	DT-No.	Reference-No.	Description	Beschreibung	PU	Notes / Bemerkungen	Pic-No.
	2.53001		ball joint right head thread for 2.53054	Kugelkopf Rechtsgewinde für 2.53054	1		
	2.53003		ball joint left hand thread for 2.53054	Kugelkopf Linksgewinde für 2.53054	1		





STEERING - steering wheel

LENKUNG - Lenkrad

64 A - 01

GROUP

PAGE

	DT-No.	Reference-No.	Description	Beschreibung	PU	Notes / Bemerkungen	Pic-No.
	2.53150		steering wheel dia: 450 with airbag	Lenkrad Durchmesser: 450 mit Airbag	1	FH 12 (D 12 A) -- chassis A246741 -- chassis B148999 FH 16 (D 16 A) -- chassis A246741 -- chassis B148999	
	2.53151		steering wheel dia: 450 without airbag	Lenkrad Durchmesser: 450 ohne Airbag	1	FH 12 (D 12 A/C) chassis A246742 -- chassis B149000 chassis C752636 -- chassis D100780 -- FM	
	2.53302		horn button left for 2.53150	Hupenknopf links für 2.53150	1		
	2.53303		horn button right for 2.53150	Hupenknopf rechts für 2.53150	1		
	2.53300		horn button left for wheel dia 500	Hupenknopf links für Lenkrad Ø 500	1	FH 12 (D 12 A) -- chassis A246741 -- chassis B148999 FH 16 (D 16 A) -- chassis A246741 -- chassis B148999	
	2.53301		horn button right for wheel dia 500	Hupenknopf rechts für Lenkrad Ø 500	1	FH 12 (D 12 A) -- chassis A246741 -- chassis B148999 FH 16 (D 16 A) -- chassis A246741 -- chassis B148999	
	2.53304		horn button left with horn decal for wheel dia 500	Hupenknopf links mit Hupenschild für Lenkrad Ø 500	1	FH 12 (D 12 A) -- chassis A246741 -- chassis B148999 FH 16 (D 16 A) -- chassis A246741 -- chassis B148999	
	2.53305		horn button right with horn decal for wheel dia 500	Hupenknopf rechts mit Hupenschild für Lenkrad Ø 500	1	FH 12 (D 12 A) -- chassis A246741 -- chassis B148999 FH 16 (D 16 A) -- chassis A246741 -- chassis B148999	

STEERING - steering wheel








LENKUNG - Lenkrad

64 A - 02

GROUP

PAGE

	DT-No.	Reference-No.	Description	Beschreibung	PU	Notes / Bemerkungen	Pic-No.
	2.53306		horn button left	Hupenknopf links	1	FH 12 (D 12 A/C) chassis A246742 -- chassis B149000 chassis C752636 -- chassis D100780 -- FM FH 16 (D 16 A/B)	
	2.53307		horn button right	Hupenknopf rechts	1	FH 12 (D 12 A/C) chassis A246742 -- chassis B149000 chassis C752636 -- chassis D100780 -- FM FH 16 (D 16 A/B)	
	2.53310		contact spring for 2.53302 2.53303 2.53306 2.53307	Kontaktfeder für 2.53302 2.53303 2.53306 2.53307	10		
	2.53265		steering shaft <u>leaf suspension</u>	Lenksäule <u>Blattfederung</u>	1	FH 12, FH 16 -- chassis A246741 -- chassis B148999	
	2.53042		steering shaft <u>leaf suspension</u>	Lenksäule <u>Blattfederung</u>	1	FM 12	-
							
	2.95140		cable kit	Seilzugsatz	1		
							
	2.53400		cable included in 2.95140	Seilzug enthalten in 2.95140	1		
							
	2.53410		pedal included in 2.95140	Pedal enthalten in 2.95140	1		

	DT-No.	Reference-No.	Description	Beschreibung	PU	Notes / Bemerkungen	Pic-No.
	2.27067		lock kit for door locks and column lock	Schlossatz für Türschlösser und Lenkschloss	1		
	2.27069		lock kit for door locks and starter switch	Schlossatz für Türschlösser und Startschalter	1		
	2.27068		column lock kit included in 2.27067 (old version)	Lenksäulenschlosssatz, enthalten in 2.27067 (alte Ausführung)	1		
	2.27082		starter switch set included in 2.27069 (old version)	Startschaltersatz enthalten in 2.27069 (alte Ausführung)	1		
	2.27081		start switch included in 2.27067 2.27069	Startschalter enthalten in 2.27067 2.27069	1		
	2.92520		lock cylinder kit included in 2.27067 2.27069	Schliesszylindersatz, enthalten in 2.27067 2.27069	1		

STEERING - steering box

LENKUNG - Lenkgetriebe

64 B - 01

GROUP

PAGE



DT-No.

Reference-No.

Description

Beschreibung

PU

Notes / Bemerkungen

Pic-No.

2.95114

gasket kit
steering box

Dichtsatz
Lenkgetriebe

1



2.95113

gasket kit
steering box

Dichtsatz
Lenkgetriebe

1




2.53507

seal ring
included in
2.95113
2.95114

Dichtring
enthalten in
2.95113
2.95114

1



2.53325

hose assembly
leaf suspension
left-hand-drive

Schlauchleitung
Blattfederung
Linkslenkung

1

FH 12 (D 12 A)
FH 16 (D 16 A)



2.53326

hose assembly
left-hand-drive

Schlauchleitung
Linkslenkung

1

FH 12 (D 12 C)
FH 16 (D 16 B)
FM 10



STEERING - steering box

LENKUNG - Lenkgetriebe

64 B - 02

GROUP

PAGE



DT-No.

Reference-No.

Description

Beschreibung

PU

Notes / Bemerkungen

Pic-No.

2.53327

hose
for trucks without
hydraulic rear
steering system

Schlauch
für LKW ohne
hydraulisches
Lenksystem,
hinten

1

FH 12 (D 12 D)
FM 9 / 12



2.53101

o-ring
to steering box

O-Ring
zum Lenkgetriebe

10

STEERING - servo pump and oil reservoir

LENKUNG - Lenkhilfpumpe und Ölbehälter

64 C - 01

GROUP

PAGE

	DT-No.	Reference-No.	Description	Beschreibung	PU	Notes / Bemerkungen	Pic-No.
	2.53203		servo pump <u>left-hand-drive</u>	Lenkhilfpumpe <u>Linkslenkung</u>	1	FH 12 (D 12 A)	
	2.53199		servo pump <u>right-hand-drive</u>	Lenkhilfpumpe <u>Rechtslenkung</u>	1	FH 12 (D 12 A)	
	2.53195		servo pump	Lenkhilfpumpe	1	FH 12 (D 12 C/D) FM 9 / 12	
	2.95122		gasket kit for 2.53203 2.53199 2.53195	Dichtsatz für 2.53203 2.53199 2.53195	1		
	2.32221		o-ring servo pumps	O-Ring Lenkhilfpumpen	10		
	2.53210		oil reservoir	Ölbehälter	1	-- chassis 100895	
	1.19150		filter included in 2.53210	Filter enthalten in 2.53210	1		

STEERING - servo pump and oil reservoir

LENKUNG - Lenkhilfpumpe und Ölbehälter

64 C - 02

GROUP

PAGE

	DT-No.	Reference-No.	Description	Beschreibung	PU	Notes / Bemerkungen	Pic-No.
	2.53215		latch included in 2.53210	Verriegelung enthalten in 2.53210	1		
	2.53214		seal ring included in 2.53210	Dichtring enthalten in 2.53210	1		
	2.53213		cover included in 2.53210	Deckel enthalten in 2.53210	1		
	2.53212		oil dipstick included in 2.53210	Ölmesstab enthalten in 2.53210	1		
	2.53223		filter for trucks with <u>double front axle</u>	Filter für LKW mit <u>doppelter Vorder- achse</u>	1		
	1.19151		filter for trucks with <u>double steering axle</u>	Filter für LKW mit <u>doppelter Lenk- achse</u>	1		



DT-No.	Reference-No.	Description	Beschreibung	PU	Notes / Bemerkungen	Pic-No.
2.53069		drag link <u>air suspension</u> <u>left-hand-drive</u>	Lenkstange <u>Luftfederung</u> <u>Linkslenkung</u>	1	FH 12 -- chassis A230971	
2.53081		drag link <u>air suspension</u> <u>right-hand-drive</u>	Lenkstange <u>Luftfederung</u> <u>Rechtslenkung</u>	1	FH 12 -- chassis A230971	
2.53059		drag link <u>leaf suspension</u> <u>left-hand-drive</u>	Lenkstange <u>Blattfederung</u> <u>Linkslenkung</u>	1	FH 12 -- chassis A238753	
2.53079		drag link <u>leaf suspension</u> <u>right-hand-drive</u>	Lenkstange <u>Blattfederung</u> <u>Rechtslenkung</u>	1	FH 12 -- chassis A238753	
2.53149		drag link <u>left-hand-drive</u> <u>front axle driven</u>	Lenkstange <u>Linkslenkung</u> <u>Vorderachse</u> <u>angetrieben</u>	1	FM 12	
2.53148		drag link <u>left-hand-drive</u> <u>front axle driven</u>	Lenkstange <u>Linkslenkung</u> <u>Vorderachse</u> <u>angetrieben</u>	1	FM 12	
2.53143		drag link <u>left-hand-drive</u> <u>air suspension</u> <u>front axle basic</u>	Lenkstange <u>Linkslenkung</u> <u>Luftfederung</u> <u>Vorderachse</u> <u>Grundversion</u>	1	FH 12 (D 12 A/C) chassis A230972 -- chassis B144957 -- chassis C751642 -- chassis D100780 -- chassis 1804759 -- FH 16	
2.53144		drag link <u>left-hand-drive</u> <u>air suspension</u> <u>front axle unit</u> <u>bearings</u>	Lenkstange <u>Linkslenkung</u> <u>Luftfederung</u> <u>Vorderachse</u> <u>Kassettenlager</u>	1	FH 12 (D 12 A/C/D) FH 16	
2.53123		drag link <u>left-hand-drive</u> <u>leaf suspension</u>	Lenkstange <u>Linkslenkung</u> <u>Blattfederung</u>	1	FH 12 A238754 --	
2.53122		drag link <u>left-hand-drive</u> <u>air suspension</u>	Lenkstange <u>Linkslenkung</u> <u>Luftfederung</u>	1	FH 12 A230972 --	
2.53160		drag link <u>right-hand-drive</u> <u>air suspension</u> <u>front axle basic</u>	Lenkstange <u>Rechtslenkung</u> <u>Luftfederung</u> <u>Vorderachse</u> <u>Grundversion</u>	1	FH 12 (D 12 C)	
2.53161		drag link <u>right-hand-drive</u> <u>air suspension</u> <u>front axle unit</u> <u>bearings</u>	Lenkstange <u>Rechtslenkung</u> <u>Luftfederung</u> <u>Vorderachse</u> <u>Kassettenlager</u>	1	FH 12 (D 12 A/C)	





DT-No.	Reference-No.	Description	Beschreibung	PU	Notes / Bemerkungen	Pic-No.
2.53147		drag link <u>left-hand-drive</u> <u>leaf suspension</u> <u>front axle basic</u>	Lenkstange <u>Linkslenkung</u> <u>Blattfederung</u> <u>Vorderachse</u> <u>Grundversion</u>	1	FH 12 (D 12 A/C) chassis A238754 -- chassis B144957 -- chassis C751642 -- chassis D100780 -- chassis 1804759 -- FM	
2.53164		drag link <u>right-hand-drive</u> <u>leaf suspension</u> <u>front axle basic</u>	Lenkstange <u>Rechtslenkung</u> <u>Blattfederung</u> <u>Vorderachse</u> <u>Grundversion</u>	1	FH 12 (D 12 C)	
2.53145		drag link <u>left-hand-drive</u> <u>leaf suspension</u> <u>front axle unit</u> <u>bearings</u>	Lenkstange <u>Linkslenkung</u> <u>Blattfederung</u> <u>Vorderachse</u> <u>Kassettenlager</u>	1	FH 12 (D 12 C/D) -- chassis A519970 -- chassis B270522 -- chassis 1202421 FM	
2.53146		drag link <u>left-hand-drive</u> <u>leaf suspension</u> <u>front axle unit</u> <u>bearings</u>	Lenkstange <u>Linkslenkung</u> <u>Blattfederung</u> <u>Vorderachse</u> <u>Kassettenlager</u>	1	FH 12 (D 12 C/D) chassis A519971 -- chassis B270523 -- chassis 1202422 --	
2.53057		drag link <u>left-hand-drive</u> <u>straight front axle</u>	Lenkstange <u>Linkslenkung</u> <u>gerade Vorderachse</u>	1	FH 12 (D 12 D) FM	
2.53121		drag link <u>air suspension</u> <u>left-hand-drive</u> <u>chassis height:</u> <u>810, 850</u>	Lenkstange <u>Luftfederung</u> <u>Linkslenkung</u> <u>Chassishöhe:</u> <u>810, 850</u>	1	FH 12 FH 16	
2.53167		drag link <u>air suspension</u> <u>right-hand-drive</u> <u>chassis height:</u> <u>850</u>	Lenkstange <u>Luftfederung</u> <u>Rechtslenkung</u> <u>Chassishöhe:</u> <u>850</u>	1	FH 12	
2.53165		drag link	Lenkstange	1	NH 12 8x4	



STEERING - drag link

LENKUNG - Lenkstange

64 D - 03
GROUP PAGE



DT-No.

Reference-No.

Description

Beschreibung

PU

Notes / Bemerkungen

Pic-No.

2.53163

drag link
to steering box
left-hand-drive

Lenkstange
zum Lenkgetriebe
Linkslenkung

1

FH 12 (D 12 A) 8x4

2.53166

drag link
to steering box
right-hand-drive

Lenkstange
zum Lenkgetriebe
Rechtslenkung

1

FH 12 (D 12 A) 8x4

2.53168

drag link
left-hand-drive

Lenkstange
Linkslenkung

1

FH 12 (D 12 A) 8x4



2.53004

ball joint
right-hand-thread

Kugelkopf
Rechtsgewinde

1

2.53005

ball joint
left-hand-thread

Kugelkopf
Linksgewinde

1



2.53156

ball joint
for
2.53149

Kugelkopf
für
2.53149

1



2.53017

ball joint
for steering
cylinder

Kugelkopf
für Lenkungs-
zylinder

1

8x4



REAR AXLE SUSPENSION - spring brackets

HINTERACHSAUFHÄNGUNG - Federhalter

65 A - 01

GROUP

PAGE

	DT-No.	Reference-No.	Description	Beschreibung	PU	Notes / Bemerkungen	Pic-No.
	2.62046		spring bracket rear	Federhalter hinten	1	4x2, 6x2	
	2.62093		spring bolt spring eye	Federbolzen Federauge	1		
	2.62077		bushing for 2.62093	Buchse für 2.62093	1		
	2.61910		nut for 2.62093	Mutter für 2.62093	10		
	2.62047		spring bracket rear	Federhalter hinten	1	4x2, 6x2	
	2.62092		screw for 2.62047	Schraube für 2.62047	1		
	2.62078		spacer sleeve for 2.62047	Abstandhülse für 2.62047	1		
	2.62913		nut for 2.62047	Mutter für 2.62047	10		

REAR AXLE SUSPENSION - spring brackets

HINTERACHSAUFHÄNGUNG - Federhalter

65 A - 02

GROUP

PAGE



	DT-No.	Reference-No.	Description	Beschreibung	PU	Notes / Bemerkungen	Pic-No.
	2.62300		rubber block	Gummiklotz	1		
	2.62045		hollow spring	Hohlfeder	1	6x4, 8x4	
	2.61001		hollow spring	Hohlfeder	1	4x2	

REAR AXLE SUSPENSION - leaf springs

HINTERACHSAUFHÄNGUNG - Blattfedern

65 B - 01

GROUP

PAGE

	DT-No.	Reference-No.	Description	Beschreibung	PU	Notes / Bemerkungen	Pic-No.
--	--------	---------------	-------------	--------------	----	---------------------	---------

2.62521

spring
rigid trucks

Feder
LKW mit festem
Aufbau

1

4x2, 6x2

2.62520

spring
tractor
axle load: 13 t

Feder
Sattelzug
Achslast: 13 t

1

4x2, 6x2

2.62524

spring
tractor
axle load: 15 t

Feder
Sattelzug
Achslast: 15 t

1

4x2, 6x2

2.62529

spring
conventional

Feder
konventionell

1

4x2

2.62530

spring
air spring
axle load: 19 t

Feder
luftgedert
Achslast: 19 t

1

4x2

2.62531

spring
air spring
axle load: 21 t

Feder
luftgedert
Achslast: 21 t

1

4x2

2.62532

spring
track 2500

Feder
Spurweite 2500

1

6x4, 8x4

2.62533

spring
track 2600

Feder
Spurweite 2600

1

6x4, 8x4



2.62560

u-bolt
for
2.62521

U-Bolzen
für
2.62521

1

2.62561

u-bolt
for
2.62529

U-Bolzen
für
2.62529

1

2.62556

u-bolt
for
2.62530
2.62531

U-Bolzen
für
2.62530
2.62531

1

2.62562

u-bolt
for
2.62532

U-Bolzen
für
2.62532

1

6x4,8x4 (rigid / fest)
8x4 (tractor / Sattelzug)








REAR AXLE SUSPENSION - leaf springs

HINTERACHSAUFHÄNGUNG - Blattfedern



65 B - 02

GROUP

PAGE

	DT-No.	Reference-No.	Description	Beschreibung	PU	Notes / Bemerkungen	Pic-No.
	2.61900		spring washer 25 x 44 x 1,8 for u-bolt	Federscheibe 25 x 44 x 1,8 für U-Bolzen	10		
	2.62914		nut M 24	Mutter M 24	1		
	2.61910		nut M 24 for 2.62562	Mutter M 24 für 2.62562	1		
	2.61903		washer leaf spring	Scheibe Blattfeder	1		
	2.62077		bushing	Buchse	1		
	2.61060		bushing with inner thread	Buchse mit Innengewinde	1		



DT-No.	Reference-No.	Description	Beschreibung	PU	Notes / Bemerkungen	Pic-No.
2.62247		shock absorber <u>leaf suspension</u>	Stossdämpfer <u>Blattfederung</u>	1	4x2, 6x2	
						
2.62248		shock absorber <u>for trucks with rear stabilizer</u> <u>leaf suspension</u>	Stossdämpfer <u>für LKW mit Stabilisator, hinten</u> <u>Blattfederung</u>	1	6x4, 8x4	
2.62246		shock absorber <u>air suspension</u> <u>chassis height:</u> <u>standard</u>	Stossdämpfer <u>Luftfederung</u> <u>Chassishöhe:</u> <u>Standard</u>	1	4x2	
2.62292		shock absorber <u>air suspension</u> <u>chassis height:</u> <u>standard</u>	Stossdämpfer <u>Luftfederung</u> <u>Chassishöhe:</u> <u>Standard</u>	1	4x2 FH 12 (D 12 D) FM 12 (D 12 D)	
2.62242		shock absorber <u>air suspension</u> <u>chassis height:</u> <u>900</u>	Stossdämpfer <u>Luftfederung</u> <u>Chassishöhe:</u> <u>900</u>	1	4x2 6x2 8x2	
2.62280		shock absorber <u>air suspension</u> <u>chassis height:</u> <u>850, 810</u>	Stossdämpfer <u>Luftfederung</u> <u>Chassishöhe:</u> <u>850, 810</u>	1	4x2	
2.62293		shock absorber <u>air suspension</u> <u>chassis height:</u> <u>850</u>	Stossdämpfer <u>Luftfederung</u> <u>Chassishöhe:</u> <u>850</u>	1	4x2 FH 12 (D 12 D) FM 12 (D 12 D)	
2.62249		shock absorber <u>rear</u> <u>air suspension</u> <u>chassis height</u> <u>standard</u>	Stossdämpfer <u>hinten</u> <u>Luftfederung</u> <u>Chassishöhe:</u> <u>Standard</u>	1	6x2, 8x2	
						








REAR AXLE SUSPENSION - shock absorbers

HINTERACHSAUFHÄNGUNG - Stossdämpfer

65 C - 02

GROUP

PAGE

	DT-No.	Reference-No.	Description	Beschreibung	PU	Notes / Bemerkungen	Pic-No.
	2.62235		shock absorber for trucks without rear stabilizer leaf suspension	Stossdämpfer für LKW ohne Stabilisator, hinten Blattfederung	1	6x4, 8x4	
	2.62245		shock absorber front air suspension	Stossdämpfer vorne Luftfederung	1	6x2	
	2.62234		shock absorber front	Stossdämpfer vorne	1	6x2	
	2.96117		mounting kit for 2.62247 2.62248 2.62246 2.62242 2.62249	Befestigungssatz für 2.62247 2.62248 2.62246 2.62242 2.62249	1		
	2.62254		rubber bushing included in 2.96117	Gummibuchse enthalten in 2.96117	1		
	2.61045		rubber bushing for 2.62248 2.62235 2.62246 2.62242 2.62280 2.62249 2.62245	Gummibuchse für 2.62248 2.62235 2.62246 2.62242 2.62280 2.62249 2.62245	1		
	2.62253		rubber bushing for 2.62235	Gummibuchse für 2.62235	1		
	2.62255		rubber bushing for 2.62245	Gummibuchse für 2.62245	1		

REAR AXLE SUSPENSION - air bellows

HINTERACHSAUFHÄNGUNG - Luftfederbälge

65 D - 01

GROUP

PAGE



	DT-No.	Reference-No.	Description	Beschreibung	PU	Notes / Bemerkungen	Pic-No.
	2.62050	713 N	air bellow <u>chassis height:</u> <u>standard</u>	Luftfederbalg <u>Chassishöhe:</u> <u>Standard</u>	1	FH 12 / 16 - 4x2, 6x2 -- chassis A252405 -- chassis B156286 -- chassis C753856 FH 12 - 6x4, 8x4 -- chassis A263956 -- chassis D120030	
	2.62170	720 N	air bellow driving axle <u>chassis height:</u> <u>900</u> <u>rear axle load:</u> <u>18 t</u>	Luftfederbalg Antriebsachse <u>Chassishöhe:</u> <u>900</u> <u>Hinterachslast:</u> <u>18 t</u>	1	FH 12 / 16 - 4x2, 6x2 FM 10 / 12- 6x2	
	2.62051		air bellow driving axle <u>chassis height:</u> <u>900</u> <u>rear axle load:</u> <u>18,5 t</u>	Luftfederbalg Antriebsachse <u>Chassishöhe:</u> <u>900</u> <u>Hinterachslast:</u> <u>18,5 t</u>	1	FH 12 (D 12 C) - 6x2 FH 16 (D 16 B) - 6x2	
	2.61021	644 N	air bellow <u>chassis height:</u> <u>850</u> <u>810</u>	Luftfederbalg <u>Chassishöhe:</u> <u>850</u> <u>810</u>	1	FH 12 - 4x2, 6x2, 8x4 FH 16 - 4x2, 6x2, 8x4	
	2.62057		air bellow tag axle <u>chassis height:</u> <u>850</u> <u>tag axle load:</u> <u>7,5 t</u>	Luftfederbalg Nachlaufachse <u>Chassishöhe:</u> <u>850</u> <u>Last d. Nachlauf-</u> <u>achse: 7,5 t</u>	1	FH 12 / 16 - 8x4 -- chassis A282891 -- chassis 1200029 -- chassis B201835	
	2.62064	768 N	air bellow trailing axle	Luftfederbalg Nachlaufachse	1	FH 12 (D 12 A) - 6x2 FH 16 (D 16 A) - 6x2	
	2.61020	1421 N	air bellow trailing axle <u>chassis height:</u> <u>standard</u>	Luftfederbalg Nachlaufachse <u>Chassis-Höhe:</u> <u>Standard</u>	1	FH 12 (D 12 C) - 6x2 FM 10/12- 6x2 FH 16 (D 16 B) - 6x2	
	2.62054		plate for 2.62050 2.62170 2.62064 2.61020 2.62051	Platte für 2.62050 2.62170 2.62064 2.61020 2.62051	1		
	2.61004		hollow spring for 2.62050 2.62170 2.62064 2.61020 2.62051	Hohlfeder für 2.62050 2.62170 2.62064 2.61020 2.62051	1		

REAR AXLE SUSPENSION - air bellows

HINTERACHSAUFHÄNGUNG - Luftfederbälge

65 D - 02

GROUP

PAGE

	DT-No.	Reference-No.	Description	Beschreibung	PU	Notes / Bemerkungen	Pic-No.
	2.62154		stop ring for 2.62050 2.62170 2.61021 2.62064 2.61020 2.62051	Ring für 2.62050 2.62170 2.61021 2.62064 2.61020 2.62051	1		
	2.62160	для 713N	piston for 2.62050	Kolben für 2.62050	1	4x2	
	2.62162	для 720N	piston for 2.62170	Kolben für 2.62170	1	4x2	
	2.62159	для 644N	piston for 2.61021 2.62057	Kolben für 2.61021 2.62057	1	4x2	
	2.62164	для 713N	piston for 2.62050	Kolben für 2.62050	1	6x2	
	2.62169	для 1421N	piston for 2.61020 (rear axle load: 18 t)	Kolben für 2.61020 (Hinterachslast: 18 t)	1		

REAR AXLE SUSPENSION - air bellows

HINTERACHSAUFHÄNGUNG - Luftfederbälge

65 D - 03

GROUP

PAGE



	DT-No.	Reference-No.	Description	Beschreibung	PU	Notes / Bemerkungen	Pic-No.
	2.62061		air bellow <u>chassis height:</u> <u>Standard</u> <u>drive axle</u>	Luftfederbalg <u>Chassishöhe:</u> <u>Standard</u> <u>Antriebsachse</u>	1	FH 12/16 - 4x2, 6x2 chassis A2525406 -- chassis B156287 -- chassis C753857 -- FM 10/12 - 4x2, 6x2	
	2.62175		air bellow <u>pusher axle</u>	Luftfederbalg <u>Schleppachse</u>	1	FH 12 (D 12 C) - 6x2 FM 10/12 - 6 x 2 FH 16 (D 16 B) - 6x2	
A	2.61017		air bellow rear 8 air bellows <u>twin wheels</u>	Luftfederbalg hinten 8 Bälge <u>Zwillingsräder</u>	1	FH 12 (D 12 C) - 6x2 FM 10/12 - 6x2 FH 16 (D 16 B) - 6x2	A
	2.62174		air bellow front 8 air bellows <u>chassis height:</u> <u>850</u> rear <u>tag axle load:</u> <u>9,5 t</u>	Luftfederbalg vorne 8 Bälge <u>Chassishöhe:</u> <u>850</u> hinten <u>Last der Nachlauf-</u> <u>achse: 9,5 t</u>	1	FH 12 (D 12 C) - 6x2 FM 10/12 - 6 x 2 FH 16 (D 16 B) - 6x2	-
	2.62066		air bellow rear 8 air bellows <u>tag axle load:</u> <u>7,5 t</u>	Luftfederbalg hinten 8 Bälge <u>Last der Nachlauf-</u> <u>achse: 7,5 t</u>	1	FH 12 (D 12 C) - 6x2 FM 10/12 - 6x2 FH 16 (D 16 B) - 6x2	-

REAR AXLE SUSPENSION - air bellows

HINTERACHSAUFHÄNGUNG - Luftfederbälge

65 D - 04

GROUP

PAGE

	DT-No.	Reference-No.	Description	Beschreibung	PU	Notes / Bemerkungen	Pic-No.
	2.62062		air bellow front	Luftfederbalg vorne	1	FH 12 (D 12 C) - 8x4 FM 10/12 - 8x4 FH 16 (D 16 B) - 8x4	
	2.62063		air bellow rear	Luftfederbalg hinten	1	FH 12 (D 12 C) - 8x4 FM 10/12 - 8x4 FH 16 (D 16 B) - 8x4	
	2.62059		pin air bellow	Splint Luftfederbälge	1		
	2.62179		air bellow <u>bogie axle</u> 6 air bellows <u>chassis height:</u> <u>900</u>	Luftfederbalg <u>Liftachse</u> 6 Bälge <u>Chassishöhe:</u> <u>900</u>	1		
	2.62058		air bellow <u>bogie axle</u> 6 air bellows <u>chassis height:</u> <u>Standard</u>	Luftfederbalg <u>Liftachse</u> 6 Bälge <u>Chassishöhe:</u> <u>Standard</u>	1		

REAR AXLE SUSPENSION - air bellows

HINTERACHSAUFHÄNGUNG - Luftfederbälge

65 D - 05

GROUP

PAGE



	DT-No.	Reference-No.	Description	Beschreibung	PU	Notes / Bemerkungen	Pic-No.
	2.62050		air bellow <u>bogie axle</u>	Luftfederbalg <u>Liftachse</u>	1		
	2.62176		air bellow <u>driving axle</u> <u>chassis height:</u> <u>Standard</u>	Luftfederbalg <u>Antriebsachse</u> <u>Chassishöhe:</u> <u>Standard</u>	1	FH 12 (D 12 D) - 4x2, 6x2 FH 12 (D 12 D) - 8x4 FM 9 - 4x2,6x2,8x4	
	2.62430		air bellow <u>driving axle</u> <u>chassis height:</u> <u>medium</u>	Luftfederbalg <u>Antriebsachse</u> <u>Chassishöhe:</u> <u>Mittel</u>	1	FH 12 (D 12 D) - 4x2, 6x2 FM 9 - 4x2,6x2	
	2.62431		air bellow <u>chassis height:</u> <u>low</u>	Luftfederbalg <u>Chassishöhe:</u> <u>niedrig</u>	1	FH 12 (D 12 D) - 4 x 2 FM 9 - 4x2	
	2.62432		air bellow <u>chassis height:</u> <u>extra low</u>	Luftfederbalg <u>Chassishöhe:</u> <u>extra niedrig</u>	1	FH 12 (D 12 D) - 4 x 2 FM 9 - 4x2	
	2.62177		air bellow <u>chassis height:</u> <u>Standard</u>	Luftfederbalg <u>Chassishöhe:</u> <u>Standard</u>	1	FH 12 (D 12 D) - 4x2, 6x2 FH 12 (D 12 D) - 8x4 FM 9 - 4x2,6x2,8x4	



	DT-No.	Reference-No.	Description	Beschreibung	PU	Notes / Bemerkungen	Pic-No.
	2.62178		air bellow chassis height: medium	Luftfederbalg Chassishöhe: Mittel	1	FH 12 (D 12 D) - 4x2, 6x2 FM 9 - 4x2,6x2	
	2.62433		air bellow chassis height: low and extra low	Luftfederbalg Chassishöhe: niedrig und extra niedrig	1	FH 12 (D 12 D) - 4 x 2 FM 9 - 4x2	
	2.62175		air bellow pusher axle	Luftfederbalg Nachlaufachse	1	FH 12 (D 12 D) - 6x2 FM 9 - 4x2	

REAR AXLE SUSPENSION - v-stay & reaction rod



HINTERACHSAUFHÄNGUNG - V-Strebe & Reaktionsstrebe







65 E - 01

GROUP

PAGE




DT-No.	Reference-No.	Description	Beschreibung	PU	Notes / Bemerkungen	Pic-No.
2.62218		v-stay air spring	V-Strebe Luftfederung	1	4x2, 6x2	
2.62229		v-stay air spring pusher rear axle	V-Strebe Luftfederung Starre Hinterachse	1	6x2	
2.62219		v-stay axle 6 bellows axle 8 bellows	V-Strebe Achse 6 Bälge Achse 8 Bälge	1	6x2	
2.62613		v-stay axle 8 bellows rear	V-Strebe Achse 8 Bälge hinten	1	6x2	
2.62228		v-stay axle 8 bellows rear chassis height: 850	V-Strebe Achse 8 Bälge hinten Chassis-Höhe: 850	1	6x2	
2.62199		v-stay leaf suspension track 2500 / 2600	V-Strebe Blattfederung Spur 2500 / 2600	1	6x4, 8x4	
2.62216		v-stay front	V-Strebe vorne	1	6x4, 8x4	
2.62215		v-stay rear	V-Strebe hinten	1	8x4	
2.62198		v-stay	V-Strebe	1	FH 12 (D 12 D) 4x2, 6x2 FH 12 (D 12 D) 8x4 FM 9	
						
2.62003		bushing for 2.62229 2.62219	Buchse für 2.62229 2.62219	1		
						

	DT-No.	Reference-No.	Description	Beschreibung	PU	Notes / Bemerkungen	Pic-No.
	2.62008		bushing for 2.62229 2.62219	Buchse für 2.62229 2.62219	1		
	2.96047		repair kit for 2.62199	Reparatursatz für 2.62199	1		
	2.96048		repair kit for 2.62199	Reparatursatz für 2.62199	1		
	2.96041		repair kit for 2.62216 2.62215 (old)	Reparatursatz für 2.62216 2.62215 (alt)	1		
	2.96049		repair kit for 2.62216 2.62215 (new)	Reparatursatz für 2.62216 2.62215 (neu)	1		





DT-No.	Reference-No.	Description	Beschreibung	PU	Notes / Bemerkungen	Pic-No.
2.96050		repair kit for 2.62215 old version	Reparatursatz für 2.62215 alte Ausführung	1		
2.96051		repair kit for 2.62215 new version	Reparatursatz für 2.62215 neue Ausführung	1		
2.96039		repair kit for 2.62215 old version	Reparatursatz für 2.62215 alte Ausführung	1		
2.62205		reaction rod pusher rear axle	Reaktionsstrebe Starre Hinterachse	1	6x2	
2.62190		cross stay	Kreuzstrebe	1	6x2	

	DT-No.	Reference-No.	Description	Beschreibung	PU	Notes / Bemerkungen	Pic-No.
	2.62213		reaction rod <u>chassis height</u> 850	Reaktionsstrebe <u>Chassishöhe</u> 850	1	4x2	
	2.62201		reaction rod <u>axle 6 bellows</u> <u>axle 8 bellows</u>	Reaktionsstrebe <u>Achse 6 Bälge</u> <u>Achse 8 Bälge</u>	1	6x2	
	2.62193		reaction rod <u>axle 8 bellows</u> <u>rear</u>	Reaktionsstrebe <u>Achse 8 Bälge</u> <u>hinten</u>	1	6x2	
	2.62194		reaction rod	Reaktionsstrebe	1	FH 12 (D 12 D) - 4x2, 6x2 FH 12 (D 12 D) - 8x4 FM 9	
	2.62211		reaction rod left <u>axle 6 bellows</u> rear	Reaktionsstrebe links <u>Achse 6 Bälge</u> hinten	1	6x2	
	2.62202		reaction rod right <u>axle 6 bellows</u> rear	Reaktionsstrebe rechts <u>Achse 6 Bälge</u> hinten	1	6x2	
	2.62024		reaction rod <u>axle 8 bellow</u> <u>low chassis height</u>	Reaktionsstrebe <u>Achse 8 Bälge</u> <u>niedrige Chassis-</u> <u>höhe</u>	1	6x2	
	2.62212		reaction rod <u>leaf suspension</u> <u>track: 2600</u>	Reaktionsstrebe <u>Blattfederung</u> <u>Spur: 2600</u>	1	6x4, 8x4	
	2.62203		reaction rod	Reaktionsstrebe	1	8x4	
	2.62204		reaction rod left <u>double axle</u> <u>suspension</u>	Reaktionsstrebe links <u>Doppelachs-</u> <u>federung</u>	1	6x4, 8x4	
	2.62025		reaction rod right <u>double axle</u> <u>suspension</u>	Reaktionsstrebe rechts <u>Doppelachs-</u> <u>federung</u>	1	6x4, 8x4	



	DT-No.	Reference-No.	Description	Beschreibung	PU	Notes / Bemerkungen	Pic-No.
	2.62001		bushing for 2.62205 2.62201 2.62211 2.62202 2.62024 2.62203	Buchse für 2.62205 2.62201 2.62211 2.62202 2.62024 2.62203	1		
	2.60001		bushing	Buchse	1		
	2.62012		plug for bushing 2.60001	Stopfen für Buchse 2.60001	1		
	2.96031		repair kit for 2.62212	Reparatursatz für 2.62212	1		
	2.96052		bushing kit for 2.62194	Buchsensatz für 2.62194	1		
	2.96040		repair kit for 2.62204 2.62025	Reparatursatz für 2.62204 2.62025	1		
	2.62351		adjusting washer 1,0 mm	Ausgleichscheibe 1,0 mm	10	FH 12 (D 12 A/C)	



	DT-No.	Reference-No.	Description	Beschreibung	PU	Notes / Bemerkungen	Pic-No.
	2.53113		track rod tag axle	Spurstange Starrachse	1	FH 12 (D 12 A) 6x2	
	2.96003		lock cylinder kit tag axle	Sperrzylindersatz Starrachse	1	6x2	







REAR AXLE SUSPENSION - bogie lift

HINTERACHSAUFHÄNGUNG - Liftachse

65 F - 01

GROUP

PAGE

	DT-No.	Reference-No.	Description	Beschreibung	PU	Notes / Bemerkungen	Pic-No.
	2.62325		cradle track 2600	Federwiege Spur 2600	1		
	2.62100		plastic bushing for 2.62325	Kunststoffbuchse für 2.62325	1		
	2.62075		bushing for 2.62325 (old version)	Buchse für 2.62325 (alte Ausführung)	1		
	2.62357		bushing leaf spring not for 2.62325	Buchse Blattfederung nicht für 2.62325	1	6x4, 8x4	
	2.62101		bushing for spring cradle track 2500	Buchse für Federwiege Spur 2500	1		
	2.62070		thrust washer for spring cradle track 2500	Druckscheibe für Federwiege Spur 2500	1		









REAR AXLE SUSPENSION - bogie lift

HINTERACHSAUFHÄNGUNG - Liftachse

65 F - 02

GROUP

PAGE

	DT-No.	Reference-No.	Description	Beschreibung	PU	Notes / Bemerkungen	Pic-No.
	2.62013		pin for 2.62070	Bolzen für 2.62070	10		
	2.62090		grease nipple for cradle	Schmiernippel für Federwiege	10		
	2.96002		kit cradle	Satz Federwiege	1		
	2.62331		thrust washer	Druckscheibe	1		
	2.62337		wear ring	Verschleissring	1		
	2.62333		seal ring	Dichtring	1		
	2.62330		seal ring	Dichtring	1		









REAR AXLE SUSPENSION - bogie lift

HINTERACHSAUFHÄNGUNG - Liftachse

65 F - 03

GROUP

PAGE

	DT-No.	Reference-No.	Description	Beschreibung	PU	Notes / Bemerkungen	Pic-No.
	2.62332		protecting ring	Schutzring	1		
	2.62329		thrust washer	Druckscheibe	1		
	2.62328		retaining ring	Sperring	1		
	2.62338		gasket	Dichtung	1		
	2.62341		hub cap	Nabendeckel	1		
	2.62339		ring	Ring	1		
	2.62340		flange screw	Flanschschrabe	10		

REAR AXLE SUSPENSION - bogie lift

HINTERACHSAUFHÄNGUNG - Liftachse

65 F - 04

GROUP

PAGE

	DT-No.	Reference-No.	Description	Beschreibung	PU	Notes / Bemerkungen	Pic-No.
	2.62125		spring bolt spring anchorage	Federbolzen Federhalter	1	6x2, 8x2	
	2.62065		seal ring	Dichtring	1	6x2, 8x2	
	2.62070		thrust washer	Druckscheibe	1	6x2, 8x2	
	2.62075		bushing	Buchse	1	6x2, 8x2	
	2.62334		thrust washer	Druckscheibe	1	6x2, 8x2	
	2.62074		roller	Rolle	1	6x2, 8x2	
	2.62060		bolt for 2.62074	Bolzen für 2.62074	1		
	2.62912		nut for 2.62060	Mutter für 2.62060	1		







REAR AXLE SUSPENSION - bogie lift

HINTERACHSAUFHÄNGUNG - Liftachse

65 F - 05

GROUP

PAGE

	DT-No.	Reference-No.	Description	Beschreibung	PU	Notes / Bemerkungen	Pic-No.
	2.62355		bearing axle with twin tyres	Lager Achse mit Zwillingsreifen	1	6x2	
	2.62356		bearing cover for 2.62355	Lagerdeckel für 2.62355	1		
	2.62420		pressure monitor	Druckgeber	1		
	2.96006		repair kit lift cylinder	Reparatursatz Liftzylinder	1		
	2.96003		repair kit lift cylinder	Reparatursatz Liftzylinder	1		

REAR AXLE - anti-roll bar

HINTERACHSE - Stabilisator

65 G - 01

GROUP

PAGE

	DT-No.	Reference-No.	Description	Beschreibung	PU	Notes / Bemerkungen	Pic-No.
	2.61078		bushing stabilizer eye leaf suspension	Buchse Stabilisatorauge Blattfederung	1	4x2, 6x2, 8x2, 6x4, 8x4	
	2.61085		plug for 2.61078	Stopfen für 2.61078	1	4x2	
	2.62920		flange screw for 2.61078	Flanschschraube für 2.61078	1	4x2	
	2.62922		flange screw for 2.61078	Flanschschraube für 2.61078	1	6x2, 8x2	
	2.62270		nut for 2.61078	Mutter für 2.61078	10	4x2	
	2.62006		bushing stabilizer eye 6x2 4x2 air suspension	Buchse Stabilisatorauge 6x2 4x2 Luftfederung	1	4x2, 6x2	
	2.62035		pin for 2.62006	Stift für 2.62006	1	4x2 (tractor / Sattelzug) 6x2	
	2.62360		pin for 2.62006	Stift für 2.62006	1	4x2 (rigid / fester Aufbau) 6x2 (rigid / fester Aufbau)	
	2.61074		bushing bar leaf suspension	Buchse Stange Blattfederung	1	4x2	

REAR AXLE - anti-roll bar

HINTERACHSE - Stabilisator

65 G - 02

GROUP

PAGE

	DT-No.	Reference-No.	Description	Beschreibung	PU	Notes / Bemerkungen	Pic-No.
	2.62010		bushing bar	Buchse Stange	1	6x2, 8x2	
	2.61072		bushing dia: 60 bar trailing axle leaf suspension	Buchse Durchmesser: 60 Stange Nachlaufachse Blattfederung	1	6x2	
	2.61073		bushing dia: 55 anchorage trailing axle	Buchse Durchmesser: 55 Halter Nachlaufachse	1	6x2	
	2.62370		bushing bar leaf suspension	Buchse Stange Blattfederung	1	6x4, 8x4	
	2.62113		bushing inner dia: 65 air suspension	Buchse Innen-Ø: 65 Luftfederung	1	4x2 (rigid / fester Aufbau) 6x2 (8 bellows / 8 Bälge)	
	2.62111		bushing inner dia: 60 air suspension	Buchse Innen-Ø: 60 Luftfederung	1	4x2 (tractor / Sattelzug)	

REAR AXLE - anti-roll bar

HINTERACHSE - Stabilisator

65 G - 03

GROUP

PAGE



	DT-No.	Reference-No.	Description	Beschreibung	PU	Notes / Bemerkungen	Pic-No.
	2.62116		bushing <u>4x2</u> for reinforced anti-roll bar <u>air suspension</u>	Buchse <u>4x2</u> für verstärktem Stabilisator <u>Luftfederung</u>	1	4x2 6x2 -- chassis A279401 -- chassis 1822120 -- chassis B196417	
	2.62112		bushing anchorage <u>air suspension</u>	Buchse Halter <u>Luftfederung</u>	1	4x2 6x2 -- chassis A279401 -- chassis 1822120 -- chassis B196417	
	2.61069		bushing bar <u>air suspension</u>	Buchse Stange <u>Luftfederung</u>	1	6x2 chassis A279402 -- chassis 1822121 -- chassis B196418 --	
	2.61071		bushing reinforced anti-roll bar <u>air suspension</u>	Buchse verstärkter Stabilisator <u>Luftfederung</u>	1	6x2 chassis A279402 -- chassis 1822121 -- chassis B196418 --	
	2.61232		drag link <u>air suspension</u>	Schubstange <u>Luftfederung</u>	1		


FRONT AXLE SUSPENSION - spring brackets

VORDERACHSAUFHÄNGUNG - Federhalter

72 A - 01

GROUP

PAGE






	DT-No.	Reference-No.	Description	Beschreibung	PU	Notes / Bemerkungen	Pic-No.
	2.61220		spring bracket frame low leaf suspension	Federhalter niedriger Rahmen Blattfederung	1	4x2, 6x2, 6x4	
	2.61221		spring bracket frame low leaf suspension	Federhalter niedriger Rahmen Blattfederung	1	4x2, 6x2, 6x4	
	2.61222		spring bracket frame high leaf suspension	Federhalter hoher Rahmen Blattfederung	1	4x2, 6x2, 6x4	
	2.61223		spring bracket frame high leaf suspension	Federhalter hoher Rahmen Blattfederung	1	4x2, 6x2, 6x4	
	2.61240		spring shackle leaf suspension	Federwiese Blattfederung	1		
	2.61200		spring bolt new version for 2.61220 2.61221 2.61222 2.61223 2.61240 (lower)	Federbolzen neue Ausführung für 2.61220 2.61221 2.61222 2.61223 2.61240 (unten)	1		
	2.61201		spring bolt new version for 2.61240 (upper)	Federbolzen neue Ausführung für 2.61240 (oben)	1		
	2.61210		spring bushing for 2.61200 2.61201	Federbuchse für 2.61200 2.61201	1		
	2.50027		grease nipple for 2.61200	Schmiernippel für 2.61200	10		

FRONT AXLE SUSPENSION - spring brackets

VORDERACHSAUFHÄNGUNG - Federhalter

72 A - 02
GROUP PAGE



	DT-No.	Reference-No.	Description	Beschreibung	PU	Notes / Bemerkungen	Pic-No.
	2.61091		spring bolt <u>old version</u> for 2.61220 2.61221 2.61240 (lower)	Federbolzen <u>alte Ausführung</u> für 2.61220 2.61221 2.61240 (unten)	1		
	2.61090		spring bolt <u>old version</u> for 2.61240 (lower)	Federbolzen <u>alte Ausführung</u> für 2.61240 (unten)	1		
	2.61060		bushing for 2.61091 2.61090	Buchse für 2.61091 2.61090	1		
	2.61008		<u>hollow spring leaf suspension</u>	<u>Hohlfeder Blattfederung</u>	1	4x2, 6x2, 6x4	
	2.62300		<u>rubber block leaf suspension</u>	<u>Gummipuffer Blattfederung</u>	1	4x2, 6x2, 6x4	

FRONT AXLE SUSPENSION - leaf spring

VORDERACHSAUFHÄNGUNG - Blattfeder

72 B - 01

GROUP

PAGE

	DT-No.	Reference-No.	Description	Beschreibung	PU	Notes / Bemerkungen	Pic-No.
--	--------	---------------	-------------	--------------	----	---------------------	---------

2.61530

leaf spring
front axle load:
6,7 t
parabolic spring

Blattfeder
Vorderachslast:
6,7 t
Parabelfeder

1

4x2, 6x2, 6x4

2.62528

leaf spring
front axle load:
7,1 t
parabolic spring

Blattfeder
Vorderachslast:
7,1 t
Parabelfeder

1

4x2, 6x2, 6x4

2.61531

leaf spring
front axle base
version

Blattfeder
Vorderachse:
Grundversion

1

4x2, 6x2, 6x4

2.61527

leaf spring
front axle base
version
rigid

Blattfeder
Vorderachse:
Grundversion
fester Auflieger

1

4x2, 6x2, 6x4

2.61533

leaf spring

Blattfeder

1

4x2, 6x2, 6x4

2.61534

leaf spring
conventional
spring

Blattfeder
konventionelle
Feder

1

4x2, 6x2, 6x4



2.61829

u-bolt
M 20 x 210

U-Bolzen
M 20 x 210

1

2.61830

u-bolt
M 20 x 260

U-Bolzen
M 20 x 260

1

2.61831

u-bolt
M 20 x 235

U-Bolzen
M 20 x 235

1

2.61832

u-bolt
M 24 x 260

U-Bolzen
M 24 x 260

1



2.61913

nut

Mutter

1







FRONT AXLE SUSPENSION - leaf spring

VORDERACHSAUFHÄNGUNG - Blattfeder

72 B - 02

GROUP

PAGE

	DT-No.	Reference-No.	Description	Beschreibung	PU	Notes / Bemerkungen	Pic-No.
	2.61904		washer for 2.61913	Scheibe für 2.61913	10		
	2.61916		nut M 20	Mutter M 20	1		
	2.61905		washer for 2.61916	Scheibe für 2.61916	10		

	DT-No.	Reference-No.	Description	Beschreibung	PU	Notes / Bemerkungen	Pic-No.
	2.61250		shock absorber <u>leaf suspension</u>	Stossdämpfer <u>Blattfederung</u>	1	4x2, 6x2, 6x4	
	2.61251		shock absorber <u>leaf suspension</u> <u>front axle load:</u> <u>7,1 / 8,0 / 9,0 t</u> and <u>hydraulic</u> <u>controlled</u> <u>pusher axle</u> <u>right</u>	Stossdämpfer <u>Blattfederung</u> <u>Vorderachslast:</u> <u>7,1 / 8,0 / 9,0 t</u> und <u>hydraulisch</u> <u>kontrollierte</u> <u>Starrachse</u> <u>rechts</u>	1	4x2, 6x2, 6x4	
	2.61253		shock absorber <u>hydraulic</u> <u>controlled</u> <u>pusher axle</u> <u>left</u>	Stossdämpfer <u>hydraulisch</u> <u>kontrollierte</u> <u>Starrachse</u> <u>links</u>	1	4x2, 6x2, 6x4	
	2.61045		rubber bushing upper for 2.61250 2.61251	Gummibuchse oben für 2.61250 2.61251	1		
	2.61044		rubber bushing lower for 2.61250 2.61251	Gummibuchse unten für 2.61250 2.61251	1		
	2.61120		shock absorber <u>air suspension</u> <u>tractor</u>	Stossdämpfer <u>Luftfederung</u> <u>Sattelzug</u>	1	4x2, 6x2, 6x4	
	2.61106		shock absorber <u>air suspension</u> <u>rigid</u>	Stossdämpfer <u>Luftfederung</u> <u>Auflieger</u>	1	4x2, 6x2, 6x4	
	2.61254		shock absorber <u>air suspension</u> <u>low chassis</u>	Stossdämpfer <u>Luftfederung</u> <u>niedriges</u> <u>Fahrwerk</u>	1	4x2, 6x2, 6x4	
	2.61027		air bellow <u>left-hand-drive</u> <u>chassis height:</u> <u>standard and 900</u>	Luftfederbalg <u>Linkslenkung</u> <u>Chassishöhe:</u> <u>Standard und 900</u>	1		
	2.61028		air bellow <u>right-hand-drive</u> <u>chassis height:</u> <u>standard and 900</u>	Luftfederbalg <u>Rechtslenkung</u> <u>Chassishöhe:</u> <u>Standard und 900</u>	1		



	DT-No.	Reference-No.	Description	Beschreibung	PU	Notes / Bemerkungen	Pic-No.
	2.61018		air bellow left-hand-drive chassis height: 850, 810	Luftfederbalg Linkslenkung Chassishöhe: 850, 810	1		
	2.61019		air bellow right-hand-drive chassis height: 850, 810	Luftfederbalg Rechtslenkung Chassishöhe: 850, 810	1		
	2.61013		air bellow chassis height: standard, medium	Luftfederbalg Chassishöhe: Standard, Medium	1	FH 12 (D 12 D) -- chassis A544148 -- chassis B324729	
	2.61014		air bellow chassis height: standard, medium	Luftfederbalg Chassishöhe: Standard, Medium	1	FH 12 (D 12 D) chassis A544149 --	
	2.61015		air bellow chassis height: low, extra low	Luftfederbalg Chassishöhe: niedrig, extra niedrig	1	FH 12 (D 12 D) -- chassis A544148 -- chassis B324729	
	2.61016		air bellow chassis height: low, extra low	Luftfederbalg Chassishöhe: niedrig, extra niedrig	1	FH 12 (D 12 D) chassis A544149 --	
	2.61091		spring bolt air bellow anchorage	Federbolzen Luftfederbalg- halterung	1		
	2.61060		bushing for 2.61091	Buchse für 2.61091	1		
	2.50027		lubrication nipple for 2.61091	Schmiernippel für 2.61091	10		

FRONT AXLE SUSPENSION - reaction rod




VORDERACHSAUFHÄNGUNG - Reaktionsstrebe

72 D - 01

GROUP

PAGE



	DT-No.	Reference-No.	Description	Beschreibung	PU	Notes / Bemerkungen	Pic-No.
	2.62026		reaction rod <u>chassis height:</u> standard and 900	Reaktionsstrebe <u>Chassishöhe:</u> Standard und 900	1		-
	2.62192		cross stay <u>chassis height:</u> standard	Kreuzstrebe <u>Chassishöhe:</u> Standard	1		-
	2.62191		cross stay <u>chassis height:</u> 900, 850, 810	Kreuzstrebe <u>Chassishöhe:</u> 900, 850, 810	1		-
							
	2.61030		bushing for 2.62026	Buchse für 2.62026	1		
	2.62001		bushing for 2.62192 2.62191	Buchse für 2.62192 2.62191	1		









FRONT AXLE - anti-roll bar

VORDERACHSE - Stabilisator

72 E - 01

GROUP

PAGE

	DT-No.	Reference-No.	Description	Beschreibung	PU	Notes / Bemerkungen	Pic-No.
	2.61164		bushing stabilizer eye and bracket <u>leaf suspension</u>	Buchse Stabilisatorauge und Halter <u>Blattfederung</u>	1		
	2.61078		bushing stabilizer eye and bracket <u>air suspension</u>	Buchse Stabilisatorauge und Halter <u>Luftfederung</u>	1		
	2.61163		bushing stabilizer arm <u>leaf suspension</u>	Buchse Stabilisatorarm <u>Blattfederung</u>	1	-- chassis A255077 -- chassis B158513 -- chassis C754115 -- chassis D110198 -- chassis 1806432	
	2.61165		bushing stabilizer arm <u>leaf suspension</u>	Buchse Stabilisatorarm <u>Blattfederung</u>	1	chassis A255078 -- chassis B158514 -- chassis C754116 -- chassis D110199 -- chassis 1806433 --	
	2.61168		bushing stabilizer arm <u>leaf suspension</u> <u>construction trucks</u>	Buchse Stabilisatorarm <u>Blattfederung</u> <u>Baustellen-LKW</u>	1	chassis A255078 -- chassis B158514 -- chassis C754116 -- chassis D110199 -- chassis 1806433 --	
	2.61166		bushing stabilizer arm <u>leaf suspension</u> <u>front axle load:</u> <u>16,0 t</u>	Buchse Stabilisatorarm <u>Blattfederung</u> <u>Vorderachslast:</u> <u>16,0 t</u>	1	chassis A255078 -- chassis B158514 -- chassis C754116 -- chassis D110199 -- chassis 1806433 --	
	2.62371		bushing stabilizer arm <u>air suspension</u>	Buchse Stabilisatorarm <u>Luftfederung</u>	1	-- chassis A255077 -- chassis B158513 -- chassis C754115 -- chassis D110198 -- chassis 1806432	

FRONT AXLE - anti-roll bar









VORDERACHSE - Stabilisator

72 E - 02

GROUP




PAGE

	DT-No.	Reference-No.	Description	Beschreibung	PU	Notes / Bemerkungen	Pic-No.
	2.62372		bushing stabilizer arm <u>air suspension</u>	Buchse Stabilisatorarm <u>Luftfederung</u>	1	chassis A255078 -- chassis B158514 -- chassis C754116 -- chassis D110199 -- chassis 1806433 --	
	2.61167		bushing stabilizer arm <u>air suspension</u> <u>reinforced</u> <u>stabilizer</u>	Buchse Stabilisatorarm <u>Luftfederung</u> <u>verstärkter</u> <u>Stabilisator</u>	1	chassis A255078 -- chassis B158514 -- chassis C754116 -- chassis D110199 -- chassis 1806433 --	
	2.61085		plug <u>air suspension</u>	Stopfen <u>Luftfederung</u>	1		
	2.61086		plug <u>air suspension</u>	Stopfen <u>Luftfederung</u>	1		
	2.61230		joint rod <u>reinforced</u> <u>stabilizer</u>	Gelenkstange <u>verstärkter</u> <u>Stabilisator</u>	1		
	2.61231		joint rod <u>reinforced</u> <u>stabilizer</u> <u>chassis height:</u> <u>900</u>	Gelenkstange <u>verstärkter</u> <u>Stabilisator</u> <u>Chassishöhe:</u> <u>900</u>	1		
	2.61170		clamp <u>leaf suspension</u>	Schelle <u>Blattfederung</u>	1		
	2.61171		clamp <u>leaf suspension</u>	Schelle <u>Blattfederung</u>	1		

	DT-No.	Reference-No.	Description	Beschreibung	PU	Notes / Bemerkungen	Pic-No.
	2.64012		level valve	Niveauventil	1		
	2.96604		repair kit for 2.64012 (Wabco)	Reparatursatz für 2.64012 (Wabco)	1		
	2.64030		control cylinder	Kontrollzylinder	1	FH	
	2.64100		ball joint for control arm	Kugelkopf für Steuerhebel	1		
	7.06208		ball stud for 2.64100	Kugelbolzen für 2.64100	10		
	2.64050		control cable	Seilzug	1	4x2	
	2.64051		control cable	Seilzug	1	6x2, 6x4	
							
	2.32355		solenoid valve <u>air suspension</u> <u>electrical control</u>	Magnetventil <u>Luftfederung</u> <u>elektronisch</u> <u>gesteuert</u>	1		

	DT-No.	Reference-No.	Description	Beschreibung	PU	Notes / Bemerkungen	Pic-No.
	2.64065		level valve tractor leaf suspension electrical control	Niveaumentil Sattelzug Blattfederung elektronisch gesteuert	1	FH 12 (D 12 D)	
	2.64064		level valve rigid leaf suspension electrical control	Niveaumentil Auflieger Blattfederung elektronisch gesteuert	1	FH 12 (D 12 D)	
	2.47212		silencer for 2.64065 2.64064	Schalldämpfer für 2.64065 2.64064	1		
	2.44063		overflow valve air suspension	Überströmventil Luftfederung	1	FH 12 (D 12 D)	
	2.64045		overflow valve air suspension	Überströmventil Luftfederung	1	FH 12 (D 12 D)	
	2.44315		mounting strap air tank	Befestigungsband Lufttank	1		
	2.44313		mounting strap length: 460 air tank 50 l	Befestigungsband Länge: 460 Lufttank 50 Liter	1		



	DT-No.	Reference-No.	Description	Beschreibung	PU	Notes / Bemerkungen	Pic-No.
	2.44370		pin for 2.44315	Bolzen für 2.44315	1		
	2.44371		pin for 2.44315	Bolzen für 2.44315	1		
	2.44031		drain plug air tank	Ablassventil Lufttank	1		

HUBS AND WHEELS - front axle

NABEN UND RÄDER - Vorderachse

77 A - 01

GROUP

PAGE



	DT-No.	Reference-No.	Description	Beschreibung	PU	Notes / Bemerkungen	Pic-No.
	2.65221		hub	Nabe	1		-
	2.65134		roller bearing inner	Rollenlager innen	1		
	2.65145		clamp ring	Klemmring	1		
	2.65040		seal ring	Dichtring	1		
	2.65170		wear ring for 2.65040	Verschleissring für 2.65040	1		
	2.65135		roller bearing outer	Rollenlager aussen	1		
	2.65172		washer	Scheibe	1		










HUBS AND WHEELS - front axle

NABEN UND RÄDER - Vorderachse

77 A - 02

GROUP

PAGE

	DT-No.	Reference-No.	Description	Beschreibung	PU	Notes / Bemerkungen	Pic-No.
	2.65061		flange nut	Flanschmutter	1		
	2.65016		washer	Scheibe	1		
	2.65146		ring	Ring	1		
	2.65030		o-ring	O-Ring	1		
	2.96225		hub cap complete	Nabendeckel komplett	1		
	2.65071		hub cap	Nabendeckel	1		
	2.65072		plug for 2.65071	Stopfen für 2.65071	1		
	2.65031		o-ring for 2.65072	O-Ring für 2.65072	1		

HUBS AND WHEELS - front axle

NABEN UND RÄDER - Vorderachse

77 A - 03

GROUP

PAGE


	DT-No.	Reference-No.	Description	Beschreibung	PU	Notes / Bemerkungen	Pic-No.
--	--------	---------------	-------------	--------------	----	---------------------	---------

2.96268

gasket kit

Dichtsatz

1



2.96203

repair kit

Reparatursatz

1



HUBS AND WHEELS - REAR & TRAILING AXLE

NABEN UND RÄDER - Hinter- und Nachlaufachse

77 B - 01

GROUP

PAGE

	DT-No.	Reference-No.	Description	Beschreibung	PU	Notes / Bemerkungen	Pic-No.
	2.65222		hub <u>steel rims</u>	Nabe <u>Stahlfelgen</u>	1	FH 12 / 16 -- chassis A276505 -- chassis B190367 -- chassis 563621	-
	2.65223		hub axles with <u>unit bearings</u> <u>single hub</u> <u>reduction</u>	Nabe <u>Achsen mit</u> <u>Kassettenlager</u> <u>einfache Nabens-</u> <u>reduzierung</u>	1	FH 12 / 16 chassis A276506 -- chassis B190368 -- chassis 563622 --	-
	2.65224		hub axles with <u>unit bearings</u> <u>rear axle hub</u> <u>reduction</u>	Nabe <u>Achsen mit</u> <u>Kassettenlager</u> <u>Hinterachs-</u> <u>nabens-</u> <u>reduzierung</u>	1	FH 12 / 16 chassis A276506 -- chassis B190368 -- chassis 563622 --	-
	2.65159		roller bearing inner	Rollenlager innen	1	FH 12/16 -- chassis A276505 -- chassis B190367 -- chassis 563621	
	2.65171		spacer ring	Abstandring	1	FH 12/16 -- chassis A276505 -- chassis B190367 -- chassis 563621	
	2.65001		seal ring	Dichtring	1	FH 12/16 -- chassis A276505 -- chassis B190367 -- chassis 563621	









HUBS AND WHEELS - REAR & TRAILING AXLE

NABEN UND RÄDER - Hinter- und Nachlaufachse

77 B - 02

GROUP

PAGE

	DT-No.	Reference-No.	Description	Beschreibung	PU	Notes / Bemerkungen	Pic-No.
	2.65160		roller bearing outer	Rollenlager aussen	1	FH 12/16 -- chassis A276505 -- chassis B190367 -- chassis 563621	
	2.62080		nut	Mutter	1	FH 12/16 -- chassis A276505 -- chassis B190367 -- chassis 563621	
	2.65015		lock washer	Sperrscheibe	1	FH 12/16 -- chassis A276505 -- chassis B190367 -- chassis 563621	
	2.65060		nut	Mutter	1	FH 12/16 -- chassis A276505 -- chassis B190367 -- chassis 563621	
	2.17100		seal ring kit	Dichtringsatz	1	FH 12/16 -- chassis A276505 -- chassis B190367 -- chassis 563621	
	2.17101		seal ring included in 2.17100	Dichtring enthalten in 2.17100	1		
	2.17102		compression spring included in 2.17100	Druckfeder enthalten in 2.17100	1		









HUBS AND WHEELS - REAR & TRAILING AXLE

NABEN UND RÄDER - Hinter- und Nachlaufachse

77 B - 03

GROUP

PAGE

	DT-No.	Reference-No.	Description	Beschreibung	PU	Notes / Bemerkungen	Pic-No.
	2.65169		protecting ring axles with unit bearings	Schutzring Achsen mit Kassettenlager	1	FH 12 / 16 chassis A276506 -- chassis B190368 -- chassis 563622 --	
	2.65000		seal ring axles with unit bearings	Dichtring Achsen mit Kassettenlager	1	FH 12 / 16 chassis A276506 -- chassis B190368 -- chassis 563622 --	
	2.65173		washer axles with unit bearings	Scheibe Achsen mit Kassettenlager	1	FH 12 / 16 chassis A276506 -- chassis B190368 -- chassis 563622 --	
	2.65062		nut axles with unit bearings	Mutter Achsen mit Kassettenlager	1	FH 12 / 16 chassis A276506 -- chassis B190368 -- chassis 563622 --	
	2.65174		lock washer axles with unit bearings	Sperrscheibe Achsen mit Kassettenlager	1	FH 12 / 16 chassis A276506 -- chassis B190368 -- chassis 563622 --	
	2.65168		retaining ring axles with unit bearings	Sperring Achsen mit Kassettenlager	1	FH 12 / 16 chassis A276506 -- chassis B190368 -- chassis 563622 --	
	2.96269		sealing kit	Dichtsatz	1		

HUBS AND WHEELS - REAR & TRAILING AXLE

NABEN UND RÄDER - Hinter- und Nachlaufachse

77 B - 04

GROUP

PAGE



	DT-No.	Reference-No.	Description	Beschreibung	PU	Notes / Bemerkungen	Pic-No.
	2.96202		repair kit	Reparatursatz	1		
	2.96218		gasket kit axles with unit bearings	Dichsatz Achsen mit Kassettenlager	1	FH 12 / 16 chassis A276506 -- chassis B190368 -- chassis 563622 --	
	2.65014		seal ring axles with unit bearings	Dichtring Achsen mit Kassettenlager	1	FH 12 / 16 chassis A276506 -- chassis B190368 -- chassis 563622 --	
	2.65002		wear ring trailing axle	Verschleissring Nachlaufachse	1		
	2.48000		clamp	Schelle	1	ABS	
	2.48001		clamp	Schelle	1	ABS	

HUBS AND WHEELS - bolts & nuts

NABEN UND RÄDER - Bolzen & Muttern

77 C - 01

GROUP

PAGE

	DT-No.	Reference-No.	Description	Beschreibung	PU	Notes / Bemerkungen	Pic-No.
	2.65101		wheel bolt length: 86	Radbolzen Länge: 86	1		
	2.65100		wheel bolt length: 102 <u>for aluminium rims</u>	Radbolzen Länge: 102 <u>für Aluminium- felgen</u>	1		
	2.65106		wheel bolt <u>rear axle hub reduction</u>	Radbolzen <u>Hinterachsna- ben- reduzierung</u>	1		
	2.65110		wheel bolt <u>rear axle with disc brake</u>	Radbolzen <u>Hinterachse mit Scheibenbremse</u>	1		
	2.65120		wheel nut for 2.65101 2.65106 2.65110	Radmutter für 2.65101 2.65106 2.65110	1		
	2.65116		wheel nut for 2.65100	Radmutter für 2.65100	1		
	2.65115		sleeve for 2.65101	Hülse für 2.65101	1		
	2.65142		tensioning plate <u>spoke wheels front axle</u>	Klemmschuh <u>Speichenräder Vorderachse</u>	1		











HUBS AND WHEELS - bolts & nuts

NABEN UND RÄDER - Bolzen & Muttern

77 C - 02

GROUP

PAGE

	DT-No.	Reference-No.	Description	Beschreibung	PU	Notes / Bemerkungen	Pic-No.
	2.65103		wheel bolt for 2.65142	Radbolzen für 2.65142	1		
	2.65125		lock pin for 2.65103	Sicherungsstift für 2.65103	10		
	2.65122		wheel nut for 2.65103	Radmutter für 2.65103	1		
	2.65141		tensioning plate <u>spoke wheels</u> <u>rear axle</u>	Klemmschuh <u>Speichenräder</u> <u>Hinterachse</u>	1		
	2.65104		wheel bolt for 2.65141	Radbolzen für 2.65141	1		
	2.65126		washer for 2.65104	Scheibe für 2.65104	10		
	2.65122		nut for 2.65104	Mutter für 2.65104	1		
	2.65125		lock pin for 2.65104	Sicherungsstift für 2.65104	10		
	2.35076		stud	Stehbolzen	10		
	2.35084		sleeve	Hülse	10		
	2.35082		nut	Mutter	10		

CABIN SUSPENSION - bracket

FAHRERHAUSAUFHÄNGUNG - Halter

81 A - 01

GROUP

PAGE

	DT-No.	Reference-No.	Description	Beschreibung	PU	Notes / Bemerkungen	Pic-No.
	2.70220		bracket, left without bearing <u>old version</u>	Halter, links ohne Lager <u>alte Ausführung</u>	1	FH 12 (D 12 A/C) FH 16	
	2.70221		bracket, right without bearing <u>old version</u>	Halter, rechts ohne Lager <u>alte Ausführung</u>	1	FH 12 (D 12 A/C) FH 16	
	2.70222		bracket, left without bearing <u>new version</u>	Halter, links ohne Lager <u>neue Ausführung</u>	1	FH 12 (D 12 A/C) FH 16	
	2.70223		bracket, right without bearing <u>new version</u>	Halter, rechts ohne Lager <u>neue Ausführung</u>	1	FH 12 (D 12 A/C) FH 16	
	2.62090		grease nipple for brackets	Schmiernippel für Halter	10		
	2.97020		repair kit for 2.70220 2.70221	Reparatursatz für 2.70220 2.70221	1		
	2.97022		repair kit for 2.70222 2.70223	Reparatursatz für 2.70222 2.70223	1		










CABIN SUSPENSION - bracket

FAHRERHAUSAUFHÄNGUNG - Halter

81 A - 02

GROUP

PAGE

	DT-No.	Reference-No.	Description	Beschreibung	PU	Notes / Bemerkungen	Pic-No.
	2.70079		washer included in 2.97020 2.97022	Scheibe enthalten in 2.97020 2.97022	1		
	2.70065		seal ring included in 2.97020 2.97022	Dichtring enthalten in 2.97020 2.97022	1		
	2.70074		spacer tube included in 2.97020 2.97022	Abstandrohr enthalten in 2.97020 2.97022	1		
	2.70230		spacer tube included in 2.97022	Abstandrohr enthalten in 2.97022	1		
	2.70078		shim set included in 2.97020	Scheibensatz enthalten in 2.97020	1		
	2.70073		bearing bushing included in 2.97020 2.97022	Lagerbuchse enthalten in 2.97020 2.97022	1		
	2.70075		bushing included in 2.97020	Buchse enthalten in 2.97020	1		
	2.70231		sleeve included in 2.97022	Hülse enthalten in 2.97022	1		

CABIN SUSPENSION - bracket

FAHRERHAUSAUFHÄNGUNG - Halter

81 A - 03

GROUP

PAGE

	DT-No.	Reference-No.	Description	Beschreibung	PU	Notes / Bemerkungen	Pic-No.
	2.70077		screw included in 2.97020	Schraube enthalten in 2.97020	1		
	2.70232		lock nut included in 2.97022	Sicherungsmutter enthalten in 2.97022	10		
	2.97021		repair kit for cabin bracket	Reparatursatz für Kabinenhalter	1		
	2.97023		repair kit for cabin bracket	Reparatursatz für Kabinenhalter	1	FH 12 (D 12 D) FM	
	2.70072		bushing included in 2.97021	Buchse enthalten in 2.97021	1		
	2.70071		bushing included in 2.97021	Buchse enthalten in 2.97021	1		

CABIN SUSPENSION - bracket

FAHRERHAUSAUFHÄNGUNG - Halter

81 A - 04

GROUP

PAGE

	DT-No.	Reference-No.	Description	Beschreibung	PU	Notes / Bemerkungen	Pic-No.
	2.70301		bushing included in 2.97023	Buchse enthalten in 2.97023	1		
	2.70054		spacer sleeve included in 2.97021	Abstandhülse enthalten in 2.97021	1		
	2.70076		washer included in 2.97021	Scheibe enthalten in 2.97021	1		
	2.70134		washer included in 2.97023	Scheibe enthalten in 2.97023	1		
	2.70135		washer included in 2.97023	Scheibe enthalten in 2.97023	1		
	2.70900		screw included in 2.97021	Schraube enthalten in 2.97021	1		
	2.35080		spring washer included in 2.97021	Federscheibe enthalten in 2.97021	10		
	2.70901		nut included in 2.97021	Mutter enthalten in 2.97021	10		
	2.70902		screw included in 2.97023	Schraube enthalten in 2.97023	1		

CABIN SUSPENSION - bracket

FAHRERHAUSAUFHÄNGUNG - Halter

81 A - 05

GROUP

PAGE

	DT-No.	Reference-No.	Description	Beschreibung	PU	Notes / Bemerkungen	Pic-No.
	2.70064		grooved ring included in 2.97023	Nutring enthalten in 2.97023	1		
	2.70903		nut included in 2.97023	Mutter enthalten in 2.97023	1		
	2.70310		bump stop <u>short cabin</u>	Gummipuffer <u>kurzes Fahrerhaus</u>	1	FH 12 (D 12 A/C) FH 16 FM	
	2.70068		bump stop <u>long cabin</u>	Gummipuffer <u>langes Fahrerhaus</u>	1	FH 12 (D 12 A/C) FH 16	
	2.70069		bump stop together with 2.70310 2.70068	Gummipuffer zusammen mit 2.70310 2.70068	1		
	2.70066		bump stop	Gummipuffer	1	FH 12 (D 12 D)	
	2.70067		bump stop together with 2.70066	Gummipuffer zusammen mit 2.70066	1		
	2.70081		cabin lock <u>long cabin</u> <u>and Globetrotter</u>	Schliesshaken <u>langes Fahrerhaus</u> <u>und Globetrotter</u>	1	FH	
	2.70024		rubber buffer	Gummipuffer	1		









CABIN SUSPENSION - shock absorbers - front

FAHRERHAUSAUFHÄNGUNG - Stossdämpfer - vorne

81 B - 01

GROUP

PAGE

	DT-No.	Reference-No.	Description	Beschreibung	PU	Notes / Bemerkungen	Pic-No.
	2.70012		shock absorber	Stossdämpfer	1	FH 12 (D 12 A/C) FH 16	
	2.70400		coil spring for 2.70012 <u>long cabin</u>	Feder für 2.70012 <u>langes Fahrerhaus</u>	1		
	2.70401		coil spring for 2.70012 <u>Globetrotter</u>	Feder für 2.70012 <u>Globetrotter</u>	1		
	2.70420		spacer washer for 2.70012	Abstandscheibe für 2.70012	1		
	2.70421		spring seat for 2.70012	Federsitz für 2.70012	1		
	2.70053		sleeve for 2.70012	Hülse für 2.70012	1		
	2.70091		shock absorber	Stossdämpfer	1	FH 12 (D 12 D) FM 9	



CABIN SUSPENSION - shock absorbers - front

FAHRERHAUSAUFHÄNGUNG - Stossdämpfer - vorne

81 B - 02

GROUP

PAGE

	DT-No.	Reference-No.	Description	Beschreibung	PU	Notes / Bemerkungen	Pic-No.
	2.70402		coil spring for 2.70091 <u>long cabin</u>	Feder für 2.70091 <u>langes Fahrerhaus</u>	1		
	2.70403		coil spring for 2.70091 <u>Globetrotter</u>	Feder für 2.70091 <u>Globetrotter</u>	1		
	2.70097		shock absorber	Stossdämpfer	1	FM 10 / 12	
	2.70048		sleeve for 2.70097	Hülse für 2.70097	1		
	2.70013		shock absorber with air bellow	Stossdämpfer mit Luftbalg	1	FH 12 (D 12 A/C)	
	2.70092		shock absorber with air bellow	Stossdämpfer mit Luftbalg	1	FH 12 (D 12 D) FM 9	










CABIN SUSPENSION - shock absorbers - front

FAHRERHAUSAUFHÄNGUNG - Stossdämpfer - vorne

81 B - 03

GROUP

PAGE

	DT-No.	Reference-No.	Description	Beschreibung	PU	Notes / Bemerkungen	Pic-No.
	2.97007		mounting kit for 2.70092	Anbausatz für 2.70092	1		
	2.70048		sleeve included in 2.97007	Hülse enthalten in 2.97007	1		
	2.70080		level valve	Niveauventil	1		
	2.70085		level valve <u>air suspension, front</u>	Niveauventil <u>Luftfederung, vorne</u>	1		
	2.70147		ball joint for 2.70080	Kugelkopf für 2.70080	1	FH 12/16	
	2.70148		ball joint for 2.70080	Kugelkopf für 2.70080	1	FH 12/16	
	2.16210		link yoke for pull rod	Gabelkopf für Zugstange	1		
	2.16211		bolt for 2.16210	Bolzen für 2.16210	10		
	2.16212		double washer for 2.16210	Doppelscheibe für 2.16210	10		



CABIN SUSPENSION - shock absorber, rear

FAHRERHAUSAUFHÄNGUNG - Stossdämpfer, hinten

81 C - 01

GROUP

PAGE

	DT-No.	Reference-No.	Description	Beschreibung	PU	Notes / Bemerkungen	Pic-No.
	2.70016		shock absorber cross <u>old version</u>	Stossdämpfer quer <u>alte Ausführung</u>	1	FH 12 (D 12 A/C) FH 16 FM	
	2.70093		shock absorber cross <u>new version</u>	Stossdämpfer quer <u>neue Ausführung</u>	1	FH 12 FH 16 FM	
	2.70051		sleeve for 2.70016 2.70093	Hülse für 2.70016 2.70093	1		
	2.70053		sleeve for 2.70016 2.70093	Hülse für 2.70016 2.70093	1		
	2.70099		shock absorber <u>short cabin</u>	Stossdämpfer <u>kurzes Fahrerhaus</u>	1	FM 12	
	2.70017		shock absorber <u>short cabin</u>	Stossdämpfer <u>kurzes Fahrerhaus</u>	1	FH 12 (D 12 A)	
	2.70096		shock absorber <u>short cabin</u> FM <u>short & long cabin</u> <u>with height level control</u>	Stossdämpfer <u>kurzes Fahrerhaus</u> FM <u>kurzes & langes Fahrerhaus mit Höhen- regulierung</u>	1	FH 12 (D 12 C) FM 10/12	



CABIN SUSPENSION - shock absorber, rear

FAHRERHAUSAUFHÄNGUNG - Stossdämpfer, hinten

81 C - 02

GROUP

PAGE

	DT-No.	Reference-No.	Description	Beschreibung	PU	Notes / Bemerkungen	Pic-No.
	2.70094		shock absorber <u>short cabin</u>	Stossdämpfer <u>kurzes Fahrerhaus</u>	1	FH 12 (D 12 D)	
	2.70015		shock absorber <u>long cabin</u> <u>and Globetrotter</u>	Stossdämpfer <u>langes Fahrerhaus</u> <u>und Globetrotter</u>	1	FH 12 (D 12 A) -- chassis A257343 -- chassis B162550 -- chassis C754615	
	2.70019		shock absorber <u>long cabin</u> <u>and Globetrotter</u>	Stossdämpfer <u>langes Fahrerhaus</u> <u>und Globetrotter</u>	1	FH 12 (D 12 A/C) -- chassis A290010 -- chassis B214546 -- chassis C756231 -- chassis D100896 -- chassis 1200655	
	2.70095		shock absorber <u>long cabin</u> <u>and Globetrotter</u>	Stossdämpfer <u>langes Fahrerhaus</u> <u>und Globetrotter</u>	1	FH 12 / 16 chassis A290011 -- chassis B214547 -- chassis 1200656 --	
	2.70403		coil spring for 2.70019 2.70095 <u>for trucks with</u> <u>roof spoiler</u>	Feder für 2.70019 2.70095 <u>für LKW mit</u> <u>Dachspoiler</u>	1		
	2.70402		coil spring for 2.70019 2.70095	Feder für 2.70019 2.70095	1		







CABIN SUSPENSION - shock absorber, rear





FAHRERHAUSAUFHÄNGUNG - Stossdämpfer, hinten

81 C - 03

GROUP






PAGE

	DT-No.	Reference-No.	Description	Beschreibung	PU	Notes / Bemerkungen	Pic-No.
	2.70420		washer for 2.70019 2.70095	Scheibe für 2.70019 2.70095	1		
	2.70010		shock absorber with air bellow <u>tractor</u> <u>long cabin</u> and <u>Globetrotter</u>	Stossdämpfer mit Luftbalg <u>Sattelzug</u> <u>langes Fahrerhaus</u> und <u>Globetrotter</u>	1	FH 12 (D 12 A/C), FH 16 -- chassis A290010 -- chassis B214546 -- chassis C756231 -- chassis D100896 -- chassis 1200655	
	2.70018		shock absorber with air bellow <u>tractor</u> <u>long cabin</u> and <u>Globetrotter</u>	Stossdämpfer mit Luftbalg <u>Sattelzug</u> <u>langes Fahrerhaus</u> und <u>Globetrotter</u>	1	FH 12 (D 12 A/C), FH 16 -- chassis A290010 -- chassis B214546 -- chassis C756231 -- chassis D100896	
	2.70090		shock absorber with air bellow <u>rigid</u> <u>long cabin</u> and <u>Globetrotter</u>	Stossdämpfer mit Luftbalg <u>Auflieger</u> <u>langes Fahrerhaus</u> und <u>Globetrotter</u>	1	FH 12 (D 12 A/C), FH 16 -- chassis A290010 -- chassis B214546 -- chassis C756231 -- chassis D100896 -- chassis 1200655 FH 12 (D 12 D) -- chassis A551702 -- chassis B322052	
	2.70098		shock absorber with air bellow <u>long cabin</u> and <u>Globetrotter</u>	Stossdämpfer mit Luftbalg <u>langes Fahrerhaus</u> und <u>Globetrotter</u>	1	FH 12 (D 12 A/C), FH 16 chassis A290011 -- chassis B214547 -- chassis 1200656 -- FH 12 (D 12 D) chassis A551703 -- chassis B322053 -- FM 9	

	DT-No.	Reference-No.	Description	Beschreibung	PU	Notes / Bemerkungen	Pic-No.
	2.70116		tilt cylinder <u>short cabin</u> <u>long cabin</u>	Kippzylinder <u>kurzes Fahrerhaus</u> <u>langes Fahrerhaus</u>	1	FH 12 (D 12 A/C) FH 16	
	2.70115		tilt cylinder <u>Globetrotter</u>	Kippzylinder <u>Globetrotter</u>	1	FH 12 (D 12 A/C) FH 16	
	2.70118		tilt cylinder	Kippzylinder	1	FH 12 (D 12 D) FM 9	
	2.70117		tilt cylinder	Kippzylinder	1	FM 10 / 12	
	2.97108		gasket kit for 2.70116 <u>old version</u>	Dichsatz für 2.70116 <u>alte Ausführung</u>	1		
	2.97107		gasket kit for 2.70115 <u>old version</u>	Dichsatz für 2.70115 <u>alte Ausführung</u>	1		

	DT-No.	Reference-No.	Description	Beschreibung	PU	Notes / Bemerkungen	Pic-No.
	2.97106		valve kit for 2.70116 2.70115	Ventilsatz für 2.70116 2.70115	1		
	2.97109		repair kit for 2.70116 2.70115 2.70118 <u>new version</u>	Reparatursatz für 2.70116 2.70115 2.70118 <u>neue Ausführung</u>	1		
	2.97118		repair kit for 2.70116 2.70117 <u>new version</u>	Reparatursatz für 2.70116 2.70117 <u>neue Ausführung</u>	1		
	2.97114		repair kit for 2.70115 2.70118 2.70117 <u>new version</u>	Reparatursatz für 2.70115 2.70118 2.70117 <u>neue Ausführung</u>	1		
	2.97115		repair kit for 2.70116 2.70115 <u>new version</u>	Reparatursatz für 2.70116 2.70115 <u>neue Ausführung</u>	1		
	2.97116		repair kit for 2.70117	Reparatursatz für 2.70117	1		
	2.70126		bushing for 2.70116 2.70115 2.70118 2.70117	Buchse für 2.70116 2.70115 2.70118 2.70117	1		



	DT-No.	Reference-No.	Description	Beschreibung	PU	Notes / Bemerkungen	Pic-No.	
	2.70102		hydraulic pump <u>left-hand-drive</u>	Hydraulikpumpe <u>Linkslenkung</u>	1	FH 12 (D 12 A/C) FH 16 FM 10 / 12		
	2.70105		hydraulic pump <u>right-hand-drive</u>	Hydraulikpumpe <u>Rechtslenkung</u>	1	FH 12 (D 12 A/C) FH 16 FM 10 / 12		
	2.70107		hydraulic pump <u>left-hand-drive</u>	Hydraulikpumpe <u>Linkslenkung</u>	1	FH 12 (D 12 D) FM 9		
	2.70108		hydraulic pump <u>right-hand-drive</u>	Hydraulikpumpe <u>Rechtslenkung</u>	1	FH 12 (D 12 D) FM 9		
	2.97127		gasket kit <u>new version</u> for 2.70102 2.70105 2.70107 2.70108	Dichtsatz <u>neue Ausführung</u> für 2.70102 2.70105 2.70107 2.70108	1			
		2.97128		repair kit <u>new version</u> for 2.70102 2.70105 2.70107 2.70108	Reparatursatz <u>neue Ausführung</u> für 2.70102 2.70105 2.70107 2.70108	1		
			2.97125		repair kit <u>old version</u> for 2.70102 2.70105 2.70107 2.70108	Reparatursatz <u>alte Ausführung</u> für 2.70102 2.70105 2.70107 2.70108	1	
2.70920			hose assembly to hydraulic pump <u>abin</u>	Schlauchleitung zur Pumpe <u>manuelle Fahrer-</u> <u>hauskippung</u>	1	FH 12 (D 12 A/C) FM 10 / 12 FH 16		
								

	DT-No.	Reference-No.	Description	Beschreibung	PU	Notes / Bemerkungen	Pic-No.
--	--------	---------------	-------------	--------------	----	---------------------	---------



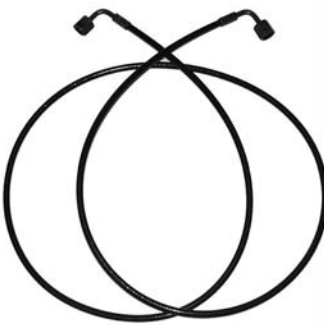
2.70921

hose assembly
to hydraulic pump
manual cabin
tilting

Schlauchleitung
zur Pumpe
manuelle Fahrer-
hauskippung

1

FH 12 (D 12 A/C)
FM 10 / 12
FH 16



2.70922

hose assembly
to shock absorber
long cabin and
Globetrotter

Schlauchleitung
zum Stossdämpfer
langes Fahrerhaus
und Globetrotter

1

FH
FM

CABIN - front grill


FAHRERHAUS - Frontgrill





82 A - 01







GROUP

PAGE

	DT-No.	Reference-No.	Description	Beschreibung	PU	Notes / Bemerkungen	Pic-No.
	2.71154		front grill upper	Frontgrill oben	1	FH 12 (D 12 A/C) FH 16	
	2.71190		trim, upper for 2.71154	Leiste, oben für 2.71154	1		
	2.71191		trim, lower for 2.71154	Leiste, unten für 2.71154	1		
							
	2.71192		trim, left for 2.71154	Leiste, links für 2.71154	1		
	2.71193		trim, right for 2.71154	Leiste, rechts für 2.71154	1		
	2.71149		front grill upper	Frontgrill oben	1	FM 10 FM 12 (D 12 A/C)	
	2.71153		front grill lower	Frontgrill unten	1	FH 12 (D 12 A/C) FM 10 FM 12 (D 12 A/C) FH 16	
	2.71180		bracket, left for 2.71153	Halter, links für 2.71153	1		
	2.71181		bracket, right for 2.71153	Halter, rechts für 2.71153	1		

	DT-No.	Reference-No.	Description	Beschreibung	PU	Notes / Bemerkungen	Pic-No.
	2.71059		foot step for 2.71153	Trittblech für 2.71153	1		
	2.71148		front grill lower	Frontgrill unten	1	FH 12 (D 12 D) FM 12 (D 12 D) FM 9	
	2.71093		cover, left lower for 2.71148	Abdeckung, links unten für 2.71148	1		
	2.71092		cover, right lower for 2.71148	Abdeckung, rechts unten für 2.71148	1		
	2.71302		cover, left upper for 2.71148	Abdeckung, links oben für 2.71148	1		
	2.71303		cover, right upper for 2.71148	Abdeckung, rechts oben für 2.71148	1		
	2.71301		cover for 2.71148	Abdeckung für 2.71148	1		
	2.71309		buffer for 2.71148	Puffer für 2.71148	10		
	2.71321		grill insert for 2.71148	Grilleinsatz für 2.71148	1		

	DT-No.	Reference-No.	Description	Beschreibung	PU	Notes / Bemerkungen	Pic-No.
	2.71320		grill insert, metal for 2.71148	Grilleinsatz, Metall für 2.71148	1		
	2.71238		hinge, left upper for 2.71148	Scharnier, links oben für 2.71148	1		
	2.71239		hinge, right upper for 2.71148	Scharnier, rechts oben für 2.71148	1		
	2.71240		hinge, left lower for 2.71148	Scharnier, links unten für 2.71148	1		
	2.71241		hinge, right lower for 2.71148	Scharnier, rechts unten für 2.71148	1		
	2.71011		rubber cushion included in 2.71240 2.71241	Gummikissen enthalten in 2.71240 2.71241	1		
	2.71022		clip included in 2.71240 2.71241	Klemme enthalten in 2.71240 2.71241	10		

	DT-No.	Reference-No.	Description	Beschreibung	PU	Notes / Bemerkungen	Pic-No.
	2.71042		panel <u>left-hand-drive</u>	Blech <u>Linkslenkung</u>	1	FH 12 (D 12 A/C) FH 16	
	2.71048		panel <u>right-hand-drive</u>	Blech <u>Rechtslenkung</u>	1	FH 12 (D 12 A/C) FH 16	
							
	2.71179		front panel <u>left-hand-drive</u>	Vorderblech <u>Linkslenkung</u>	1	FM 12 (D 12 A/C) FM 10	
	2.71174		front panel <u>right-hand-drive</u>	Vorderblech <u>Rechtslenkung</u>	1	FM 12 (D 12 A/C) FM 10	
							
	2.71196		front panel <u>left-hand-drive</u>	Vorderblech <u>Linkslenkung</u>	1	FH 12 (D 12 D)	
	2.71175		front panel <u>right-hand-drive</u>	Vorderblech <u>Rechtslenkung</u>	1	FH 12 (D 12 D)	
							
	2.71197		front panel upper <u>left-hand-drive</u>	Vorderblech oben <u>Linkslenkung</u>	1	FM 12 (D 12 D) FM 9	
	2.71198		front panel upper <u>right-hand-drive</u>	Vorderblech oben <u>Rechtslenkung</u>	1	FM 12 (D 12 D) FM 9	
							
	2.71242		handle for 2.71042 2.71048 2.71179 2.71174	Griff für 2.71042 2.71048 2.71179 2.71174	1		
							








CABIN - front parts







FAHRERHAUS - Vordere Teile

82 B - 02

GROUP







PAGE

	DT-No.	Reference-No.	Description	Beschreibung	PU	Notes / Bemerkungen	Pic-No.
	2.71243		handle left	Griff links	1	FH 12 (D 12 D) FM 12 (D 12 D) FM 9	
	2.71244		handle right	Griff rechts	1	FH 12 (D 12 D) FM 12 (D 12 D) FM 9	
	2.71245		cover for 2.71243 2.71244	Abdeckung für 2.71243 2.71244	1		
	2.71051		hinge, left for 2.71042 2.71048	Scharnier, links für 2.71042 2.71048	1		
	2.71052		hinge, right for 2.71042 2.71048	Scharnier, rechts für 2.71042 2.71048	1		
	2.71055		hinge, left for 2.71179 2.71174	Scharnier, links für 2.71179 2.71174	1		
	2.71056		hinge, right for 2.71179 2.71174	Scharnier, rechts für 2.71179 2.71174	1		
	2.71005		gas spring for 2.71051 2.71052	Gasfeder für 2.71051 2.71052	1		
	2.71006		gas spring for 2.71179 2.71174	Gasfeder für 2.71179 2.71174	1		
	2.71007		gas spring	Gasfeder	1	FH 12 (D 12 D)	
	2.71008		gas spring	Gasfeder	1	FM 12 (D 12 D) FM 9	

	DT-No.	Reference-No.	Description	Beschreibung	PU	Notes / Bemerkungen	Pic-No.
	2.71041		front panel	Vorderblech	1	FH 12 (D 12 A/C) FH 16	
							
	2.71199		gasket for 2.71041	Dichtung für 2.71041	1		
							
	2.71300		front cover	Frontdeckel	1	FH 12 (D 12 D)	
							
	2.71159		front panel	Vorderblech	1	FM 12 (D 12 A/C) FM 9	
							
	2.71173		front panel lower	Vorderblech unten	1	FM 12 (D 12 D) FM 9	
							



	DT-No.	Reference-No.	Description	Beschreibung	PU	Notes / Bemerkungen	Pic-No.
	2.97917		air deflector kit	Windabweisersatz	1	FH	
	2.71038		corner panel left	Eckblech links	1	FH 12 (D 12 A/C) FH 16	
	2.71039		corner panel right	Eckblech rechts	1	FH 12 (D 12 A/C) FH 16	
	2.71176		corner panel left	Eckblech links	1	FM 12 (D 12 A/C) FM 10	
	2.71177		corner panel right	Eckblech rechts	1	FM 12 (D 12 A/C) FM 10	
	2.71314		corner panel left	Eckblech links	1	FM 12 (D 12 D) FM 9	
	2.71315		corner panel right	Eckblech rechts	1	FM 12 (D 12 D) FM 9	

	DT-No.	Reference-No.	Description	Beschreibung	PU	Notes / Bemerkungen	Pic-No.
	2.71310		corner panel left	Eckblech links	1	FH 12 (D 12 D)	
	2.71311		corner panel right	Eckblech rechts	1	FH 12 (D 12 D)	
	2.71400		gasket for 2.71176 2.71177 2.71314 2.71315	Dichtung für 2.71176 2.71177 2.71314 2.71315	1		
	2.71401		trim, left for 2.71038	Leiste, links für 2.71038	1		
	2.71402		trim, right for 2.71039	Leiste, rechts für 2.71039	1		
	2.71403		bracket, left for 2.71038	Halter, links für 2.71038	1		
	2.71404		bracket, right for 2.71039	Halter, rechts für 2.71039	1		
	2.71195		frame front grill	Rahmen Kühlergrill	1	FH 12 (D 12 D)	
	2.75045		cover undercoating	Abdeckung Unterbodenschutz	1		

CABIN - front fender

FAHRERHAUS - Vorderkotflügel

82 C - 01

GROUP

PAGE



DT-No.

Reference-No.

Description

Beschreibung

PU

Notes / Bemerkungen

Pic-No.

2.71200

fender
front part
left

Kotflügel
Vorderteil
links

1

FH 12 (D 12 A/C)
FH 16

2.71201

fender
front part
right

Kotflügel
Vorderteil
rechts

1

FH 12 (D 12 A/C)
FH 16



2.71125

mudflap
for
2.71200
2.71201

Schmutzabweiser
für
2.71200
2.71201

1



2.71381

fender
front part
left

Kotflügel
Vorderteil
links

1

FH 12 (D 12 D)

2.71380

fender
front part
right

Kotflügel
Vorderteil
rechts

1

FH 12 (D 12 D)



2.71393

widener
for
2.71381

Kotflügelteil
für
2.71381

1

2.71392

widener
for
2.71380

Kotflügelteil
für
2.71380

1



CABIN - front fender

FAHRERHAUS - Vorderkotflügel

82 C - 02

GROUP

PAGE

	DT-No.	Reference-No.	Description	Beschreibung	PU	Notes / Bemerkungen	Pic-No.
	2.71391		widener for 2.71381	Kotflügelteil für 2.71381	1		
	2.71390		widener for 2.71380	Kotflügelteil für 2.71380	1		
	2.71204		fender, left side part <u>short cabin</u>	Kotflügel, links Seitenteil <u>kurzes Fahrerhaus</u>	1	FH 12 (D 12 A/C) FH 16	
	2.71205		fender, right side part <u>short cabin</u>	Kotflügel, rechts Seitenteil <u>kurzes Fahrerhaus</u>	1	FH 12 (D 12 A/C) FH 16	
	2.71206		fender, left side part <u>long cabin and Globetrotter</u>	Kotflügel, links Seitenteil <u>langes Fahrerhaus und Globetrotter</u>	1	FH 12 (D 12 A/C) FH 16	
	2.71207		fender, right side part <u>long cabin and Globetrotter</u>	Kotflügel, rechts Seitenteil <u>langes Fahrerhaus und Globetrotter</u>	1	FH 12 (D 12 A/C) FH 16	
	2.71220		fender, left side part <u>long cabin and Globetrotter exhaust outlet to left</u>	Kotflügel, links Seitenteil <u>langes Fahrerhaus und Globetrotter Auspuffmündung nach links</u>	1	FH 12 (D 12 A/C) FH 16	
	2.71221		fender, right side part <u>long cabin and Globetrotter exhaust outlet to right</u>	Kotflügel, rechts Seitenteil <u>langes Fahrerhaus und Globetrotter Auspuffmündung nach rechts</u>	1	FH 12 (D 12 A/C) FH 16	
	2.71106		fender, left side part <u>short cabin</u>	Kotflügel, links Seitenteil <u>kurzes Fahrerhaus</u>	1	FH 12 (D 12 D)	
	2.71107		fender, right side part <u>short cabin</u>	Kotflügel, rechts Seitenteil <u>kurzes Fahrerhaus</u>	1	FH 12 (D 12 D)	

CABIN - front fender

FAHRERHAUS - Vorderkotflügel

82 C - 03

GROUP

PAGE



	DT-No.	Reference-No.	Description	Beschreibung	PU	Notes / Bemerkungen	Pic-No.
	2.71224		fender, left side part <u>long cabin and Globetrotter</u>	Kotflügel, links Seitenteil <u>langes Fahrerhaus und Globetrotter</u>	1	FH 12 (D 12 D)	
	2.71223		fender, right side part <u>long cabin and Globetrotter</u>	Kotflügel, rechts Seitenteil <u>langes Fahrerhaus und Globetrotter</u>	1	FH 12 (D 12 D)	
	2.71202		fender rear part <u>for trucks with disc wheels</u>	Kotflügel Hinterteil <u>für LKW mit Scheibenräder</u>	1	FH 12 (D 12 A/C) FH 16	
	2.71203		fender rear part <u>for trucks with spoke wheels</u>	Kotflügel Hinterteil <u>für LKW mit Speichenräder</u>	1	FH 12 (D 12 A/C) FH 16	
	2.71169		mudflap for 2.71202 2.71203	Schmutzabweiser für 2.71202 2.71203	1		

CABIN - front fender

FAHRERHAUS - Vorderkotflügel

82 C - 04

GROUP

PAGE



	DT-No.	Reference-No.	Description	Beschreibung	PU	Notes / Bemerkungen	Pic-No.
	2.71222		fender rear part	Kotflügel Hinterteil	1	FH 12 (D 12 D) FM 12 (D 12 D) FM 9	
	2.71172		mudflap for 2.71222	Schmutzabweiser für 2.71222	1		
	2.71382		fender front part left	Kotflügel Vorderteil links	1	FM	
	2.71383		fender front part right	Kotflügel Vorderteil rechts	1	FM	
							
	2.71394		widener for 2.71382	Kotflügelteil für 2.71382	1		
	2.71395		widener for 2.71383	Kotflügelteil für 2.71383	1		

CABIN - front fender





FAHRERHAUS - Vorderkotflügel

82 C - 05

GROUP

PAGE




	DT-No.	Reference-No.	Description	Beschreibung	PU	Notes / Bemerkungen	Pic-No.
	2.71396		fender side part left <u>long cabin and Globetrotter</u>	Kotflügel Seitenteil links <u>langes Fahrerhaus und Globetrotter</u>	1	FM	
	2.71397		fender side part right <u>long cabin and Globetrotter</u>	Kotflügel Seitenteil rechts <u>langes Fahrerhaus und Globetrotter</u>	1	FM	
	2.71215		fender rear part	Kotflügel Hinterteil	1	FM 12 (D 12 A/C) FM 10	
	2.71169		mudflap for 2.71215	Schmutzabweiser für 2.71215	1		

	DT-No.	Reference-No.	Description	Beschreibung	PU	Notes / Bemerkungen	Pic-No.
	2.71075		cover, left	Abdeckung, links	1	FH 12 (D 12 A/C) FH 16	
	2.71076		cover, right	Abdeckung, rechts	1	FH 12 (D 12 A/C) FH 16	
	2.71353		cover, left	Abdeckung, links	1	FH 12 (D 12 D)	
	2.71352		cover, right	Abdeckung, rechts	1	FH 12 (D 12 D)	
	2.71091		bracket for 2.71075 2.71076 2.71353 2.71352	Halter für 2.71075 2.71076 2.71353 2.71352	1		
	2.71065		foot step upper for 2.71075 2.71076 2.71353 2.71352	Trittlech oben für 2.71075 2.71076 2.71353 2.71352	1		
	2.71064		foot step lower for 2.71075 2.71076	Trittlech unten für 2.71075 2.71076	1		

	DT-No.	Reference-No.	Description	Beschreibung	PU	Notes / Bemerkungen	Pic-No.
	2.71069		foot step lower for 2.71353 2.71352	Trittblech unten für 2.71353 2.71352	1		
	2.71079		cover, left <u>left-hand-drive</u>	Abdeckung, links <u>Linkslenkung</u>	1	FH 12 (D 12 A/C) FH 16	
	2.71080		cover, right <u>left-hand-drive</u>	Abdeckung, rechts <u>Linkslenkung</u>	1	FH 12 (D 12 A/C) FH 16	
	2.71081		cover, left <u>right-hand-drive</u>	Abdeckung, links <u>Rechtslenkung</u>	1	FH 12 (D 12 A/C) FH 16	
	2.71082		cover, right <u>right-hand-drive</u>	Abdeckung, rechts <u>Rechtslenkung</u>	1	FH 12 (D 12 A/C) FH 16	
	2.71355		cover, left	Abdeckung, links	1	FH 12 (D 12 D)	
	2.71354		cover, right	Abdeckung, rechts	1	FH 12 (D 12 D)	
	2.71066		foot step for 2.71079 2.71080 2.71081 2.71082	Trittblech für 2.71079 2.71080 2.71081 2.71082	1		
	2.71069		foot step lower for 2.71355	Trittblech unten für 2.71355	1		
	2.71068		foot step lower for 2.71354	Trittblech unten für 2.71354	1		
	2.71071		bracket for 2.71079 2.71081	Halter für 2.71079 2.71081	1		
	2.71070		bracket for 2.71080 2.71082	Halter für 2.71080 2.71082	1		

	DT-No.	Reference-No.	Description	Beschreibung	PU	Notes / Bemerkungen	Pic-No.
	2.71094		bracket rear, left	Halter hinten, links	1	FH 12 (D 12 A/C) FH 16	
	2.71095		bracket rear, right	Halter hinten, rechts	1	FH 12 (D 12 A/C) FH 16	
	2.71087		cover, left	Abdeckung, links	1	FM 12 (D 12 A/C) FM 10	
	2.71096		cover, left	Abdeckung, links	1	FM 12 (D 12 D) FM 9	
	2.71088		cover, right	Abdeckung, rechts	1	FM	
	2.71360		foot step for 2.71087 2.71096 2.71088	Trittlech für 2.71087 2.71096 2.71088	1		
	2.71090		cover, left	Abdeckung, links	1	FM 12 (D 12 A/C) FM 10	
	2.71089		cover, right	Abdeckung, rechts	1	FM 12 (D 12 A/C) FM 10	
	2.71355		cover, left	Abdeckung, links	1	FM 12 (D 12 D) FM 9	
	2.71354		cover, right	Abdeckung, rechts	1	FM 12 (D 12 D) FM 9	



	DT-No.	Reference-No.	Description	Beschreibung	PU	Notes / Bemerkungen	Pic-No.
	2.71362		foot step for 2.71090	Trittblech für 2.71090	1		
	2.71361		foot step for 2.71089	Trittblech für 2.71089	1		
	2.71069		foot step lower for 2.71355	Trittblech unten für 2.71355	1		
	2.71068		foot step lower for 2.71354	Trittblech unten für 2.71354	1		







	DT-No.	Reference-No.	Description	Beschreibung	PU	Notes / Bemerkungen	Pic-No.
	2.72019		door framework left	Türrohbau links	1	FH	
	2.72020		door framework right	Türrohbau rechts	1	FH	
	2.72008		door extension left	Türverlängerung links	1	FH 12 (D 12 A/C), FH 16 chassis A291152 -- chassis B216585 -- chassis 1200756 --	
	2.72009		door extension right	Türverlängerung rechts	1	FH 12 (D 12 A/C), FH 16 chassis A291152 -- chassis B216585 -- chassis 1200756 --	
	2.72002		door extension left	Türverlängerung links	1	FH 12 (D 12 A/C), FH 16 -- chassis A291151 -- chassis B216584 -- chassis 1200755	
	2.72003		door extension right	Türverlängerung rechts	1	FH 12 (D 12 A/C), FH 16 -- chassis A291151 -- chassis B216584 -- chassis 1200755	



	DT-No.	Reference-No.	Description	Beschreibung	PU	Notes / Bemerkungen	Pic-No.
	2.72031		door extension left	Türverlängerung links	1	FH 12 (D 12 D)	
	2.72030		door extension right	Türverlängerung rechts	1	FH 12 (D 12 D)	
							
	2.73120		window glass left	Türscheibe links	1		
	2.73121		window glass right	Türscheibe rechts	1		
	2.73122		window glass tinted left	Türscheibe getönt links	1		
	2.73123		window glass tinted right	Türscheibe getönt rechts	1		
	2.72140		door stopper	Türstopper	1		
	2.72135		door catch electrical left	Türverriegelung elektrisch links	1		
	2.72136		door catch electrical right	Türverriegelung elektrisch rechts	1		
	2.72137		motor for 2.72135 2.72136	Motor für 2.72135 2.72136	1		

	DT-No.	Reference-No.	Description	Beschreibung	PU	Notes / Bemerkungen	Pic-No.
	2.72138		cable for 2.72135 2.72136	Kabel für 2.72135 2.72136	1		
							
	2.72145		inner handle left	Innengriff links	1		
	2.72146		inner handle right	Innengriff rechts	1		
	2.72117		door handle left	Türgriff links	1		
	2.72118		door handle right	Türgriff rechts	1		
	2.72130		lock cylinder set contains one lock kit	Schliesszylinder- satz, enthält einen Schliessatz	1		
	2.72131		lock cylinder set contains two lock cylinders	Schliesszylinder- satz, enthält zwei Schliesszylinder	1		
	2.72150		window lifter left mechanical	Fensterheber links mechanisch	1	FH	
	2.72151		window lifter right mechanical	Fensterheber rechts mechanisch	1	FH	
	2.72203		window lifter left mechanical	Fensterheber links mechanisch	1	FM	
	2.72204		window lifter right mechanical	Fensterheber rechts mechanisch	1	FM	



	DT-No.	Reference-No.	Description	Beschreibung	PU	Notes / Bemerkungen	Pic-No.
	2.72152		window lifter left electrical	Fensterheber links elektrisch	1	FH	
	2.72153		window lifter right electrical	Fensterheber rechts elektrisch	1	FH	
	2.72205		window lifter left electrical	Fensterheber links elektrisch	1	FM	
	2.72206		window lifter right electrical	Fensterheber rechts elektrisch	1	FM	
	2.72154		motor for 2.72152	Motor für 2.72152	1		
	2.72155		motor for 2.72153	Motor für 2.72153	1		
	2.72070		gas spring <u>old version</u> storage box	Gasfeder <u>alte Ausführung</u> Kofferraum	1		
	2.72071		gas spring <u>new version</u> storage box	Gasfeder <u>neue Ausführung</u> Kofferraum	1		

CABIN - mirrors

FAHRERHAUS - Spiegel

84 A - 01

GROUP

PAGE

	DT-No.	Reference-No.	Description	Beschreibung	PU	Notes / Bemerkungen	Pic-No.
	2.73035		mirror complete left electr. adjustable heated <u>left-hand-drive</u>	Spiegel, komplett links elektr. verstellbar beheizbar <u>Linkslenkung</u>	1	FH 12 (D 12 A/C) FM 12 (D 12 A/C) FM 10 FH 16	
	2.73037		mirror complete left electr. adjustable heated <u>right-hand-drive</u>	Spiegel, komplett links elektr. verstellbar beheizbar <u>Rechtslenkung</u>	1	FH 12 (D 12 A/C) FM 12 (D 12 A/C) FM 10 FH 16	
	2.73036		mirror, complete right electr. adjustable heated <u>left-hand-drive</u>	Spiegel, komplett rechts elektr. verstellbar beheizbar <u>Linkslenkung</u>	1	FH 12 (D 12 A/C) FM 12 (D 12 A/C) FM 10 FH 16	
	2.73038		mirror complete right electr. adjustable heated <u>right-hand-drive</u>	Spiegel, komplett rechts elektr. verstellbar beheizbar <u>Rechtslenkung</u>	1	FH 12 (D 12 A/C) FM 12 (D 12 A/C) FM 10 FH 16	
	2.73047		mirror, complete left heated <u>left-hand-drive</u>	Spiegel, komplett links beheizbar <u>Linkslenkung</u>	1	FH 12 (D 12 A/C) FM 12 (D 12 A/C) FM 10 FH 16	
	2.73039		mirror, complete left heated <u>right-hand-drive</u>	Spiegel, komplett links beheizbar <u>Rechtslenkung</u>	1	FH 12 (D 12 A/C) FM 12 (D 12 A/C) FM 10 FH 16	
	2.73048		mirror, complete right heated <u>left-hand-drive</u>	Spiegel, komplett rechts beheizbar <u>Linkslenkung</u>	1	FH 12 (D 12 A/C) FM 12 (D 12 A/C) FM 10 FH 16	
	2.73044		mirror, complete right heated <u>right-hand-drive</u>	Spiegel, komplett rechts beheizbar <u>Rechtslenkung</u>	1	FH 12 (D 12 A/C) FM 12 (D 12 A/C) FM 10 FH 16	

	DT-No.	Reference-No.	Description	Beschreibung	PU	Notes / Bemerkungen	Pic-No.
	2.73013		mirror housing left	Spiegelgehäuse links	1	FH 12 (D 12 A/C) FM 12 (D 12 A/C) FM 10 FH 16	
	2.73014		mirror housing right	Spiegelgehäuse rechts	1	FH 12 (D 12 A/C) FM 12 (D 12 A/C) FM 10 FH 16	
	2.73015		mirror housing left <u>low front axle level</u>	Spiegelgehäuse links <u>niedriges Vorderachs-niveau</u>	1	FH 12 (D 12 A/C) FM 12 (D 12 A/C) FM 10 FH 16	
	2.73016		mirror housing right <u>low front axle level</u>	Spiegelgehäuse rechts <u>niedriges Vorderachs-niveau</u>	1	FH 12 (D 12 A/C) FM 12 (D 12 A/C) FM 10 FH 16	
	2.73006		mirror housing left	Spiegelgehäuse links	1	FH 12 (D 12 A/C) FM 12 (D 12 A/C) FM 10 FH 16	
	2.73007		mirror housing right	Spiegelgehäuse rechts	1	FH 12 (D 12 A/C) FM 12 (D 12 A/C) FM 10 FH 16	
	2.73250		cover for 2.73013 2.73015	Deckel für 2.73013 2.73015	1		
	2.73251		cover for 2.73014 2.73016	Deckel für 2.73014 2.73016	1		
	2.73252		cover for 2.73006	Deckel für 2.73006	1		
	2.73253		cover for 2.73007	Deckel für 2.73007	1		








CABIN - mirrors

FAHRERHAUS - Spiegel




84 A - 03

GROUP

PAGE

	DT-No.	Reference-No.	Description	Beschreibung	PU	Notes / Bemerkungen	Pic-No.
	2.73071		mirror bracket for 2.73013 2.73006	Spiegelhalter für 2.73013 2.73006	1		
	2.73072		mirror bracket for 2.73014 2.73007	Spiegelhalter für 2.73014 2.73007	1		
	2.73254		cover for 2.73071 2.73072	Abdeckung für 2.73071 2.73072	1		
	2.73255		spoiler rear view mirror	Spoiler Rückblickspiegel	1	FH 12 (D 12 A/C)	
	2.73025		glass rear view mirror not heated	Glas Rückblickspiegel nicht beheizbar	1	FH 12 (D 12 A/C) FM 12 (D 12 A/C) FM 10 FH 16	
	2.73026		glass rear view mirror heated	Glas Rückblickspiegel beheizbar	1	FH 12 (D 12 A/C) FM 12 (D 12 A/C) FM 10 FH 16	
	2.73062		mirror glass wide view mirror not heated	Spiegelglas Weitwinkelspiegel nicht beheizbar	1	FH 12 (D 12 A/C) FM 12 (D 12 A/C) FM 10 FH 16	
	2.73063		mirror glass rear view mirror heated	Spiegelglas Rückblickspiegel beheizbar	1	FH 12 (D 12 A/C) FM 12 (D 12 A/C) FM 10 FH 16	
	2.73086		cable kit	Kabelsatz	1	FH 12 (D 12 A/C) FM 12 (D 12 A/C) FM 10 FH 16	



	DT-No.	Reference-No.	Description	Beschreibung	PU	Notes / Bemerkungen	Pic-No.
	2.73075		mirror motor <u>left-hand-drive:</u> <u>wide view mirror</u> <u>upper</u> <u>right-hand-drive:</u> <u>wide view mirror</u> <u>lower</u>	Spiegelmotor <u>Linkslenkung:</u> <u>Weitwinkelspiegel</u> <u>oben</u> <u>Rechtslenkung:</u> <u>Weitwinkelspiegel</u> <u>unten</u>	1	FH 12 (D 12 A/C) FM 12 (D 12 A/C) FM 10 FH 16	
	2.73091		mirror motor <u>left-hand-drive:</u> <u>wide view mirror</u> <u>lower</u> <u>right-hand-drive:</u> <u>wide view mirror</u> <u>upper</u>	Spiegelmotor <u>Linkslenkung:</u> <u>Weitwinkelspiegel</u> <u>unten</u> <u>Rechtslenkung:</u> <u>Weitwinkelspiegel</u> <u>oben</u>	1	FH 12 (D 12 A/C) FM 12 (D 12 A/C) FM 10 FH 16	
	2.73201		mirror housing left <u>vehicle width:</u> <u>2500 / 2550</u>	Spiegelgehäuse links <u>Fahrzeugbreite:</u> <u>2500 / 2550</u>	1	FH 12 (D 12 D) FM 9	
	2.73200		mirror housing right <u>vehicle width:</u> <u>2500 / 2550</u>	Spiegelgehäuse rechts <u>Fahrzeugbreite:</u> <u>2500 / 2550</u>	1	FH 12 (D 12 D) FM 9	
	2.73240		mirror arm left <u>vehicle width:</u> <u>2600</u> <u>left-hand-drive</u>	Spiegelarm links <u>Fahrzeugbreite:</u> <u>2600</u> <u>Linkslenkung</u>	1	FH 12 (D 12 D) FM 9	
	2.73241		mirror arm right <u>vehicle width:</u> <u>2600</u> <u>left-hand-drive</u>	Spiegelarm rechts <u>Fahrzeugbreite:</u> <u>2600</u> <u>Linkslenkung</u>	1	FH 12 (D 12 D) FM 9	
	2.73242		mirror arm left <u>vehicle width:</u> <u>2600</u> <u>right-hand-drive</u>	Spiegelarm links <u>Fahrzeugbreite:</u> <u>2600</u> <u>Rechtslenkung</u>	1	FH 12 (D 12 D) FM 9	
	2.73243		mirror arm right <u>vehicle width:</u> <u>2600</u> <u>right-hand-drive</u>	Spiegelarm rechts <u>Fahrzeugbreite:</u> <u>2600</u> <u>Rechtslenkung</u>	1	FH 12 (D 12 D) FM 9	

CABIN - mirrors

FAHRERHAUS - Spiegel

84 A - 05

GROUP

PAGE

	DT-No.	Reference-No.	Description	Beschreibung	PU	Notes / Bemerkungen	Pic-No.
	2.73256		cover left	Abdeckung links	1	FH 12 (D 12 D) FM 9	
	2.73257		cover right	Abdeckung rechts	1	FH 12 (D 12 D) FM 9	
	2.73258		cover left	Abdeckung links	1	FH 12 (D 12 D) FM 9	
	2.73259		cover right	Abdeckung rechts	1	FH 12 (D 12 D) FM 9	
	2.73260		cover left	Abdeckung links	1	FH 12 (D 12 D) FM 9	
	2.73261		cover right	Abdeckung rechts	1	FH 12 (D 12 D) FM 9	
	2.73262		cover left	Abdeckung links	1	FH 12 (D 12 D) FM 9	
	2.73263		cover right	Abdeckung rechts	1	FH 12 (D 12 D) FM 9	
	2.73202		cover	Abdeckung	1	FH 12 (D 12 D) FM 9	
	2.73220		mirror cover driver's side	Spiegelabdeckung Fahrerseite	1	FH 12 (D 12 D) FM 9	
	2.73221		mirror cover passenger's side	Spiegelabdeckung Beifahrerseite	1	FH 12 (D 12 D) FM 9	
	2.73223		cover wide view mirror left vehicle width: <u>2500 / 2550</u>	Abdeckung Weitwinkelspiegel links Fahrzeugbreite: <u>2500 / 2550</u>	1	FH 12 (D 12 D)	
	2.73222		cover wide view mirror right vehicle width: <u>2500 / 2550</u>	Abdeckung Weitwinkelspiegel rechts Fahrzeugbreite: <u>2500 / 2550</u>	1	FH 12 (D 12 D) FM 9	

	DT-No.	Reference-No.	Description	Beschreibung	PU	Notes / Bemerkungen	Pic-No.
	2.73224		cover wide view mirror left vehicle width: 2600	Abdeckung Weitwinkelspiegel links Fahrzeugbreite: 2600	1	FH 12 (D 12 D)	
	2.73225		cover wide view mirror right vehicle width: 2600	Abdeckung Weitwinkelspiegel rechts Fahrzeugbreite: 2600	1	FH 12 (D 12 D) FM 9	
	2.73203		cover wide view mirror	Abdeckung Weitwinkelspiegel	1	FH 12 (D 12 D) FM 9	
	2.73210		glass rear view mirror	Glas Rückblickspiegel	1	FH 12 (D 12 D) FM 9	
	2.73211		glass wide view mirror	Glas Weitwinkelspiegel	1	FH 12 (D 12 D) FM 9	
	2.73230		mirror adjuster mechanical	Spiegelverstellung mechanisch	1	FH 12 (D 12 D) FM 9	
	2.73231		mirror adjuster right electrical	Spiegelverstellung rechts elektrisch	1	FH 12 (D 12 D) FM 9	
	2.73232		mirror adjuster left electrical	Spiegelverstellung links elektrisch	1	FH 12 (D 12 D) FM 9	






CABIN - mirrors

FAHRERHAUS - Spiegel

84 A - 07

GROUP

PAGE

	DT-No.	Reference-No.	Description	Beschreibung	PU	Notes / Bemerkungen	Pic-No.
	2.73053		kerb observation mirror	Bordsteinspiegel	1		
	2.73029		glass for 2.73053	Glas für 2.73053	1		
	2.73085		cabl	Kabel	1		
	2.73056		mirror, complete DOBLI	Spiegel, komplett DOBLI	1		
	2.73057		mirror, complete DOBLI heated	Spiegel, komplett DOBLI beheizbar	1		

**DT-No.**

Reference-No.

Description

Beschreibung

PU

Notes / Bemerkungen

Pic-No.

2.73104sealing
windscreenDichtung
Windschutz-
scheibe

1

FH 12 (D 12 A/C)
FM 12 (D 12 A/C)
FM 10
FH 16

-

2.73105sealing
windscreenDichtung
Windschutz-
scheibe

1

FH 12 (D 12 D)
FM 12 (D 12 D)
FM 9

A

2.73113

windscreen

Windschutz-
scheibe

1







-

2.73114windscreen
teintedWindschutz-
scheibe, getönt

1

-

A

	DT-No.	Reference-No.	Description	Beschreibung	PU	Notes / Bemerkungen	Pic-No.
	2.74123		control valve	Steuerventil	1	FH 12 (D 12 A/C) FH 16 FM 10 FM 12 (D 12 A/C)	
	2.74113		shock absorber kit 900 N	Stossdämpfersatz 900 N	1	FH 12 (D 12 A/C) FH 16 FM 10 FM 12 (D 12 A/C)	
	2.74114		shock absorber kit 1100 N service solution	Stossdämpfersatz 1100 N Servicelösung	1	FH 12 (D 12 A/C) FH 16 FM 10 FM 12 (D 12 A/C)	
	2.74130		control cylinder kit	Kontrollzylinder- satz	1	FH 12 (D 12 A/C) FH 16 FM 10 FM 12 (D 12 A/C)	
	2.74140		air bellow	Luftbalg	1	FH 12 (D 12 A/C) FH 16 FM 10 FM 12 (D 12 A/C)	








	DT-No.	Reference-No.	Description	Beschreibung	PU	Notes / Bemerkungen	Pic-No.
	2.75011		bumper	Stossstange	1	FH 12 (D 12 A/C) FM 10 / 12 FH 16	A
	2.75004		bumper <u>front axle straight</u> <u>high ground clearance</u>	Stossstange <u>gerade Vorderachse</u> <u>hoher Bodenabstand</u>	1	FM 10 / 12	
<div style="border: 1px solid black; padding: 5px; margin-bottom: 10px;"> A  </div>							
	2.75044		cover plate for 2.75011	Abdeckplatte für 2.75011	1		
	2.75046		end cover left for 2.75004	Endabdeckung links für 2.75004	1		
	2.75047		end cover right for 2.75004	Endabdeckung rechts für 2.75004	1		
	2.75027		stay plate left for 2.75011 2.75004	Halteblech links für 2.75011 2.75004	1		
	2.75028		stay plate right for 2.75011 2.75004	Halteblech rechts für 2.75011 2.75004	1		
	2.75021		foot step left for 2.75011	Tritt links für 2.75011	1		
	2.75022		foot step right for 2.75011	Tritt rechts für 2.75011	1		



	DT-No.	Reference-No.	Description	Beschreibung	PU	Notes / Bemerkungen	Pic-No.
	2.75050		bumper plastic painting black center	Stossstange Kunststoff schwarz lackiert Mitte	1	FH 12 (D 12 D) FM 9	
	2.75051		bumper plastic painting grey center	Stossstange Kunststoff grau lackiert Mitte	1	FH 12 (D 12 D) FM 9	
	2.75052		bumper left for 2.75050	Stossstange links für 2.75050	1		
	2.75053		bumper left for 2.75051	Stossstange links für 2.75051	1		
	2.75054		bumper right for 2.75050	Stossstange rechts für 2.75050	1		
	2.75055		bumper right for 2.75051	Stossstange rechts für 2.75051	1		
	2.75056		bumper metal painting black center	Stossstange Metall schwarz lackiert Mitte	1		
	2.75057		bumper metal painting grey center	Stossstange Metall grau lackiert Mitte	1		
	2.75058		bumper left for 2.75056	Stossstange links für 2.75056	1		
	2.75059		bumper left for 2.75057	Stossstange links für 2.75057	1		
	2.75060		bumper right for 2.75056	Stossstange rechts für 2.75056	1		
	2.75061		bumper right for 2.75057	Stossstange rechts für 2.75057	1		



	DT-No.	Reference-No.	Description	Beschreibung	PU	Notes / Bemerkungen	Pic-No.
	2.75062		bumper corner left for 2.75056	Stossstangenecke links für 2.75056	1		
	2.75064		bumper corner left for 2.75057	Stossstangenecke links für 2.75057	1		
	2.75063		bumper corner right for 2.75056	Stossstangenecke rechts für 2.75056	1		
	2.75065		bumper corner right for 2.75057	Stossstangenecke rechts für 2.75057	1		

	DT-No.	Reference-No.	Description	Beschreibung	PU	Notes / Bemerkungen	Pic-No.
	2.76106		air filter complete <u>left-hand-drive</u>	Luftfilter komplett <u>Linkslenkung</u>	1		
	2.76107		air filter complete <u>right-hand-drive</u>	Luftfilter komplett <u>Rechtslenkung</u>	1		
	2.76102		air filter included in 2.76106 2.76107	Luftfilter enthalten in 2.76106 2.76107	1		
	2.25345		knob heating	Drehgriff Heizung	1	FH 12 (D 12 A/C) FM 12 (D 12 A/C) FM 10 FH 16	
	2.25076		bulb socket for 2.25345	Lampensockel für 2.25345	10		
	2.76070		compressor air conditioning	Kompressor Klimaanlage	1	FH 12 (D 12 A/C) -- chassis A265397 -- chassis B173513 -- chassis C756007 -- chassis D120087 -- chassis 1808915	
	2.76072		compressor air conditioning	Kompressor Klimaanlage	1	FH 12 (D 12 A/C) chassis A265398 -- chassis B173514 -- chassis C756008 -- chassis D120088 -- chassis 1808916 --	
	2.76071		compressor air conditioning	Kompressor Klimaanlage	1	FH 12 (D 12 D) FM	

	DT-No.	Reference-No.	Description	Beschreibung	PU	Notes / Bemerkungen	Pic-No.
--	--------	---------------	-------------	--------------	----	---------------------	---------

2.76053

condenser
narrow
687 mm

Kondensator
schmal
687 mm

1

FH 12 (D 12 A/C)
FH 16

2.76052

condenser
wide
846 mm

Kondensator
breit
846 mm

1

FH 12 (D 12 A/C)
FH 16



2.76051

condenser
narrow
687 mm

Kondensator
schmal
687 mm

1

FH 12 (D 12 A)
-- chassis A291151
-- chassis B216584
-- chassis 1200756


2.76050

condenser
wide
846 mm

Kondensator
breit
846 mm

1

FH 12 (D 12 A)
-- chassis A291151
-- chassis B216584
-- chassis 1200756



2.76056

condenser

Kondensator

1

FH 12 (D 12 D)

2.76057

condenser

Kondensator

1

FM



2.76060

dehydrator

Trockner

1



	DT-No.	Reference-No.	Description	Beschreibung	PU	Notes / Bemerkungen	Pic-No.
	2.76062		receiver drier <u>left-hand-drive</u>	Entfeuchter <u>Linkslenkung</u>	1	FH 12 (D 12 A/C) FM 10 FM 12 (D 12 A/C) FH 16	
	2.76063		receiver drier <u>right-hand-drive</u>	Entfeuchter <u>Rechtslenkung</u>	1	FH 12 (D 12 A/C) FM 10 FM 12 (D 12 A/C) FH 16	
	2.76033		pressure sensor	Druckgeber	1	FH 12 (D 12 D)	
	2.76014		blower complete	Gebläse komplett	1	FH 12 (D 12 A/C) FH 16	
	2.76013		fan motor included in 2.76014	Lüftermotor enthalten in 2.76014	1		
	2.76024		resistor unit included in 2.76014	Widerstand enthalten in 2.76014	1		
	2.76015		blower for trucks without air conditioning	Gebläse für LKW ohne Klimaanlage	1	FH 12 (D 12 D)	
	2.76016		blower for trucks with air conditioning	Gebläse für LKW mit Klimaanlage	1	FH 12 (D 12 D)	

	DT-No.	Reference-No.	Description	Beschreibung	PU	Notes / Bemerkungen	Pic-No.
	1.21091		relay	Relais	1		
	2.76022		thermostat air conditioning	Thermostat Klimaanlage	1	FH 12 (D 12 A/C) FM 10 FM 12 (D 12 A/C) FH 16	
	2.76055		heat exchanger	Wärmetauscher	1	FH 12 (D 12 A/C) FM 10 FM 12 (D 12 A/C) FH 16	
	2.76045		heat exchanger	Wärmetauscher	1	FH 12 (D 12 D)	
							
	2.76046		evaporator	Verdampfer	1	FH 12 (D 12 D)	
	2.76023		control valve	Regelventil	1	FH 12 (D 12 A/C) FM 10 FM 12 (D 12 A/C) FH 16	





CABIN - AC, heating and ventilation

FAHRERHAUS - Klimaanlage, Heizung und Lüftung

87 A - 05

GROUP

PAGE

	DT-No.	Reference-No.	Description	Beschreibung	PU	Notes / Bemerkungen	Pic-No.
	2.76021		control valve	Regelventil	1	FH 12 (D 12 A/C) FM 10 FM 12 (D 12 A/C) FH 16	
	2.76025		control valve	Regelventil	1	FH 12 (D 12 D)	
	2.76204		seal ring water pipe	Dichtring Wasserrohr	1		






CABIN - sun visor & spoiler

FAHRERHAUS - Sonnenblende & Spoiler

89 A - 01

GROUP

PAGE





	DT-No.	Reference-No.	Description	Beschreibung	PU	Notes / Bemerkungen	Pic-No.
	2.78008		sun visor grey <u>Globetrotter</u>	Sonnenblende grau <u>Globetrotter</u>	1	FH 12 (D 12 A/C) FH 16	
	2.78006		sun visor for 5 lamps grey	Sonnenblende für 5 Leuchten grau	1	FH 12 (D 12 A/C) FH 16	
	2.78062		sun visor for 5 lamps red	Sonnenblende für 5 Leuchten rot	1	FH 12 (D 12 A/C) FH 16	
	2.78060		sun visor for 5 lamps green	Sonnenblende für 5 Leuchten grün	1	FH 12 (D 12 A/C) FH 16	
	2.78007		sun visor for 2 lamps grey	Sonnenblende für 2 Leuchten grau	1	FH 12 (D 12 A/C) FH 16	
	2.97904		mounting kit short cabin for 2.78008 2.78006 2.78062 2.78060 2.78007	Anbausatz kurzes Fahrerhaus für 2.78008 2.78006 2.78062 2.78060 2.78007	1		
							

CABIN - sun visor & spoiler

FAHRERHAUS - Sonnenblende & Spoiler

89 A - 02
GROUP PAGE








DT-No.	Reference-No.	Description	Beschreibung	PU	Notes / Bemerkungen	Pic-No.
2.97903		mounting kit long cabin for 2.78008 2.78006 2.78062 2.78060 2.78007	Anbausatz langes Fahrerhaus für 2.78008 2.78006 2.78062 2.78060 2.78007	1		
						
2.78009		sun visor	Sonnenblende	1	FH 12 (D 12 D) FM	
2.78069		sun visor	Sonnenblende	1	FH 12 (D 12 D) FM	
						
2.78013		sun visor rear part <u>short and long</u> <u>cabin</u>	Sonnenblende hinteres Teil <u>kurzes und langes</u> <u>Fahrerhaus</u>	1	FH 12 (D 12 D) FM	
						
2.78014		sun visor rear part <u>Globetrotter</u>	Sonnenblende hinteres Teil <u>Globetrotter</u>	1	FH 12 (D 12 D) FM	
						

CABIN - sun visor & spoiler

FAHRERHAUS - Sonnenblende & Spoiler

89 A - 03
GROUP PAGE

	DT-No.	Reference-No.	Description	Beschreibung	PU	Notes / Bemerkungen	Pic-No.
	2.78041		drip moulding left	Regenrinne links	1	FH 12 (D 12 A/C) FH 16	
	2.78040		drip moulding right	Regenrinne rechts	1	FH 12 (D 12 A/C) FH 16	
	2.71167		spoiler, left	Spoiler, links	1	FH 12 (D 12 A/C) FH 16	
	2.71168		spoiler, right	Spoiler, rechts	1	FH 12 (D 12 A/C) FH 16	
	2.78010		front spoiler	Frontspoiler	1	FH 12 (D 12 A/C) FH 16	
	2.97911		mixer set	Windabweisersatz	1	FH 12 (D 12 A/C) FH 16	

CABIN - rear fender

FAHRERHAUS - Kotflügel, hinten

92 A - 01

GROUP

PAGE



DT-No.

Reference-No.

Description

Beschreibung

PU

Notes / Bemerkungen

Pic-No.

2.71105

fender
center

Kotflügel
Mitte

1

FH 12 (D 12 A/C)
FM 12 (D 12 A/C)
FM 10
FH 16



2.71209

fender
front
for 2.71105

Kotflügel
vorne
für 2.71105

1

FH 12 / 16, FM 12, FM 10
-- chassis A233146
-- chassis B127775



2.71211

fender
front
for 2.71105

Kotflügel
vorne
für 2.71105

1

FH 12 / 16, FM 12, FM 10
chassis A233147 --



2.71210

fender
rear
for 2.71105
leaf suspension

Kotflügel
hinten
für 2.71105
Blattfederung

1

FH 12 / 16, FM 12, FM 10
-- chassis A233146
-- chassis B127775



2.71212

fender
rear
for 2.71105
leaf suspension

Kotflügel
hinten
für 2.71105
Blattfederung

1

FH 12 / 16, FM 12, FM 10
chassis A233147 --



CABIN - rear fender

FAHRERHAUS - Kotflügel, hinten

92 A - 02

GROUP

PAGE

	DT-No.	Reference-No.	Description	Beschreibung	PU	Notes / Bemerkungen	Pic-No.
	2.71214		fender rear for 2.71105 air suspension	Kotflügel hinten für 2.71105 Luftfederung	1	FH 12 (D 12 A/C) FM 12 (D 12 A/C) FM 10 FH 16	
	2.71113		tensioner for 2.71105	Spannband für 2.71105	1		
	2.71130		mudguard	Schmutzfänger	1	FH 12 (D 12 A/C) -- chassis A233146 -- chassis B127775	
	2.71131		mudguard	Schmutzfänger	1	FH 12 (D 12 A/C) chassis A233147 --	
	2.71208		fender	Kotflügel	1	FH 12 (D 12 A/C)	
	2.71132		mudguard for 2.71208	Schmutzfänger für 2.71082	1		



	DT-No.	Reference-No.	Description	Beschreibung	PU	Notes / Bemerkungen	Pic-No.
	2.71133		mudflap 755 x 670 for 2.71208	Schmutzfänger 755 x 670 für 2.71208	1		
	2.71134		mudflap 675 x 670 for 2.71208	Schmutzfänger 675 x 670 für 2.71208	1		
	2.71182		bracket	Halter	1	FH 12 (D 12 A/C) FM 12 (D 12 A/C) FM 10 FH 16	
	2.71213		fender (short) - center chassis height: low	Kotflügel (kurz) - Mitte Chassishöhe: niedrig	1	FH 12 (D 12 D) FM 12 (D 12 D) FM 9	
	2.71216		fender center low chassis height: medium	Kotflügel Mitte niedrig Chassishöhe: Medium	1	FH 12 (D 12 D) FM 12 (D 12 D) FM 9	
	2.71217		fender center high chassis height: medium	Kotflügel Mitte hoch Chassishöhe: Medium	1	FH 12 (D 12 D) FM 12 (D 12 D) FM 9	

CABIN - rear fender

FAHRERHAUS - Kotflügel, hinten

92 A - 04

GROUP

PAGE



	DT-No.	Reference-No.	Description	Beschreibung	PU	Notes / Bemerkungen	Pic-No.
	2.71219		fender front and rear for 2.71216 2.71217	Kotflügel vorne und hinten für 2.71216 2.71217	1		
	2.71218		wheel arch liner front for 2.71219	Kotflügelinnenteil vorne für 2.71219	1		
	2.71141		baffle rear for 2.71219	Schmutzfänger hinten für 2.71219	1		
	2.71187		bracket for 2.71219	Halter für 2.71219	1		
	2.71188		bracket for 2.71219	Halter für 2.71219	1		
	2.71189		retainer for 2.71219	Halter für 2.71219	1		
	2.71118		strap	Spannband	1		

CABIN - rear fender

FAHRERHAUS - Kotflügel, hinten

92 A - 05

GROUP

PAGE



DT-No.

Reference-No.

Description

Beschreibung

PU

Notes / Bemerkungen

Pic-No.


2.71183

bracket
front

Halter
vorne

1

FH 12 (D 12 D)
FM 12 (D 12 D)
FM 9



2.71184

bracket
rear

Halter
hinten

1

FH 12 (D 12 D)
FM 12 (D 12 D)
FM 9



2.71185

bracket
air suspension
rear

Halter
Luftfederung
hinten

1



2.71186

clamp
fender

Schelle
Kotflügel

1

